

بِسْمِ اللَّهِ الرَّحْمَنِ الرَّحِيمِ

امام علی (ع):

حُسْنُ التَّدْبِيرِ يُنْمِي قَلِيلَ الْمَالِ، وَسَوْءُ التَّدْبِيرِ يُفْنِي كَثِيرَهُ.

برنامه‌ریزی درست (اقتصادی)، مال اندک را افزایش می‌دهد و

برنامه‌ریزی نادرست، مال فراوان را نابود می‌کند.

غرر الحکم/۱۶۷





ریاست جمهوری  
سازمان برنامه و بودجه کشور

# قانون بودجه سال ۱۴۰۰ کل کشور

پیوست شماره چهار (قسمت دوم)

بودجه ریزی مبتنی بر عملکرد

اعتبارات هزینه‌ای دستگاه‌های اجرایی بر حسب برنامه، خروجی و بهای تمام شده

(دستگاه‌های مشمول بند «پ» ماده (۷) قانون برنامه ششم)

مصوب ۱۳۹۹/۱۲/۲۶

مجلس شورای اسلامی



عنوان قراردادی	: ایران. قوانین و احکام Iran. Laws, etc
عنوان و نام پدیدآور	: قانون بودجه سال ۱۴۰۰ کل کشور، مصوب مجلس شورای اسلامی / ریاست جمهوری، سازمان برنامه و بودجه کشور.
مشخصات نشر	: تهران: سازمان برنامه و بودجه کشور، مرکز اسناد، مدارک و انتشارات، ۱۳۹۹.
مشخصات ظاهری	: ج. ۵
شابک	: دوره: ۸-۳۵۳-۲۰۳-۶۲۲-۹۷۸؛ ج. ۱: ۵-۳۵۴-۲۰۳-۶۲۲-۹۷۸؛ ج. ۲: ۲-۳۵۵-۲۰۳-۶۲۲-۹۷۸ ج. ۳: ۶-۳۵۷-۲۰۳-۶۲۲-۹۷۸؛ ج. ۴: ۳-۳۵۸-۲۰۳-۶۲۲-۹۷۸؛ ج. ۵: ۶-۳۶۰-۲۰۳-۶۲۲-۹۷۸
وضعیت فهرست‌نویسی	: فیپا
مندرجات	: ج. ۱. ماده واحده و جداول کلان منابع و مصارف بودجه- ج. ۲. پیوست شماره یک: اعتبار طرح‌های تملک دارایی‌های سرمایه‌ای- ج. ۳. پیوست شماره دو: درآمد‌ها و واگذاری دارایی‌های سرمایه‌ای و مالی- ج. ۴. پیوست شماره سه: بودجه شرکت‌های دولتی، بانک‌ها و موسسات انتفاعی وابسته به دولت به انضمام برنامه، فعالیت و بهای تمام شده و بودجه مناطق آزاد تجاری- صنعتی- ج. ۵. پیوست شماره چهار: اعتبارات هزینه‌ای دستگاه‌های اجرایی برحسب برنامه، خروجی و بهای تمام شده ...
موضوع	: بودجه -- قوانین و مقررات -- ایران
موضوع	: Budget -- Law and legislation -- Iran
موضوع	: بودجه برنامه‌ای -- قوانین و مقررات -- ایران
موضوع	: Program budgeting -- Law and legislation -- Iran
موضوع	: ایران -- هزینه‌ها و اعتبارات -- قوانین و مقررات
موضوع	: Iran -- Appropriations and expenditures -- Law and legislation
شناسه افزوده	: سازمان برنامه و بودجه کشور. مرکز اسناد، مدارک و انتشارات
رده‌بندی کنگره	: KMH۳۵۲۸
رده‌بندی دیویی	: ۳۴۳/۵۵۰۳۴
شماره کتابشناسی ملی	: ۷۵۱۸۸۰۲

**قانون بودجه سال ۱۴۰۰ کل کشور، مصوب ۱۳۹۹/۱۲/۲۶ مجلس شورای اسلامی، پیوست شماره چهار (قسمت دوم): بودجه ریزی مبتنی بر عملکرد، اعتبارات هزینه‌ای**

**دستگاه‌های اجرایی برحسب برنامه، خروجی و بهای تمام شده (دستگاه‌های مشمول بند (پ) ماده (۷) قانون برنامه ششم)**

ناشر: سازمان برنامه و بودجه کشور، مرکز اسناد، مدارک و انتشارات

نوبت چاپ: اول

سال انتشار: ۱۴۰۰

شمارگان: ۲۵۰ نسخه

قیمت: ۸۶۰۰۰۰ ریال

همه حقوق برای ناشر محفوظ است.



## فهرست

صفحه

۹

۳۸۵

عنوان

جدول شماره ۱ - بخش دوم - مصارف دستگاه های اجرایی ملی بر حسب برنامه و خروجی ۱۴۰۰

جدول شماره ۲ - برآورد اعتبارات هزینه و تملک دارایی های سرمایه ایی بر حسب امور، فصل و برنامه ۱۴۰۰





قسمت اول

مصارف دستگاه های اجرایی ملی بر حسب

برنامه و خروجی

ردیف های (۱۲۳۷۰۰ - ۲۹۵۷۶۰)







## جدول شماره ۱ - بخش دوم - مصارف دستگاه های اجرایی ملی بر حسب برنامه و خروجی ۱۴۰۰

مبالغ به میلیون ریال

شماره دستگاه اجرایی	شماره برنامه / خروجی	شرح دستگاه / برنامه / خروجی	هدف کمی			اعتبارات هزینه ای سال ۱۴۰۰			جمع کل	یارانه
			سجده عملکرد	مقدار	بهای تمام شده	عمومی	متفرقه	اختصاصی		
۱۲۳۷۰۰	۱۲۳۷۰۰	دانشگاه علوم پزشکی و خدمات بهداشتی، درمانی تهران - بهداشت و درمان				۱۳,۴۴۴,۵۲۲	۰	۲۶,۷۰۶,۰۰۰	۴۰,۱۵۰,۵۲۲	۰
۱۲۳۷۰۰	۱۶۰۱۰۰۲۰۰۰	برنامه ارایه خدمات بهداشت روستایی				۸۴۵,۷۹۱	۰	۳۱۲,۰۰۰	۱,۱۵۷,۷۹۱	۰
۱۲۳۷۰۰	۱۶۰۱۰۰۲۰۰۱	آموزش سلامت همگانی و توانمندسازی مردم برای خودمراقبتی	جمعیت بهره مند	۲۳۸,۵۹۴/۰۰۰	۰/۲۶۵	۵۰,۷۴۷	۰	۱۲,۴۸۰	۶۳,۲۲۷	۰
۱۲۳۷۰۰	۱۶۰۱۰۰۲۰۰۲	بازرسی، نظارت و کنترل خدمات سلامت محیط و کار	بازرسی	۱۰۷,۷۶۶/۰۰۰	۱/۱۹۴	۱۰۹,۹۵۳	۰	۱۸,۷۲۰	۱۲۸,۶۷۳	۰
۱۲۳۷۰۰	۱۶۰۱۰۰۲۰۰۳	پیشگیری از سوء تغذیه و ارتقای امنیت غذایی ای	خدمت	۳۴۹,۲۳۴/۰۰۰	۰/۲۴۱	۵۹,۲۰۵	۰	۲۴,۹۶۰	۸۴,۱۶۵	۰
۱۲۳۷۰۰	۱۶۰۱۰۰۲۰۰۵	پیشگیری و مراقبت بیماری های غیرواگیر و عوامل خطر مرتبط با آن	جمعیت بهره مند	۱,۲۴۹,۰۴۷/۰۰۰	۰/۱۲۳	۱۰۹,۹۵۳	۰	۴۳,۶۸۰	۱۵۳,۶۳۳	۰
۱۲۳۷۰۰	۱۶۰۱۰۰۲۰۰۶	پیشگیری، کنترل و مراقبت بیماری های واگیر	جمعیت بهره مند	۸۴,۲۵۰/۰۰۰	۰/۹۹۹	۵۹,۲۰۵	۰	۲۴,۹۶۰	۸۴,۱۶۵	۰
۱۲۳۷۰۰	۱۶۰۱۰۰۲۰۰۷	توانمندسازی گروه های هدف در جهت پیشگیری از اختلالات روانپزشکی و مشکلات رفتاری و اعتیاد	جمعیت بهره مند	۲۰۰,۶۰۷/۰۰۰	۰/۴۰۴	۵۹,۲۰۵	۰	۲۱,۸۴۰	۸۱,۰۴۵	۰
۱۲۳۷۰۰	۱۶۰۱۰۰۲۰۰۸	توسعه برنامه خدمات مراقبت های اولیه بهداشتی برای جمعیت ساکن در روستاها، عشایر و شهرهای زیر ۲۰ هزار نفر	جمعیت بهره مند	۳۶۸,۷۶۱/۰۰۰	۰/۶۰۵	۱۶۰,۷۰۰	۰	۶۲,۴۰۰	۲۲۳,۱۰۰	۰
۱۲۳۷۰۰	۱۶۰۱۰۰۲۰۰۹	خدمات پیشگیری و درمان دهان و دندان	جمعیت بهره مند	۶۲,۶۸۳/۰۰۰	۱/۱۵۸	۵۰,۷۴۷	۰	۲۱,۸۴۰	۷۲,۵۸۷	۰
۱۲۳۷۰۰	۱۶۰۱۰۰۲۰۱۰	خدمات سلامت جمعیت، خانواده و مدارس	خدمت	۱,۹۸۲,۸۰۶/۰۰۰	۰/۰۹۵	۱۳۵,۳۲۷	۰	۵۳,۰۴۰	۱۸۸,۳۶۷	۰
۱۲۳۷۰۰	۱۶۰۱۰۰۲۰۱۲	کنترل اپیدمی ها و آکسیناسیون	جمعیت بهره مند	۲۲۴,۵۸۰/۰۰۰	۰/۳۵۱	۵۰,۷۴۹	۰	۲۸,۰۸۰	۷۸,۸۲۹	۰
۱۲۳۷۰۰	۱۶۰۱۰۰۳۰۰۰	برنامه ارایه خدمات بهداشت شهری				۷۸۳,۳۵۵	۰	۴۴۴,۰۰۰	۱,۲۲۷,۳۵۵	۰
۱۲۳۷۰۰	۱۶۰۱۰۰۳۰۰۱	آموزش سلامت همگانی و توانمندسازی مردم برای خودمراقبتی	جمعیت بهره مند	۵۷۸,۹۴۱/۰۰۰	۰/۱۰۶	۳۹,۱۶۸	۰	۲۲,۲۰۰	۶۱,۳۶۸	۰
۱۲۳۷۰۰	۱۶۰۱۰۰۳۰۰۲	ارایه خدمات مراقبت های اولیه بهداشتی شهری	جمعیت بهره مند	۱,۲۲۹,۷۵۳/۰۰۰	۰/۰۹۹	۷۸,۳۳۶	۰	۴۴,۴۰۰	۱۲۲,۷۳۶	۰

## جدول شماره ۱ - بخش دوم - مصارف دستگاه های اجرایی ملی بر حسب برنامه و خروجی ۱۴۰۰

مبالغ به میلیون ریال

شماره دستگاه اجرایی	شماره برنامه / خروجی	شرح دستگاه / برنامه / خروجی	هدف کمی			اعتبارات هزینه ای سال ۱۴۰۰					
			سنجه عملکرد	مقدار	بهای تمام شده	عمومی	متفرقه	اختصاصی	جمع		
۱۲۳۷۰۰	۱۶۰۱۰۰۳۰۰۴	بازرسی، نظارت و کنترل خدمات سلامت محیط و کار	بازرسی	۲۵۳,۰۰۴/۰۰۰	۰/۵۷۸	۱۰۱,۸۳۶	۰	۰	۴۴,۴۰۰	۱۴۶,۲۳۶	۰
۱۲۳۷۰۰	۱۶۰۱۰۰۳۰۰۵	پیشگیری از سوء تغذیه و ارتقای امنیت تغذیه ای	خدمت	۹۰۴,۳۶۷/۰۰۰	۰/۰۹۵	۵۴,۸۳۵	۰	۰	۳۱,۰۸۰	۸۵,۹۱۵	۰
۱۲۳۷۰۰	۱۶۰۱۰۰۳۰۰۶	پیشگیری و مراقبت بیماری های غیرواگیر و عوامل خطر مرتبط با آن	جمعیت بهره مند	۳۱۴,۱۲۵/۰۰۰	۰/۴۸۳	۹۴,۰۰۳	۰	۰	۵۷,۷۲۰	۱۵۱,۷۲۳	۰
۱۲۳۷۰۰	۱۶۰۱۰۰۳۰۰۷	پیشگیری، کنترل و مراقبت بیماری های واگیر	جمعیت بهره مند	۱۲۲,۰۰۲/۰۰۰	۰/۶۴۰	۴۷,۰۰۱	۰	۰	۳۱,۰۸۰	۷۸,۰۸۱	۰
۱۲۳۷۰۰	۱۶۰۱۰۰۳۰۰۸	توانمندسازی گروه های هدف در جهت پیشگیری از اختلالات روانپزشکی و مشکلات رفتاری و اعتیاد	جمعیت بهره مند	۹۴۴,۱۱۹/۰۰۰	۰/۰۷۸	۴۷,۰۰۱	۰	۰	۲۶,۶۴۰	۷۳,۶۴۱	۰
۱۲۳۷۰۰	۱۶۰۱۰۰۳۰۰۹	خدمات پیشگیری و درمان دهان و دندان	جمعیت بهره مند	۱۴۳,۲۷۱/۰۰۰	۰/۵۱۴	۴۷,۰۰۱	۰	۰	۲۶,۶۴۰	۷۳,۶۴۱	۰
۱۲۳۷۰۰	۱۶۰۱۰۰۳۰۱۰	ارایه خدمات تشخیص شبکه آزمایشگاه های بهداشتی	جمعیت بهره مند	۶۶۷,۳۶۲/۰۰۰	۰/۱۱۷	۴۷,۰۰۱	۰	۰	۳۱,۰۸۰	۷۸,۰۸۱	۰
۱۲۳۷۰۰	۱۶۰۱۰۰۳۰۱۱	خدمات سلامت جمعیت، خانواده و مدارس	خدمت	۵,۲۶۰,۰۹۳/۰۰۰	۰/۰۳۵	۱۱۷,۵۰۳	۰	۰	۶۶,۶۰۰	۱۸۴,۱۰۳	۰
۱۲۳۷۰۰	۱۶۰۱۰۰۳۰۱۳	فعال نمودن واحد های بهداشتی طرح گسترش در شهرهای بالای ۲۰ هزار نفر برای دسترسی عادلانه مردم به خدمات مورد نیاز	جمعیت بهره مند	۹۹۱,۸۰۲/۰۰۰	۰/۰۹۹	۶۲,۶۶۸	۰	۰	۳۵,۵۲۰	۹۸,۱۸۸	۰
۱۲۳۷۰۰	۱۶۰۱۰۰۳۰۱۴	کنترل اپیدمی ها و آکسیناسیون	جمعیت بهره مند	۳۰۶,۸۳۹/۰۰۰	۰/۲۴۰	۴۷,۰۰۲	۰	۰	۲۶,۶۴۰	۷۳,۶۴۲	۰
۱۲۳۷۰۰	۱۶۰۲۰۰۱۰۰۰	برنامه ارایه خدمات درمانی				۱۱,۸۱۵,۳۷۶	۰	۰	۱۲,۳۵۰,۰۰۰	۲۴,۱۶۵,۳۷۶	۰
۱۲۳۷۰۰	۱۶۰۲۰۰۱۰۰۲	ارایه خدمات درمان بستری	بیمار	۶۰۰,۸۲۹/۸۴۲	۳۲/۱۷۶	۹,۴۵۲,۳۰۱	۰	۰	۹,۸۸۰,۰۰۰	۱۹,۳۳۲,۳۰۱	۰
۱۲۳۷۰۰	۱۶۰۲۰۰۱۶۶۴	معاینه و درمان بیماران سرپایی	بیمار	۴,۹۶۷,۱۸۹/۰۰۰	۰/۹۷۳	۲,۳۶۳,۰۷۵	۰	۰	۲,۴۷۰,۰۰۰	۴,۸۳۳,۰۷۵	۰
۱۲۳۷۰۰	۱۶۰۲۰۰۳۰۰۰۰	برنامه تامین دارو و خدمات درمانی				۰	۰	۰	۱۳,۶۰۰,۰۰۰	۱۳,۶۰۰,۰۰۰	۰
۱۲۳۷۰۰	۱۶۰۲۰۰۳۰۰۳۵	تامین داروهای مورد نیاز	قلم	۱,۶۴۷,۲۸۶/۸۲۲	۸/۲۵۶	۰	۰	۰	۱۳,۶۰۰,۰۰۰	۱۳,۶۰۰,۰۰۰	۰

## جدول شماره ۱ - بخش دوم - مصارف دستگاه های اجرایی ملی بر حسب برنامه و خروجی ۱۴۰۰

مبالغ به میلیون ریال

شماره دستگاه اجرایی	شماره برنامه / خروجی	شرح دستگاه / برنامه / خروجی	هدف کمی			اعتبارات هزینه ای سال ۱۴۰۰				
			سنجه عملکرد	مقدار	بهای تمام شده	عمومی	متفرقه	اختصاصی	جمع	
۱۲۳۷۰۱	۱۲۳۷۰۱	دانشگاه علوم پزشکی و خدمات بهداشتی ، درمانی کاشان - بهداشت و درمان				۳,۴۲۷,۶۳۹	.	۵۱۲۷۶۳۹	۱,۷۰۰,۰۰۰	۵,۱۲۷,۶۳۹
۱۲۳۷۰۱	۱۶۰۱۰۰۲۰۰۰	برنامه ارایه خدمات بهداشت روستایی				۳۰۰,۰۰۰	.	۴۲۰,۰۰۰	۱۲۰,۰۰۰	۴۲۰,۰۰۰
۱۲۳۷۰۱	۱۶۰۱۰۰۲۰۰۱	آموزش سلامت همگانی وتوانمندسازی مردم برای خودمراقبتی	جمعیت بهره مند	۷۹,۲۴۵/۳۰۰	۰/۲۶۵	۱۵,۰۰۰	.	۲۱,۰۰۰	۶,۰۰۰	۲۱,۰۰۰
۱۲۳۷۰۱	۱۶۰۱۰۰۲۰۰۲	بازرسی، نظارت و کنترل خدمات سلامت محیط و کار	بازرسی	۵۶,۳۲۸/۵۸۳	۱/۱۹۳	۴۸,۰۰۰	.	۶۷,۲۰۰	۱۹,۲۰۰	۶۷,۲۰۰
۱۲۳۷۰۱	۱۶۰۱۰۰۲۰۰۳	پیشگیری از سوء تغذیه وار تغذای امنیت غذایی ای	خدمت	۶۹,۷۰۹/۵۰۰	۰/۲۴۱	۱۲,۰۰۰	.	۱۶,۸۰۰	۴,۸۰۰	۱۶,۸۰۰
۱۲۳۷۰۱	۱۶۰۱۰۰۲۰۰۵	پیشگیری ومراقبت بیماری های غیرواگیروعوامل خطر مرتبط با آن	جمعیت بهره مند	۱۰۲,۴۳۹/۰۰۰	۰/۱۲۳	۹,۰۰۰	.	۱۲,۶۰۰	۳,۶۰۰	۱۲,۶۰۰
۱۲۳۷۰۱	۱۶۰۱۰۰۲۰۰۶	پیشگیری، کنترل ومراقبت بیماری های واگیر	جمعیت بهره مند	۹۶,۶۹۶/۶۹۰	۰/۹۹۹	۶۹,۰۰۰	.	۹۶,۶۰۰	۲۷,۶۰۰	۹۶,۶۰۰
۱۲۳۷۰۱	۱۶۰۱۰۰۲۰۰۷	توانمندسازی گروه های هدف در جهت پیشگیری از اختلالات روانپزشکی ومشکلات رفتاری واعتماد	جمعیت بهره مند	۱۶۴,۷۰۵/۰۰۰	۰/۲۰۴	۲۴,۰۰۰	.	۳۳,۶۰۰	۹,۶۰۰	۳۳,۶۰۰
۱۲۳۷۰۱	۱۶۰۱۰۰۲۰۰۸	توسعه برنامه خدمات مراقبت های اولیه بهداشتی برای جمعیت ساکن در روستاها، عشایر وشهرهای زیر ۲۰ هزار نفر	جمعیت بهره مند	۶,۵۱۲/۳۹۷	۰/۶۰۵	۳,۱۰۰	.	۳,۹۴۰	۸۴۰	۳,۹۴۰
۱۲۳۷۰۱	۱۶۰۱۰۰۲۰۰۹	خدمات پیشگیری ودرمان دهان ودندان	جمعیت بهره مند	۵۴,۴۰۴/۰۰۰	۱/۱۵۸	۴۵,۰۰۰	.	۶۳,۰۰۰	۱۸,۰۰۰	۶۳,۰۰۰
۱۲۳۷۰۱	۱۶۰۱۰۰۲۰۱۰	خدمات سلامت جمعیت، خانواده ومدارس	خدمت	۷۲۰,۶۳۱/۵۷۸	۰/۰۹۵	۴۸,۹۰۰	.	۶۸,۴۶۰	۱۹,۵۶۰	۶۸,۴۶۰
۱۲۳۷۰۱	۱۶۰۱۰۰۲۰۱۲	کنترل اپیدمی ها وواکسیناسیون	جمعیت بهره مند	۱۰۴,۸۴۳/۰۰۰	۰/۳۵۱	۲۶,۰۰۰	.	۳۶,۸۰۰	۱۰,۸۰۰	۳۶,۸۰۰
۱۲۳۷۰۱	۱۶۰۱۰۰۳۰۰۰	برنامه ارایه خدمات بهداشت شهری				۵۵۵,۰۰۰	.	۶۱۵,۰۰۰	۶۰,۰۰۰	۶۱۵,۰۰۰
۱۲۳۷۰۱	۱۶۰۱۰۰۳۰۰۱	آموزش سلامت همگانی وتوانمندسازی مردم برای خودمراقبتی	جمعیت بهره مند	۲۳۲,۱۰۳/۷۷۰	۰/۱۰۶	۲۲,۲۰۳	.	۲۴,۶۰۳	۲,۴۰۰	۲۴,۶۰۳
۱۲۳۷۰۱	۱۶۰۱۰۰۳۰۰۲	ارایه خدمات مراقبت های اولیه بهداشتی شهری	جمعیت بهره مند	۱۸۶,۳۸۳/۸۳۰	۰/۰۹۹	۱۶,۶۵۲	.	۱۸,۴۵۲	۱,۸۰۰	۱۸,۴۵۲

## جدول شماره ۱ - بخش دوم - مصارف دستگاه های اجرایی ملی بر حسب برنامه و خروجی ۱۴۰۰

مبالغ به میلیون ریال

شماره دستگاه اجرایی	شماره برنامه / خروجی	شرح دستگاه / برنامه / خروجی	هدف کمی			اعتبارات هزینه ای سال ۱۴۰۰					
			سنجه عملکرد	مقدار	بهای تمام شده	عمومی	متفرقه	اختصاصی	جمع		
۱۲۳۷۰۱	۱۶۰۱۰۰۳۰۰۴	بازرسی، نظارت و کنترل خدمات سلامت محیط و کار	بازرسی	۱۷۰,۲۶۲/۹۷۵	۰/۵۷۸	۸۸,۸۱۲	۰	۹۶۰۰	۹۸,۴۱۲	۰	۹۸,۴۱۲
۱۲۳۷۰۱	۱۶۰۱۰۰۳۰۰۵	پیشگیری از سوء تغذیه و ارتقای امنیت تغذیه ای	خدمت	۱۹۴,۲۳۱/۵۰۰	۰/۰۹۵	۱۶,۶۵۲	۰	۱,۸۰۰	۱۸,۴۵۲	۰	۱۸,۴۵۲
۱۲۳۷۰۱	۱۶۰۱۰۰۳۰۰۶	پیشگیری و مراقبت بیماری های غیر واگیر و عوامل خطر مرتبط با آن	جمعیت بهره مند	۲۰۹,۹۶۸/۹۴۴	۰/۴۸۳	۹۱,۵۱۵	۰	۹,۹۰۰	۱۰۱,۴۱۵	۰	۱۰۱,۴۱۵
۱۲۳۷۰۱	۱۶۰۱۰۰۳۰۰۷	پیشگیری، کنترل و مراقبت بیماری های واگیر	جمعیت بهره مند	۱۸۳,۵۲۹/۰۰۰	۰/۶۲۰	۱۰۲,۶۸۸	۰	۱۱,۱۰۰	۱۱۳,۷۸۸	۰	۱۱۳,۷۸۸
۱۲۳۷۰۱	۱۶۰۱۰۰۳۰۰۸	توانمندسازی گروه های هدف در جهت پیشگیری از اختلالات روانپزشکی و مشکلات رفتاری و اعتیاد	جمعیت بهره مند	۲۳۶,۵۶۴/۰۰۰	۰/۰۷۸	۱۶,۶۵۲	۰	۱,۸۰۰	۱۸,۴۵۲	۰	۱۸,۴۵۲
۱۲۳۷۰۱	۱۶۰۱۰۰۳۰۰۹	خدمات پیشگیری و درمان دهان و دندان	جمعیت بهره مند	۲۱۵,۳۹۴/۰۰۰	۰/۵۱۴	۹۹,۹۱۳	۰	۱۰,۸۰۰	۱۱۰,۷۱۳	۰	۱۱۰,۷۱۳
۱۲۳۷۰۱	۱۶۰۱۰۰۳۰۱۰	ارایه خدمات تشخیص شبکه آزمایشگاه های بهداشتی	جمعیت بهره مند	۲۱۰,۲۸۲/۰۰۰	۰/۱۱۷	۲۲,۲۰۳	۰	۲,۴۰۰	۲۴,۶۰۳	۰	۲۴,۶۰۳
۱۲۳۷۰۱	۱۶۰۱۰۰۳۰۱۱	خدمات سلامت جمعیت، خانواده و مدارس	خدمت	۳۵۱,۴۸۵/۷۰۰	۰/۰۳۵	۱۱,۱۰۲	۰	۱,۲۰۰	۱۲,۳۰۲	۰	۱۲,۳۰۲
۱۲۳۷۰۱	۱۶۰۱۰۰۳۰۱۳	فعال نمودن واحد های بهداشتی طرح گسترش در شهرهای بالای ۲۰ هزار نفر برای دسترسی عادلانه مردم به خدمات مورد نیاز	جمعیت بهره مند	۱۸۶,۳۸۳/۸۳۰	۰/۰۹۹	۱۶,۶۵۲	۰	۱,۸۰۰	۱۸,۴۵۲	۰	۱۸,۴۵۲
۱۲۳۷۰۱	۱۶۰۱۰۰۳۰۱۴	کنترل اپیدمی ها و آکسیناسیون	جمعیت بهره مند	۲۳۰,۶۵۰/۰۰۰	۰/۲۴۰	۴۹,۹۵۶	۰	۵,۴۰۰	۵۵,۳۵۶	۰	۵۵,۳۵۶
۱۲۳۷۰۱	۱۶۰۲۰۰۱۰۰۰	برنامه ارایه خدمات درمانی				۲,۳۵۲,۶۳۹	۰	۱,۰۷۰,۰۰۰	۳,۴۲۲,۶۳۹	۰	۳,۴۲۲,۶۳۹
۱۲۳۷۰۱	۱۶۰۲۰۰۱۰۰۲	ارایه خدمات درمان بستری	بیمار	۴۵,۸۴۴/۷۲۹	۳۲/۱۷۶	۱,۰۱۵,۰۰۰	۰	۴۶۰,۱۰۰	۱,۴۷۵,۱۰۰	۰	۱,۴۷۵,۱۰۰
۱۲۳۷۰۱	۱۶۰۲۰۰۱۶۶۴	معاینه و درمان بیماران سرپایی	بیمار	۲,۰۰۳,۶۴۰/۹۴۶	۰/۹۷۲	۱,۳۳۷,۶۳۹	۰	۶۰۹,۹۰۰	۱,۹۴۷,۵۳۹	۰	۱,۹۴۷,۵۳۹
۱۲۳۷۰۱	۱۶۰۲۰۰۲۰۰۰	برنامه ارایه خدمات فوریت های پزشکی پیش بیمارستانی				۲۲۰,۰۰۰	۰	۰	۲۲۰,۰۰۰	۰	۲۲۰,۰۰۰
۱۲۳۷۰۱	۱۶۰۲۰۰۲۰۰۳	انجام ماموریت اورژانس برون شهری	ماموریت	۱۳,۳۸۱/۸۹۸	۱۰/۰۲۱	۱۳۴,۱۰۰	۰	۰	۱۳۴,۱۰۰	۰	۱۳۴,۱۰۰

## جدول شماره ۱ - بخش دوم - مصارف دستگاه های اجرایی ملی بر حسب برنامه و خروجی ۱۴۰۰

مبالغ به میلیون ریال

شماره دستگاه اجرایی	شماره برنامه / خروجی	شرح دستگاه / برنامه / خروجی	هدف کمی			اعتبارات هزینه ای سال ۱۴۰۰				
			سنجه عملکرد	مقدار	بهای تمام شده	عمومی	متفرقه	اختصاصی	جمع	
۱۲۳۷۰۱	۱۶۰۲۰۲۰۰۴	انجام ماموریت اورژانس شهری	ماموریت	۳۰,۳۹۶/۳۱۹	۲/۸۲۶	۸۵,۹۰۰	.	.	۸۵,۹۰۰	.
۱۲۳۷۰۱	۱۶۰۲۰۳۰۰۰	برنامه تامین دارو در خدمات درمانی				.	.	.	۴۵۰,۰۰۰	.
۱۲۳۷۰۱	۱۶۰۲۰۳۰۰۳۵	تامین داروهای مورد نیاز	قلم	۵۴,۵۰۵/۸۰۰	۸/۲۵۶	.	.	.	۴۵۰,۰۰۰	.
۱۲۳۷۰۲	۱۲۳۷۰۲	دانشگاه علوم پزشکی و خدمات بهداشتی، درمانی تهران - مراکز تحقیقاتی				۲۸۵,۷۴۰	.	.	۵۱۹,۷۴۰	.
۱۲۳۷۰۲	۱۸۰۵۰۴۴۰۰۰	برنامه توسعه و گسترش علوم پزشکی				۲۸۵,۷۴۰	.	.	۵۱۹,۷۴۰	.
۱۲۳۷۰۲	۱۸۰۵۰۴۴۰۴۷	ارائه خدمات پژوهشی	مورد	۲,۰۷۸/۰۰۰	۲۵۰/۱۱۶	۲۸۵,۷۴۰	.	.	۵۱۹,۷۴۰	.
۱۲۳۷۰۳	۱۲۳۷۰۳	دانشگاه علوم پزشکی و خدمات بهداشتی، درمانی تهران - پژوهشکده فناوریها و تجهیزات پیشرفته پزشکی				۴۰,۶۲۸	.	.	۵۲,۶۲۸	.
۱۲۳۷۰۳	۱۸۰۵۰۴۴۰۰۰	برنامه توسعه و گسترش علوم پزشکی				۴۰,۶۲۸	.	.	۵۲,۶۲۸	.
۱۲۳۷۰۲	۱۸۰۵۰۴۴۰۴۷	ارائه خدمات پژوهشی	مورد	۲۱۰/۰۰۰	۲۵۰/۶۱۰	۴۰,۶۲۸	.	.	۵۲,۶۲۸	.
۱۲۳۷۰۴	۱۲۳۷۰۴	دانشگاه علوم پزشکی و خدمات بهداشتی، درمانی تهران - مرکز تحقیقات ایمونولوژی، آسم و آلرژی				۵۲,۰۰۰	.	.	۵۴,۴۰۰	.
۱۲۳۷۰۴	۱۸۰۵۰۴۴۰۰۰	برنامه توسعه و گسترش علوم پزشکی				۵۲,۰۰۰	.	.	۵۴,۴۰۰	.
۱۲۳۷۰۴	۱۸۰۵۰۴۴۰۴۷	ارائه خدمات پژوهشی	مورد	۲۱۷/۰۰۰	۲۵۰/۶۹۲	۵۲,۰۰۰	.	.	۵۴,۴۰۰	.
۱۲۳۷۰۶	۱۲۳۷۰۶	دانشگاه علوم پزشکی و خدمات بهداشتی، درمانی استان قم - بهداشت و درمان				۵,۰۳۱,۸۰۸	.	.	۹,۴۳۱,۸۰۸	.
۱۲۳۷۰۶	۱۶۰۱۰۰۲۰۰۰	برنامه ارایه خدمات بهداشت روستایی				۲۱۱,۰۴۵	.	.	۳۵۱,۰۴۵	.
۱۲۳۷۰۶	۱۶۰۱۰۰۲۰۰۱	آموزش سلامت همگانی و توانمندسازی مردم برای خودمراقبتی	جمعیت بهره مند	۶۴,۲۱۹/۰۰۰	-/۲۶۵	۱۰,۲۳۱	.	.	۱۷,۰۱۸	.
۱۲۳۷۰۶	۱۶۰۱۰۰۲۰۰۲	بازرسی، نظارت و کنترل خدمات سلامت محیط و کار	بازرسی	۲۶,۳۴۷/۰۰۰	۱/۱۹۴	۱۸,۹۱۲	.	.	۳۱,۴۵۸	.
۱۲۳۷۰۶	۱۶۰۱۰۰۲۰۰۵	پیشگیری و مراقبت بیماری های غیر واگیر و عوامل خطر مرتبط با آن	جمعیت بهره مند	۶۰,۴۳۲۵/۰۰۰	-/۱۲۳	۴۴,۶۸۸	.	.	۷۴,۳۳۲	.
۱۲۳۷۰۶	۱۶۰۱۰۰۲۰۰۶	پیشگیری، کنترل و مراقبت بیماری های واگیر	جمعیت بهره مند	۲۶,۶۵۰/۰۰۰	-/۹۹۹	۱۶,۰۰۶	.	.	۲۶,۶۲۴	.

جدول شماره ۱ - بخش دوم - مصارف دستگاه های اجرایی ملی بر حسب برنامه و خروجی ۱۴۰۰

مبالغ به میلیون ریال

شماره دستگاه اجرایی	شماره برنامه / خروجی	شرح دستگاه / برنامه / خروجی	هدف کمی			اعتبارات هزینه ای سال ۱۴۰۰					
			سنجه عملکرد	مقدار	بهای تمام شده	عمومی	متفرقه	اختصاصی	جمع		
۱۲۳۷۰۶	۱۶۰۱۰۰۲۰۰۷	توانمندسازی گروه های هدف در جهت پیشگیری از اختلالات روانپزشکی و مشکلات رفتاری و اعتیاد	جمعیت بهره مند	۵۹,۰۶۶/۰۰۰	۰/۴۱۴	۱۴,۷۰۱	۰	۹,۷۵۲	۲۴,۴۵۳	۰	۲۴,۴۵۳
۱۲۳۷۰۶	۱۶۰۱۰۰۲۰۰۸	توسعه برنامه خدمات مراقبت های اولیه بهداشتی برای جمعیت ساکن در روستاها، عشایر و شهرهای زیر ۲۰ هزار نفر	جمعیت بهره مند	۱۱۳,۶۶۹/۰۰۰	۰/۶۰۵	۴۱,۳۴۴	۰	۲۷,۴۲۶	۶۸,۷۷۰	۰	۶۸,۷۷۰
۱۲۳۷۰۶	۱۶۰۱۰۰۲۰۰۹	خدمات پیشگیری و درمان دهان و دندان	جمعیت بهره مند	۱۹,۹۵۷/۰۰۰	۱/۱۵۸	۱۳,۸۹۳	۰	۹,۲۱۶	۲۳,۱۰۹	۰	۲۳,۱۰۹
۱۲۳۷۰۶	۱۶۰۱۰۰۲۰۱۰	خدمات سلامت جمعیت، خانواده و مدارس	خدمت	۶۱۳,۱۱۹/۰۰۰	۰/۰۹۵	۳۵,۰۱۷	۰	۲۳,۲۲۹	۵۸,۲۴۶	۰	۵۸,۲۴۶
۱۲۳۷۰۶	۱۶۰۱۰۰۲۰۱۲	کنترل اپیدمی ها و آکسیناسیون	جمعیت بهره مند	۷۷,۰۲۱/۰۰۰	۰/۳۵۱	۱۶,۲۵۳	۰	۱۰,۷۸۲	۲۷,۰۳۵	۰	۲۷,۰۳۵
۱۲۳۷۰۶	۱۶۰۱۰۰۳۰۰۰	برنامه ارایه خدمات بهداشت شهری				۶۰۴,۰۰۰	۰	۱۰۰,۰۰۰	۷۰۴,۰۰۰	۰	۷۰۴,۰۰۰
۱۲۳۷۰۶	۱۶۰۱۰۰۳۰۰۱	آموزش سلامت همگانی و توانمندسازی مردم برای خودمراقبتی	جمعیت بهره مند	۳۳۲,۰۷۵/۰۰۰	۰/۱۰۶	۳۰,۲۰۰	۰	۵,۰۰۰	۳۵,۲۰۰	۰	۳۵,۲۰۰
۱۲۳۷۰۶	۱۶۰۱۰۰۳۰۰۲	ارایه خدمات مراقبت های اولیه بهداشتی شهری	جمعیت بهره مند	۷۰۸,۹۷۶/۰۰۰	۰/۰۹۹	۶۰,۲۱۹	۰	۹,۹۷۰	۷۰,۱۸۹	۰	۷۰,۱۸۹
۱۲۳۷۰۶	۱۶۰۱۰۰۳۰۰۴	بازرسی، نظارت و کنترل خدمات سلامت محیط و کار	بازرسی	۱۵۰,۶۹۵/۰۰۰	۰/۵۷۸	۷۴,۷۲۹	۰	۱۲,۲۷۲	۸۷,۱۰۱	۰	۸۷,۱۰۱
۱۲۳۷۰۶	۱۶۰۱۰۰۳۰۰۵	پیشگیری از سوء تغذیه و ارتقای امنیت تغذیه ای	خدمت	۵۱۶,۰۶۶/۰۰۰	۰/۰۹۵	۴۲,۰۶۲	۰	۶,۹۶۴	۴۹,۰۲۶	۰	۴۹,۰۲۶
۱۲۳۷۰۶	۱۶۰۱۰۰۳۰۰۶	پیشگیری و مراقبت بیماری های غیر واگیر و عوامل خطر مرتبط با آن	جمعیت بهره مند	۱,۷۹۳,۰۴۱/۶۶۷	۰/۰۴۸	۷۳,۸۴۰	۰	۱۲,۲۲۶	۸۶,۰۶۶	۰	۸۶,۰۶۶
۱۲۳۷۰۶	۱۶۰۱۰۰۳۰۰۷	پیشگیری، کنترل و مراقبت بیماری های واگیر	جمعیت بهره مند	۶۹,۳۳۶/۰۰۰	۰/۶۴۰	۳۸,۰۷۲	۰	۶,۳۰۳	۴۴,۳۷۵	۰	۴۴,۳۷۵
۱۲۳۷۰۶	۱۶۰۱۰۰۳۰۰۸	توانمندسازی گروه های هدف در جهت پیشگیری از اختلالات روانپزشکی و مشکلات رفتاری و اعتیاد	جمعیت بهره مند	۵۳۹,۹۱۲/۰۰۰	۰/۰۷۸	۳۶,۱۳۱	۰	۵,۹۸۲	۴۲,۱۱۳	۰	۴۲,۱۱۳
۱۲۳۷۰۶	۱۶۰۱۰۰۳۰۰۹	خدمات پیشگیری و درمان دهان و دندان	جمعیت بهره مند	۸۲,۱۶۳/۰۰۰	۰/۵۱۴	۳۶,۲۳۳	۰	۵,۹۹۹	۴۲,۲۳۲	۰	۴۲,۲۳۲

## جدول شماره ۱ - بخش دوم - مصارف دستگاه های اجرایی ملی بر حسب برنامه و خروجی ۱۴۰۰

مبالغ به میلیون ریال

شماره دستگاه اجرایی	شماره برنامه / خروجی	شرح دستگاه / برنامه / خروجی	هدف کمی			اعتبارات هزینه ای سال ۱۴۰۰					
			سنجه عملکرد	مقدار	بهای تمام شده	عمومی	متفرقه	اختصاصی	جمع		
۱۲۳۷۰۶	۱۶۰۱۰۰۳۰۱۰	ارایه خدمات تشخیص شبکه آزمایشگاه های بهداشتی	جمعیت بهره مند	۳۷۳,۰۶۰/۰۰۰	۰/۱۱۷	۳۷,۴۴۸	۰	۶,۲۰۰	۴۳,۶۴۸	۴۳,۶۴۸	۰
۱۲۳۷۰۶	۱۶۰۱۰۰۳۰۱۱	خدمات سلامت جمعیت، خانواده و مدارس	خدمت	۳,۰۱۷,۱۴۳/۰۰۰	۰/۰۳۵	۹۰,۶۰۰	۰	۱۵,۰۰۰	۱۰۵,۶۰۰	۱۰۵,۶۰۰	۰
۱۲۳۷۰۶	۱۶۰۱۰۰۳۰۱۳	فعال نمودن واحد های بهداشتی طرح گسترش در شهرهای بالای ۲۰ هزار نفر برای دسترسی عادلانه مردم به خدمات موردنیاز	جمعیت بهره مند	۵۶۷,۱۸۱/۰۰۰	۰/۰۹۹	۴۸,۱۷۵	۰	۷,۹۷۶	۵۶,۱۵۱	۵۶,۱۵۱	۰
۱۲۳۷۰۶	۱۶۰۱۰۰۳۰۱۴	کنترل اپیدمی ها و آکسیناسیون	جمعیت بهره مند	۱۷۶,۲۴۷/۰۰۰	۰/۳۴۰	۳۶,۲۹۱	۰	۶,۰۰۸	۴۲,۲۹۹	۴۲,۲۹۹	۰
۱۲۳۷۰۶	۱۶۰۲۰۰۱۰۰۰	برنامه ارایه خدمات درمانی				۳,۸۷۹,۹۶۳	۰	۳,۸۱۰,۰۰۰	۷,۶۸۹,۹۶۳	۷,۶۸۹,۹۶۳	۰
۱۲۳۷۰۶	۱۶۰۲۰۰۱۰۰۲	ارایه خدمات درمان بستری	بیمار	۱۹۱,۱۹۷/۲۵۹	۳۲/۱۷۶	۳,۱۰۳,۹۶۳	۰	۳,۰۴۸,۰۰۰	۶,۱۵۱,۹۶۳	۶,۱۵۱,۹۶۳	۰
۱۲۳۷۰۶	۱۶۰۲۰۰۱۶۶۴	معاینه و درمان بیماران سرپایی	بیمار	۱,۵۸۰,۶۷۸/۳۱۴	۰/۹۷۳	۷۷۶,۰۰۰	۰	۷۶۲,۰۰۰	۱,۵۳۸,۰۰۰	۱,۵۳۸,۰۰۰	۰
۱۲۳۷۰۶	۱۶۰۲۰۰۲۰۰۰	برنامه ارایه خدمات فوریت های پزشکی پیش بیمارستانی				۳۳۶,۸۰۰	۰	۰	۳۳۶,۸۰۰	۳۳۶,۸۰۰	۰
۱۲۳۷۰۶	۱۶۰۲۰۰۲۰۰۳	انجام ماموریت اورژانس برون شهری	ماموریت	۲۲,۸۵۵/۳۰۴	۱۰/۰۲۱	۲۲۹,۰۳۳	۰	۰	۲۲۹,۰۳۳	۲۲۹,۰۳۳	۰
۱۲۳۷۰۶	۱۶۰۲۰۰۲۰۰۴	انجام ماموریت اورژانس شهری	ماموریت	۲۰,۱۱۹/۹۷۵	۴/۸۲۶	۹۷,۰۹۹	۰	۰	۹۷,۰۹۹	۹۷,۰۹۹	۰
۱۲۳۷۰۶	۱۶۰۲۰۰۲۰۰۵	انجام ماموریت اورژانس هوایی	ماموریت	۲۱/۳۷۳	۴۹۹/۱۴۰	۱۰,۶۶۸	۰	۰	۱۰,۶۶۸	۱۰,۶۶۸	۰
۱۲۳۷۰۶	۱۶۰۲۰۰۳۰۰۰	برنامه تامین دارو در خدمات درمانی				۰	۰	۰	۳۵۰,۰۰۰	۳۵۰,۰۰۰	۰
۱۲۳۷۰۶	۱۶۰۲۰۰۳۰۰۳۵	تامین داروهای موردنیاز	قلم	۶۰,۸۶۹/۵۶۵	۵/۷۵۰	۰	۰	۰	۳۵۰,۰۰۰	۳۵۰,۰۰۰	۰
۱۲۳۷۰۷	۱۲۳۷۰۷	دانشگاه علوم پزشکی و خدمات بهداشتی، درمانی تهران - اجرای برنامه های آموزشی				۱۰,۳۵۷,۹۸۸	۰	۲,۰۷۱,۰۰۰	۱۲۴۲۸,۹۸۸	۱۲۴۲۸,۹۸۸	۰
۱۲۳۷۰۷	۱۸۰۳۰۰۴۰۰۰	برنامه آموزش نیروی انسانی متخصص - پزشکی و پیراپزشکی				۹,۱۵۳,۳۴۸	۰	۱,۹۷۵,۰۰۰	۱۱,۱۲۸,۳۴۸	۱۱,۱۲۸,۳۴۸	۰
۱۲۳۷۰۷	۱۸۰۳۰۰۴۰۰۱	آموزش دکترای تخصصی و فوق تخصصی	دانشجو	۴,۸۸۶/۰۰۰	۹۸۰/۸۹۲	۴,۷۹۲,۶۴۰	۰	۰	۴,۷۹۲,۶۴۰	۴,۷۹۲,۶۴۰	۰
۱۲۳۷۰۷	۱۸۰۳۰۰۴۰۰۳	آموزش کارشناسی ارشد	دانشجو	۲,۴۰۷/۰۰۰	۶۲۵/۰۷۶	۱,۵۰۴,۵۵۹	۰	۰	۱,۵۰۴,۵۵۹	۱,۵۰۴,۵۵۹	۰
۱۲۳۷۰۷	۱۸۰۳۰۰۴۰۰۶	آموزش نوبت دوم، مجازی، آزاد و بین المللی	دانشجو	۲,۴۲۴/۰۰۰	۲۵۳/۱۰۴	۰	۰	۰	۶۱۳,۵۲۵	۶۱۳,۵۲۵	۰

جدول شماره ۱ - بخش دوم - مصارف دستگاه های اجرایی ملی بر حسب برنامه و خروجی ۱۴۰۰

مبالغ به میلیون ریال

شماره دستگاه اجرایی	شماره برنامه / خروجی	شرح دستگاه / برنامه / خروجی	هدف کمی			اعتبارات هزینه ای سال ۱۴۰۰					
			سنجه عملکرد	مقدار	بهای تمام شده	عمومی	متفرقه	اختصاصی	جمع		
۱۲۳۷۰۷	۱۸۰۳۰۴۰۱۷	آموزش دکترای حرفه ای	دانشجو	۴,۴۰۲/۰۰۰	۷۷۵/۱۱۲	۲,۱۷۲,۳۶۹	۰	۰	۱,۲۳۹,۶۷۵	۳,۴۱۲,۰۴۴	۰
۱۲۳۷۰۷	۱۸۰۳۰۴۰۱۸	آموزش کارشناس	دانشجو	۱,۸۸۴/۰۰۰	۳۶۲/۹۴۱	۶۸۳,۷۸۰	۰	۰	۰	۶۸۳,۷۸۰	۰
۱۲۳۷۰۷	۱۸۰۳۰۴۰۱۹	اجرای اموردانشجویان بین الملل پزشکی و پیراپزشکی	دانشجو	۶۰۹/۰۰۰	۲۰۰/۰۰۰	۰	۰	۰	۱۲۱,۸۰۰	۱۲۱,۸۰۰	۰
۱۲۳۷۰۷	۱۸۰۳۰۴۸۰۰۰	برنامه خدمات رفاهی، فرهنگی و ورزشی به دانشجویان - پزشکی و پیراپزشکی				۸۵۹,۴۶۲	۰	۰	۰	۹۱۹,۴۶۲	۰
۱۲۳۷۰۷	۱۸۰۳۰۴۸۰۰۱	ارائه خدمات فرهنگی و ورزشی	دانشجو	۲,۸۸۲/۰۰۰	۱۰/۰۰۱	۲۸,۸۲۴	۰	۰	۰	۲۸,۸۲۴	۰
۱۲۳۷۰۷	۱۸۰۳۰۴۸۰۰۲	ارائه خدمات رفاهی	دانشجو	۴,۲۶۲/۰۰۰	۹۹/۹۹۲	۳۶۶,۱۶۴	۰	۰	۰	۴۲۶,۱۶۴	۰
۱۲۳۷۰۷	۱۸۰۳۰۴۸۰۰۳	کمک به تامین غذا	هزارپرس غذا	۲,۴۴۵/۰۰۰	۱۸۹/۹۶۹	۴۶۴,۴۷۴	۰	۰	۰	۴۶۴,۴۷۴	۰
۱۲۳۷۰۷	۱۸۰۴۰۴۷۰۰۰	برنامه پژوهش های پایه ای دانشگاهی - پزشکی و پیراپزشکی				۳۲,۸۱۳	۰	۰	۰	۳۲,۸۱۳	۰
۱۲۳۷۰۷	۱۸۰۴۰۴۷۰۰۱	حمایت از پژوهش های پایه ای	پروژه	۹۶/۰۰۰	۱۰۵/۳۳۳	۱۰,۱۱۲	۰	۰	۰	۱۰,۱۱۲	۰
۱۲۳۷۰۷	۱۸۰۴۰۴۷۰۰۲	اعطای پژوهانه به اعضای هیات علمی (گرت)	هیات علمی	۵۵۳/۰۰۰	۴۱/۰۵۱	۲۲,۷۰۱	۰	۰	۰	۲۲,۷۰۱	۰
۱۲۳۷۰۷	۱۸۰۵۰۰۴۰۰۰	برنامه پژوهش های توسعه ای دانشگاهی - پزشکی و پیراپزشکی				۳۱۲,۳۶۵	۰	۰	۰	۳۴۸,۳۶۵	۰
۱۲۳۷۰۷	۱۸۰۵۰۰۴۰۰۱	حمایت از پژوهش های توسعه ای	پروژه	۱,۲۳۶/۰۰۰	۲۸۱/۸۴۹	۳۱۲,۳۶۵	۰	۰	۰	۳۴۸,۳۶۵	۰
۱۲۳۷۰۸	۱۲۳۷۰۸	دانشگاه علوم پزشکی و خدمات بهداشتی، درمانی کاشان - اجرای برنامه های آموزشی				۱,۵۶۲,۶۰۷	۰	۰	۰	۱,۶۵۲,۶۰۷	۰
۱۲۳۷۰۸	۱۸۰۲۰۶۶۰۰۰	برنامه آموزش و تربیت بهورز و بهیار				۹۰۷	۰	۰	۰	۹۰۷	۰
۱۲۳۷۰۸	۱۸۰۲۰۶۶۰۰۱	آموزش بهورز و بهیار	بهورز-بهبیار	۱۵/۰۰۰	۶۰/۴۶۷	۹۰۷	۰	۰	۰	۹۰۷	۰
۱۲۳۷۰۸	۱۸۰۳۰۰۴۰۰۰	برنامه آموزش نیروی انسانی متخصص - پزشکی و پیراپزشکی				۱,۴۲۳,۰۰۰	۰	۰	۰	۱,۴۹۸,۴۲۰	۰
۱۲۳۷۰۸	۱۸۰۳۰۰۴۰۰۱	آموزش دکترای تخصصی و فوق تخصصی	دانشجو	۳۱۵/۰۰۰	۷۳۸/۰۹۵	۲۲۰,۵۰۰	۰	۰	۱۲,۰۰۰	۲۳۲,۵۰۰	۰
۱۲۳۷۰۸	۱۸۰۳۰۰۴۰۰۲	آموزش کاردان	دانشجو	۴۱/۰۰۰	۲۱۹/۵۱۳	۹۰,۰۰۰	۰	۰	۰	۹۰,۰۰۰	۰
۱۲۳۷۰۸	۱۸۰۳۰۰۴۰۰۳	آموزش کارشناسی ارشد	دانشجو	۳۲۰/۰۰۰	۳۴۶/۲۵۰	۱۰۵,۸۰۰	۰	۰	۵,۰۰۰	۱۱۰,۸۰۰	۰



## جدول شماره ۱ - بخش دوم - مصارف دستگاه های اجرایی ملی بر حسب برنامه و خروجی ۱۴۰۰

مبالغ به میلیون ریال

شماره دستگاه اجرایی	شماره برنامه / خروجی	شرح دستگاه / برنامه / خروجی	هدف کمی			اعتبارات هزینه ای سال ۱۴۰۰			یارانه	جمع کل
			سنجه عملکرد	مقدار	بهای تمام شده	عمومی	متفرقه	اختصاصی		
۱۲۳۷۰۸	۱۸۰۳۰۴۰۰۶	آموزش نوبت دوم، مجازی، آزاد و بین المللی	دانشجو	۳۵۱/۰۰۰	۲۱۱/۱۶۸	۶۹,۷۰۰	۰	۴,۴۲۰	۷۴,۱۲۰	۷۴,۱۲۰
۱۲۳۷۰۸	۱۸۰۳۰۴۰۱۷	آموزش دکترای حرفه ای	دانشجو	۱,۲۵۲/۰۰۰	۵۷۴/۲۸۱	۶۸۳,۰۰۰	۰	۳۶,۰۰۰	۷۱۹,۰۰۰	۷۱۹,۰۰۰
۱۲۳۷۰۸	۱۸۰۳۰۴۰۱۸	آموزش کارشناس	دانشجو	۱,۳۹۹/۰۰۰	۲۵۲/۳۲۳	۳۳۵,۰۰۰	۰	۱۸,۰۰۰	۳۵۳,۰۰۰	۳۵۳,۰۰۰
۱۲۳۷۰۸	۱۸۰۳۰۴۸۰۰۰	برنامه خدمات رفاهی، فرهنگی و ورزشی به دانشجویان - پزشکی و پیراپزشکی				۹۸,۴۰۰	۰	۱۱,۵۸۰	۱۰۹,۹۸۰	۱۰۹,۹۸۰
۱۲۳۷۰۸	۱۸۰۳۰۴۸۰۰۱	ارائه خدمات فرهنگی و ورزشی	دانشجو	۲,۹۴۲/۰۰۰	۸/۶۰۶	۲۲,۰۲۰	۰	۳,۳۰۰	۲۵,۳۲۰	۲۵,۳۲۰
۱۲۳۷۰۸	۱۸۰۳۰۴۸۰۰۲	ارائه خدمات رفاهی	دانشجو	۲,۹۴۲/۰۰۰	۷/۴۸۵	۲۲,۰۲۰	۰	۰	۲۲,۰۲۰	۲۲,۰۲۰
۱۲۳۷۰۸	۱۸۰۳۰۴۸۰۰۳	کمک به تامین غذا	هزارپرس غذا	۶۰۰/۰۰۰	۱۰۴/۴۰۰	۵۴,۳۶۰	۰	۸,۲۸۰	۶۲,۶۴۰	۶۲,۶۴۰
۱۲۳۷۰۸	۱۸۰۵۰۴۰۰۰	برنامه پژوهش های توسعه ای دانشگاهی - پزشکی و پیراپزشکی				۴۰,۳۰۰	۰	۳,۰۰۰	۴۳,۳۰۰	۴۳,۳۰۰
۱۲۳۷۰۸	۱۸۰۵۰۴۰۰۱	حمایت از پژوهش های توسعه ای	پروژه	۱۱۳/۰۰۰	۳۸۲/۱۸۶	۴۰,۳۰۰	۰	۳,۰۰۰	۴۳,۳۰۰	۴۳,۳۰۰
۱۲۳۷۰۹	۱۲۳۷۰۹	دانشگاه علوم پزشکی و خدمات بهداشتی، درمانی تهران - پژوهشکده بیماری های گوارش و کبد				۱۲۹,۴۱۵	۰	۳,۰۰۰	۱۳۲,۴۱۵	۱۳۲,۴۱۵
۱۲۳۷۰۹	۱۸۰۵۰۴۴۰۰۰	برنامه توسعه و گسترش علوم پزشکی				۱۲۹,۴۱۵	۰	۳,۰۰۰	۱۳۲,۴۱۵	۱۳۲,۴۱۵
۱۲۳۷۰۹	۱۸۰۵۰۴۴۰۴۷	ارائه خدمات پژوهشی	مورد	۵۲۹/۰۰۰	۲۵۰/۳۱۲	۱۲۹,۴۱۵	۰	۳,۰۰۰	۱۳۲,۴۱۵	۱۳۲,۴۱۵
۱۲۳۷۱۰	۱۲۳۷۱۰	دانشگاه علوم پزشکی و خدمات بهداشتی، درمانی تهران - پژوهشکده آنکو لوزی،هماتولوژی و سل تراپی				۱۵۹,۵۱۰	۰	۷۰,۰۰۰	۲۲۹,۵۱۰	۲۲۹,۵۱۰
۱۲۳۷۱۰	۱۸۰۵۰۴۴۰۰۰	برنامه توسعه و گسترش علوم پزشکی				۱۵۹,۵۱۰	۰	۷۰,۰۰۰	۲۲۹,۵۱۰	۲۲۹,۵۱۰
۱۲۳۷۱۰	۱۸۰۵۰۴۴۰۴۷	ارائه خدمات پژوهشی	مورد	۹۱۸/۰۰۰	۲۵۰/۰۱۱	۱۵۹,۵۱۰	۰	۷۰,۰۰۰	۲۲۹,۵۱۰	۲۲۹,۵۱۰
۱۲۳۷۱۱	۱۲۳۷۱۱	دانشگاه علوم پزشکی و خدمات بهداشتی، درمانی تهران - پژوهشگاه علوم غدد و متابولیسم				۳۰۹,۳۸۰	۰	۴۲,۰۰۰	۳۵۱,۳۸۰	۳۵۱,۳۸۰
۱۲۳۷۱۱	۱۶۰۲۰۰۱۰۰۰	برنامه ارایه خدمات درمانی				۲۵,۰۴۲	۰	۴۲,۰۰۰	۶۷,۰۴۲	۶۷,۰۴۲
۱۲۳۷۱۱	۱۶۰۲۰۰۱۶۵۵	معاینه و درمان بیماران سرپایی	بیمار	۶,۷۰۴/۰۰۰	۱۰/۰۰۰	۲۵,۰۴۲	۰	۴۲,۰۰۰	۶۷,۰۴۲	۶۷,۰۴۲
۱۲۳۷۱۱	۱۸۰۵۰۴۴۰۰۰	برنامه توسعه و گسترش علوم پزشکی				۲۸۴,۳۳۸	۰	۰	۲۸۴,۳۳۸	۲۸۴,۳۳۸

## جدول شماره ۱ - بخش دوم - مصارف دستگاه های اجرایی ملی بر حسب برنامه و خروجی ۱۴۰۰

مبالغ به میلیون ریال

شماره دستگاه اجرایی	شماره برنامه / خروجی	شرح دستگاه / برنامه / خروجی	هدف کمی			اعتبارات هزینه ای سال ۱۴۰۰				
			سنجه عملکرد	مقدار	بهای تمام شده	عمومی	متفرقه	اختصاصی	جمع	
۱۲۳۷۱۱	۱۸۰۵۰۴۴۰۴۷	ارائه خدمات پژوهشی	مورد	۱,۱۳۶/۰۰۰	۲۵۰/۲۹۸	۲۸۴,۳۳۸	۰	۰	۰	۲۸۴,۳۳۸
۱۲۳۷۱۲	۱۲۳۷۱۲	دانشگاه علوم پزشکی تهران - مرکز تحقیقات پوست و جدام				۳۴,۵۸۰	۰	۰	۳۵,۰۰۰	۶۹,۵۸۰
۱۲۳۷۱۲	۱۸۰۵۰۴۴۰۰۰	برنامه توسعه و گسترش علوم پزشکی				۳۴,۵۸۰	۰	۰	۳۵,۰۰۰	۶۹,۵۸۰
۱۲۳۷۱۲	۱۸۰۵۰۴۴۰۴۷	ارائه خدمات پژوهشی	مورد	۲۷۸/۰۰۰	۲۵۰/۲۸۸	۳۴,۵۸۰	۰	۰	۳۵,۰۰۰	۶۹,۵۸۰
۱۲۳۷۱۳	۱۲۳۷۱۳	مرکز آموزشی، تحقیقاتی و درمانی قلب و عروق تهران				۹۷۳,۳۴۷	۰	۰	۴,۰۰۰,۰۰۰	۴,۹۷۳,۳۴۷
۱۲۳۷۱۳	۱۶۰۲۰۱۰۰۰	برنامه ارائه خدمات درمانی				۹۷۳,۳۴۷	۰	۰	۴,۰۰۰,۰۰۰	۴,۹۷۳,۳۴۷
۱۲۳۷۱۳	۱۶۰۲۰۱۰۰۲	ارائه خدمات درمان بستری	بیمار	۸۰,۹۶۱/۴۶۵	۴۳/۰۰۰	۶۸۱,۳۴۳	۰	۰	۲,۸۰۰,۰۰۰	۳,۴۸۱,۳۴۳
۱۲۳۷۱۳	۱۶۰۲۰۱۶۶۴	معاینه و درمان بیماران سرپایی	بیمار	۹۹,۴۶۶/۹۳۳	۱۵/۰۰۰	۲۹۲,۰۰۴	۰	۰	۱,۲۰۰,۰۰۰	۱,۴۹۲,۰۰۴
۱۲۳۷۱۴	۱۲۳۷۱۴	دانشگاه علوم پزشکی و خدمات بهداشتی، درمانی تهران - بیمارستان دکتر شریعتی				۱,۰۶۵,۳۴۳	۰	۰	۲,۳۰۰,۰۰۰	۳,۳۶۵,۳۴۳
۱۲۳۷۱۴	۱۶۰۲۰۱۰۰۰	برنامه ارائه خدمات درمانی				۱,۰۶۵,۳۴۳	۰	۰	۲,۳۰۰,۰۰۰	۳,۳۶۵,۳۴۳
۱۲۳۷۱۴	۱۶۰۲۰۱۰۰۲	ارائه خدمات درمان بستری	بیمار	۸۳,۶۷۳/۳۵۹	۳۲/۱۷۶	۸۵۲,۲۷۴	۰	۰	۱,۸۴۰,۰۰۰	۲,۶۹۲,۲۷۴
۱۲۳۷۱۴	۱۶۰۲۰۱۶۶۴	معاینه و درمان بیماران سرپایی	بیمار	۶۹۱,۷۴۶/۱۴۶	۰/۹۷۳	۲۱۳,۰۶۹	۰	۰	۴۶۰,۰۰۰	۶۷۳,۰۶۹
۱۲۳۷۱۵	۱۲۳۷۱۵	دانشگاه علوم پزشکی و خدمات بهداشتی، درمانی تهران - پژوهشکده علوم دارویی				۶۵,۱۵۹	۰	۰	۱۰,۰۰۰	۷۵,۱۵۹
۱۲۳۷۱۵	۱۸۰۵۰۴۴۰۰۰	برنامه توسعه و گسترش علوم پزشکی				۶۵,۱۵۹	۰	۰	۱۰,۰۰۰	۷۵,۱۵۹
۱۲۳۷۱۵	۱۸۰۵۰۴۴۰۴۷	ارائه خدمات پژوهشی	مورد	۳۰۰/۰۰۰	۲۵۰/۵۳۰	۶۵,۱۵۹	۰	۰	۱۰,۰۰۰	۷۵,۱۵۹
۱۲۳۷۱۶	۱۲۳۷۱۶	دانشگاه علوم پزشکی و خدمات بهداشتی، درمانی تهران - مرکز تحقیقات تروما				۵۷,۸۵۰	۰	۰	۵۶۰	۵۸,۴۱۰
۱۲۳۷۱۶	۱۸۰۵۰۴۴۰۰۰	برنامه توسعه و گسترش علوم پزشکی				۵۷,۸۵۰	۰	۰	۵۶۰	۵۸,۴۱۰
۱۲۳۷۱۶	۱۸۰۵۰۴۴۰۴۷	ارائه خدمات پژوهشی	مورد	۲۳۳/۰۰۰	۲۵۰/۶۸۸	۵۷,۸۵۰	۰	۰	۵۶۰	۵۸,۴۱۰
۱۲۳۷۱۷	۱۲۳۷۱۷	دانشگاه علوم پزشکی و خدمات بهداشتی، درمانی استان قم-دانشکده پزشکی قم				۱۸۵,۴۲۹	۰	۰	۰	۱۸۵,۴۲۹
۱۲۳۷۱۷	۱۸۰۳۰۰۴۰۰۰	برنامه آموزش نیروی انسانی متخصص - پزشکی و پیراپزشکی				۱۸۵,۴۲۹	۰	۰	۰	۱۸۵,۴۲۹

## جدول شماره ۱ - بخش دوم - مصارف دستگاه های اجرایی ملی بر حسب برنامه و خروجی ۱۴۰۰

مبالغ به میلیون ریال

شماره دستگاه اجرایی	شماره برنامه / خروجی	شرح دستگاه / برنامه / خروجی	هدف کمی			اعتبارات هزینه ای سال ۱۴۰۰				
			سنجه عملکرد	مقدار	بهای تمام شده	عمومی	متفرقه	اختصاصی	جمع	
۱۲۳۷۱۷	۱۸۰۳۰۴۰۰۱	آموزش دکترای تخصصی و فوق تخصصی	دانشجو	۱۰۱/۹۳۷	۹۸۱/۰۰۰	۱۰۰,۰۰۰	.	.	۱۰۰,۰۰۰	.
۱۲۳۷۱۷	۱۸۰۳۰۴۰۱۷	آموزش دکترای حرفه ای	دانشجو	۱۱۰/۲۳۱	۷۷۵/۰۰۰	۸۵,۴۲۹	.	.	۸۵,۴۲۹	.
۱۲۳۷۱۸	۱۲۳۷۱۸	دانشگاه علوم پزشکی و خدمات بهداشتی، درمانی تهران - پژوهشکده بیماری های قلب و عروق بیمارستان قلب تهران				۱۰,۰۰۰	.	.	۱۰,۰۰۰	.
۱۲۳۷۱۸	۱۸۰۵۰۴۴۰۰۰	برنامه توسعه و گسترش علوم پزشکی				۱۰,۰۰۰	.	.	۱۰,۰۰۰	.
۱۲۳۷۱۸	۱۸۰۵۰۴۴۰۴۷	ارائه خدمات پژوهشی	مورد	۴۰/۰۰۰	۲۵۰/۰۰۰	۱۰,۰۰۰	.	.	۱۰,۰۰۰	.
۱۲۳۷۱۹	۱۲۳۷۱۹	دانشگاه علوم پزشکی و خدمات بهداشتی، درمانی تهران - دانشکده فناوری های نوین پزشکی				۵۰,۰۰۰	.	.	۵۰,۰۰۰	.
۱۲۳۷۱۹	۱۸۰۳۰۴۰۰۰	برنامه آموزش نیروی انسانی متخصص - پزشکی و پیراپزشکی				۵۰,۰۰۰	.	.	۵۰,۰۰۰	.
۱۲۳۷۱۹	۱۸۰۳۰۴۰۰۱	آموزش دکترای تخصصی و فوق تخصصی	دانشجو	۵۱/۰۰۰	۹۸۰/۳۹۲	۵۰,۰۰۰	.	.	۵۰,۰۰۰	.
۱۲۳۷۲۶	۱۲۳۷۲۶	دانشگاه علوم پزشکی و بهداشتی، درمانی تهران - پارک علم و فناوری				۵۱,۷۱۰	.	.	۵۲,۲۱۰	.
۱۲۳۷۲۶	۱۸۰۵۰۴۴۰۰۰	برنامه توسعه و گسترش علوم پزشکی				۵۱,۷۱۰	.	.	۵۲,۲۱۰	.
۱۲۳۷۲۶	۱۸۰۵۰۴۴۰۴۷	ارائه خدمات پژوهشی	مورد	۲۰۶/۸۶۲	۲۵۲/۳۹۰	۵۱,۷۱۰	.	.	۵۲,۲۱۰	.
۱۲۳۷۲۷	۱۲۳۷۲۷	دانشگاه علوم پزشکی و خدمات بهداشتی، درمانی تهران - پژوهشکده محیط زیست				۳۴,۹۷۰	.	.	۳۹,۹۷۰	.
۱۲۳۷۲۷	۱۸۰۵۰۷۲۰۰۰	برنامه توسعه و گسترش علوم طبیعی				۳۴,۹۷۰	.	.	۳۹,۹۷۰	.
۱۲۳۷۲۷	۱۸۰۵۰۷۲۰۰۲	ارائه خدمات پژوهشی	نرخ رشد تولیدات علمی و فناوری	۸۸/۰۰۰	۴۵۴/۲۱۶	۳۴,۹۷۰	۵,۰۰۰	.	۳۹,۹۷۰	.
۱۲۳۷۲۸	۱۲۳۷۲۸	دانشگاه علوم پزشکی و خدمات بهداشتی، درمانی تهران - پژوهشکده علوم دندان پزشکی				۸۹,۴۱۵	.	.	۹۵,۴۱۵	.
۱۲۳۷۲۸	۱۸۰۵۰۴۴۰۰۰	برنامه توسعه و گسترش علوم پزشکی				۸۹,۴۱۵	.	.	۹۵,۴۱۵	.
۱۲۳۷۲۸	۱۸۰۵۰۴۴۰۴۷	ارائه خدمات پژوهشی	مورد	۳۸۰/۰۰۰	۲۵۱/۰۹۲	۸۹,۴۱۵	۶,۰۰۰	.	۹۵,۴۱۵	.
۱۲۳۷۲۹	۱۲۳۷۲۹	دانشگاه علوم پزشکی و خدمات بهداشتی، درمانی تهران - پژوهشکده بازتوانی عصبی				۸۷,۳۶۰	.	.	۱۲۷,۳۶۰	.
۱۲۳۷۲۹	۱۸۰۵۰۴۴۰۰۰	برنامه توسعه و گسترش علوم پزشکی				۸۷,۳۶۰	۴۰,۰۰۰	.	۱۲۷,۳۶۰	.

## جدول شماره ۱ - بخش دوم - مصارف دستگاه های اجرایی ملی بر حسب برنامه و خروجی ۱۴۰۰

مبالغ به میلیون ریال

شماره دستگاه اجرایی	شماره برنامه / خروجی	شرح دستگاه / برنامه / خروجی	هدف کمی			اعتبارات هزینه ای سال ۱۴۰۰					
			سنجه عملکرد	مقدار	بهای تمام شده	عمومی	متفرقه	اختصاصی	جمع		
۱۲۳۷۲۹	۱۸۰۵۰۴۴۰۴۷	ارائه خدمات پژوهشی	مورد	۵۰۹/۰۰۰	۲۵۰/۲۱۷	۸۷,۳۶۰	۰	۴۰,۰۰۰	۱۲۷,۳۶۰	۰	۱۲۷,۳۶۰
۱۲۳۷۳۰	۱۲۳۷۳۰	مرکز آموزشی، تحقیقاتی و درمانی قلب و عروق شهید رجایی - مراکز تحقیقاتی				۱۰۸,۹۴۰	۰	۸,۰۰۰	۱۱۶,۹۴۰	۰	۱۱۶,۹۴۰
۱۲۳۷۳۰	۱۸۰۵۰۴۴۰۰۰	برنامه توسعه و گسترش علوم پزشکی				۱۰۸,۹۴۰	۰	۸,۰۰۰	۱۱۶,۹۴۰	۰	۱۱۶,۹۴۰
۱۲۳۷۳۰	۱۸۰۵۰۴۴۰۴۷	ارائه خدمات پژوهشی	مورد	۲۸۵/۰۰۰	۴۱۰/۳۱۶	۱۰۸,۹۴۰	۰	۸,۰۰۰	۱۱۶,۹۴۰	۰	۱۱۶,۹۴۰
۱۲۳۷۳۱	۱۲۳۷۳۱	دانشگاه علوم پزشکی و خدمات بهداشتی، درمانی تهران - مرکز تحقیقات اورولوژی-بیمارستان سینا				۲۶,۰۰۰	۰	۲,۰۰۰	۲۸,۰۰۰	۰	۲۸,۰۰۰
۱۲۳۷۳۱	۱۸۰۵۰۴۴۰۰۰	برنامه توسعه و گسترش علوم پزشکی				۲۶,۰۰۰	۰	۲,۰۰۰	۲۸,۰۰۰	۰	۲۸,۰۰۰
۱۲۳۷۳۱	۱۸۰۵۰۴۴۰۴۷	ارائه خدمات پژوهشی	مورد	۶۲/۰۰۰	۴۵۱/۶۱۳	۲۶,۰۰۰	۰	۲,۰۰۰	۲۸,۰۰۰	۰	۲۸,۰۰۰
۱۲۳۷۳۵	۱۲۳۷۳۵	دانشگاه علوم پزشکی و خدمات بهداشتی درمانی تهران - مرکز تحقیقات گیاهان دارویی				۸,۷۱۰	۰	۱,۰۰۰	۹,۷۱۰	۰	۹,۷۱۰
۱۲۳۷۳۵	۱۸۰۵۰۰۹۰۰۰	برنامه توسعه و گسترش علوم گیاهان دارویی				۸,۷۱۰	۰	۱,۰۰۰	۹,۷۱۰	۰	۹,۷۱۰
۱۲۳۷۳۵	۱۸۰۵۰۰۹۰۱۲	ارائه خدمات پژوهشی	مورد	۳۸/۰۰۰	۲۵۵/۵۳۱	۸,۷۱۰	۰	۱,۰۰۰	۹,۷۱۰	۰	۹,۷۱۰
۱۲۳۷۴۰	۱۲۳۷۴۰	دانشگاه علوم پزشکی و خدمات بهداشتی، درمانی تهران - مرکز روانپزشکی				۱۷,۴۲۰	۰	۵۰۰	۱۷,۹۲۰	۰	۱۷,۹۲۰
۱۲۳۷۴۰	۱۸۰۵۰۴۴۰۰۰	برنامه توسعه و گسترش علوم پزشکی				۱۷,۴۲۰	۰	۵۰۰	۱۷,۹۲۰	۰	۱۷,۹۲۰
۱۲۳۷۴۰	۱۸۰۵۰۴۴۰۴۷	ارائه خدمات پژوهشی	مورد	۷۱/۰۰۰	۲۵۲/۳۹۹	۱۷,۴۲۰	۰	۵۰۰	۱۷,۹۲۰	۰	۱۷,۹۲۰
۱۲۳۷۴۱	۱۲۳۷۴۱	دانشگاه علوم پزشکی و خدمات بهداشتی، درمانی تهران - پژوهشکده سرطان				۵۲,۰۰۰	۰	۳,۰۰۰	۵۵,۰۰۰	۰	۵۵,۰۰۰
۱۲۳۷۴۱	۱۸۰۵۰۴۴۰۰۰	برنامه توسعه و گسترش علوم پزشکی				۵۲,۰۰۰	۰	۳,۰۰۰	۵۵,۰۰۰	۰	۵۵,۰۰۰
۱۲۳۷۴۱	۱۸۰۵۰۴۴۰۴۷	ارائه خدمات پژوهشی	مورد	۲۲۰/۰۰۰	۲۵۰/۰۰۰	۵۲,۰۰۰	۰	۳,۰۰۰	۵۵,۰۰۰	۰	۵۵,۰۰۰
۱۲۳۸۰۰	۱۲۳۸۰۰	دانشگاه علوم پزشکی و خدمات بهداشتی، درمانی شهید بهشتی - بهداشت و درمان				۱۳۰,۶۲,۲۷۱	۰	۱۷,۹۴۰,۰۰۰	۳۱۰,۰۲۲,۷۱	۰	۳۱۰,۰۲۲,۷۱
۱۲۳۸۰۰	۱۶۰۱۰۰۲۰۰۰	برنامه ارایه خدمات بهداشت روستایی				۱,۱۸۰,۷۶۶	۰	۲۳۱,۸۳۲	۱,۴۱۲,۵۹۸	۰	۱,۴۱۲,۵۹۸
۱۲۳۸۰۰	۱۶۰۱۰۰۲۰۰۱	آموزش سلامت همگانی و توانمندسازی مردم برای خودمراقبتی	جمعیت بهره مند	۳۵,۸۶۱/۰۰۰	۳/۳۹۶	۶۴,۴۸۷	۰	۵۷,۳۱۲	۱۲۱,۷۹۹	۰	۱۲۱,۷۹۹
۱۲۳۸۰۰	۱۶۰۱۰۰۲۰۰۲	بازرسی، نظارت و کنترل خدمات سلامت محیط و کار	بازرسی	۴۲,۸۶۱/۰۰۰	۳/۵۹۷	۱۳۱,۲۳۸	۰	۲۲,۹۳۸	۱۵۴,۱۷۶	۰	۱۵۴,۱۷۶

## جدول شماره ۱ - بخش دوم - مصارف دستگاه های اجرایی ملی بر حسب برنامه و خروجی ۱۴۰۰

مبالغ به میلیون ریال

شماره دستگاه اجرایی	شماره برنامه / خروجی	شرح دستگاه / برنامه / خروجی	هدف کمی			اعتبارات هزینه ای سال ۱۴۰۰					
			سنجه عملکرد	مقدار	بهای تمام شده	عمومی	متفرقه	اختصاصی	جمع		
۱۲۳۸۰۰	۱۶۰۱۰۰۲۰۰۳	پیشگیری از سوء تغذیه و ارتقای امنیت تغذیه ای	خدمت	۲۸۵,۵۲۰/۰۰۰	۰/۳۶۵	۸۵,۸۳۳	۰	۱۸,۳۵۱	۱۰۴,۱۸۴	۰	۱۰۴,۱۸۴
۱۲۳۸۰۰	۱۶۰۱۰۰۲۰۰۵	پیشگیری و مراقبت بیماری های غیر واگیر و عوامل خطر مرتبط با آن	جمعیت بهره مند	۱۱۲,۰۹۰/۰۰۰	۱/۶۱۱	۱۵۶,۶۸۱	۰	۲۳,۸۷۹	۱۸۰,۵۶۰	۰	۱۸۰,۵۶۰
۱۲۳۸۰۰	۱۶۰۱۰۰۲۰۰۶	پیشگیری، کنترل و مراقبت بیماری های واگیر	جمعیت بهره مند	۶۸۵,۸۲۹/۰۰۰	۰/۱۴۹	۸۵,۸۳۳	۰	۱۶,۰۵۷	۱۰۱,۸۹۰	۰	۱۰۱,۸۹۰
۱۲۳۸۰۰	۱۶۰۱۰۰۲۰۰۷	توانمندسازی گروه های هدف در جهت پیشگیری از اختلالات روانپزشکی و مشکلات رفتاری و اعتیاد	جمعیت بهره مند	۱۷۸,۱۶۰/۰۰۰	۰/۴۹۰	۸۲,۶۵۲	۰	۴,۵۸۸	۸۷,۲۴۰	۰	۸۷,۲۴۰
۱۲۳۸۰۰	۱۶۰۱۰۰۲۰۰۸	توسعه برنامه خدمات مراقبت های اولیه بهداشتی برای جمعیت ساکن در روستاها، عشایر و شهرهای زیر ۲۰ هزار نفر	جمعیت بهره مند	۱,۰۰۸,۵۶۵/۰۰۰	۰/۲۵۳	۲۲۷,۵۲۸	۰	۲۷,۵۲۷	۲۵۵,۰۵۵	۰	۲۵۵,۰۵۵
۱۲۳۸۰۰	۱۶۰۱۰۰۲۰۰۹	خدمات پیشگیری و درمان دهان و دندان	جمعیت بهره مند	۴۱,۱۲۵/۰۰۰	۲/۰۲۸	۷۴,۰۲۵	۰	۹,۳۸۴	۸۳,۴۰۹	۰	۸۳,۴۰۹
۱۲۳۸۰۰	۱۶۰۱۰۰۲۰۱۰	خدمات سلامت جمعیت، خانواده و مدارس	خدمت	۱,۸۶۲,۱۹۰/۰۰۰	۰/۱۱۵	۱۹۲,۱۰۳	۰	۲۱,۷۵۲	۲۱۳,۸۵۵	۰	۲۱۳,۸۵۵
۱۲۳۸۰۰	۱۶۰۱۰۰۲۰۱۲	کنترل اپیدمی ها و واکنش های سریع	جمعیت بهره مند	۷۸,۷۰۵/۰۰۰	۱/۴۰۳	۸۰,۳۸۶	۰	۳۰,۰۴۴	۱۱۰,۴۳۰	۰	۱۱۰,۴۳۰
۱۲۳۸۰۰	۱۶۰۱۰۰۳۰۰۰	برنامه ارایه خدمات بهداشت شهری				۱,۷۱۸,۰۴۰	۰	۳۳۸,۸۲۶	۲,۰۵۶,۸۶۶	۰	۲,۰۵۶,۸۶۶
۱۲۳۸۰۰	۱۶۰۱۰۰۳۰۰۱	آموزش سلامت همگانی و توانمندسازی مردم برای خود مراقبتی	جمعیت بهره مند	۶۸۱,۴۰۹/۰۰۰	۰/۱۸۹	۸۵,۸۹۷	۰	۴۳,۰۶۷	۱۲۸,۹۶۴	۰	۱۲۸,۹۶۴
۱۲۳۸۰۰	۱۶۰۱۰۰۳۰۰۲	ارایه خدمات مراقبت های اولیه بهداشتی شهری	جمعیت بهره مند	۹۵۲,۰۹۱/۰۰۰	۰/۲۱۶	۱۷۱,۸۰۷	۰	۳۴,۳۰۰	۲۰۶,۱۰۷	۰	۲۰۶,۱۰۷
۱۲۳۸۰۰	۱۶۰۱۰۰۳۰۰۴	بازرسی، نظارت و کنترل خدمات سلامت محیط و کار	بازرسی	۳۱۰,۳۶۴/۰۰۰	۰/۷۶۶	۲۰۹,۴۲۱	۰	۲۸,۴۴۱	۲۳۷,۸۶۲	۰	۲۳۷,۸۶۲
۱۲۳۸۰۰	۱۶۰۱۰۰۳۰۰۵	پیشگیری از سوء تغذیه و ارتقای امنیت تغذیه ای	خدمت	۶,۴۲۴,۶۹۹/۰۰۰	۰/۰۲۲	۱۲۰,۲۶۳	۰	۲۲,۸۷۶	۱۴۳,۱۳۹	۰	۱۴۳,۱۳۹
۱۲۳۸۰۰	۱۶۰۱۰۰۳۰۰۶	پیشگیری و مراقبت بیماری های غیر واگیر و عوامل خطر مرتبط با آن	جمعیت بهره مند	۲,۱۲۹,۷۱۸/۰۰۰	۰/۱۱۴	۲۱۰,۸۰۹	۰	۳۲,۲۳۱	۲۴۳,۰۴۰	۰	۲۴۳,۰۴۰

## جدول شماره ۱ - بخش دوم - مصارف دستگاه های اجرایی ملی بر حسب برنامه و خروجی ۱۴۰۰

مبالغ به میلیون ریال

شماره دستگاه اجرایی	شماره برنامه / خروجی	شرح دستگاه / برنامه / خروجی	هدف کمی			اعتبارات هزینه ای سال ۱۴۰۰				
			سنجه عملکرد	مقدار	بهای تمام شده	عمومی	متفرقه	اختصاصی	جمع	
۱۲۳۸۰۰	۱۶۰۱۰۰۳۰۰۷	پیشگیری، کنترل و مراقبت بیماری های واگیر	جمعیت بهره مند	۱۳,۲۰۱,۲۲۶/۰۰۰	۰/۰۱۰	۱۰۷,۷۲۴	۰	۲۵,۵۱۱	۱۳۳,۲۳۵	۰
۱۲۳۸۰۰	۱۶۰۱۰۰۳۰۰۰۸	توانمندسازی گروه های هدف در جهت پیشگیری از اختلالات روانپزشکی ومشکلات رفتاری واعتیاد	جمعیت بهره مند	۳,۳۸۵,۰۵۰/۰۰۰	۰/۰۳۲	۱۰۳,۰۸۲	۰	۵,۸۶۰	۱۰۸,۹۴۲	۰
۱۲۳۸۰۰	۱۶۰۱۰۰۳۰۰۰۹	خدمات پیشگیری ودرمان دهان و دندان	جمعیت بهره مند	۷۸۱,۳۸۸/۰۰۰	۰/۱۴۸	۱۰۳,۰۸۲	۰	۱۲,۲۶۶	۱۱۵,۳۴۸	۰
۱۲۳۸۰۰	۱۶۰۱۰۰۳۰۰۱۰	ارایه خدمات تشخیص شبکه آزمایشگاه های بهداشتی	جمعیت بهره مند	۳۴۶,۰۲۱/۰۰۰	۰/۳۹۴	۱۰۷,۷۲۴	۰	۲۸,۴۴۱	۱۳۶,۱۶۵	۰
۱۲۳۸۰۰	۱۶۰۱۰۰۳۰۰۱۱	خدمات سلامت جمعیت، خانواده ومدارس	خدمت	۳۵,۳۸۱,۵۹۳/۰۰۰	۰/۰۰۸	۲۵۷,۷۰۷	۰	۳۱,۳۷۱	۲۸۹,۰۷۸	۰
۱۲۳۸۰۰	۱۶۰۱۰۰۳۰۰۱۳	فعال نمودن واحد های بهداشتی طرح گسترش در شهرهای بالای ۲۰ هزار نفر برای دسترسی عادلانه مردم به خدمات موردنیاز	جمعیت بهره مند	۱۲,۸۷۸,۴۸۹/۰۰۰	۰/۰۱۳	۱۳۷,۴۴۴	۰	۳۴,۳۰۰	۱۷۱,۷۴۴	۰
۱۲۳۸۰۰	۱۶۰۱۰۰۳۰۰۱۴	کنترل اپیدمی ها وواکسیناسیون	جمعیت بهره مند	۱,۵۷۴,۲۶۶/۰۰۰	۰/۰۹۱	۱۰۳,۰۸۰	۰	۴۰,۱۶۲	۱۴۳,۲۴۲	۰
۱۲۳۸۰۰	۱۶۰۲۰۰۱۰۰۰	برنامه ارایه خدمات درمانی				۹,۸۶۴,۷۹۲	۰	۱۳,۰۱۵,۰۶۵	۲۲,۸۷۹,۸۵۷	۰
۱۲۳۸۰۰	۱۶۰۲۰۰۱۰۰۲	ارایه خدمات درمان بستری	بیمار	۲۵۷,۰۰۱/۰۰۰	۶۹/۳۶۰	۷,۸۹۱,۸۳۳	۰	۹,۹۳۳,۸۷۱	۱۷,۸۲۵,۷۰۴	۰
۱۲۳۸۰۰	۱۶۰۲۰۰۱۶۶۴	معاینه ودرمان بیماران سرپایی	بیمار	۲,۰۰۲,۱۳۵/۰۰۰	۲/۵۲۴	۱,۹۷۲,۹۵۹	۰	۳,۰۸۱,۱۹۴	۵,۰۵۴,۱۵۳	۰
۱۲۳۸۰۰	۱۶۰۲۰۰۲۰۰۰	برنامه ارایه خدمات فوریت های پزشکی پیش بیمارستانی				۲۹۸,۶۷۳	۰	۰	۲۹۸,۶۷۳	۰
۱۲۳۸۰۰	۱۶۰۲۰۰۲۰۰۳	انجام ماموریت اورژانس برون شهری	ماموریت	۲۷,۵۰۴/۰۰۰	۷/۶۰۲	۲۰۹,۰۸۲	۰	۰	۲۰۹,۰۸۲	۰
۱۲۳۸۰۰	۱۶۰۲۰۰۲۰۰۴	انجام ماموریت اورژانس شهری	ماموریت	۱۰,۹۰۰/۰۰۰	۸/۲۱۹	۸۹,۵۹۱	۰	۰	۸۹,۵۹۱	۰
۱۲۳۸۰۰	۱۶۰۲۰۰۳۰۰۰۰	برنامه تامین دارو در خدمات درمانی				۰	۰	۰	۴,۳۵۴,۲۷۷	۰
۱۲۳۸۰۰	۱۶۰۲۰۰۳۰۰۰۳۵	تامین داروهای موردنیاز	قلم	۳۵۰,۱۲۱/۰۰۰	۱۲/۴۳۶	۰	۰	۰	۴,۳۵۴,۲۷۷	۰
۱۲۳۸۰۱	۱۲۳۸۰۱	دانشگاه علوم پزشکی و خدمات بهداشتی ، درمانی قزوین - بهداشت و درمان				۶,۱۲۴,۸۳۸	۰	۰	۹۱۲۴۸۳۸	۰

## جدول شماره ۱ - بخش دوم - مصارف دستگاه های اجرایی ملی بر حسب برنامه و خروجی ۱۴۰۰

مبالغ به میلیون ریال

شماره دستگاه اجرایی	شماره برنامه / خروجی	شرح دستگاه / برنامه / خروجی	هدف کمی			اعتبارات هزینه ای سال ۱۴۰۰						
			سنجه عملکرد	مقدار	بهای تمام شده	عمومی	متفرقه	اختصاصی	جمع			
۱۲۳۸۰۱	۱۶۰۱۰۰۲۰۰۰	برنامه ارایه خدمات بهداشت روستایی				۹۳۰,۰۰۰	۰	۰	۵۰۰,۰۰۰	۱,۴۳۰,۰۰۰	۰	۱,۴۳۰,۰۰۰
۱۲۳۸۰۱	۱۶۰۱۰۰۲۰۰۱	آموزش سلامت همگانی وتوانمندسازی مردم برای خودمراقبتی	جمعیت بهره مند	۲۸۶,۰۳۸/۰۰۰	۰/۲۶۵	۵۵,۸۰۰	۰	۰	۲۰,۰۰۰	۷۵,۸۰۰	۰	۷۵,۸۰۰
۱۲۳۸۰۱	۱۶۰۱۰۰۲۰۰۲	بازرسی، نظارت و کنترل خدمات سلامت محیط و کار	بازرسی	۱۲۶,۴۰۸/۰۰۰	۱/۱۹۴	۱۲۰,۹۰۰	۰	۰	۳۰,۰۰۰	۱۵۰,۹۰۰	۰	۱۵۰,۹۰۰
۱۲۳۸۰۱	۱۶۰۱۰۰۲۰۰۳	پیشگیری از سوء تغذیه و ارتقای امنیت تغذیه ای	خدمت	۴۳۵,۶۴۸/۰۰۰	۰/۲۴۱	۶۵,۱۰۰	۰	۰	۴۰,۰۰۰	۱۰۵,۱۰۰	۰	۱۰۵,۱۰۰
۱۲۳۸۰۱	۱۶۰۱۰۰۲۰۰۵	پیشگیری ومراقبت بیماری های غیرواگیروعوامل خطرمرتبط با آن	جمعیت بهره مند	۱,۵۵۸,۳۶۷/۰۰۰	۰/۱۲۳	۱۲۰,۹۰۰	۰	۰	۷۰,۰۰۰	۱۹۰,۹۰۰	۰	۱۹۰,۹۰۰
۱۲۳۸۰۱	۱۶۰۱۰۰۲۰۰۶	پیشگیری، کنترل ومراقبت بیماری های واگیر	جمعیت بهره مند	۱۰۵,۲۳۲/۰۰۰	۰/۹۹۹	۶۵,۱۰۰	۰	۰	۴۰,۰۰۰	۱۰۵,۱۰۰	۰	۱۰۵,۱۰۰
۱۲۳۸۰۱	۱۶۰۱۰۰۲۰۰۷	توانمندسازی گروه های هدف درجهت پیشگیری از اختلالات روانپزشکی ومشکلات رفتاری واعتیاد	جمعیت بهره مند	۲۴۷,۹۲۶/۰۰۰	۰/۴۰۴	۶۵,۱۰۰	۰	۰	۳۵,۰۰۰	۱۰۰,۱۰۰	۰	۱۰۰,۱۰۰
۱۲۳۸۰۱	۱۶۰۱۰۰۲۰۰۸	توسعه برنامه خدمات مراقبت های اولیه بهداشتی برای جمعیت ساکن در روستاها، عشایر وشهرهای زیر ۲۰ هزار نفر	جمعیت بهره مند	۴۵۷,۳۵۵/۰۰۰	۰/۶۰۵	۱۷۶,۷۰۰	۰	۰	۱۰۰,۰۰۱	۲۷۶,۷۰۱	۰	۲۷۶,۷۰۱
۱۲۳۸۰۱	۱۶۰۱۰۰۲۰۰۹	خدمات پیشگیری ودرمان دهان ودندان	جمعیت بهره مند	۷۸,۴۴۵/۰۰۰	۱/۱۵۷	۵۵,۸۰۰	۰	۰	۳۵,۰۰۰	۹۰,۸۰۰	۰	۹۰,۸۰۰
۱۲۳۸۰۱	۱۶۰۱۰۰۲۰۱۰	خدمات سلامت جمعیت، خانواده ومدارس	خدمت	۲,۴۶۱,۰۵۳/۰۰۰	۰/۰۹۵	۱۴۸,۸۰۰	۰	۰	۸۴,۹۹۹	۲۳۳,۷۹۹	۰	۲۳۳,۷۹۹
۱۲۳۸۰۱	۱۶۰۱۰۰۲۰۱۲	کنترل اپیدمی ها وواکسیناسیون	جمعیت بهره مند	۲۸۶,۹۷۵/۰۰۰	۰/۳۵۱	۵۵,۸۰۰	۰	۰	۴۵,۰۰۰	۱۰۰,۸۰۰	۰	۱۰۰,۸۰۰
۱۲۳۸۰۱	۱۶۰۱۰۰۳۰۰۰	برنامه ارایه خدمات بهداشت شهری				۱,۳۷۰,۰۰۰	۰	۰	۷۰,۰۰۰	۱,۴۴۰,۰۰۰	۰	۱,۴۴۰,۰۰۰
۱۲۳۸۰۱	۱۶۰۱۰۰۳۰۰۱	آموزش سلامت همگانی وتوانمندسازی مردم برای خودمراقبتی	جمعیت بهره مند	۶۷۸,۷۸۱/۰۰۰	۰/۱۰۶	۶۸,۵۰۰	۰	۰	۳,۵۰۰	۷۲,۰۰۰	۰	۷۲,۰۰۰
۱۲۳۸۰۱	۱۶۰۱۰۰۳۰۰۲	ارایه خدمات مراقبت های اولیه بهداشتی شهری	جمعیت بهره مند	۱,۴۵۴,۵۲۷/۰۰۰	۰/۰۹۹	۱۳۷,۰۰۰	۰	۰	۷,۰۰۰	۱۴۴,۰۰۰	۰	۱۴۴,۰۰۰
۱۲۳۸۰۱	۱۶۰۱۰۰۳۰۰۴	بازرسی، نظارت و کنترل خدمات سلامت محیط و کار	بازرسی	۳۲۰,۱۸۷/۰۰۰	۰/۵۷۸	۱۷۸,۱۰۰	۰	۰	۷,۰۰۰	۱۸۵,۱۰۰	۰	۱۸۵,۱۰۰

## جدول شماره ۱ - بخش دوم - مصارف دستگاه های اجرایی ملی بر حسب برنامه و خروجی ۱۴۰۰

مبالغ به میلیون ریال

شماره دستگاه اجرایی	شماره برنامه / خروجی	شرح دستگاه / برنامه / خروجی	هدف کمی			اعتبارات هزینه ای سال ۱۴۰۰				
			سنجه عملکرد	مقدار	بهای تمام شده	عمومی	متفرقه	اختصاصی	جمع	
۱۲۳۸۰۱	۱۶۰۱۰۰۳۰۰۵	پیشگیری از سوء تغذیه و ارتقای امنیت تغذیه ای	خدمت	۱,۰۵۵,۸۸۴/۰۰۰	۰/۰۹۵	۹۵,۹۰۰	۰	۴,۹۰۰	۱۰۰,۸۰۰	۰
۱۲۳۸۰۱	۱۶۰۱۰۰۳۰۰۶	پیشگیری و مراقبت بیماری های غیر واگیر و عوامل خطر مرتبط با آن	جمعیت بهره مند	۳۵۹,۴۹۲/۰۰۰	۰/۴۸۳	۱۶۴,۴۰۰	۰	۹,۱۰۰	۱۷۳,۵۰۰	۰
۱۲۳۸۰۱	۱۶۰۱۰۰۳۰۰۷	پیشگیری، کنترل و مراقبت بیماری های واگیر	جمعیت بهره مند	۱۳۶,۰۹۹/۰۰۰	۰/۶۴۰	۸۲,۲۰۰	۰	۴,۹۰۰	۸۷,۱۰۰	۰
۱۲۳۸۰۱	۱۶۰۱۰۰۳۰۰۸	توانمندسازی گروه های هدف در جهت پیشگیری از اختلالات روانپزشکی و مشکلات رفتاری و اعتیاد	جمعیت بهره مند	۱,۱۱۰,۷۳۶/۰۰۰	۰/۰۷۸	۸۲,۲۰۰	۰	۴,۲۰۰	۸۶,۴۰۰	۰
۱۲۳۸۰۱	۱۶۰۱۰۰۳۰۰۹	خدمات پیشگیری و درمان دهان و دندان	جمعیت بهره مند	۱۶۷,۹۴۶/۰۰۰	۰/۵۱۴	۸۲,۲۰۰	۰	۴,۲۰۰	۸۶,۴۰۰	۰
۱۲۳۸۰۱	۱۶۰۱۰۰۳۰۱۰	ارایه خدمات تشخیص شبکه آزمایشگاه های بهداشتی	جمعیت بهره مند	۷۴۶,۴۸۶/۰۰۰	۰/۱۱۷	۸۲,۲۰۰	۰	۴,۹۰۰	۸۷,۱۰۰	۰
۱۲۳۸۰۱	۱۶۰۱۰۰۳۰۱۱	خدمات سلامت جمعیت، خانواده و مدارس	خدمت	۶,۱۰۹,۰۲۹/۰۰۰	۰/۰۳۵	۲۰۵,۵۰۰	۰	۱۰,۵۰۰	۲۱۶,۰۰۰	۰
۱۲۳۸۰۱	۱۶۰۱۰۰۳۰۱۳	فعال نمودن واحد های بهداشتی طرح گسترش در شهرهای بالای ۲۰ هزار نفر برای دسترسی عادلانه مردم به خدمات مورد نیاز	جمعیت بهره مند	۱,۱۶۳,۶۲۲/۰۰۰	۰/۰۹۹	۱۰۹,۶۰۰	۰	۵,۶۰۰	۱۱۵,۲۰۰	۰
۱۲۳۸۰۱	۱۶۰۱۰۰۳۰۱۴	کنترل اپیدمی ها و واکنش سنجی	جمعیت بهره مند	۳۵۹,۳۴۵/۰۰۰	۰/۲۴۰	۸۲,۲۰۰	۰	۴,۲۰۰	۸۶,۴۰۰	۰
۱۲۳۸۰۱	۱۶۰۲۰۰۱۰۰۰	برنامه ارایه خدمات درمانی				۳,۳۲۴,۸۳۸	۰	۱,۹۳۰,۰۰۰	۵,۲۵۴,۸۳۸	۰
۱۲۳۸۰۱	۱۶۰۲۰۰۱۰۰۲	ارایه خدمات درمان بستری	بیمار	۱۳۰,۶۵۱/۴۲۹	۳۲/۱۷۶	۲,۶۵۹,۸۷۱	۰	۱,۵۴۴,۰۰۰	۴,۲۰۳,۸۷۱	۰
۱۲۳۸۰۱	۱۶۰۲۰۰۱۶۶۴	معاینه و درمان بیماران سرپایی	بیمار	۱,۰۷۹,۸۱۱/۴۶۴	۰/۹۷۳	۶۶۴,۹۶۷	۰	۳۸۶,۰۰۰	۱,۰۵۰,۹۶۷	۰
۱۲۳۸۰۱	۱۶۰۲۰۰۲۰۰۰	برنامه ارایه خدمات فوریت های پزشکی پیش بیمارستانی				۵۰۰,۰۰۰	۰	۰	۵۰۰,۰۰۰	۰
۱۲۳۸۰۱	۱۶۰۲۰۰۲۰۰۳	انجام ماموریت اورژانس برون شهری	ماموریت	۳۰,۹۳۴/۰۰۰	۱۰/۰۲۱	۳۱۰,۰۰۰	۰	۰	۳۱۰,۰۰۰	۰
۱۲۳۸۰۱	۱۶۰۲۰۰۲۰۰۴	انجام ماموریت اورژانس شهری	ماموریت	۳۰,۰۴۵/۰۰۰	۴/۸۲۶	۱۴۵,۰۰۰	۰	۰	۱۴۵,۰۰۰	۰



## جدول شماره ۱ - بخش دوم - مصارف دستگاه های اجرایی ملی بر حسب برنامه و خروجی ۱۴۰۰

مبالغ به میلیون ریال

شماره دستگاه اجرایی	شماره برنامه / خروجی	شرح دستگاه / برنامه / خروجی	هدف کمی			اعتبارات هزینه ای سال ۱۴۰۰			جمع کل	یارانه
			سنجه عملکرد	مقدار	بهای تمام شده	عمومی	متفرقه	اختصاصی		
۱۲۳۸۰۱	۱۶۰۲۰۲۰۰۵	انجام مأموریت اورژانس هوایی	مأموریت	۹۰/۰۰۰	۵۰۰/۰۰۰	۴۵,۰۰۰	۰	۰	۰	۴۵,۰۰۰
۱۲۳۸۰۱	۱۶۰۲۰۳۰۰۰	برنامه تامین دارو در خدمات درمانی				۰	۰	۰	۰	۵۰۰,۰۰۰
۱۲۳۸۰۱	۱۶۰۲۰۳۰۰۳۵	تامین داروهای مورد نیاز	قلم	۶۰,۵۶۴/۰۰۰	۸/۲۵۶	۰	۰	۰	۰	۵۰۰,۰۰۰
۱۲۳۸۰۲	۱۲۳۸۰۲	دانشگاه علوم پزشکی و خدمات بهداشتی، درمانی استان مرکزی - بهداشت و درمان				۶,۱۶۲,۲۴۸	۰	۰	۰	۱۰,۱۲۲,۲۴۸
۱۲۳۸۰۲	۱۶۰۱۰۲۰۰۰	برنامه ارایه خدمات بهداشت روستایی				۱,۰۵۳,۷۷۱	۰	۰	۰	۱,۲۹۷,۹۶۷
۱۲۳۸۰۲	۱۶۰۱۰۲۰۰۱	آموزش سلامت همگانی و توانمندسازی مردم برای خودمراقبتی	جمعیت بهره مند	۲۴۴,۹۲۰/۷۵۵	۰/۲۶۵	۵۲,۶۹۴	۰	۰	۰	۶۴,۹۰۴
۱۲۳۸۰۲	۱۶۰۱۰۲۰۰۲	بازرسی، نظارت و کنترل خدمات سلامت محیط و کار	بازرسی	۱۰۳,۲۷۰/۵۱۹	۱/۱۹۴	۱۰۰,۱۰۷	۰	۰	۰	۱۲۳,۳۰۵
۱۲۳۸۰۲	۱۶۰۱۰۲۰۰۳	پیشگیری از سوء تغذیه و ارتقای امنیت تغذیه ای	خدمت	۴۰۳,۹۲۵/۳۱۱	۰/۲۴۱	۷۹,۰۳۱	۰	۰	۰	۹۷,۳۴۶
۱۲۳۸۰۲	۱۶۰۱۰۲۰۰۵	پیشگیری و مراقبت بیماری های غیرواگیر و عوامل خطر مرتبط با آن	جمعیت بهره مند	۱,۴۲۴,۵۸۵/۳۶۶	۰/۱۲۳	۱۴۲,۲۵۷	۰	۰	۰	۱۷۵,۲۲۴
۱۲۳۸۰۲	۱۶۰۱۰۲۰۰۶	پیشگیری، کنترل و مراقبت بیماری های واگیر	جمعیت بهره مند	۹۷,۴۴۳/۴۴۳	۰/۹۹۹	۷۹,۰۳۱	۰	۰	۰	۹۷,۳۴۶
۱۲۳۸۰۲	۱۶۰۱۰۲۰۰۷	توانمندسازی گروه های هدف در جهت پیشگیری از اختلالات روانپزشکی و مشکلات رفتاری و اعتیاد	جمعیت بهره مند	۲۲۴,۸۹۸/۵۱۵	۰/۴۰۴	۷۳,۷۶۶	۰	۰	۰	۹۰,۸۵۹
۱۲۳۸۰۲	۱۶۰۱۰۲۰۰۸	توسعه برنامه خدمات مراقبت های اولیه بهداشتی برای جمعیت ساکن در روستاها، عشایر و شهرهای زیر ۲۰ هزار نفر	جمعیت بهره مند	۴۱۸,۳۵۰/۴۱۳	۰/۶۰۵	۲۰۵,۴۸۴	۰	۰	۰	۲۵۳,۱۰۲
۱۲۳۸۰۲	۱۶۰۱۰۲۰۰۹	خدمات پیشگیری و درمان دهان و دندان	جمعیت بهره مند	۷۲,۸۵۸/۳۷۷	۱/۱۵۸	۶۸,۴۹۷	۰	۰	۰	۸۴,۳۷۰
۱۲۳۸۰۲	۱۶۰۱۰۲۰۱۰	خدمات سلامت جمعیت، خانواده و مدارس	خدمت	۲,۲۵۴,۳۶۸/۴۲۱	۰/۰۹۵	۱۷۳,۸۷۳	۰	۰	۰	۲۱۴,۱۶۵
۱۲۳۸۰۲	۱۶۰۱۰۲۰۱۲	کنترل اپیدمی ها و واکنش سبب	جمعیت بهره مند	۲۷۷,۳۳۹/۰۳۱	۰/۳۵۱	۷۹,۰۳۱	۰	۰	۰	۹۷,۳۴۶
۱۲۳۸۰۲	۱۶۰۱۰۳۰۰۰	برنامه ارایه خدمات بهداشت شهری				۲,۲۴۹,۳۰۵	۰	۰	۰	۲,۵۸۸,۴۴۸

## جدول شماره ۱ - بخش دوم - مصارف دستگاه های اجرایی ملی بر حسب برنامه و خروجی ۱۴۰۰

مبالغ به میلیون ریال

شماره دستگاه اجرایی	شماره برنامه / خروجی	شرح دستگاه / برنامه / خروجی	هدف کمی			اعتبارات هزینه ای سال ۱۴۰۰			جمع کل	یارانه
			سنجه عملکرد	مقدار	بهای تمام شده	عمومی	متفرقه	اختصاصی		
۱۲۳۸۰۲	۱۶۰۱۰۰۳۰۰۱	آموزش سلامت همگانی و توانمندسازی مردم برای خودمراقبتی	جمعیت بهره مند	۱,۲۲۱,۰۱۸/۸۶۸	۰/۱۰۶	۱۱۲,۴۷۱	۰	۱۶,۹۵۷	۱۲۹,۴۲۸	۰
۱۲۳۸۰۲	۱۶۰۱۰۰۳۰۰۲	ارایه خدمات مراقبت های اولیه بهداشتی شهری	جمعیت بهره مند	۲,۶۱۴,۵۷۵/۷۵۸	۰/۰۹۹	۲۲۴,۹۲۹	۰	۳۳,۹۱۴	۲۵۸,۸۴۳	۰
۱۲۳۸۰۲	۱۶۰۱۰۰۳۰۰۴	بازرسی، نظارت و کنترل خدمات سلامت محیط و کار	بازرسی	۵۱۴,۹۹۶/۵۴۰	۰/۵۷۸	۲۵۸,۶۶۷	۰	۳۹,۰۰۱	۲۹۷,۶۶۸	۰
۱۲۳۸۰۲	۱۶۰۱۰۰۳۰۰۵	پیشگیری از سوء تغذیه و ارتقای امنیت غذایی ای	خدمت	۱,۹۰۷,۲۶۳/۱۵۸	۰/۰۹۵	۱۵۷,۴۵۰	۰	۲۳,۷۴۰	۱۸۱,۱۹۰	۰
۱۲۳۸۰۲	۱۶۰۱۰۰۳۰۰۶	پیشگیری و مراقبت بیماری های غیرواگیر و عوامل خطر مرتبط بآن	جمعیت بهره مند	۶۶۹,۸۸۸/۱۹۹	۰/۴۸۳	۲۸۱,۱۶۳	۰	۴۲,۳۹۳	۳۲۳,۵۵۶	۰
۱۲۳۸۰۲	۱۶۰۱۰۰۳۰۰۷	پیشگیری، کنترل و مراقبت بیماری های واگیر	جمعیت بهره مند	۲۶۲,۸۹۲/۱۸۸	۰/۶۴۰	۱۴۶,۲۰۷	۰	۲۲,۰۴۴	۱۶۸,۲۵۱	۰
۱۲۳۸۰۲	۱۶۰۱۰۰۳۰۰۸	توانمندسازی گروه های هدف در جهت پیشگیری از اختلالات روانپزشکی و مشکلات رفتاری و اعتیاد	جمعیت بهره مند	۱,۹۹۱,۱۱۵/۳۸۵	۰/۰۷۸	۱۳۴,۹۵۸	۰	۲۰,۳۴۹	۱۵۵,۳۰۷	۰
۱۲۳۸۰۲	۱۶۰۱۰۰۳۰۰۹	خدمات پیشگیری و درمان دهان و دندان	جمعیت بهره مند	۳۰۲,۱۵۳/۶۹۶	۰/۵۱۴	۱۳۴,۹۵۸	۰	۲۰,۳۴۹	۱۵۵,۳۰۷	۰
۱۲۳۸۰۲	۱۶۰۱۰۰۳۰۱۰	ارایه خدمات تشخیص شبکه آزمایشگاه های بهداشتی	جمعیت بهره مند	۱,۴۳۸,۰۴۲/۷۳۵	۰/۱۱۷	۱۴۶,۲۰۷	۰	۲۲,۰۴۴	۱۶۸,۲۵۱	۰
۱۲۳۸۰۲	۱۶۰۱۰۰۳۰۱۱	خدمات سلامت جمعیت، خانواده و مدارس	خدمت	۱۱,۰۹۳,۲۸۵/۷۱۴	۰/۰۳۵	۳۳۷,۳۹۳	۰	۵۰,۸۷۲	۳۸۸,۲۶۵	۰
۱۲۳۸۰۲	۱۶۰۱۰۰۳۰۱۳	فعال نمودن واحد های بهداشتی طرح گسترش در شهرهای بالای ۲۰ هزار نفر برای دسترسی عادلانه مردم به خدمات موردنیاز	جمعیت بهره مند	۲,۰۹۱,۶۶۶/۶۶۷	۰/۰۹۹	۱۷۹,۹۴۴	۰	۲۷,۱۳۱	۲۰۷,۰۷۵	۰
۱۲۳۸۰۲	۱۶۰۱۰۰۳۰۱۴	کنترل اپیدمی ها و آکسیناسیون	جمعیت بهره مند	۶۴۷,۱۱۲/۵۰۰	۰/۲۴۰	۱۳۴,۹۵۸	۰	۲۰,۳۴۹	۱۵۵,۳۰۷	۰
۱۲۳۸۰۲	۱۶۰۲۰۰۱۰۰۰	برنامه ارایه خدمات درمانی				۲,۶۰۵,۷۳۳	۰	۲,۵۹۸,۰۴۳	۵,۲۰۳,۷۷۶	۰
۱۲۳۸۰۲	۱۶۰۲۰۰۱۰۰۲	ارایه خدمات درمان بستری	بیمار	۱۱۵,۷۴۹/۷۵۱	۳۲/۱۷۶	۱,۸۷۰,۱۳۱	۰	۱,۸۵۴,۲۳۳	۳,۷۲۴,۳۶۴	۰

## جدول شماره ۱ - بخش دوم - مصارف دستگاه های اجرایی ملی بر حسب برنامه و خروجی ۱۴۰۰

مبالغ به میلیون ریال

شماره دستگاه اجرایی	شماره برنامه / خروجی	شرح دستگاه / برنامه / خروجی	هدف کمی			اعتبارات هزینه ای سال ۱۴۰۰					
			سنجه عملکرد	مقدار	بهای تمام شده	عمومی	متفرقه	اختصاصی	جمع		
۱۲۳۸۰۲	۱۶۰۲۰۰۱۶۶۴	معاینه و درمان بیماران سرپایی	بیمار	۱,۵۲۰,۴۶۴/۵۴۳	۰/۹۷۳	۷۳۵,۶۰۲	۰	۷۴۳,۸۱۰	۱,۴۷۹,۴۱۲	۰	۱,۴۷۹,۴۱۲
۱۲۳۸۰۲	۱۶۰۲۰۰۲۰۰۰	برنامه ارایه خدمات فوریت های پزشکی پیش بیمارستانی				۲۵۳,۴۳۹	۰	۰	۲۵۳,۴۳۹	۰	۲۵۳,۴۳۹
۱۲۳۸۰۲	۱۶۰۲۰۰۲۰۰۳	انجام ماموریت اورژانس برون شهری	ماموریت	۰/۱۴۹	۵۰۹,۱۶۱/۰۰۰	۷۶,۰۵۰	۰	۰	۷۶,۰۵۰	۰	۷۶,۰۵۰
۱۲۳۸۰۲	۱۶۰۲۰۰۲۰۰۴	انجام ماموریت اورژانس شهری	ماموریت	۳۶,۷۵۶/۹۴۲	۴/۸۲۶	۱۷۷,۳۸۹	۰	۰	۱۷۷,۳۸۹	۰	۱۷۷,۳۸۹
۱۲۳۸۰۲	۱۶۰۲۰۳۰۰۰۰	برنامه تامین دارو در خدمات درمانی				۰	۰	۷۷۸,۶۱۸	۷۷۸,۶۱۸	۰	۷۷۸,۶۱۸
۱۲۳۸۰۲	۱۶۰۲۰۳۰۰۳۵	تامین داروهای مورد نیاز	قلم	۹۴,۳۰۹/۳۵۱	۸/۲۵۶	۰	۰	۷۷۸,۶۱۸	۷۷۸,۶۱۸	۰	۷۷۸,۶۱۸
۱۲۳۸۰۳	۱۲۳۸۰۳	دانشگاه علوم پزشکی و خدمات بهداشتی، درمانی شهید بهشتی - پژوهشکده گوارش و کبد				۹۴,۳۸۰	۰	۱۵,۹۳۹	۱۱۰,۳۱۹	۰	۱۱۰,۳۱۹
۱۲۳۸۰۳	۱۸۰۵۰۴۴۰۰۰	برنامه توسعه و گسترش علوم پزشکی				۹۴,۳۸۰	۰	۱۵,۹۳۹	۱۱۰,۳۱۹	۰	۱۱۰,۳۱۹
۱۲۳۸۰۲	۱۸۰۵۰۴۴۰۴۷	ارائه خدمات پژوهشی	مورد	۶۶۱/۰۰۰	۱۶۶/۸۹۷	۹۴,۳۸۰	۰	۱۵,۹۳۹	۱۱۰,۳۱۹	۰	۱۱۰,۳۱۹
۱۲۳۸۰۴	۱۲۳۸۰۴	دانشگاه علوم پزشکی و خدمات بهداشتی، درمانی شهید بهشتی - انستیتو تغذیه				۱۶۹,۳۳۳	۰	۲۳,۹۰۹	۱۹۳,۲۴۲	۰	۱۹۳,۲۴۲
۱۲۳۸۰۴	۱۶۰۱۰۰۱۰۰۰	برنامه اجرای امنیت غذا و تغذیه				۶۰۰	۰	۰	۶۰۰	۰	۶۰۰
۱۲۳۸۰۴	۱۶۰۱۰۰۱۰۲۲	آموزش همگانی غذا و تغذیه و سبک زندگی	نفر	۲۵/۰۰۰	۱۲/۰۰۰	۳۰۰	۰	۰	۳۰۰	۰	۳۰۰
۱۲۳۸۰۴	۱۶۰۱۰۰۱۰۲۳	پایش عوامل خطر تغذیه ای و آلاینده های مواد غذایی	پژوهش	۲۵/۰۰۰	۱۲/۰۰۰	۳۰۰	۰	۰	۳۰۰	۰	۳۰۰
۱۲۳۸۰۴	۱۶۰۳۰۰۱۰۰۰	برنامه توسعه تحقیقات علوم پزشکی				۱۶۷,۵۳۳	۰	۲۳,۹۰۹	۱۹۱,۴۴۲	۰	۱۹۱,۴۴۲
۱۲۳۸۰۴	۱۶۰۳۰۰۱۰۷۷	انجام پژوهش های علوم پزشکی	پژوهش	۷۸/۰۰۰	۲,۴۵۴/۳۸۵	۱۶۷,۵۳۳	۰	۲۳,۹۰۹	۱۹۱,۴۴۲	۰	۱۹۱,۴۴۲
۱۲۳۸۰۴	۱۸۰۲۰۷۱۰۰۰	برنامه آموزش نیروی انسانی متخصص				۶۰۰	۰	۰	۶۰۰	۰	۶۰۰
۱۲۳۸۰۴	۱۸۰۲۰۷۱۰۰۱	تعداد دانشجو در حال تحصیل در سنوات قانونی	تعداد دانشجو	۷/۰۰۰	۸۵/۷۱۴	۶۰۰	۰	۰	۶۰۰	۰	۶۰۰
۱۲۳۸۰۴	۱۸۰۵۰۴۴۰۰۰	برنامه توسعه و گسترش علوم پزشکی				۶۰۰	۰	۰	۶۰۰	۰	۶۰۰
۱۲۳۸۰۴	۱۸۰۵۰۴۴۰۴۷	ارائه خدمات پژوهشی	مورد	۱۳/۰۰۰	۴۶/۱۵۴	۶۰۰	۰	۰	۶۰۰	۰	۶۰۰
۱۲۳۸۰۵	۱۲۳۸۰۵	مرکز آموزشی، پژوهشی و درمانی سل و بیماریهای ریوی - پژوهش				۲۲۳,۶۰۰	۰	۱۴,۴۹۰	۲۳۸,۰۹۰	۰	۲۳۸,۰۹۰

جدول شماره ۱ - بخش دوم - مصارف دستگاه های اجرایی ملی بر حسب برنامه و خروجی ۱۴۰۰

مبالغ به میلیون ریال

شماره دستگاه اجرایی	شماره برنامه / خروجی	شرح دستگاه / برنامه / خروجی	هدف کمی			اعتبارات هزینه ای سال ۱۴۰۰				
			سنجه عملکرد	مقدار	بهای تمام شده	عمومی	متفرقه	اختصاصی	جمع	
۱۲۳۸۰۵	۱۸۰۵۰۴۴۰۰۰	برنامه توسعه و گسترش علوم پزشکی				۲۲۳,۶۰۰	.	۱۴,۴۹۰	۲۳۸,۰۹۰	۲۳۸,۰۹۰
۱۲۳۸۰۵	۱۸۰۵۰۴۴۰۴۷	ارائه خدمات پژوهشی	مورد	۱,۲۳۹/۰۰۰	۱۹۲/۱۶۳	۲۲۳,۶۰۰	.	۱۴,۴۹۰	۲۳۸,۰۹۰	۲۳۸,۰۹۰
۱۲۳۸۰۶	۱۲۳۸۰۶	دانشگاه علوم پزشکی شهید بهشتی - مرکز تحقیقات پوست				۱۴,۹۵۰	.	۱۳,۸۰۰	۲۸,۷۵۰	۲۸,۷۵۰
۱۲۳۸۰۶	۱۸۰۵۰۴۴۰۰۰	برنامه توسعه و گسترش علوم پزشکی				۱۴,۹۵۰	.	۱۳,۸۰۰	۲۸,۷۵۰	۲۸,۷۵۰
۱۲۳۸۰۶	۱۸۰۵۰۴۴۰۴۷	ارائه خدمات پژوهشی	مورد	۱۴۵/۰۰۰	۱۹۸/۲۷۶	۱۴,۹۵۰	.	۱۳,۸۰۰	۲۸,۷۵۰	۲۸,۷۵۰
۱۲۳۸۰۷	۱۲۳۸۰۷	دانشگاه علوم پزشکی و خدمات بهداشتی، درمانی شهید بهشتی - پژوهشکده غدد درون ریز				۱۷۹,۱۹۹	.	۵۷,۵۰۰	۲۳۶,۶۹۹	۲۳۶,۶۹۹
۱۲۳۸۰۷	۱۸۰۵۰۴۴۰۰۰	برنامه توسعه و گسترش علوم پزشکی				۱۷۹,۱۹۹	.	۵۷,۵۰۰	۲۳۶,۶۹۹	۲۳۶,۶۹۹
۱۲۳۸۰۷	۱۸۰۵۰۴۴۰۴۵	پژوهشهای سلامت محور شهروندان تهرانی	پروژه	۲۶/۰۰۰	۵۳۸/۴۶۲	۱۴,۰۰۰	.	.	۱۴,۰۰۰	۱۴,۰۰۰
۱۲۳۸۰۷	۱۸۰۵۰۴۴۰۴۷	ارائه خدمات پژوهشی	مورد	۱,۳۳۸/۰۰۰	۱۶۶/۴۴۲	۱۶۵,۱۹۹	.	۵۷,۵۰۰	۲۲۲,۶۹۹	۲۲۲,۶۹۹
۱۲۳۸۰۸	۱۲۳۸۰۸	دانشگاه علوم پزشکی و خدمات بهداشتی، درمانی شهید بهشتی - اجرای برنامه های آموزشی				۸,۴۲۸,۶۹۲	.	۱,۱۹۲,۰۰۰	۹,۶۲۰,۶۹۲	۹,۶۲۰,۶۹۲
۱۲۳۸۰۸	۱۸۰۲۰۶۶۰۰۰	برنامه آموزش و تربیت بهورز و بهیار				۱,۸۷۰	.	.	۱,۸۷۰	۱,۸۷۰
۱۲۳۸۰۸	۱۸۰۲۰۶۶۰۰۱	آموزش بهورز و بهیار	بهورز-بهبیار	۷۰/۰۰۰	۲۶/۷۱۴	۱,۸۷۰	.	.	۱,۸۷۰	۱,۸۷۰
۱۲۳۸۰۸	۱۸۰۳۰۰۴۰۰۰	برنامه آموزش نیروی انسانی متخصص - پزشکی و پیراپزشکی				۷,۴۱۷,۴۵۹	.	۱,۱۵۰,۵۰۰	۸,۵۶۷,۹۵۹	۸,۵۶۷,۹۵۹
۱۲۳۸۰۸	۱۸۰۳۰۰۴۰۰۱	آموزش دکترای تخصصی و فوق تخصصی	دانشجو	۳,۸۳۹/۰۰۰	۶۵۲/۳۲۲	۲,۵۰۴,۲۶۴	.	.	۲,۵۰۴,۲۶۴	۲,۵۰۴,۲۶۴
۱۲۳۸۰۸	۱۸۰۳۰۰۴۰۰۲	آموزش کاردان	دانشجو	۱۰/۰۰۰	۳۲۸/۴۰۰	۳,۲۸۴	.	.	۳,۲۸۴	۳,۲۸۴
۱۲۳۸۰۸	۱۸۰۳۰۰۴۰۰۳	آموزش کارشناسی ارشد	دانشجو	۱,۷۱۶/۰۰۰	۴۷۹/۵۱۹	۸۲۲,۸۵۵	.	.	۸۲۲,۸۵۵	۸۲۲,۸۵۵
۱۲۳۸۰۸	۱۸۰۳۰۰۴۰۰۶	آموزش نوبت دوم، مجازی، آزاد و بین المللی	دانشجو	۲,۹۲۲/۰۰۰	۳۹۲/۷۳۷	.	.	۱,۱۵۰,۵۰۰	۱,۱۵۰,۵۰۰	۱,۱۵۰,۵۰۰
۱۲۳۸۰۸	۱۸۰۳۰۰۴۰۱۷	آموزش دکترای حرفه ای	دانشجو	۴,۳۰۹/۰۰۰	۶۴۶/۷۶۸	۲,۷۸۶,۹۲۵	.	.	۲,۷۸۶,۹۲۵	۲,۷۸۶,۹۲۵
۱۲۳۸۰۸	۱۸۰۳۰۰۴۰۱۸	آموزش کارشناس	دانشجو	۳,۸۶۸/۰۰۰	۳۳۶/۱۲۵	۱,۳۰۰,۱۳۱	.	.	۱,۳۰۰,۱۳۱	۱,۳۰۰,۱۳۱
۱۲۳۸۰۸	۱۸۰۳۰۰۴۸۰۰۰	برنامه خدمات رفاهی، فرهنگی و ورزشی به دانشجویان - پزشکی و پیراپزشکی				۶۵۲,۴۱۳	.	۳۰,۰۰۰	۶۸۲,۴۱۳	۶۸۲,۴۱۳

جدول شماره ۱ - بخش دوم - مصارف دستگاه های اجرایی ملی بر حسب برنامه و خروجی ۱۴۰۰

مبالغ به میلیون ریال

شماره دستگاه اجرایی	شماره برنامه / خروجی	شرح دستگاه / برنامه / خروجی	هدف کمی			اعتبارات هزینه ای سال ۱۴۰۰				
			سنجه عملکرد	مقدار	بهای تمام شده	عمومی	متفرقه	اختصاصی	جمع	
۱۲۳۸۰۸	۱۸۰۳۰۴۸۰۰۱	ارائه خدمات فرهنگی و ورزشی	دانشجو	۱۶,۶۶۴/۰۰۰	۶/۰۴۸	۹۰,۷۷۶	۱۰۰,۷۷۶	۱۰,۰۰۰	۰	۱۰۰,۷۷۶
۱۲۳۸۰۸	۱۸۰۳۰۴۸۰۰۲	ارائه خدمات رفاهی	دانشجو	۱۶,۶۶۴/۰۰۰	۱۲/۶۲۶	۲۱۰,۳۹۸	۲۱۰,۳۹۸	۰	۰	۲۱۰,۳۹۸
۱۲۳۸۰۸	۱۸۰۳۰۴۸۰۰۳	کمک به تامین غذا	هزارپرس غذا	۳,۰۴۱/۰۰۰	۱۲۲/۰۷۸	۳۵۱,۲۳۹	۳۷۱,۲۳۹	۲۰,۰۰۰	۰	۳۷۱,۲۳۹
۱۲۳۸۰۸	۱۸۰۴۰۴۷۰۰۰	برنامه پژوهش های پایه ای دانشگاهی - پزشکی و پیراپزشکی				۳۰۷,۴۳۰	۳۰۷,۴۳۰	۰	۰	۳۰۷,۴۳۰
۱۲۳۸۰۸	۱۸۰۴۰۴۷۰۰۱	حمایت از پژوهش های پایه ای	پروژه	۵۲/۰۰۰	۲,۷۴۰/۷۱۲	۱۴۲,۵۱۷	۱۴۲,۵۱۷	۰	۰	۱۴۲,۵۱۷
۱۲۳۸۰۸	۱۸۰۴۰۴۷۰۰۲	اعطای پژوهانه به اعضای هیات علمی (گرنٹ)	هیات علمی	۱,۷۵۸/۰۰۰	۵۸/۶۳۰	۱۰۳,۰۷۱	۱۰۳,۰۷۱	۰	۰	۱۰۳,۰۷۱
۱۲۳۸۰۸	۱۸۰۴۰۴۷۰۰۳	حمایت از پایان نامه	پایان نامه	۲۱۰/۰۰۰	۹۸/۱۶۲	۲۰,۶۱۴	۲۰,۶۱۴	۰	۰	۲۰,۶۱۴
۱۲۳۸۰۸	۱۸۰۴۰۴۷۰۰۴	اعزام به فرصت های مطالعاتی (داخلی و خارجی)	نفر ماه	۲۱۰/۰۰۰	۱۹۶/۳۲۴	۴۱,۲۲۸	۴۱,۲۲۸	۰	۰	۴۱,۲۲۸
۱۲۳۸۰۸	۱۸۰۵۰۰۴۰۰۰	برنامه پژوهش های توسعه ای دانشگاهی - پزشکی و پیراپزشکی				۴۹,۵۲۰	۶۱,۰۲۰	۱۱,۵۰۰	۰	۶۱,۰۲۰
۱۲۳۸۰۸	۱۸۰۵۰۰۴۰۰۱	حمایت از پژوهش های توسعه ای	پروژه	۲۲/۰۵۰	۱,۳۹۵/۰۱۱	۲۴,۷۶۰	۳۰,۷۶۰	۶,۰۰۰	۰	۳۰,۷۶۰
۱۲۳۸۰۸	۱۸۰۵۰۰۴۰۰۲	توسعه فن آفرینی	فناوری	۱۱۰/۲۵۰	۲۷۴/۴۶۷	۲۴,۷۶۰	۳۰,۲۶۰	۵,۵۰۰	۰	۳۰,۲۶۰
۱۲۳۸۰۹	۱۲۳۸۰۹	دانشگاه علوم پزشکی قزوین - اجرای برنامه های آموزشی				۱,۸۳۲,۹۴۳	۱,۸۹۷,۹۴۳	۶۵,۰۰۰	۰	۱,۸۹۷,۹۴۳
۱۲۳۸۰۹	۱۸۰۲۰۶۶۰۰۰	برنامه آموزش و تربیت بهورز و بهیار				۳,۴۰۰	۳,۴۰۰	۰	۰	۳,۴۰۰
۱۲۳۸۰۹	۱۸۰۲۰۶۶۰۰۱	آموزش بهورز و بهیار	بهورز-بهبیار	۴۵/۰۰۰	۷۵/۵۵۵	۳,۴۰۰	۳,۴۰۰	۰	۰	۳,۴۰۰
۱۲۳۸۰۹	۱۸۰۳۰۰۴۰۰۰	برنامه آموزش نیروی انسانی متخصص - پزشکی و پیراپزشکی				۱,۶۳۸,۵۴۳	۱,۶۹۷,۰۴۳	۵۸,۵۰۰	۰	۱,۶۹۷,۰۴۳
۱۲۳۸۰۹	۱۸۰۳۰۰۴۰۰۱	آموزش دکترای تخصصی و فوق تخصصی	دانشجو	۳۲۵/۰۰۰	۹۸۱/۰۰۰	۳۱۸,۸۲۵	۳۱۸,۸۲۵	۰	۰	۳۱۸,۸۲۵
۱۲۳۸۰۹	۱۸۰۳۰۰۴۰۰۲	آموزش کاردان	دانشجو	۴۹/۰۰۰	۳۱۲/۰۰۰	۱۵,۲۸۸	۱۵,۲۸۸	۰	۰	۱۵,۲۸۸
۱۲۳۸۰۹	۱۸۰۳۰۰۴۰۰۳	آموزش کارشناسی ارشد	دانشجو	۳۳۰/۰۰۰	۶۲۵/۰۰۰	۲۰۶,۲۵۰	۲۰۶,۲۵۰	۰	۰	۲۰۶,۲۵۰
۱۲۳۸۰۹	۱۸۰۳۰۰۴۰۰۶	آموزش نوبت دوم، مجازی، آزاد و بین المللی	دانشجو	۵۳۷/۰۰۰	۱۰۸/۹۳۹	۰	۵۸,۵۰۰	۵۸,۵۰۰	۰	۵۸,۵۰۰
۱۲۳۸۰۹	۱۸۰۳۰۰۴۰۱۷	آموزش دکترای حرفه ای	دانشجو	۹۴۴/۰۰۰	۵۸۴/۱۰۵	۵۵۱,۳۹۵	۵۵۱,۳۹۵	۰	۰	۵۵۱,۳۹۵

جدول شماره ۱ - بخش دوم - مصارف دستگاه های اجرایی ملی بر حسب برنامه و خروجی ۱۴۰۰

مبالغ به میلیون ریال

شماره دستگاه اجرایی	شماره برنامه / خروجی	شرح دستگاه / برنامه / خروجی	هدف کمی			اعتبارات هزینه ای سال ۱۴۰۰			جمع کل	یارانه
			سنجه عملکرد	مقدار	بهای تمام شده	عمومی	متفرقه	اختصاصی		
۱۲۳۸۰۹	۱۸۰۳۰۴۰۱۸	آموزش کارشناس	دانشجو	۱,۵۰۷/۰۰۰	۳۶۲/۸۳۰	۵۴۶,۷۸۵	۰	۰	۰	۵۴۶,۷۸۵
۱۲۳۸۰۹	۱۸۰۳۰۴۸۰۰۰	برنامه خدمات رفاهی، فرهنگی و ورزشی به دانشجویان - پزشکی و پیراپزشکی				۱۲۰,۰۰۰	۰	۰	۰	۱۲۶,۵۰۰
۱۲۳۸۰۹	۱۸۰۳۰۴۸۰۰۱	ارائه خدمات فرهنگی و ورزشی	دانشجو	۴۰۰/۰۰۰	۱۰/۰۰۰	۴,۰۰۰	۰	۰	۰	۴,۰۰۰
۱۲۳۸۰۹	۱۸۰۳۰۴۸۰۰۲	ارائه خدمات رفاهی	دانشجو	۱۵/۰۰۰	۱۰۰/۰۰۰	۱,۵۰۰	۰	۰	۰	۱,۵۰۰
۱۲۳۸۰۹	۱۸۰۳۰۴۸۰۰۳	کمک به تامین غذا	هزارپرس غذا	۷۹۵/۰۰۰	۱۵۲/۲۰۱	۱۱۴,۵۰۰	۰	۰	۰	۱۲۱,۰۰۰
۱۲۳۸۰۹	۱۸۰۴۰۴۷۰۰۰	برنامه پژوهش های پایه ای دانشگاهی - پزشکی و پیراپزشکی				۴۲,۰۰۰	۰	۰	۰	۴۲,۰۰۰
۱۲۳۸۰۹	۱۸۰۴۰۴۷۰۰۱	حمایت از پژوهش های پایه ای	پروژه	۲۲۰/۰۰۰	۱۰۴/۵۴۵	۲۳,۰۰۰	۰	۰	۰	۲۳,۰۰۰
۱۲۳۸۰۹	۱۸۰۴۰۴۷۰۰۲	اعطای پژوهانه به اعضای هیات علمی (گرت)	هیات علمی	۳۰۰/۰۰۰	۴۰/۰۰۰	۱۲,۰۰۰	۰	۰	۰	۱۲,۰۰۰
۱۲۳۸۰۹	۱۸۰۴۰۴۷۰۰۳	حمایت از پایان نامه	پایان نامه	۷۰/۰۰۰	۱۰۰/۰۰۰	۷,۰۰۰	۰	۰	۰	۷,۰۰۰
۱۲۳۸۰۹	۱۸۰۵۰۰۴۰۰۰	برنامه پژوهش های توسعه ای دانشگاهی - پزشکی و پیراپزشکی				۲۹,۰۰۰	۰	۰	۰	۲۹,۰۰۰
۱۲۳۸۰۹	۱۸۰۵۰۰۴۰۰۱	حمایت از پژوهش های توسعه ای	پروژه	۴۵/۰۰۰	۵۳۲/۳۳۳	۲۴,۰۰۰	۰	۰	۰	۲۴,۰۰۰
۱۲۳۸۰۹	۱۸۰۵۰۰۴۰۰۲	توسعه فن آفرینی	فناوری	۸/۰۰۰	۶۲۵/۰۰۰	۵,۰۰۰	۰	۰	۰	۵,۰۰۰
۱۲۳۸۱۰	۱۲۳۸۱۰	دانشگاه علوم پزشکی و خدمات بهداشتی، درمانی اراک - اجرای برنامه های آموزشی				۱,۸۳۰,۴۵۸	۰	۰	۰	۱,۸۸۲,۷۰۸
۱۲۳۸۱۰	۱۸۰۲۰۶۶۰۰۰	برنامه آموزش و تربیت بهورز و بهیار				۱۵۷,۶۵۹	۰	۰	۰	۱۵۷,۶۵۹
۱۲۳۸۱۰	۱۸۰۲۰۶۶۰۰۱	آموزش بهورز و بهیار	بهورز-بهبیار	۲,۰۷۴/۴۶۱	۷۶/۰۰۰	۱۵۷,۶۵۹	۰	۰	۰	۱۵۷,۶۵۹
۱۲۳۸۱۰	۱۸۰۳۰۰۴۰۰۰	برنامه آموزش نیروی انسانی متخصص - پزشکی و پیراپزشکی				۱,۳۸۰,۰۳۵	۰	۰	۰	۱,۴۲۲,۱۳۳
۱۲۳۸۱۰	۱۸۰۳۰۰۴۰۰۱	آموزش دکترای تخصصی و فوق تخصصی	دانشجو	۳۴۶/۹۳۹	۹۸۱/۰۰۰	۳۳۷,۵۷۵	۰	۰	۰	۳۴۰,۳۴۷
۱۲۳۸۱۰	۱۸۰۳۰۰۴۰۰۲	آموزش کاردان	دانشجو	۵۰/۵۰۶	۳۱۲/۰۰۰	۱۴,۸۱۹	۰	۰	۰	۱۵,۷۵۸
۱۲۳۸۱۰	۱۸۰۳۰۰۴۰۰۳	آموزش کارشناسی ارشد	دانشجو	۲۵۹/۰۵۶	۶۲۵/۰۰۰	۱۶۰,۲۲۰	۰	۰	۰	۱۶۱,۹۱۰

جدول شماره ۱ - بخش دوم - مصارف دستگاه های اجرایی ملی بر حسب برنامه و خروجی ۱۴۰۰

مبالغ به میلیون ریال

شماره دستگاه اجرایی	شماره برنامه / خروجی	شرح دستگاه / برنامه / خروجی	هدف کمی			اعتبارات هزینه ای سال ۱۴۰۰			جمع کل	یارانه		
			سنجه عملکرد	مقدار	بهای تمام شده	عمومی	متفرقه	اختصاصی			جمع	
۱۲۳۸۱۰	۱۸۰۳۰۴۰۰۶	آموزش نوبت دوم، مجازی، آزاد و بین المللی	دانشجو	۱۱۶/۷۰۴	۲۵۳/۰۰۰	۰	۰	۰	۰	۲۹,۵۲۶	۲۹,۵۲۶	۰
۱۲۳۸۱۰	۱۸۰۳۰۴۰۱۷	آموزش دکترای حرفه ای	دانشجو	۶۲۹/۰۹۸	۷۷۵/۰۰۰	۰	۴۸۴,۹۲۲	۰	۰	۴۸۷,۵۵۱	۴۸۷,۵۵۱	۰
۱۲۳۸۱۰	۱۸۰۳۰۴۰۱۸	آموزش کارشناس	دانشجو	۱,۰۶۶/۲۲۹	۳۶۳/۰۰۰	۰	۳۸۲,۴۹۹	۰	۰	۳۸۷,۰۴۱	۳۸۷,۰۴۱	۰
۱۲۳۸۱۰	۱۸۰۳۰۴۸۰۰۰	برنامه خدمات رفاهی، فرهنگی و ورزشی به دانشجویان - پزشکی و پیراپزشکی					۲۶۲,۰۱۱	۰	۰	۲۷۲,۱۶۳	۲۷۲,۱۶۳	۰
۱۲۳۸۱۰	۱۸۰۳۰۴۸۰۰۱	ارائه خدمات فرهنگی و ورزشی	دانشجو	۳,۱۱۹/۴۰۰	۱۰/۰۰۰	۰	۲۹,۳۰۲	۰	۰	۳۱,۱۹۴	۳۱,۱۹۴	۰
۱۲۳۸۱۰	۱۸۰۳۰۴۸۰۰۲	ارائه خدمات رفاهی	دانشجو	۷۸۷/۵۱۰	۱۰۰/۰۰۰	۰	۷۵,۹۲۶	۰	۰	۷۸,۷۵۱	۷۸,۷۵۱	۰
۱۲۳۸۱۰	۱۸۰۳۰۴۸۰۰۳	کمک به تامین غذا	هزارپرس غذا	۸۵۳/۷۷۹	۱۹۰/۰۰۰	۰	۱۵۶,۸۸۳	۰	۰	۱۶۲,۲۱۸	۱۶۲,۲۱۸	۰
۱۲۳۸۱۰	۱۸۰۵۰۴۰۰۰	برنامه پژوهش های توسعه ای دانشگاهی - پزشکی و پیراپزشکی					۳۰,۷۵۳	۰	۰	۳۰,۷۵۳	۳۰,۷۵۳	۰
۱۲۳۸۱۰	۱۸۰۵۰۴۰۰۱	حمایت از پژوهش های توسعه ای	پروژه	۵۶/۵۳۱	۵۴۴/۰۰۰	۰	۳۰,۷۵۳	۰	۰	۳۰,۷۵۳	۳۰,۷۵۳	۰
۱۲۳۸۱۱	۱۲۳۸۱۱	دانشگاه علوم پزشکی شهید بهشتی - مرکز تحقیقات اورولوژی (کلیه و مجاری ادرار)۱					۲۳,۲۷۰	۰	۰	۳۰,۷۰۵	۳۰,۷۰۵	۰
۱۲۳۸۱۱	۱۸۰۵۰۴۴۰۰۰	برنامه توسعه و گسترش علوم پزشکی					۲۳,۲۷۰	۰	۰	۳۰,۷۰۵	۳۰,۷۰۵	۰
۱۲۳۸۱۱	۱۸۰۵۰۴۴۰۴۷	ارائه خدمات پژوهشی	مورد	۱۸۹/۰۰۰	۱۶۲/۴۶۰	۰	۲۳,۲۷۰	۰	۰	۳۰,۷۰۵	۳۰,۷۰۵	۰
۱۲۳۸۱۲	۱۲۳۸۱۲	دانشگاه علوم پزشکی و خدمات بهداشتی، درمانی شهید بهشتی - مرکز تحقیقات چشم					۲۰,۱۵۰	۰	۰	۲۲,۵۶۵	۲۲,۵۶۵	۰
۱۲۳۸۱۲	۱۸۰۵۰۴۴۰۰۰	برنامه توسعه و گسترش علوم پزشکی					۲۰,۱۵۰	۰	۰	۲۲,۵۶۵	۲۲,۵۶۵	۰
۱۲۳۸۱۲	۱۸۰۵۰۴۴۰۴۷	ارائه خدمات پژوهشی	مورد	۱۶۰/۰۰۰	۱۴۱/۰۳۱	۰	۲۰,۱۵۰	۰	۰	۲۲,۵۶۵	۲۲,۵۶۵	۰
۱۲۳۸۱۳	۱۲۳۸۱۳	دانشگاه علوم پزشکی و خدمات بهداشتی، درمانی شهید بهشتی - پژوهشکده علوم دندان پزشکی					۹,۳۶۰	۰	۰	۱۰,۲۹۰	۱۰,۲۹۰	۰
۱۲۳۸۱۳	۱۸۰۵۰۴۴۰۰۰	برنامه توسعه و گسترش علوم پزشکی					۹,۳۶۰	۰	۰	۱۰,۲۹۰	۱۰,۲۹۰	۰
۱۲۳۸۱۳	۱۸۰۵۰۴۴۰۴۷	ارائه خدمات پژوهشی	مورد	۷۸/۰۰۰	۱۳۱/۹۲۳	۰	۹,۳۶۰	۰	۰	۱۰,۲۹۰	۱۰,۲۹۰	۰
۱۲۳۸۱۴	۱۲۳۸۱۴	دانشگاه علوم پزشکی و خدمات بهداشتی، درمانی شهید بهشتی - مرکز تحقیقات جراحی مغز و اعصاب عملکردی					۱۳,۰۰۰	۰	۰	۱۳,۰۰۰	۱۳,۰۰۰	۰

## جدول شماره ۱ - بخش دوم - مصارف دستگاه های اجرایی ملی بر حسب برنامه و خروجی ۱۴۰۰

مبالغ به میلیون ریال

شماره دستگاه اجرایی	شماره برنامه / خروجی	شرح دستگاه / برنامه / خروجی	هدف کمی			اعتبارات هزینه ای سال ۱۴۰۰					
			سنجه عملکرد	مقدار	بهای تمام شده	عمومی	متفرقه	اختصاصی	جمع		
۱۲۳۸۱۴	۱۸۰۵۰۴۴۰۰۰	برنامه توسعه و گسترش علوم پزشکی				۱۳,۰۰۰	.	.	۱۳,۰۰۰	.	۱۳,۰۰۰
۱۲۳۸۱۴	۱۸۰۵۰۴۴۰۴۷	ارائه خدمات پژوهشی	مورد	۲۵/۰۰۰	۵۲۰/۰۰۰	۱۳,۰۰۰	.	.	۱۳,۰۰۰	.	۱۳,۰۰۰
۱۲۳۸۱۵	۱۲۳۸۱۵	دانشگاه علوم پزشکی و خدمات بهداشتی، درمانی شهید بهشتی - مرکز تحقیقات بهبود کیفیت در مراقبت های ویژه				۲۶,۰۰۰	.	.	۲۶,۰۰۰	.	۲۶,۰۰۰
۱۲۳۸۱۵	۱۸۰۵۰۴۴۰۰۰	برنامه توسعه و گسترش علوم پزشکی				۲۶,۰۰۰	.	.	۲۶,۰۰۰	.	۲۶,۰۰۰
۱۲۳۸۱۵	۱۸۰۵۰۴۴۰۴۷	ارائه خدمات پژوهشی	مورد	۴۴/۰۰۰	۵۹۰/۹۰۹	۲۶,۰۰۰	.	.	۲۶,۰۰۰	.	۲۶,۰۰۰
۱۲۳۸۱۸	۱۲۳۸۱۸	دانشگاه علوم پزشکی و خدمات بهداشتی، درمانی اراک - دانشکده پیراپزشکی محلات				۱۱۹,۸۳۰	.	.	۱۱۹,۸۳۰	.	۱۱۹,۸۳۰
۱۲۳۸۱۸	۱۸۰۳۰۴۰۰۰	برنامه آموزش نیروی انسانی متخصص - پزشکی و پیراپزشکی				۱۱۹,۸۳۰	.	.	۱۱۹,۸۳۰	.	۱۱۹,۸۳۰
۱۲۳۸۱۸	۱۸۰۳۰۴۰۱۸	آموزش کارشناس	دانشجو	۱/۰۰۰	۱۱۹,۸۳۰/۰۰۰	۱۱۹,۸۳۰	.	.	۱۱۹,۸۳۰	.	۱۱۹,۸۳۰
۱۲۳۸۱۹	۱۲۳۸۱۹	دانشگاه علوم پزشکی و خدمات بهداشتی، درمانی اراک - دانشکده پیراپزشکی شازند				۷,۷۹۵	.	.	۷,۷۹۵	.	۷,۷۹۵
۱۲۳۸۱۹	۱۸۰۳۰۴۰۰۰	برنامه آموزش نیروی انسانی متخصص - پزشکی و پیراپزشکی				۷,۷۹۵	.	.	۷,۷۹۵	.	۷,۷۹۵
۱۲۳۸۱۹	۱۸۰۳۰۴۰۱۸	آموزش کارشناس	دانشجو	۲۱/۴۷۴	۳۶۳/۰۰۰	۷,۷۹۵	.	.	۷,۷۹۵	.	۷,۷۹۵
۱۲۳۸۲۰	۱۲۳۸۲۰	مرکز آموزشی، پژوهشی و درمانی سل و بیماریهای ریوی (بیمارستان مسیح دانشوری) - درمان				۱,۲۳۱,۸۰۹	.	.	۱,۸۵۷,۲۸۰	.	۳,۰۸۹,۰۸۹
۱۲۳۸۲۰	۱۶۰۲۰۰۱۰۰۰	برنامه ارائه خدمات درمانی				۱,۲۳۱,۸۰۹	.	.	۱,۴۸۵,۸۲۴	.	۲,۷۱۷,۶۳۳
۱۲۳۸۲۰	۱۶۰۲۰۰۱۰۰۲	ارایه خدمات درمان بستری	بیمار	۱۵,۹۵۴/۰۰۰	۱۶۰/۳۶۰	۱,۰۷۲,۵۵۸	.	.	۱,۴۸۵,۸۲۴	.	۲,۵۵۸,۳۸۲
۱۲۳۸۲۰	۱۶۰۲۰۰۱۶۶۴	معاینه و درمان بیماران سرپایی	بیمار	۱۶۶,۴۲۰/۰۰۰	۰/۹۵۷	۱۵۹,۲۵۱	.	.	.	.	۱۵۹,۲۵۱
۱۲۳۸۲۰	۱۶۰۲۰۳۰۰۰۰	برنامه تامین دارو در خدمات درمانی				.	.	.	.	.	۳۷۱,۴۵۶
۱۲۳۸۲۰	۱۶۰۲۰۳۰۰۳۵	تامین داروهای مورد نیاز	قلم	۴/۸۴۲	۷۶,۷۱۰/۸۱۲	.	.	.	۳۷۱,۴۵۶	.	۳۷۱,۴۵۶
۱۲۳۸۲۱	۱۲۳۸۲۱	دانشکده علوم پزشکی و خدمات بهداشتی، درمانی ساوه - اجرای برنامه های آموزشی				۱۶۹,۲۷۳	.	.	۲,۰۰۰	.	۱۷۱,۲۷۳
۱۲۳۸۲۱	۱۸۰۲۰۶۶۰۰۰	برنامه آموزش و تربیت بهورز و بهیار				۱۲,۶۱۴	.	.	.	.	۱۲,۶۱۴
۱۲۳۸۲۱	۱۸۰۲۰۶۶۰۰۱	آموزش بهورز و بهیار	بهورز-بهبیار	۱۶۵/۹۷۴	۷۶/۰۰۰	۱۲,۶۱۴	.	.	.	.	۱۲,۶۱۴



جدول شماره ۱ - بخش دوم - مصارف دستگاه های اجرایی ملی بر حسب برنامه و خروجی ۱۴۰۰

مبالغ به میلیون ریال

شماره دستگاه اجرایی	شماره برنامه / خروجی	شرح دستگاه / برنامه / خروجی	هدف کمی			اعتبارات هزینه ای سال ۱۴۰۰					
			سنجه عملکرد	مقدار	بهای تمام شده	عمومی	متفرقه	اختصاصی	جمع		
۱۲۳۸۲۱	۱۸۰۳۰۴۰۰۰	برنامه آموزش نیروی انسانی متخصص - پزشکی و پیراپزشکی				۱۰۴,۱۶۳	.	.	۱۰۴,۱۶۳	.	۱۰۴,۱۶۳
۱۲۳۸۲۱	۱۸۰۳۰۴۰۰۲	آموزش کاردان	دانشجو	۳۰/۰۴۷	۳۱۲/۰۰۰	۹,۳۷۵	.	.	۹,۳۷۵	.	۹,۳۷۵
۱۲۳۸۲۱	۱۸۰۳۰۴۰۱۸	آموزش کارشناس	دانشجو	۲۶۱/۱۲۵	۳۶۳/۰۰۰	۹۴,۷۸۸	.	.	۹۴,۷۸۸	.	۹۴,۷۸۸
۱۲۳۸۲۱	۱۸۰۳۰۴۸۰۰۰	برنامه خدمات رفاهی، فرهنگی و ورزشی به دانشجویان - پزشکی و پیراپزشکی				۳۶,۴۹۶	.	.	۳۸,۴۹۶	۲,۰۰۰	۳۸,۴۹۶
۱۲۳۸۲۱	۱۸۰۳۰۴۸۰۰۱	ارائه خدمات فرهنگی و ورزشی	دانشجو	۱,۶۶۰/۸۰۰	۱۰/۰۰۰	۱۵,۶۰۸	.	.	۱۶,۶۰۸	۱,۰۰۰	۱۶,۶۰۸
۱۲۳۸۲۱	۱۸۰۳۰۴۸۰۰۲	ارائه خدمات رفاهی	دانشجو	۱۶۶/۰۸۰	۱۰۰/۰۰۰	۱۵,۶۰۸	.	.	۱۶,۶۰۸	۱,۰۰۰	۱۶,۶۰۸
۱۲۳۸۲۱	۱۸۰۳۰۴۸۰۰۳	کمک به تامین غذا	هزارپرس غذا	۲۷/۷۸۹	۱۹۰/۰۰۰	۵,۲۸۰	.	.	۵,۲۸۰	.	۵,۲۸۰
۱۲۳۸۲۱	۱۸۰۴۰۴۷۰۰۰	برنامه پژوهش های پایه ای دانشگاهی - پزشکی و پیراپزشکی				۹,۶۰۰	.	.	۹,۶۰۰	.	۹,۶۰۰
۱۲۳۸۲۱	۱۸۰۴۰۴۷۰۰۱	حمایت از پژوهش های پایه ای	پروژه	۳/۶۵۷	۱۰۵/۰۰۰	۳۸۴	.	.	۳۸۴	.	۳۸۴
۱۲۳۸۲۱	۱۸۰۴۰۴۷۰۰۲	اعطای پژوهانه به اعضای هیات علمی (گرنه)	هیات علمی	۹/۳۶۶	۴۱/۰۰۰	۳۸۴	.	.	۳۸۴	.	۳۸۴
۱۲۳۸۲۱	۱۸۰۴۰۴۷۰۰۳	حمایت از پایان نامه	پایان نامه	۷۹/۵۶۸	۱۱۱/۰۰۰	۸,۸۳۲	.	.	۸,۸۳۲	.	۸,۸۳۲
۱۲۳۸۲۱	۱۸۰۵۰۰۴۰۰۰	برنامه پژوهش های توسعه ای دانشگاهی - پزشکی و پیراپزشکی				۶,۴۰۰	.	.	۶,۴۰۰	.	۶,۴۰۰
۱۲۳۸۲۱	۱۸۰۵۰۰۴۰۰۱	حمایت از پژوهش های توسعه ای	پروژه	۷/۰۵۹	۵۴۴/۰۰۰	۳,۸۴۰	.	.	۳,۸۴۰	.	۳,۸۴۰
۱۲۳۸۲۱	۱۸۰۵۰۰۴۰۰۲	توسعه فن آفرینی	فناوری	۳/۶۵۷	۷۰۰/۰۰۰	۲,۵۶۰	.	.	۲,۵۶۰	.	۲,۵۶۰
۱۲۳۸۲۲	۱۲۳۸۲۲	دانشکده علوم پزشکی و خدمات بهداشتی، درمانی ساوه - بهداشت و درمان				۱,۵۴۸,۹۴۵	.	.	۲,۳۴۸,۹۴۵	۸۰۰,۰۰۰	۲,۳۴۸,۹۴۵
۱۲۳۸۲۲	۱۶۰۱۰۰۲۰۰۰	برنامه ارایه خدمات بهداشت روستایی				۲۳۳,۹۰۴	.	.	۳۳۳,۸۶۷	۹۹,۹۶۳	۳۳۳,۸۶۷
۱۲۳۸۲۲	۱۶۰۱۰۰۲۰۰۱	آموزش سلامت همگانی و توانمندسازی مردم برای خودمراقبتی	جمعیت بهره مند	۶۸,۰۵۲/۸۳۰	۰/۲۶۵	۱۴,۰۳۴	.	.	۱۸,۰۳۴	۴,۰۰۰	۱۸,۰۳۴
۱۲۳۸۲۲	۱۶۰۱۰۰۲۰۰۲	بازرسی، نظارت و کنترل خدمات سلامت محیط و کار	بازرسی	۳۰,۴۹۷/۱۷۳	۱/۱۹۴	۳۰,۴۰۸	.	.	۳۶,۴۰۶	۵,۹۹۸	۳۶,۴۰۶

## جدول شماره ۱ - بخش دوم - مصارف دستگاه های اجرایی ملی بر حسب برنامه و خروجی ۱۴۰۰

مبالغ به میلیون ریال

شماره دستگاه اجرایی	شماره برنامه / خروجی	شرح دستگاه / برنامه / خروجی	هدف کمی			اعتبارات هزینه ای سال ۱۴۰۰			یارانه	جمع کل	
			سنجه عملکرد	مقدار	بهای تمام شده	عمومی	متفرقه	اختصاصی			جمع
۱۲۳۸۲۲	۱۶۰۱۰۰۲۰۰۳	پیشگیری از سوء تغذیه و ارتقای امنیت غذایی ای	خدمت	۱۰۱,۰۱۵/۵۴۴	۰/۲۴۱	۱۶,۳۷۳	۰	۷,۹۹۷	۲۴,۳۷۰	۰	۲۴,۳۷۰
۱۲۳۸۲۲	۱۶۰۱۰۰۲۰۰۵	پیشگیری و مراقبت بیماری های غیر واگیر و عوامل خطر مرتبط با آن	جمعیت بهره مند	۳۶۲,۴۷۳/۴۶۹	۰/۱۲۳	۳۰,۴۰۸	۰	۱۳,۹۹۵	۴۴,۴۰۳	۰	۴۴,۴۰۳
۱۲۳۸۲۲	۱۶۰۱۰۰۲۰۰۶	پیشگیری، کنترل و مراقبت بیماری های واگیر	جمعیت بهره مند	۲۴,۴۰۰/۵۰۱	۰/۹۹۹	۱۶,۳۷۳	۰	۷,۹۹۷	۲۴,۳۷۰	۰	۲۴,۳۷۰
۱۲۳۸۲۲	۱۶۰۱۰۰۲۰۰۷	توانمندسازی گروه های هدف در جهت پیشگیری از اختلالات روانپزشکی و مشکلات رفتاری و اعتیاد	جمعیت بهره مند	۵۷,۸۸۲/۳۵۳	۰/۴۰۴	۱۶,۳۷۳	۰	۶,۹۹۷	۲۳,۳۷۰	۰	۲۳,۳۷۰
۱۲۳۸۲۲	۱۶۰۱۰۰۲۰۰۸	توسعه برنامه خدمات مراقبت های اولیه بهداشتی برای جمعیت ساکن در روستاها، عشایر و شهرهای زیر ۲۰ هزار نفر	جمعیت بهره مند	۱۰۶,۵۰۲/۴۷۹	۰/۶۰۵	۴۴,۴۴۲	۰	۱۹,۹۹۲	۶۴,۴۳۴	۰	۶۴,۴۳۴
۱۲۳۸۲۲	۱۶۰۱۰۰۲۰۰۹	خدمات پیشگیری و درمان دهان و دندان	جمعیت بهره مند	۱۸,۱۶۹/۳۳۰	۱/۱۵۸	۱۴,۰۳۴	۰	۶,۹۹۷	۲۱,۰۳۱	۰	۲۱,۰۳۱
۱۲۳۸۲۲	۱۶۰۱۰۰۲۰۱۰	خدمات سلامت جمعیت، خانواده و مدارس	خدمت	۵۷۲,۸۳۱/۵۷۹	۰/۰۹۵	۳۷,۴۲۵	۰	۱۶,۹۹۴	۵۴,۴۱۹	۰	۵۴,۴۱۹
۱۲۳۸۲۲	۱۶۰۱۰۰۲۰۱۲	کنترل اپیدمی ها و واکنش های سریع	جمعیت بهره مند	۶۵,۵۶۵/۸۳۶	۰/۳۵۱	۱۴,۰۳۴	۰	۸,۹۹۶	۲۳,۰۳۰	۰	۲۳,۰۳۰
۱۲۳۸۲۲	۱۶۰۱۰۰۳۰۰۰	برنامه ارایه خدمات بهداشت شهری				۵۱۰,۰۹۲	۰	۲۶,۰۶۷	۵۳۶,۱۵۹	۰	۵۳۶,۱۵۹
۱۲۳۸۲۲	۱۶۰۱۰۰۳۰۰۱	آموزش سلامت همگانی و توانمندسازی مردم برای خود مراقبتی	جمعیت بهره مند	۲۵۲,۷۲۲/۱۸۲	۰/۱۰۶	۲۵,۵۰۳	۰	۱,۳۰۴	۲۶,۸۰۷	۰	۲۶,۸۰۷
۱۲۳۸۲۲	۱۶۰۱۰۰۳۰۰۲	ارایه خدمات مراقبت های اولیه بهداشتی شهری	جمعیت بهره مند	۵۴۱,۵۶۰/۱۸۶	۰/۰۹۹	۵۱,۰۰۹	۰	۲,۶۰۶	۵۳,۶۱۵	۰	۵۳,۶۱۵
۱۲۳۸۲۲	۱۶۰۱۰۰۳۰۰۴	بازرسی، نظارت و کنترل خدمات سلامت محیط و کار	بازرسی	۱۱۹,۲۱۴/۶۶۹	۰/۵۷۸	۶۶,۳۱۲	۰	۲,۶۰۶	۶۸,۹۱۸	۰	۶۸,۹۱۸
۱۲۳۸۲۲	۱۶۰۱۰۰۳۰۰۵	پیشگیری از سوء تغذیه و ارتقای امنیت غذایی ای	خدمت	۳۹۳,۱۳۸/۸۴۷	۰/۰۹۵	۳۵,۷۰۶	۰	۱,۸۲۵	۳۷,۵۳۱	۰	۳۷,۵۳۱
۱۲۳۸۲۲	۱۶۰۱۰۰۳۰۰۶	پیشگیری و مراقبت بیماری های غیر واگیر و عوامل خطر مرتبط با آن	جمعیت بهره مند	۱۳۳,۸۵۱/۳۳۴	۰/۴۸۳	۶۱,۲۱۱	۰	۳,۳۸۹	۶۴,۶۰۰	۰	۶۴,۶۰۰

## جدول شماره ۱ - بخش دوم - مصارف دستگاه های اجرایی ملی بر حسب برنامه و خروجی ۱۴۰۰

مبالغ به میلیون ریال

شماره دستگاه اجرایی	شماره برنامه / خروجی	شرح دستگاه / برنامه / خروجی	هدف کمی			اعتبارات هزینه ای سال ۱۴۰۰					
			سنجه عملکرد	مقدار	بهای تمام شده	عمومی	متفرقه	اختصاصی	جمع		
۱۲۳۸۲۲	۱۶۰۱۰۰۳۰۰۷	پیشگیری، کنترل و مراقبت بیماری های واگیر	جمعیت بهره مند	۵۰,۶۷۵/۴۱۷	۰/۶۴۰	۳۰,۶۰۶	۰	۱,۸۲۵	۳۲,۴۳۱	۰	۳۲,۴۳۱
۱۲۳۸۲۲	۱۶۰۱۰۰۳۰۰۸	توانمندسازی گروه های هدف در جهت پیشگیری از اختلالات روانپزشکی ومشکلات رفتاری واعتیاد	جمعیت بهره مند	۴۱۳,۵۷۰/۵۶۵	۰/۰۷۸	۳۰,۶۰۶	۰	۱,۵۶۴	۳۲,۱۷۰	۰	۳۲,۱۷۰
۱۲۳۸۲۲	۱۶۰۱۰۰۳۰۰۹	خدمات پیشگیری ودرمان دهان و دندان	جمعیت بهره مند	۶۲,۵۳۲/۸۰۲	۰/۵۱۴	۳۰,۶۰۶	۰	۱,۵۶۴	۳۲,۱۷۰	۰	۳۲,۱۷۰
۱۲۳۸۲۲	۱۶۰۱۰۰۳۰۱۰	ارایه خدمات تشخیص شبکه آزمایشگاه های بهداشتی	جمعیت بهره مند	۲۷۷,۹۴۸/۲۳۴	۰/۱۱۷	۳۰,۶۰۶	۰	۱,۸۲۵	۳۲,۴۳۱	۰	۳۲,۴۳۱
۱۲۳۸۲۲	۱۶۰۱۰۰۳۰۱۱	خدمات سلامت جمعیت، خانواده ومدارس	خدمت	۲,۲۷۴,۵۶۳/۰۴۱	۰/۰۳۵	۷۶,۵۱۴	۰	۳,۹۱۰	۸۰,۴۲۴	۰	۸۰,۴۲۴
۱۲۳۸۲۲	۱۶۰۱۰۰۳۰۱۳	فعال نمودن واحد های بهداشتی طرح گسترش در شهرهای بالای ۲۰ هزار نفر برای دسترسی عادلانه مردم به خدمات موردنیاز	جمعیت بهره مند	۴۳۳,۲۴۸/۱۴۹	۰/۰۹۹	۴۰,۸۰۷	۰	۲,۰۸۵	۴۲,۸۹۲	۰	۴۲,۸۹۲
۱۲۳۸۲۲	۱۶۰۱۰۰۳۰۱۴	کنترل اپیدمی ها وواکسیناسیون	جمعیت بهره مند	۱۳۳,۷۹۷/۴۸۶	۰/۲۴۰	۳۰,۶۰۶	۰	۱,۵۶۴	۳۲,۱۷۰	۰	۳۲,۱۷۰
۱۲۳۸۲۲	۱۶۰۲۰۰۱۰۰۰	برنامه ارایه خدمات درمانی				۷۰۵,۰۱۳	۰	۵۲۵,۷۳۰	۱,۲۳۰,۷۴۳	۰	۱,۲۳۰,۷۴۳
۱۲۳۸۲۲	۱۶۰۲۰۰۱۰۰۲	ارایه خدمات درمان بستری	بیمار	۳۳,۳۸۰/۶۴۶	۳۲/۱۷۶	۶۴۳,۴۸۱	۰	۴۳۰,۵۸۴	۱,۰۷۴,۰۶۵	۰	۱,۰۷۴,۰۶۵
۱۲۳۸۲۲	۱۶۰۲۰۰۱۶۶۴	معاینه ودرمان بیماران سرپایی	بیمار	۱۶۰,۹۷۸/۰۴۶	۰/۹۷۳	۶۱,۵۳۲	۰	۹۵,۱۴۶	۱۵۶,۶۷۸	۰	۱۵۶,۶۷۸
۱۲۳۸۲۲	۱۶۰۲۰۰۲۰۰۰	برنامه ارایه خدمات فوریت های پزشکی پیش بیمارستانی				۹۹,۹۳۶	۰	۰	۹۹,۹۳۶	۰	۹۹,۹۳۶
۱۲۳۸۲۲	۱۶۰۲۰۰۲۰۰۳	انجام ماموریت اورژانس برون شهری	ماموریت	۶,۹۸۰/۵۳۰	۱۰/۰۲۱	۶۹,۹۵۵	۰	۰	۶۹,۹۵۵	۰	۶۹,۹۵۵
۱۲۳۸۲۲	۱۶۰۲۰۰۲۰۰۴	انجام ماموریت اورژانس شهری	ماموریت	۶,۲۱۲/۲۹۳	۴/۸۲۶	۲۹,۹۸۱	۰	۰	۲۹,۹۸۱	۰	۲۹,۹۸۱
۱۲۳۸۲۲	۱۶۰۲۰۰۳۰۰۰	برنامه تامین دارو در خدمات درمانی				۰	۰	۱۴۸,۲۴۰	۱۴۸,۲۴۰	۰	۱۴۸,۲۴۰
۱۲۳۸۲۲	۱۶۰۲۰۰۳۰۰۳۵	تامین داروهای موردنیاز	قلم	۱۷,۹۵۵/۹۹۲	۸/۲۵۶	۰	۰	۱۴۸,۲۴۰	۱۴۸,۲۴۰	۰	۱۴۸,۲۴۰
۱۲۳۸۲۳	۱۲۳۸۲۳	مرکز آموزشی، پژوهشی و درمانی سل و بیماریهای ربوی (بیمارستان مسیح دانشوری) - اجرای برنامه های آموزشی				۲۱۷,۵۴۲	۰	۰	۲۱۷,۵۴۲	۰	۲۱۷,۵۴۲

## جدول شماره ۱ - بخش دوم - مصارف دستگاه های اجرایی ملی بر حسب برنامه و خروجی ۱۴۰۰

مبالغ به میلیون ریال

شماره دستگاه اجرایی	شماره برنامه / خروجی	شرح دستگاه / برنامه / خروجی	هدف کمی			اعتبارات هزینه ای سال ۱۴۰۰				
			سنجه عملکرد	مقدار	بهای تمام شده	عمومی	متفرقه	اختصاصی	جمع	
۱۲۳۸۲۳	۱۸۰۳۰۴۰۰۰	برنامه آموزش نیروی انسانی متخصص - پزشکی و پیراپزشکی				۱۷۴,۳۶۹	.	.	۱۷۴,۳۶۹	.
۱۲۳۸۲۳	۱۸۰۳۰۴۰۰۱	آموزش دکترای تخصصی و فوق تخصصی	دانشجو	۱۴۴/۰۰۰	۸۵۱/۵۲۸	۱۲۲,۶۲۰	.	.	۱۲۲,۶۲۰	.
۱۲۳۸۲۳	۱۸۰۳۰۴۰۰۳	آموزش کارشناسی ارشد	دانشجو	۲۲۶/۰۰۰	۲۲۸/۹۷۸	۵۱,۷۴۹	.	.	۵۱,۷۴۹	.
۱۲۳۸۲۳	۱۸۰۳۰۴۸۰۰۰	برنامه خدمات رفاهی، فرهنگی و ورزشی به دانشجویان - پزشکی و پیراپزشکی				۳۰,۰۰۰	.	.	۳۰,۰۰۰	.
۱۲۳۸۲۳	۱۸۰۳۰۴۸۰۰۱	ارائه خدمات فرهنگی و ورزشی	دانشجو	۳۷۰/۰۰۰	۸/۱۰۸	۳,۰۰۰	.	.	۳,۰۰۰	.
۱۲۳۸۲۳	۱۸۰۳۰۴۸۰۰۲	ارائه خدمات رفاهی	دانشجو	۳۷۰/۰۰۰	۳۲/۴۳۲	۱۲,۰۰۰	.	.	۱۲,۰۰۰	.
۱۲۳۸۲۳	۱۸۰۳۰۴۸۰۰۳	کمک به تامین غذا	هزارپرس غذا	۵۴/۰۰۰	۲۷۷/۷۷۸	۱۵,۰۰۰	.	.	۱۵,۰۰۰	.
۱۲۳۸۲۳	۱۸۰۴۰۴۷۰۰۰	برنامه پژوهش های پایه ای دانشگاهی - پزشکی و پیراپزشکی				۱۳,۱۷۳	.	.	۱۳,۱۷۳	.
۱۲۳۸۲۳	۱۸۰۴۰۴۷۰۰۲	اعطای پژوهانه به اعضای هیات علمی (گرنٹ)	هیات علمی	۱۸/۰۰۰	۱۴۲/۰۰۰	۲,۵۵۶	.	.	۲,۵۵۶	.
۱۲۳۸۲۳	۱۸۰۴۰۴۷۰۰۳	حمایت از پایان نامه	پایان نامه	۵۸/۰۰۰	۱۱۷/۰۱۷	۶,۷۸۷	.	.	۶,۷۸۷	.
۱۲۳۸۲۳	۱۸۰۴۰۴۷۰۰۴	اعزام به فرصت های مطالعاتی (داخلی و خارجی)	نفر ماه	۱۲/۰۰۰	۳۱۹/۲۵۰	۳,۸۳۰	.	.	۳,۸۳۰	.
۱۲۳۸۲۴	۱۲۳۸۲۴	دانشکده علوم پزشکی و خدمات بهداشتی، درمانی خمین - بهداشت و درمان				۶۸۴,۳۶۰	۲۸۰,۰۰۰	.	۹۶۴,۳۶۰	.
۱۲۳۸۲۴	۱۶۰۱۰۰۲۰۰۰	برنامه ارایه خدمات بهداشت روستایی				۱۳۱,۲۱۵	۳۵,۰۰۰	.	۱۶۶,۲۱۵	.
۱۲۳۸۲۴	۱۶۰۱۰۰۲۰۰۱	آموزش سلامت همگانی و توانمندسازی مردم برای خودمراقبتی	جمعیت بهره مند	۵۰,۰۰۰/۰۰۰	۰/۲۶۶	۱۰,۴۹۷	۲,۸۰۰	.	۱۳,۲۹۷	.
۱۲۳۸۲۴	۱۶۰۱۰۰۲۰۰۲	بازرسی، نظارت و کنترل خدمات سلامت محیط و کار	بازرسی	۱۰,۰۰۰/۰۰۰	۱/۱۹۹	۹,۱۸۵	۲,۸۰۰	.	۱۱,۹۸۵	.
۱۲۳۸۲۴	۱۶۰۱۰۰۲۰۰۳	پیشگیری از سوء تغذیه و ارتقای امنیت تغذیه ای	خدمت	۷,۰۰۰/۰۰۰	۰/۲۸۷	۱,۳۱۲	۷۰۰	.	۲,۰۱۲	.
۱۲۳۸۲۴	۱۶۰۱۰۰۲۰۰۵	پیشگیری و مراقبت بیماری های غیرواگیر و عوامل خطر مرتبط با آن	جمعیت بهره مند	۳۰,۰۰۰/۰۰۰	۰/۱۲۲	۲,۶۲۴	۱,۰۵۰	.	۳,۶۷۴	.
۱۲۳۸۲۴	۱۶۰۱۰۰۲۰۰۶	پیشگیری، کنترل و مراقبت بیماری های واگیر	جمعیت بهره مند	۵۰,۰۰۰/۰۰۰	۰/۹۹۰	۳۹,۳۶۵	۱۰,۱۵۰	.	۴۹,۵۱۵	.

## جدول شماره ۱ - بخش دوم - مصارف دستگاه های اجرایی ملی بر حسب برنامه و خروجی ۱۴۰۰

مبالغ به میلیون ریال

شماره دستگاه اجرایی	شماره برنامه / خروجی	شرح دستگاه / برنامه / خروجی	هدف کمی			اعتبارات هزینه ای سال ۱۴۰۰						
			سنجه عملکرد	مقدار	بهای تمام شده	عمومی	متفرقه	اختصاصی	جمع			
۱۲۳۸۲۴	۱۶۰۱۰۰۲۰۰۷	توانمندسازی گروه های هدف در جهت پیشگیری از اختلالات روانپزشکی و مشکلات رفتاری و اعتیاد	جمعیت بهره مند	۵۵,۰۰۰/۰۰۰	۰/۴۲۹	۱,۳۱۲	۰	۰	۱,۰۵۰	۲,۳۶۲	۰	۲,۳۶۲
۱۲۳۸۲۴	۱۶۰۱۰۰۲۰۰۸	توسعه برنامه خدمات مراقبت های اولیه بهداشتی برای جمعیت ساکن در روستاها، عشایر و شهرهای زیر ۲۰ هزار نفر	جمعیت بهره مند	۳۳,۰۰۰/۰۰۰	۰/۶۵۵	۱۷,۰۵۸	۰	۰	۴,۵۵۰	۲۱,۶۰۸	۰	۲۱,۶۰۸
۱۲۳۸۲۴	۱۶۰۱۰۰۲۰۰۹	خدمات پیشگیری و درمان دهان و دندان	جمعیت بهره مند	۱۰,۰۰۰/۰۰۰	۱/۱۷۲	۷,۸۷۳	۰	۰	۳,۸۵۰	۱۱,۷۲۳	۰	۱۱,۷۲۳
۱۲۳۸۲۴	۱۶۰۱۰۰۲۰۱۰	خدمات سلامت جمعیت، خانواده و مدارس	خدمت	۴۰۰,۰۰۰/۰۰۰	۰/۰۹۷	۳۲,۸۰۴	۰	۰	۵,۹۵۰	۳۸,۷۵۴	۰	۳۸,۷۵۴
۱۲۳۸۲۴	۱۶۰۱۰۰۲۰۱۲	کنترل اپیدمی ها و آکسیناسیون	جمعیت بهره مند	۳۰,۰۰۰/۰۰۰	۰/۳۷۶	۹,۱۸۵	۰	۰	۲,۱۰۰	۱۱,۲۸۵	۰	۱۱,۲۸۵
۱۲۳۸۲۴	۱۶۰۱۰۰۳۰۰۰	برنامه ارایه خدمات بهداشت شهری				۱۵۴,۹۴۰	۰	۰	۷,۰۰۰	۱۶۱,۹۴۰	۰	۱۶۱,۹۴۰
۱۲۳۸۲۴	۱۶۰۱۰۰۳۰۰۱	آموزش سلامت همگانی و توانمندسازی مردم برای خودمراقبتی	جمعیت بهره مند	۵۸,۰۰۰/۰۰۰	۰/۱۰۶	۶,۰۰۰	۰	۰	۱۴۰	۶,۱۴۰	۰	۶,۱۴۰
۱۲۳۸۲۴	۱۶۰۱۰۰۳۰۰۲	ارایه خدمات مراقبت های اولیه بهداشتی شهری	جمعیت بهره مند	۷۴,۰۰۰/۰۰۰	۰/۰۹۹	۶,۶۰۰	۰	۰	۷۰۰	۷,۳۰۰	۰	۷,۳۰۰
۱۲۳۸۲۴	۱۶۰۱۰۰۳۰۰۴	بازرسی، نظارت و کنترل خدمات سلامت محیط و کار	بازرسی	۱۸,۶۰۰/۰۰۰	۰/۵۷۲	۹,۸۰۰	۰	۰	۸۴۰	۱۰,۶۴۰	۰	۱۰,۶۴۰
۱۲۳۸۲۴	۱۶۰۱۰۰۳۰۰۵	پیشگیری از سوء تغذیه و ارتقای امنیت تغذیه ای	خدمت	۲۳,۰۰۰/۰۰۰	۰/۰۹۳	۲,۰۰۰	۰	۰	۱۴۰	۲,۱۴۰	۰	۲,۱۴۰
۱۲۳۸۲۴	۱۶۰۱۰۰۳۰۰۶	پیشگیری و مراقبت بیماری های غیر واگیر و عوامل خطر مرتبط با آن	جمعیت بهره مند	۶۷,۰۰۰/۰۰۰	۰/۴۸۰	۳۲,۰۰۰	۰	۰	۱۴۰	۳۲,۱۴۰	۰	۳۲,۱۴۰
۱۲۳۸۲۴	۱۶۰۱۰۰۳۰۰۷	پیشگیری، کنترل و مراقبت بیماری های واگیر	جمعیت بهره مند	۷۴,۰۰۰/۰۰۰	۰/۶۴۸	۴۶,۰۰۰	۰	۰	۱,۹۶۰	۴۷,۹۶۰	۰	۴۷,۹۶۰
۱۲۳۸۲۴	۱۶۰۱۰۰۳۰۰۸	توانمندسازی گروه های هدف در جهت پیشگیری از اختلالات روانپزشکی و مشکلات رفتاری و اعتیاد	جمعیت بهره مند	۱۰,۰۰۰/۰۰۰	۰/۱۰۵	۰	۰	۰	۱,۰۵۰	۱,۰۵۰	۰	۱,۰۵۰
۱۲۳۸۲۴	۱۶۰۱۰۰۳۰۰۹	خدمات پیشگیری و درمان دهان و دندان	جمعیت بهره مند	۲۰,۰۰۰/۰۰۰	۰/۵۵۴	۱۱,۰۰۰	۰	۰	۷۰	۱۱,۰۷۰	۰	۱۱,۰۷۰

## جدول شماره ۱ - بخش دوم - مصارف دستگاه های اجرایی ملی بر حسب برنامه و خروجی ۱۴۰۰

مبالغ به میلیون ریال

شماره دستگاه اجرایی	شماره برنامه / خروجی	شرح دستگاه / برنامه / خروجی	هدف کمی			اعتبارات هزینه ای سال ۱۴۰۰					
			سنجه عملکرد	مقدار	بهای تمام شده	عمومی	متفرقه	اختصاصی	جمع		
۱۲۳۸۲۴	۱۶۰۱۰۰۳۰۱۰	ارایه خدمات تشخیص شبکه آزمایشگاه های بهداشتی	جمعیت بهره مند	۴۰,۰۰۰/۰۰۰	۰/۱۱۷	۴,۶۷۰	۰	۰	۴,۶۷۰	۰	۴,۶۷۰
۱۲۳۸۲۴	۱۶۰۱۰۰۳۰۱۱	خدمات سلامت جمعیت، خانواده و مدارس	خدمت	۶۵۰,۰۰۰/۰۰۰	۰/۰۴۱	۲۵,۰۰۰	۰	۰	۲۶,۴۷۰	۰	۲۶,۴۷۰
۱۲۳۸۲۴	۱۶۰۱۰۰۳۰۱۴	کنترل اپیدمی ها و آکسیناسیون	جمعیت بهره مند	۴۵,۰۰۰/۰۰۰	۰/۲۷۵	۱۱,۹۴۰	۰	۰	۱۲,۳۶۰	۰	۱۲,۳۶۰
۱۲۳۸۲۴	۱۶۰۲۰۰۱۰۰۰	برنامه ارایه خدمات درمانی				۳۶۰,۰۰۰	۰	۰	۵۶۵,۰۰۰	۰	۵۶۵,۰۰۰
۱۲۳۸۲۴	۱۶۰۲۰۰۱۰۰۲	ارایه خدمات درمان بستری	بیمار	۱۲,۳۰۰/۰۰۰	۳۲/۱۵۴	۲۵۲,۰۰۰	۰	۰	۳۹۵,۵۰۰	۰	۳۹۵,۵۰۰
۱۲۳۸۲۴	۱۶۰۲۰۰۱۶۶۴	معاینه و درمان بیماران سرپایی	بیمار	۱۷۴,۰۰۰/۰۰۰	۰/۹۷۴	۱۰۸,۰۰۰	۰	۰	۱۶۹,۵۰۰	۰	۱۶۹,۵۰۰
۱۲۳۸۲۴	۱۶۰۲۰۰۲۰۰۰	برنامه ارایه خدمات فوریت های پزشکی پیش بیمارستانی				۳۸,۲۰۵	۰	۰	۳۸,۲۰۵	۰	۳۸,۲۰۵
۱۲۳۸۲۴	۱۶۰۲۰۰۲۰۰۳	انجام ماموریت اورژانس برون شهری	ماموریت	۲,۰۰۰/۰۰۰	۱۳/۳۷۲	۲۶,۷۴۳	۰	۰	۲۶,۷۴۳	۰	۲۶,۷۴۳
۱۲۳۸۲۴	۱۶۰۲۰۰۲۰۰۴	انجام ماموریت اورژانس شهری	ماموریت	۲,۳۰۰/۰۰۰	۴/۹۸۳	۱۱,۴۶۲	۰	۰	۱۱,۴۶۲	۰	۱۱,۴۶۲
۱۲۳۸۲۴	۱۶۰۲۰۰۳۰۰۰	برنامه تامین دارو در خدمات درمانی				۰	۰	۰	۳۳,۰۰۰	۰	۳۳,۰۰۰
۱۲۳۸۲۴	۱۶۰۲۰۰۳۰۰۳۵	تامین داروهای مورد نیاز	قلم	۴,۰۰۰/۰۰۰	۸/۲۵۰	۰	۰	۰	۳۳,۰۰۰	۰	۳۳,۰۰۰
۱۲۳۸۲۵	۱۲۳۸۲۵	دانشکده علوم پزشکی و خدمات بهداشتی، درمانی خمین - اجرای برنامه های آموزشی				۱۴۵,۴۲۰	۰	۰	۱۴۶,۲۷۰	۰	۱۴۶,۲۷۰
۱۲۳۸۲۵	۱۸۰۲۰۰۶۶۰۰۰	برنامه آموزش و تربیت بهورز و بهیار				۱,۰۰۰	۰	۰	۱,۰۰۰	۰	۱,۰۰۰
۱۲۳۸۲۵	۱۸۰۲۰۰۶۶۰۰۱	آموزش بهورز و بهیار	بهورز-بهبیار	۱۳/۰۰۰	۷۶/۹۲۳	۱,۰۰۰	۰	۰	۱,۰۰۰	۰	۱,۰۰۰
۱۲۳۸۲۵	۱۸۰۳۰۰۴۰۰۰	برنامه آموزش نیروی انسانی متخصص - پزشکی و پیراپزشکی				۱۲۵,۱۷۰	۰	۰	۱۲۵,۵۲۰	۰	۱۲۵,۵۲۰
۱۲۳۸۲۵	۱۸۰۳۰۰۴۰۰۲	آموزش کاردان	دانشجو	۳۰/۰۰۰	۳۱۲/۰۰۰	۹,۳۶۰	۰	۰	۹,۳۶۰	۰	۹,۳۶۰
۱۲۳۸۲۵	۱۸۰۳۰۰۴۰۱۸	آموزش کارشناس	دانشجو	۳۲۰/۰۰۰	۳۶۳/۰۰۰	۱۱۵,۸۱۰	۰	۰	۱۱۶,۱۶۰	۰	۱۱۶,۱۶۰
۱۲۳۸۲۵	۱۸۰۳۰۰۴۸۰۰۰	برنامه خدمات رفاهی، فرهنگی و ورزشی به دانشجویان - پزشکی و پیراپزشکی				۱۶,۶۶۰	۰	۰	۱۷,۱۶۰	۰	۱۷,۱۶۰

## جدول شماره ۱ - بخش دوم - مصارف دستگاه های اجرایی ملی بر حسب برنامه و خروجی ۱۴۰۰

مبالغ به میلیون ریال

شماره دستگاه اجرایی	شماره برنامه / خروجی	شرح دستگاه / برنامه / خروجی	هدف کمی			اعتبارات هزینه ای سال ۱۴۰۰				
			سنجه عملکرد	مقدار	بهای تمام شده	عمومی	متفرقه	اختصاصی	جمع	
۱۲۳۸۲۵	۱۸۰۳۰۴۸۰۰۱	ارائه خدمات فرهنگی و ورزشی	دانشجو	۲۵۰/۰۰۰	۱۰/۰۰۰	۲,۵۰۰	.	.	۲,۵۰۰	.
۱۲۳۸۲۵	۱۸۰۳۰۴۸۰۰۲	ارائه خدمات رفاهی	دانشجو	۶۰/۰۰۰	۸۶/۰۰۰	۵,۱۶۰	.	.	۵,۱۶۰	.
۱۲۳۸۲۵	۱۸۰۳۰۴۸۰۰۳	کمک به تامین غذا	هزارپرس غذا	۵۰/۰۰۰	۱۹۰/۰۰۰	۹,۰۰۰	.	۵۰۰	۹,۵۰۰	.
۱۲۳۸۲۵	۱۸۰۴۰۴۷۰۰۰	برنامه پژوهش های پایه ای دانشگاهی - پزشکی و پیراپزشکی				۱,۵۰۰	.	.	۱,۵۰۰	.
۱۲۳۸۲۵	۱۸۰۴۰۴۷۰۰۱	حمایت از پژوهش های پایه ای	پروژه	۱۵/۰۰۰	۱۰۰/۰۰۰	۱,۵۰۰	.	.	۱,۵۰۰	.
۱۲۳۸۲۵	۱۸۰۵۰۰۴۰۰۰	برنامه پژوهش های توسعه ای دانشگاهی - پزشکی و پیراپزشکی				۱,۰۹۰	.	.	۱,۰۹۰	.
۱۲۳۸۲۵	۱۸۰۵۰۰۴۰۰۱	حمایت از پژوهش های توسعه ای	پروژه	۲/۰۰۰	۵۴۵/۰۰۰	۱,۰۹۰	.	.	۱,۰۹۰	.
۱۲۳۸۲۶	۱۲۳۸۲۶	دانشگاه علوم پزشکی و خدمات بهداشتی، درمانی شهید بهشتی - پژوهشکده سلامت کودکان				۱۷,۵۵۰	.	.	۱۸,۷۵۸	.
۱۲۳۸۲۶	۱۸۰۵۰۴۴۰۰۰	برنامه توسعه و گسترش علوم پزشکی				۱۷,۵۵۰	.	.	۱۸,۷۵۸	.
۱۲۳۸۲۶	۱۸۰۵۰۴۴۰۴۷	ارائه خدمات پژوهشی	مورد	۱۳۰/۰۰۰	۱۴۴/۳۹۲	۱۷,۵۵۰	.	.	۱۸,۷۵۸	.
۱۲۳۸۲۷	۱۲۳۸۲۷	دانشگاه علوم پزشکی و خدمات بهداشتی، درمانی شهید بهشتی - مرکز تحقیقات سرطان				۳۰,۵۵۰	.	.	۳۱,۷۵۸	.
۱۲۳۸۲۷	۱۸۰۵۰۴۴۰۰۰	برنامه توسعه و گسترش علوم پزشکی				۳۰,۵۵۰	.	.	۳۱,۷۵۸	.
۱۲۳۸۲۷	۱۸۰۵۰۴۴۰۴۷	ارائه خدمات پژوهشی	مورد	۱۴۳/۰۰۰	۲۲۲/۰۸۴	۳۰,۵۵۰	.	.	۳۱,۷۵۸	.
۱۲۳۸۲۸	۱۲۳۸۲۸	دانشگاه علوم پزشکی و خدمات بهداشتی، درمانی شهید بهشتی - مرکز تحقیقات بهداشت باروری و ناباروری				۱۷,۵۵۰	.	.	۱۸,۷۵۸	.
۱۲۳۸۲۸	۱۸۰۵۰۴۴۰۰۰	برنامه توسعه و گسترش علوم پزشکی				۱۷,۵۵۰	.	.	۱۸,۷۵۸	.
۱۲۳۸۲۸	۱۸۰۵۰۴۴۰۴۷	ارائه خدمات پژوهشی	مورد	۱۲۱/۰۰۰	۱۵۵/۰۲۵	۱۷,۵۵۰	.	.	۱۸,۷۵۸	.
۱۲۳۸۲۹	۱۲۳۸۲۹	دانشگاه علوم پزشکی و خدمات بهداشتی، درمانی شهید بهشتی - مرکز تحقیقات کاربردی لیزر در علوم پزشکی				۱۵,۲۱۰	.	.	۱۶,۴۱۸	.
۱۲۳۸۲۹	۱۸۰۵۰۴۴۰۰۰	برنامه توسعه و گسترش علوم پزشکی				۱۵,۲۱۰	.	.	۱۶,۴۱۸	.
۱۲۳۸۲۹	۱۸۰۵۰۴۴۰۴۷	ارائه خدمات پژوهشی	مورد	۱۲۱/۰۰۰	۱۳۵/۶۸۶	۱۵,۲۱۰	.	.	۱۶,۴۱۸	.
۱۲۳۸۳۰	۱۲۳۸۳۰	دانشگاه علوم پزشکی و خدمات بهداشتی، درمانی شهید بهشتی - مرکز تحقیقات گوارش، کبد و تغذیه کودکان				۱۳,۰۰۰	.	.	۱۴,۲۰۸	.

## جدول شماره ۱ - بخش دوم - مصارف دستگاه های اجرایی ملی بر حسب برنامه و خروجی ۱۴۰۰

مبالغ به میلیون ریال

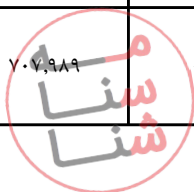
شماره دستگاه اجرایی	شماره برنامه / خروجی	شرح دستگاه / برنامه / خروجی	هدف کمی			اعتبارات هزینه ای سال ۱۴۰۰				
			سنجه عملکرد	مقدار	بهای تمام شده	عمومی	متفرقه	اختصاصی	جمع	
۱۲۳۸۳۰	۱۸۰۵۰۴۴۰۰۰	برنامه توسعه و گسترش علوم پزشکی				۱۳,۰۰۰	۰	۱,۲۰۸	۱۴,۲۰۸	۱۴,۲۰۸
۱۲۳۸۳۰	۱۸۰۵۰۴۴۰۴۷	ارائه خدمات پژوهشی	مورد	۳۸/۰۰۰	۳۷۳/۸۹۵	۱۳,۰۰۰	۰	۱,۲۰۸	۱۴,۲۰۸	۱۴,۲۰۸
۱۲۳۸۴۰	۱۲۳۸۴۰	دانشگاه علوم پزشکی و خدمات بهداشتی و درمانی شهید بهشتی - مرکز تحقیقات قاعده جمجمه				۱۳,۰۰۰	۰	۱,۲۰۸	۱۴,۲۰۸	۱۴,۲۰۸
۱۲۳۸۴۰	۱۸۰۵۰۴۴۰۰۰	برنامه توسعه و گسترش علوم پزشکی				۱۳,۰۰۰	۰	۱,۲۰۸	۱۴,۲۰۸	۱۴,۲۰۸
۱۲۳۸۴۰	۱۸۰۵۰۴۴۰۴۷	ارائه خدمات پژوهشی	مورد	۳۸/۰۰۰	۳۷۳/۸۹۵	۱۳,۰۰۰	۰	۱,۲۰۸	۱۴,۲۰۸	۱۴,۲۰۸
۱۲۳۹۰۰	۱۲۳۹۰۰	دانشگاه علوم پزشکی و خدمات بهداشتی ، درمانی ابن سینا همدان - بهداشت و درمان				۹,۷۶۰,۷۹۳	۰	۷,۷۰۰,۰۰۰	۱۷,۴۶۰,۷۹۳	۱۷,۴۶۰,۷۹۳
۱۲۳۹۰۰	۱۶۰۱۰۰۲۰۰۰	برنامه ارائه خدمات بهداشت روستایی				۳,۰۱۳,۵۸۰	۰	۹۶۸,۰۰۰	۳,۹۸۱,۵۸۰	۳,۹۸۱,۵۸۰
۱۲۳۹۰۰	۱۶۰۱۰۰۲۰۰۱	آموزش سلامت همگانی وتوانمندسازی مردم برای خودمراقبتی	جمعیت بهره مند	۱۷۳,۵۹۸/۰۰۰	۱/۴۳۴	۱۸۸,۴۳۴	۰	۶۰,۵۲۷	۲۴۸,۹۶۱	۲۴۸,۹۶۱
۱۲۳۹۰۰	۱۶۰۱۰۰۲۰۰۲	بازرسی، نظارت و کنترل خدمات سلامت محیط و کار	بازرسی	۳۰۱,۹۹۶/۰۰۰	۱/۶۶۱	۳۷۹,۶۴۸	۰	۱۲۱,۹۴۸	۵۰۱,۵۹۶	۵۰۱,۵۹۶
۱۲۳۹۰۰	۱۶۰۱۰۰۲۰۰۳	پیشگیری از سوء تغذیه وار تغذای امنیت غذایی ای	خدمت	۴۰۵,۴۴۲/۰۰۰	۰/۶۶۶	۲۰۴,۴۲۹	۰	۶۵,۶۶۴	۲۷۰,۰۹۳	۲۷۰,۰۹۳
۱۲۳۹۰۰	۱۶۰۱۰۰۲۰۰۵	پیشگیری ومراقبت بیماری های غیرواگیروعوامل خطر مرتبط با آن	جمعیت بهره مند	۴۰۵,۴۴۲/۰۰۰	۱/۲۳۷	۳۷۹,۶۴۸	۰	۱۲۱,۹۴۸	۵۰۱,۵۹۶	۵۰۱,۵۹۶
۱۲۳۹۰۰	۱۶۰۱۰۰۲۰۰۶	پیشگیری، کنترل ومراقبت بیماری های واگیر	جمعیت بهره مند	۶,۶۵۸/۰۰۰	۵۹/۶۱۳	۳۰۰,۴۰۹	۰	۹۶,۴۹۶	۳۹۶,۹۰۵	۳۹۶,۹۰۵
۱۲۳۹۰۰	۱۶۰۱۰۰۲۰۰۷	توانمندسازی گروه های هدف درجهت پیشگیری از اختلالات روانپزشکی ومشکلات رفتاری واعتماد	جمعیت بهره مند	۳۲۷,۵۴۰/۰۰۰	۱/۲۸۵	۳۱۸,۶۲۶	۰	۱۰۲,۳۴۷	۴۲۰,۹۷۳	۴۲۰,۹۷۳
۱۲۳۹۰۰	۱۶۰۱۰۰۲۰۰۸	توسعه برنامه خدمات مراقبت های اولیه بهداشتی برای جمعیت ساکن در روستاها، عشایر وشهرهای زیر ۲۰ هزار نفر	جمعیت بهره مند	۱,۷۲۵,۹۸۰/۰۰۰	۰/۳۲۳	۴۲۴,۶۷۷	۰	۱۳۶,۴۱۲	۵۶۱,۰۸۹	۵۶۱,۰۸۹
۱۲۳۹۰۰	۱۶۰۱۰۰۲۰۰۹	خدمات پیشگیری ودرمان دهان ودندان	جمعیت بهره مند	۲۰۴,۶۸۵/۰۰۰	۱/۱۳۱	۱۷۵,۲۲۲	۰	۵۶,۲۸۳	۲۳۱,۵۰۵	۲۳۱,۵۰۵
۱۲۳۹۰۰	۱۶۰۱۰۰۲۰۱۰	خدمات سلامت جمعیت، خانواده ومدارس	خدمت	۳۱۳,۹۷۱/۰۰۰	۱/۹۶۶	۴۶۷,۲۶۱	۰	۱۵۰,۰۹۱	۶۱۷,۳۵۲	۶۱۷,۳۵۲



## جدول شماره ۱ - بخش دوم - مصارف دستگاه های اجرایی ملی بر حسب برنامه و خروجی ۱۴۰۰

مبالغ به میلیون ریال

شماره دستگاه اجرایی	شماره برنامه / خروجی	شرح دستگاه / برنامه / خروجی	هدف کمی			اعتبارات هزینه ای سال ۱۴۰۰					
			سنجه عملکرد	مقدار	بهای تمام شده	عمومی	متفرقه	اختصاصی	جمع		
۱۲۳۹۰۰	۱۶۰۱۰۰۲۰۱۲	کنترل اپیدمی ها و آکسیناسیون	جمعیت بهره مند	۳۱۳,۹۷۱/۰۰۰	۰/۷۳۷	۱۷۵,۲۲۵	۰	۵۶,۲۸۴	۲۳۱,۵۰۹	۰	۲۳۱,۵۰۹
۱۲۳۹۰۰	۱۶۰۱۰۰۳۰۰۰	برنامه ارائه خدمات بهداشتی شهری				۲,۲۰۳,۰۸۶	۰	۴۱۸,۰۰۰	۲,۶۲۱,۰۸۶	۰	۲,۶۲۱,۰۸۶
۱۲۳۹۰۰	۱۶۰۱۰۰۳۰۰۱	آموزش سلامت همگانی و توانمندسازی مردم برای خودمراقبتی	جمعیت بهره مند	۱,۲۷۸,۵۶۱/۰۰۰	۰/۱۰۲	۱۱۰,۰۴۷	۰	۲۰,۸۷۸	۱۳۰,۹۲۵	۰	۱۳۰,۹۲۵
۱۲۳۹۰۰	۱۶۰۱۰۰۳۰۰۲	ارایه خدمات مراقبت های اولیه بهداشتی شهری	جمعیت بهره مند	۱,۶۳۸,۷۰۰/۰۰۰	۰/۱۶۰	۲۲۰,۳۰۸	۰	۴۱,۸۰۰	۲۶۲,۱۰۸	۰	۲۶۲,۱۰۸
۱۲۳۹۰۰	۱۶۰۱۰۰۳۰۰۴	بازرسی، نظارت و کنترل خدمات سلامت محیط و کار	بازرسی	۱,۴۹۵,۰۱۲/۰۰۰	۰/۱۱۶	۱۴۵,۲۲۱	۰	۲۷,۵۵۳	۱۷۲,۷۷۴	۰	۱۷۲,۷۷۴
۱۲۳۹۰۰	۱۶۰۱۰۰۳۰۰۵	پیشگیری از سوء تغذیه و ارتقای امنیت غذایی ای	خدمت	۶۰۸,۱۶۲/۰۰۰	۰/۳۰۲	۱۵۴,۲۱۷	۰	۲۹,۲۶۰	۱۸۳,۴۷۷	۰	۱۸۳,۴۷۷
۱۲۳۹۰۰	۱۶۰۱۰۰۳۰۰۶	پیشگیری و مراقبت بیماری های غیرواگیر و عوامل خطر مرتبط با آن	جمعیت بهره مند	۹۴۳,۹۴۰/۰۰۰	۰/۱۵۵	۱۲۳,۱۹۵	۰	۲۳,۳۷۴	۱۴۶,۵۶۹	۰	۱۴۶,۵۶۹
۱۲۳۹۰۰	۱۶۰۱۰۰۳۰۰۷	پیشگیری، کنترل و مراقبت بیماری های واگیر	جمعیت بهره مند	۵۴۷,۴۱۰/۰۰۰	۰/۲۸۷	۱۳۲,۱۸۵	۰	۲۵,۰۸۰	۱۵۷,۲۶۵	۰	۱۵۷,۲۶۵
۱۲۳۹۰۰	۱۶۰۱۰۰۳۰۰۸	توانمندسازی گروه های هدف در جهت پیشگیری از اختلالات روانپزشکی و مشکلات رفتاری و اعتیاد	جمعیت بهره مند	۴۵۸,۵۵۶/۰۰۰	۰/۳۴۳	۱۳۲,۱۸۵	۰	۲۵,۰۸۰	۱۵۷,۲۶۵	۰	۱۵۷,۲۶۵
۱۲۳۹۰۰	۱۶۰۱۰۰۳۰۰۹	خدمات پیشگیری و درمان دهان و دندان	جمعیت بهره مند	۳,۲۵۰/۰۰۰	۴۸/۳۸۹	۱۳۲,۱۸۵	۰	۲۵,۰۸۰	۱۵۷,۲۶۵	۰	۱۵۷,۲۶۵
۱۲۳۹۰۰	۱۶۰۱۰۰۳۰۱۰	ارایه خدمات تشخیص شبکه آزمایشگاه های بهداشتی	جمعیت بهره مند	۳۶۹,۴۶۵/۰۰۰	۰/۴۲۶	۱۳۲,۱۸۵	۰	۲۵,۰۸۰	۱۵۷,۲۶۵	۰	۱۵۷,۲۶۵
۱۲۳۹۰۰	۱۶۰۱۰۰۳۰۱۱	خدمات سلامت جمعیت، خانواده و مدارس	خدمت	۴۷۰,۹۵۶/۰۰۰	۰/۴۹۰	۱۹۴,۰۹۲	۰	۳۶,۸۲۷	۲۳۰,۹۱۹	۰	۲۳۰,۹۱۹
۱۲۳۹۰۰	۱۶۰۱۰۰۳۰۱۳	فعال نمودن واحد های بهداشتی طرح گسترش در شهرهای بالای ۲۰ هزار نفر برای دسترسی عادلانه مردم به خدمات موردنیاز	جمعیت بهره مند	۱,۲۷۸,۵۶۱/۰۰۰	۰/۵۵۴	۵۹۵,۰۸۱	۰	۱۱۲,۹۰۸	۷۰۷,۹۸۹	۰	۷۰۷,۹۸۹



جدول شماره ۱ - بخش دوم - مصارف دستگاه های اجرایی ملی بر حسب برنامه و خروجی ۱۴۰۰

مبالغ به میلیون ریال

شماره دستگاه اجرایی	شماره برنامه / خروجی	شرح دستگاه / برنامه / خروجی	هدف کمی			اعتبارات هزینه ای سال ۱۴۰۰					
			سنجه عملکرد	مقدار	بهای تمام شده	عمومی	متفرقه	اختصاصی	جمع		
۱۲۳۹۰۰	۱۶۰۱۰۰۳۰۱۴	کنترل اپیدمی هاوواکسیناسیون	جمعیت بهره مند	۴۴۴,۹۳۲/۰۰۰	۰/۳۵۳	۱۳۲,۱۸۵	۰	۲۵,۰۸۰	۱۵۷,۲۶۵	۰	۱۵۷,۲۶۵
۱۲۳۹۰۰	۱۶۰۲۰۰۱۰۰۰	برنامه ارایه خدمات درمانی				۴,۱۶۹,۷۵۲	۰	۵,۱۰۴,۰۰۰	۹,۲۷۳,۷۵۲	۰	۹,۲۷۳,۷۵۲
۱۲۳۹۰۰	۱۶۰۲۰۰۱۰۰۲	ارایه خدمات درمان بستری	بیمار	۲۴۹,۲۹۵/۰۰۰	۲۸/۶۸۲	۳,۲۱۴,۹۲۴	۰	۳,۹۳۵,۲۳۶	۷,۱۵۰,۱۶۰	۰	۷,۱۵۰,۱۶۰
۱۲۳۹۰۰	۱۶۰۲۰۰۱۶۶۴	معاینه و درمان بیماران سرپایی	بیمار	۲,۴۰۹,۳۶۵/۰۰۰	۰/۸۸۱	۹۵۴,۸۲۸	۰	۱,۱۶۸,۷۶۴	۲,۱۲۳,۵۹۲	۰	۲,۱۲۳,۵۹۲
۱۲۳۹۰۰	۱۶۰۲۰۰۲۰۰۰	برنامه ارایه خدمات فوریت های پزشکی پیش بیمارستانی				۳۷۴,۳۷۵	۰	۰	۳۷۴,۳۷۵	۰	۳۷۴,۳۷۵
۱۲۳۹۰۰	۱۶۰۲۰۰۲۰۰۳	انجام ماموریت اورژانس برون شهری	ماموریت	۱۲,۱۳۹/۰۰۰	۱۲/۰۲۸	۱۴۶,۰۰۴	۰	۰	۱۴۶,۰۰۴	۰	۱۴۶,۰۰۴
۱۲۳۹۰۰	۱۶۰۲۰۰۲۰۰۴	انجام ماموریت اورژانس شهری	ماموریت	۳۴,۱۰۰/۰۰۰	۶/۴۷۷	۲۲۰,۸۸۰	۰	۰	۲۲۰,۸۸۰	۰	۲۲۰,۸۸۰
۱۲۳۹۰۰	۱۶۰۲۰۰۲۰۰۵	انجام ماموریت اورژانس هوایی	ماموریت	۴۸/۰۰۰	۱۵۶/۰۴۶	۷,۴۹۰	۰	۰	۷,۴۹۰	۰	۷,۴۹۰
۱۲۳۹۰۰	۱۶۰۲۰۰۳۰۰۰	برنامه تامین دارو در خدمات درمانی				۰	۰	۱,۲۱۰,۰۰۰	۱,۲۱۰,۰۰۰	۰	۱,۲۱۰,۰۰۰
۱۲۳۹۰۰	۱۶۰۲۰۰۳۰۰۳۵	تامین داروهای مورد نیاز	قلم	۹۵,۰۰۰,۰۰۰/۰۰۰	۰/۰۱۳	۰	۰	۱,۲۱۰,۰۰۰	۱,۲۱۰,۰۰۰	۰	۱,۲۱۰,۰۰۰
۱۲۳۹۰۱	۱۲۳۹۰۱	دانشگاه علوم پزشکی و خدمات بهداشتی، درمانی ابن سینا همدان - اجرای برنامه های آموزشی				۳,۲۸۳,۰۲۳	۰	۳۰۰,۰۰۰	۳,۵۸۳,۰۲۳	۰	۳,۵۸۳,۰۲۳
۱۲۳۹۰۱	۱۸۰۲۰۰۶۰۰۰	برنامه آموزش و تربیت بهورز و بهیار				۱۱,۰۹۰	۰	۰	۱۱,۰۹۰	۰	۱۱,۰۹۰
۱۲۳۹۰۱	۱۸۰۲۰۰۶۰۰۱	آموزش بهورز و بهیار	بهورز-بهبیار	۴۸۰/۰۰۰	۲۳/۱۰۴	۱۱,۰۹۰	۰	۰	۱۱,۰۹۰	۰	۱۱,۰۹۰
۱۲۳۹۰۱	۱۸۰۳۰۰۴۰۰۰	برنامه آموزش نیروی انسانی متخصص - پزشکی و پیراپزشکی				۲,۶۸۰,۲۱۳	۰	۲۵۰,۰۰۰	۲,۹۳۰,۲۱۳	۰	۲,۹۳۰,۲۱۳
۱۲۳۹۰۱	۱۸۰۳۰۰۴۰۰۱	آموزش دکترای تخصصی و فوق تخصصی	دانشجو	۶۵۰/۰۰۰	۷۷۲/۸۶۶	۵۰۳,۰۱۳	۰	۰	۵۰۳,۰۱۳	۰	۵۰۳,۰۱۳
۱۲۳۹۰۱	۱۸۰۳۰۰۴۰۰۲	آموزش کاردان	دانشجو	۶۰/۰۰۰	۱۲۰/۰۰۰	۷,۲۰۰	۰	۰	۷,۲۰۰	۰	۷,۲۰۰
۱۲۳۹۰۱	۱۸۰۳۰۰۴۰۰۳	آموزش کارشناسی ارشد	دانشجو	۶۲۵/۰۰۰	۵۶۰/۰۰۰	۳۵۰,۰۰۰	۰	۰	۳۵۰,۰۰۰	۰	۳۵۰,۰۰۰
۱۲۳۹۰۱	۱۸۰۳۰۰۴۰۰۶	آموزش نوبت دوم، مجازی، آزاد و بین المللی	دانشجو	۸۵۰/۰۰۰	۲۹۴/۱۱۸	۰	۰	۲۵۰,۰۰۰	۲۵۰,۰۰۰	۰	۲۵۰,۰۰۰
۱۲۳۹۰۱	۱۸۰۳۰۰۴۰۱۷	آموزش دکترای حرفه ای	دانشجو	۲,۳۰۰/۰۰۰	۶۱۸/۱۸۲	۱,۳۶۰,۰۰۰	۰	۰	۱,۳۶۰,۰۰۰	۰	۱,۳۶۰,۰۰۰
۱۲۳۹۰۱	۱۸۰۳۰۰۴۰۱۸	آموزش کارشناس	دانشجو	۲,۵۰۰/۰۰۰	۱۸۴/۰۰۰	۴۶۰,۰۰۰	۰	۰	۴۶۰,۰۰۰	۰	۴۶۰,۰۰۰

## جدول شماره ۱ - بخش دوم - مصارف دستگاه های اجرایی ملی بر حسب برنامه و خروجی ۱۴۰۰

مبالغ به میلیون ریال

شماره دستگاه اجرایی	شماره برنامه / خروجی	شرح دستگاه / برنامه / خروجی	هدف کمی			اعتبارات هزینه ای سال ۱۴۰۰				
			سنجه عملکرد	مقدار	بهای تمام شده	عمومی	متفرقه	اختصاصی	جمع	
۱۲۳۹۰۱	۱۸۰۳۰۴۸۰۰۰	برنامه خدمات رفاهی، فرهنگی و ورزشی به دانشجویان - پزشکی و پیراپزشکی				۵۰۸,۵۰۰	.	۵۳۸,۵۰۰	.	۵۳۸,۵۰۰
۱۲۳۹۰۱	۱۸۰۳۰۴۸۰۰۱	ارائه خدمات فرهنگی و ورزشی	دانشجو	۵,۰۰۰/۰۰۰	۸/۵۰۰	۴۲,۵۰۰	.	۴۲,۵۰۰	.	۴۲,۵۰۰
۱۲۳۹۰۱	۱۸۰۳۰۴۸۰۰۲	ارائه خدمات رفاهی	دانشجو	۳,۶۰۰/۰۰۰	۸۵/۰۰۰	۳۰۶,۰۰۰	.	۳۰۶,۰۰۰	.	۳۰۶,۰۰۰
۱۲۳۹۰۱	۱۸۰۳۰۴۸۰۰۳	کمک به تامین غذا	هزارپرس غذا	۸,۳۸۸/۰۰۰	۲۲/۶۵۱	۱۶۰,۰۰۰	.	۱۹۰,۰۰۰	.	۱۹۰,۰۰۰
۱۲۳۹۰۱	۱۸۰۴۰۴۷۰۰۰	برنامه پژوهش های پایه ای دانشگاهی - پزشکی و پیراپزشکی				۲۳,۷۲۰	.	۲۳,۷۲۰	.	۲۳,۷۲۰
۱۲۳۹۰۱	۱۸۰۴۰۴۷۰۰۱	حمایت از پژوهش های پایه ای	پروژه	۱۲/۰۰۰	۵۷/۷۵۰	۶۹۳	.	۶۹۳	.	۶۹۳
۱۲۳۹۰۱	۱۸۰۴۰۴۷۰۰۲	اعطای پژوهانه به اعضای هیات علمی (گزنت)	هیات علمی	۱۰/۰۰۰	۴۰/۰۰۰	۴۰۰	.	۴۰۰	.	۴۰۰
۱۲۳۹۰۱	۱۸۰۴۰۴۷۰۰۳	حمایت از پایان نامه	پایان نامه	۲۰۱/۰۰۰	۱۰۷/۰۰۰	۲۱,۵۰۷	.	۲۱,۵۰۷	.	۲۱,۵۰۷
۱۲۳۹۰۱	۱۸۰۴۰۴۷۰۰۴	اعزام به فرصت های مطالعاتی (داخلی و خارجی)	نفر ماه	۱۰/۰۰۰	۱۱۲/۰۰۰	۱,۱۲۰	.	۱,۱۲۰	.	۱,۱۲۰
۱۲۳۹۰۱	۱۸۰۵۰۰۴۰۰۰	برنامه پژوهش های توسعه ای دانشگاهی - پزشکی و پیراپزشکی				۵۹,۵۰۰	.	۷۹,۵۰۰	.	۷۹,۵۰۰
۱۲۳۹۰۱	۱۸۰۵۰۰۴۰۰۱	حمایت از پژوهش های توسعه ای	پروژه	۳۰۰/۰۰۰	۲۶۵/۰۰۰	۵۹,۵۰۰	.	۷۹,۵۰۰	.	۷۹,۵۰۰
۱۲۳۹۰۲	۱۲۳۹۰۲	دانشکده علوم پزشکی و خدمات بهداشتی، درمانی اسداباد - بهداشت و درمان				۷۱۶,۶۷۹	.	۱,۰۳۶,۶۷۹	.	۱,۰۳۶,۶۷۹
۱۲۳۹۰۲	۱۶۰۱۰۰۲۰۰۰	برنامه ارایه خدمات بهداشت روستایی				۱۵۹,۰۸۷	.	۲۰۹,۸۶۲	.	۲۰۹,۸۶۲
۱۲۳۹۰۲	۱۶۰۱۰۰۲۰۰۱	آموزش سلامت همگانی و توانمندسازی مردم برای خودمراقبتی	جمعیت بهره مند	۱۲,۰۰۰/۰۰۰	۱/۰۱۸	۹,۴۲۸	.	۱۲,۲۱۸	.	۱۲,۲۱۸
۱۲۳۹۰۲	۱۶۰۱۰۰۲۰۰۲	بازرسی، نظارت و کنترل خدمات سلامت محیط و کار	بازرسی	۲۵,۰۰۰/۰۰۰	۰/۹۶۶	۱۸,۸۴۹	.	۲۴,۱۵۱	.	۲۴,۱۵۱
۱۲۳۹۰۲	۱۶۰۱۰۰۲۰۰۳	پیشگیری از سوء تغذیه و ارتقای امنیت تغذیه ای	خدمت	۲۷,۰۰۰/۰۰۰	۰/۵۹۱	۱۳,۱۷۳	.	۱۵,۹۶۳	.	۱۵,۹۶۳
۱۲۳۹۰۲	۱۶۰۱۰۰۲۰۰۵	پیشگیری و مراقبت بیماری های غیرواگیر و عوامل خطر مرتبط با آن	جمعیت بهره مند	۱۱۸,۰۰۰/۰۰۰	۰/۱۸۳	۱۸,۷۸۶	.	۲۱,۵۷۶	.	۲۱,۵۷۶

## جدول شماره ۱ - بخش دوم - مصارف دستگاه های اجرایی ملی بر حسب برنامه و خروجی ۱۴۰۰

مبالغ به میلیون ریال

شماره دستگاه اجرایی	شماره برنامه / خروجی	شرح دستگاه / برنامه / خروجی	هدف کمی			اعتبارات هزینه ای سال ۱۴۰۰					
			سنجه عملکرد	مقدار	بهای تمام شده	عمومی	متفرقه	اختصاصی	جمع		
۱۲۳۹۰۲	۱۶۰۱۰۰۲۰۰۶	پیشگیری، کنترل و مراقبت بیماری های واگیر	جمعیت بهره مند	۳۲,۵۰۰/۰۰۰	۰/۳۷۶	۹,۴۲۸	۰	۲,۷۹۰	۱۲,۲۱۸	۰	۱۲,۲۱۸
۱۲۳۹۰۲	۱۶۰۱۰۰۲۰۰۷	توانمندسازی گروه های هدف در جهت پیشگیری از اختلالات روانپزشکی و مشکلات رفتاری و اعتیاد	جمعیت بهره مند	۴۶,۰۰۰/۰۰۰	۰/۵۹۴	۲۲,۵۸۱	۰	۴,۷۴۲	۲۷,۳۲۳	۰	۲۷,۳۲۳
۱۲۳۹۰۲	۱۶۰۱۰۰۲۰۰۸	توسعه برنامه خدمات مراقبت های اولیه بهداشتی برای جمعیت ساکن در روستاها، عشایر و شهرهای زیر ۲۰ هزار نفر	جمعیت بهره مند	۴۷,۵۰۰/۰۰۰	۰/۳۱۱	۹,۴۶۰	۰	۵,۲۹۹	۱۴,۷۵۹	۰	۱۴,۷۵۹
۱۲۳۹۰۲	۱۶۰۱۰۰۲۰۰۹	خدمات پیشگیری و درمان دهان و دندان	جمعیت بهره مند	۴۶,۰۰۰/۰۰۰	۰/۷۷۲	۱۹,۰۴۳	۰	۱۶,۴۵۷	۳۵,۵۰۰	۰	۳۵,۵۰۰
۱۲۳۹۰۲	۱۶۰۱۰۰۲۰۱۰	خدمات سلامت جمعیت، خانواده و مدارس	خدمت	۴۵,۵۸۰/۰۰۰	۰/۵۲۴	۱۸,۸۴۲	۰	۵,۰۲۵	۲۳,۸۶۷	۰	۲۳,۸۶۷
۱۲۳۹۰۲	۱۶۰۱۰۰۲۰۱۲	کنترل اپیدمی ها و واکنش های سریع	جمعیت بهره مند	۳۰,۰۰۰/۰۰۰	۰/۷۴۳	۱۹,۴۹۷	۰	۲,۷۹۰	۲۲,۲۸۷	۰	۲۲,۲۸۷
۱۲۳۹۰۲	۱۶۰۱۰۰۳۰۰۰	برنامه ارایه خدمات بهداشت شهری				۱۵۰,۳۳۱	۰	۱۱,۲۳۵	۱۶۱,۵۶۶	۰	۱۶۱,۵۶۶
۱۲۳۹۰۲	۱۶۰۱۰۰۳۰۰۱	آموزش سلامت همگانی و توانمندسازی مردم برای خودمراقبتی	جمعیت بهره مند	۳۵,۰۰۰/۰۰۰	۰/۲۳۱	۷,۵۲۱	۰	۵۶۲	۸,۰۸۳	۰	۸,۰۸۳
۱۲۳۹۰۲	۱۶۰۱۰۰۳۰۰۲	ارایه خدمات مراقبت های اولیه بهداشتی شهری	جمعیت بهره مند	۷۱,۰۰۰/۰۰۰	۰/۲۲۷	۱۵,۰۳۵	۰	۱,۰۶۷	۱۶,۱۰۲	۰	۱۶,۱۰۲
۱۲۳۹۰۲	۱۶۰۱۰۰۳۰۰۴	بازرسی، نظارت و کنترل خدمات سلامت محیط و کار	بازرسی	۸,۰۰۰/۰۰۰	۱/۳۸۴	۱۰,۵۰۷	۰	۵۶۱	۱۱,۰۶۸	۰	۱۱,۰۶۸
۱۲۳۹۰۲	۱۶۰۱۰۰۳۰۰۵	پیشگیری از سوء تغذیه و ارتقای امنیت تغذیه ای	خدمت	۶۵,۰۰۰/۰۰۰	۰/۲۳۹	۱۴,۹۸۵	۰	۵۶۱	۱۵,۵۴۶	۰	۱۵,۵۴۶
۱۲۳۹۰۲	۱۶۰۱۰۰۳۰۰۶	پیشگیری و مراقبت بیماری های غیر واگیر و عوامل خطر مرتبط با آن	جمعیت بهره مند	۷,۰۰۰/۰۰۰	۱/۱۵۵	۷,۵۲۱	۰	۵۶۱	۸,۰۸۲	۰	۸,۰۸۲
۱۲۳۹۰۲	۱۶۰۱۰۰۳۰۰۷	پیشگیری، کنترل و مراقبت بیماری های واگیر	جمعیت بهره مند	۱۲,۰۰۰/۰۰۰	۱/۵۸۱	۱۸,۰۱۲	۰	۹۵۶	۱۸,۹۶۸	۰	۱۸,۹۶۸
۱۲۳۹۰۲	۱۶۰۱۰۰۳۰۰۸	توانمندسازی گروه های هدف در جهت پیشگیری از اختلالات روانپزشکی و مشکلات رفتاری و اعتیاد	جمعیت بهره مند	۵۵,۰۰۰/۰۰۰	۰/۱۵۷	۷,۵۴۶	۰	۱,۰۶۷	۸,۶۱۳	۰	۸,۶۱۳

## جدول شماره ۱ - بخش دوم - مصارف دستگاه های اجرایی ملی بر حسب برنامه و خروجی ۱۴۰۰

مبالغ به میلیون ریال

شماره دستگاه اجرایی	شماره برنامه / خروجی	شرح دستگاه / برنامه / خروجی	هدف کمی			اعتبارات هزینه ای سال ۱۴۰۰					
			سنجه عملکرد	مقدار	بهای تمام شده	عمومی	متفرقه	اختصاصی	جمع		
۱۲۳۹۰۲	۱۶۰۱۰۰۳۰۰۹	خدمات پیشگیری و درمان دهان و دندان	جمعیت بهره مند	۱۸,۰۰۰/۰۰۰	۱/۰۲۸	۱۵,۱۹۱	۰	۳,۳۱۴	۱۸,۵۰۵	۰	۱۸,۵۰۵
۱۲۳۹۰۲	۱۶۰۱۰۰۳۰۱۰	ارایه خدمات تشخیص شبکه آزمایشگاه های بهداشتی	جمعیت بهره مند	۶۲,۰۰۰/۰۰۰	۰/۲۵۹	۱۵,۰۲۹	۰	۱,۰۱۲	۱۶,۰۴۱	۰	۱۶,۰۴۱
۱۲۳۹۰۲	۱۶۰۱۰۰۳۰۱۱	خدمات سلامت جمعیت، خانواده و مدارس	خدمات	۹,۵۰۰/۰۰۰	۱/۶۹۶	۱۵,۵۵۲	۰	۵۶۱	۱۶,۱۱۳	۰	۱۶,۱۱۳
۱۲۳۹۰۲	۱۶۰۱۰۰۳۰۱۳	فعال نمودن واحد های بهداشتی طرح گسترش در شهرهای بالای ۲۰ هزار نفر برای دسترسی عادلانه مردم به خدمات موردنیاز	جمعیت بهره مند	۶۷,۰۰۰/۰۰۰	۰/۲۳۰	۱۵,۱۶۳	۰	۲۲۷	۱۵,۳۹۰	۰	۱۵,۳۹۰
۱۲۳۹۰۲	۱۶۰۱۰۰۳۰۱۴	کنترل اپیدمی ها و آکسیناسیون	جمعیت بهره مند	۲۸,۰۰۰/۰۰۰	۰/۳۲۳	۸,۲۶۹	۰	۷۸۶	۹,۰۵۵	۰	۹,۰۵۵
۱۲۳۹۰۲	۱۶۰۲۰۰۱۰۰۰	برنامه ارایه خدمات درمانی				۲۹۶,۳۷۵	۰	۲۱۳,۴۱۸	۵۰۹,۷۹۳	۰	۵۰۹,۷۹۳
۱۲۳۹۰۲	۱۶۰۲۰۰۱۰۰۲	ارایه خدمات درمان بستری	بیمار	۹۷,۶۲۸/۰۰۰	۴/۴۳۹	۲۵۱,۹۱۹	۰	۱۸۱,۴۰۵	۴۳۳,۳۲۴	۰	۴۳۳,۳۲۴
۱۲۳۹۰۲	۱۶۰۲۰۰۱۶۶۴	معاینه و درمان بیماران سرپایی	بیمار	۱۷,۲۲۹/۰۰۰	۴/۴۳۸	۴۴,۴۵۶	۰	۳۲,۰۱۳	۷۶,۴۶۹	۰	۷۶,۴۶۹
۱۲۳۹۰۲	۱۶۰۲۰۰۲۰۰۰	برنامه ارایه خدمات فوریت های پزشکی پیش بیمارستانی				۱۱۰,۸۸۶	۰	۰	۱۱۰,۸۸۶	۰	۱۱۰,۸۸۶
۱۲۳۹۰۲	۱۶۰۲۰۰۲۰۰۳	انجام ماموریت اورژانس برون شهری	ماموریت	۷,۳۲۳/۰۰۰	۱۲/۸۷۱	۹۴,۲۵۳	۰	۰	۹۴,۲۵۳	۰	۹۴,۲۵۳
۱۲۳۹۰۲	۱۶۰۲۰۰۲۰۰۴	انجام ماموریت اورژانس شهری	ماموریت	۲,۵۰۰/۰۰۰	۶/۶۵۳	۱۶,۶۳۳	۰	۰	۱۶,۶۳۳	۰	۱۶,۶۳۳
۱۲۳۹۰۲	۱۶۰۲۰۰۳۰۰۰	برنامه تامین دارو در خدمات درمانی				۰	۰	۴۴,۵۷۲	۴۴,۵۷۲	۰	۴۴,۵۷۲
۱۲۳۹۰۲	۱۶۰۲۰۰۳۰۰۳۵	تامین داروهای موردنیاز	قلم	۱,۶۰۶/۰۰۰	۲۷/۷۵۳	۰	۰	۴۴,۵۷۲	۴۴,۵۷۲	۰	۴۴,۵۷۲
۱۲۳۹۰۳	۱۲۳۹۰۳	دانشکده علوم پزشکی و خدمات بهداشتی، درمانی اسداباد - اجرای برنامه های آموزشی				۱۵۰,۲۱۸	۰	۲,۲۰۰	۱۵۲,۴۱۸	۰	۱۵۲,۴۱۸
۱۲۳۹۰۳	۱۸۰۲۰۰۶۶۰۰۰	برنامه آموزش و تربیت بهروز و بهیار				۱۵,۰۰۰	۰	۰	۱۵,۰۰۰	۰	۱۵,۰۰۰
۱۲۳۹۰۳	۱۸۰۲۰۰۶۶۰۰۱	آموزش بهروز و بهیار	بهروز-بهبیار	۱۵/۰۰۰	۱,۰۰۰/۰۰۰	۱۵,۰۰۰	۰	۰	۱۵,۰۰۰	۰	۱۵,۰۰۰
۱۲۳۹۰۳	۱۸۰۳۰۰۴۰۰۰	برنامه آموزش نیروی انسانی متخصص - پزشکی و پیراپزشکی				۹۶,۷۰۱	۰	۰	۹۶,۷۰۱	۰	۹۶,۷۰۱

## جدول شماره ۱ - بخش دوم - مصارف دستگاه های اجرایی ملی بر حسب برنامه و خروجی ۱۴۰۰

مبالغ به میلیون ریال

شماره دستگاه اجرایی	شماره برنامه / خروجی	شرح دستگاه / برنامه / خروجی	هدف کمی			اعتبارات هزینه ای سال ۱۴۰۰					
			سنجه عملکرد	مقدار	بهای تمام شده	عمومی	متفرقه	اختصاصی	جمع		
۱۲۳۹۰۳	۱۸۰۳۰۴۰۰۲	آموزش کاردان	دانشجو	۷۶/۰۰۰	۲۴۲/۵۳۹	۱۸,۴۳۳	.	.	۱۸,۴۳۳	.	۱۸,۴۳۳
۱۲۳۹۰۳	۱۸۰۳۰۴۰۱۸	آموزش کارشناس	دانشجو	۲۶۹/۰۰۰	۲۹۰/۹۵۹	۷۸,۲۶۸	.	.	۷۸,۲۶۸	.	۷۸,۲۶۸
۱۲۳۹۰۳	۱۸۰۳۰۴۸۰۰۰	برنامه خدمات رفاهی، فرهنگی و ورزشی به دانشجویان - پزشکی و پیراپزشکی				۳۱,۰۳۵	.	.	۳۳,۲۳۵	.	۳۳,۲۳۵
۱۲۳۹۰۳	۱۸۰۳۰۴۸۰۰۱	ارائه خدمات فرهنگی و ورزشی	دانشجو	۳۴۲/۰۰۰	۱۱/۶۴۶	۳,۱۰۳	.	.	۳,۹۸۳	.	۳,۹۸۳
۱۲۳۹۰۳	۱۸۰۳۰۴۸۰۰۲	ارائه خدمات رفاهی	دانشجو	۳۴۲/۰۰۰	۱۵/۶۵۸	۴,۰۳۵	.	.	۵,۳۵۵	.	۵,۳۵۵
۱۲۳۹۰۳	۱۸۰۳۰۴۸۰۰۳	کمک به تامین غذا	هزار پرس غذا	۱۴۰/۰۰۰	۱۷۰/۶۹۳	۲۳,۸۹۷	.	.	۲۳,۸۹۷	.	۲۳,۸۹۷
۱۲۳۹۰۳	۱۸۰۵۰۰۴۰۰۰	برنامه پژوهش های توسعه ای دانشگاهی - پزشکی و پیراپزشکی				۷,۴۸۲	.	.	۷,۴۸۲	.	۷,۴۸۲
۱۲۳۹۰۳	۱۸۰۵۰۰۴۰۰۱	حمایت از پژوهش های توسعه ای	پروژه	۱۵/۰۰۰	۴۹۸/۸۰۰	۷,۴۸۲	.	.	۷,۴۸۲	.	۷,۴۸۲
۱۲۳۹۰۴	۱۲۳۹۰۴	دانشگاه علوم پزشکی و خدمات بهداشتی، درمانی ابن سینا همدان - دانشکده پیراپزشکی نهاوند				۷۶,۴۶۰	.	.	۷۹,۴۶۰	.	۷۹,۴۶۰
۱۲۳۹۰۴	۱۸۰۲۰۶۶۰۰۰	برنامه آموزش و تربیت بهورز و بهیار				۵,۰۰۰	.	.	۵,۰۰۰	.	۵,۰۰۰
۱۲۳۹۰۴	۱۸۰۲۰۶۶۰۰۱	آموزش بهورز و بهیار	بهورز-بهبیار	۶۰/۰۰۰	۸۳/۳۳۳	۵,۰۰۰	.	.	۵,۰۰۰	.	۵,۰۰۰
۱۲۳۹۰۴	۱۸۰۳۰۰۴۰۰۰	برنامه آموزش نیروی انسانی متخصص - پزشکی و پیراپزشکی				۵۴,۴۶۰	.	.	۵۴,۴۶۰	.	۵۴,۴۶۰
۱۲۳۹۰۴	۱۸۰۳۰۴۰۰۲	آموزش کاردان	دانشجو	۹۰/۰۰۰	۲۰۰/۰۰۰	۱۸,۰۰۰	.	.	۱۸,۰۰۰	.	۱۸,۰۰۰
۱۲۳۹۰۴	۱۸۰۳۰۴۰۱۸	آموزش کارشناس	دانشجو	۳۹۵/۰۰۰	۹۲/۳۰۴	۳۶,۴۶۰	.	.	۳۶,۴۶۰	.	۳۶,۴۶۰
۱۲۳۹۰۴	۱۸۰۳۰۴۸۰۰۰	برنامه خدمات رفاهی، فرهنگی و ورزشی به دانشجویان - پزشکی و پیراپزشکی				۱۷,۰۰۰	.	.	۲۰,۰۰۰	.	۲۰,۰۰۰
۱۲۳۹۰۴	۱۸۰۳۰۴۸۰۰۱	ارائه خدمات فرهنگی و ورزشی	دانشجو	۴۸۵/۰۰۰	۴/۱۲۴	۲,۰۰۰	.	.	۲,۰۰۰	.	۲,۰۰۰
۱۲۳۹۰۴	۱۸۰۳۰۴۸۰۰۲	ارائه خدمات رفاهی	دانشجو	۴۸۵/۰۰۰	۴/۱۲۴	۲,۰۰۰	.	.	۲,۰۰۰	.	۲,۰۰۰
۱۲۳۹۰۴	۱۸۰۳۰۴۸۰۰۳	کمک به تامین غذا	هزار پرس غذا	۴۸۵/۰۰۰	۳۲/۹۹۰	۱۳,۰۰۰	.	.	۱۶,۰۰۰	.	۱۶,۰۰۰

## جدول شماره ۱ - بخش دوم - مصارف دستگاه های اجرایی ملی بر حسب برنامه و خروجی ۱۴۰۰

مبالغ به میلیون ریال

شماره دستگاه اجرایی	شماره برنامه / خروجی	شرح دستگاه / برنامه / خروجی	هدف کمی			اعتبارات هزینه ای سال ۱۴۰۰					
			سنجه عملکرد	مقدار	بهای تمام شده	عمومی	متفرقه	اختصاصی	جمع		
۱۲۳۹۰۵	۱۲۳۹۰۵	دانشکده پرستاری ملایر				۲۰,۰۰۰	.	.	۲۰,۰۰۰	.	۲۰,۰۰۰
۱۲۳۹۰۵	۱۸۰۳۰۰۴۰۰۰	برنامه آموزش نیروی انسانی متخصص - پزشکی و پیراپزشکی				۲۰,۰۰۰	.	.	۲۰,۰۰۰	.	۲۰,۰۰۰
۱۲۳۹۰۵	۱۸۰۳۰۰۴۰۱۸	آموزش کارشناس دانشجو	۳۵۰/۰۰۰	۵۷/۱۴۲		۲۰,۰۰۰	.	.	۲۰,۰۰۰	.	۲۰,۰۰۰
۱۲۴۰۰۰	۱۲۴۰۰۰	دانشگاه علوم پزشکی و خدمات بهداشتی، درمانی استان فارس - بهداشت و درمان				۲۲,۸۳۹,۴۸۱	.	.	۴۴,۶۸۹,۴۸۱	.	۴۴,۶۸۹,۴۸۱
۱۲۴۰۰۰	۱۶۰۱۰۰۲۰۰۰	برنامه ارایه خدمات بهداشت روستایی				۳,۰۲۳,۰۰۰	.	.	۵,۱۱۳,۰۰۰	.	۵,۱۱۳,۰۰۰
۱۲۴۰۰۰	۱۶۰۱۰۰۲۰۰۱	آموزش سلامت همگانی و توانمندسازی مردم برای خودمراقبتی	۱,۱۰۰,۰۰۰/۰۰۰	۰/۳۹۹		۲۳۳,۶۵۳	.	.	۴۳۸,۹۴۶	.	۴۳۸,۹۴۶
۱۲۴۰۰۰	۱۶۰۱۰۰۲۰۰۲	بازرسی، نظارت و کنترل خدمات سلامت محیط و کار	۲۷۵,۰۰۰/۰۰۰	۱/۳۱۵		۲۲۷,۰۹۶	.	.	۳۶۱,۷۱۸	.	۳۶۱,۷۱۸
۱۲۴۰۰۰	۱۶۰۱۰۰۲۰۰۳	پیشگیری از سوء تغذیه و ارتقای امنیت تغذیه ای	۱,۶۵۰,۰۰۰/۰۰۰	۰/۳۲۴		۳۴۷,۲۳۳	.	.	۵۳۵,۱۲۹	.	۵۳۵,۱۲۹
۱۲۴۰۰۰	۱۶۰۱۰۰۲۰۰۵	پیشگیری و مراقبت بیماری های غیرواگیر و عوامل خطر مرتب با آن	۳,۹۶۰,۰۰۰/۰۰۰	۰/۱۵۰		۳۷۴,۱۵۶	.	.	۵۹۳,۳۲۰	.	۵۹۳,۳۲۰
۱۲۴۰۰۰	۱۶۰۱۰۰۲۰۰۶	پیشگیری، کنترل و مراقبت بیماری های واگیر	۵۵۰,۰۰۰/۰۰۰	۱/۱۸۸		۲۴۹,۵۵۶	.	.	۶۵۳,۴۲۲	.	۶۵۳,۴۲۲
۱۲۴۰۰۰	۱۶۰۱۰۰۲۰۰۷	توانمندسازی گروه های هدف در جهت پیشگیری از اختلالات روانپزشکی و مشکلات رفتاری و اعتیاد	۱,۱۸۴,۷۹۲/۰۰۰	۰/۵۰۳		۳۹۳,۸۷۱	.	.	۵۹۵,۸۰۴	.	۵۹۵,۸۰۴
۱۲۴۰۰۰	۱۶۰۱۰۰۲۰۰۸	توسعه برنامه خدمات مراقبت های اولیه بهداشتی برای جمعیت ساکن در روستاها، عشایر و شهرهای زیر ۲۰ هزار نفر	۱,۴۳۰,۰۰۰/۰۰۰	۰/۳۹۳		۳۴۶,۲۰۶	.	.	۵۶۱,۶۰۱	.	۵۶۱,۶۰۱
۱۲۴۰۰۰	۱۶۰۱۰۰۲۰۰۹	خدمات پیشگیری و درمان دهان و دندان	۵۵۰,۰۰۰/۰۰۰	۰/۵۴۱		۱۷۴,۶۸۹	.	.	۲۹۷,۶۱۴	.	۲۹۷,۶۱۴
۱۲۴۰۰۰	۱۶۰۱۰۰۲۰۱۰	خدمات سلامت جمعیت، خانواده و مدارس	۴,۴۰۰,۰۰۰/۰۰۰	۰/۱۰۹		۲۷۴,۳۳۴	.	.	۴۸۱,۳۸۳	.	۴۸۱,۳۸۳
۱۲۴۰۰۰	۱۶۰۱۰۰۲۰۱۲	کنترل اپیدمی ها و واکنش سبب	۱,۶۵۰,۰۰۰/۰۰۰	۰/۳۶۰		۴۰۲,۱۰۶	.	.	۵۹۴,۰۶۳	.	۵۹۴,۰۶۳
۱۲۴۰۰۰	۱۶۰۱۰۰۳۰۰۰	برنامه ارایه خدمات بهداشت شهری				۳,۷۸۹,۰۰۰	.	.	۵,۰۴۴,۰۰۰	.	۵,۰۴۴,۰۰۰

## جدول شماره ۱ - بخش دوم - مصارف دستگاه های اجرایی ملی بر حسب برنامه و خروجی ۱۴۰۰

مبالغ به میلیون ریال

شماره دستگاه اجرایی	شماره برنامه / خروجی	شرح دستگاه / برنامه / خروجی	هدف کمی			اعتبارات هزینه ای سال ۱۴۰۰					
			سنجه عملکرد	مقدار	بهای تمام شده	عمومی	متفرقه	اختصاصی	جمع		
۱۲۴۰۰۰	۱۶۰۱۰۰۳۰۰۱	آموزش سلامت همگانی و توانمندسازی مردم برای خودمراقبتی	جمعیت بهره مند	۲,۷۵۰,۰۰۰/۰۰۰	۰/۱۶۲	۳۰۰,۲۷۶	۰	۱۴۴,۶۴۱	۴۴۴,۹۱۷	۰	۴۴۴,۹۱۷
۱۲۴۰۰۰	۱۶۰۱۰۰۳۰۰۲	ارایه خدمات مراقبت های اولیه بهداشتی شهری	جمعیت بهره مند	۳,۳۰۰,۰۰۰/۰۰۰	۰/۱۷۰	۵۱۵,۷۰۳	۰	۴۶,۷۸۸	۵۶۲,۴۹۱	۰	۵۶۲,۴۹۱
۱۲۴۰۰۰	۱۶۰۱۰۰۳۰۰۴	بازرسی، نظارت و کنترل خدمات سلامت محیط و کار	بازرسی	۵۵۰,۰۰۰/۰۰۰	۰/۸۴۳	۳۸۲,۵۲۶	۰	۸۱,۱۹۵	۴۶۳,۷۲۱	۰	۴۶۳,۷۲۱
۱۲۴۰۰۰	۱۶۰۱۰۰۳۰۰۵	پیشگیری از سوء تغذیه و ارتقای امنیت غذایی ای	خدمت	۱,۳۳۱,۰۰۰/۰۰۰	۰/۱۵۶	۱۶۰,۸۴۲	۰	۴۶,۴۹۶	۲۰۷,۳۳۸	۰	۲۰۷,۳۳۸
۱۲۴۰۰۰	۱۶۰۱۰۰۳۰۰۶	پیشگیری و مراقبت بیماری های غیرواگیر و عوامل خطر مرتبط بآن	جمعیت بهره مند	۷۸۹,۸۳۳/۰۰۰	۰/۶۹۱	۴۲۷,۸۰۱	۰	۱۱۷,۹۷۶	۵۴۵,۷۷۷	۰	۵۴۵,۷۷۷
۱۲۴۰۰۰	۱۶۰۱۰۰۳۰۰۷	پیشگیری، کنترل و مراقبت بیماری های واگیر	جمعیت بهره مند	۱,۴۳۰,۰۰۰/۰۰۰	۰/۳۷۲	۳۶۳,۸۶۸	۰	۱۶۷,۹۴۱	۵۳۱,۸۰۹	۰	۵۳۱,۸۰۹
۱۲۴۰۰۰	۱۶۰۱۰۰۳۰۰۸	توانمندسازی گروه های هدف در جهت پیشگیری از اختلالات روانپزشکی و مشکلات رفتاری و اعتیاد	جمعیت بهره مند	۷۲۶,۰۰۰/۰۰۰	۰/۱۲۳	۶۸,۵۱۹	۰	۲۰,۸۱۹	۸۹,۳۳۸	۰	۸۹,۳۳۸
۱۲۴۰۰۰	۱۶۰۱۰۰۳۰۰۹	خدمات پیشگیری و درمان دهان و دندان	جمعیت بهره مند	۱۹۶,۴۵۵/۰۰۰	۰/۸۲۶	۱۲۷,۵۴۹	۰	۳۴,۶۹۹	۱۶۲,۲۴۸	۰	۱۶۲,۲۴۸
۱۲۴۰۰۰	۱۶۰۱۰۰۳۰۱۰	ارایه خدمات تشخیص شبکه آزمایشگاه های بهداشتی	جمعیت بهره مند	۳,۰۸۰,۰۰۰/۰۰۰	۰/۱۶۴	۳۸۲,۵۲۶	۰	۱۲۲,۰۰۱	۵۰۴,۵۲۷	۰	۵۰۴,۵۲۷
۱۲۴۰۰۰	۱۶۰۱۰۰۳۰۱۱	خدمات سلامت جمعیت، خانواده و مدارس	خدمت	۳,۵۵۸,۵۰۰/۰۰۰	۰/۰۵۳	۱۲۸,۶۷۴	۰	۶۱,۰۶۹	۱۸۹,۷۴۳	۰	۱۸۹,۷۴۳
۱۲۴۰۰۰	۱۶۰۱۰۰۳۰۱۳	فعال نمودن واحد های بهداشتی طرح گسترش در شهرهای بالای ۲۰ هزار نفر برای دسترسی عادلانه مردم به خدمات موردنیاز	جمعیت بهره مند	۴۸,۴۳۱,۸۹۸/۰۰۰	۰/۰۱۲	۳۸۲,۵۲۶	۰	۲۱۳,۴۶۷	۵۹۵,۹۹۳	۰	۵۹۵,۹۹۳
۱۲۴۰۰۰	۱۶۰۱۰۰۳۰۱۴	کنترل اپیدمی ها و آکسیناسیون	جمعیت بهره مند	۲,۳۳۶,۴۱۳/۰۰۰	۰/۳۱۹	۵۴۸,۱۹۰	۰	۱۹۷,۹۰۸	۷۴۶,۰۹۸	۰	۷۴۶,۰۹۸
۱۲۴۰۰۰	۱۶۰۲۰۰۱۰۰۰	برنامه ارایه خدمات درمانی				۱۴,۷۰۷,۴۸۱	۰	۱۴,۶۶۵,۰۰۰	۲۹,۳۷۲,۴۸۱	۰	۲۹,۳۷۲,۴۸۱
۱۲۴۰۰۰	۱۶۰۲۰۰۱۰۰۲	ارایه خدمات درمان بستری	بیمار	۳۰۱,۷۶۰/۰۰۰	۵۱/۳۰۲	۷,۳۵۸,۳۲۰	۰	۸,۱۲۲,۵۵۸	۱۵,۴۸۰,۸۷۸	۰	۱۵,۴۸۰,۸۷۸



## جدول شماره ۱ - بخش دوم - مصارف دستگاه های اجرایی ملی بر حسب برنامه و خروجی ۱۴۰۰

مبالغ به میلیون ریال

شماره دستگاه اجرایی	شماره برنامه / خروجی	شرح دستگاه / برنامه / خروجی	هدف کمی			اعتبارات هزینه ای سال ۱۴۰۰			جمع کل	یارانه
			سنجه عملکرد	مقدار	بهای تمام شده	عمومی	متفرقه	اختصاصی		
۱۲۴۰۰۰	۱۶۰۲۰۰۱۶۶۴	معاینه و درمان بیماران سرپایی	بیمار	۸,۲۵۵,۵۰۰/۰۰۰	۱/۶۸۳	۷,۳۴۹,۱۶۱	۰	۶,۵۴۲,۴۴۲	۱۳,۸۹۱,۶۰۳	۰
۱۲۴۰۰۰	۱۶۰۲۰۰۲۰۰۰	برنامه ارایه خدمات فوریت های پزشکی پیش بیمارستانی				۱,۳۲۰,۰۰۰	۰	۰	۱,۳۲۰,۰۰۰	۰
۱۲۴۰۰۰	۱۶۰۲۰۰۲۰۰۳	انجام ماموریت اورژانس برون شهری	ماموریت	۴۰,۸۸۳/۰۰۰	۱۰/۱۶۶	۴۱۵,۶۰۰	۰	۰	۴۱۵,۶۰۰	۰
۱۲۴۰۰۰	۱۶۰۲۰۰۲۰۰۴	انجام ماموریت اورژانس شهری	ماموریت	۱۵۸,۳۱۵/۰۰۰	۵/۴۸۳	۸۶۸,۰۵۹	۰	۰	۸۶۸,۰۵۹	۰
۱۲۴۰۰۰	۱۶۰۲۰۰۲۰۰۵	انجام ماموریت اورژانس هوایی	ماموریت	۱۱۰/۰۰۰	۳۳۰/۳۷۳	۳۶,۳۴۱	۰	۰	۳۶,۳۴۱	۰
۱۲۴۰۰۰	۱۶۰۲۰۰۳۰۰۰	برنامه تامین دارو در خدمات درمانی				۰	۰	۰	۳,۸۴۰,۰۰۰	۰
۱۲۴۰۰۰	۱۶۰۲۰۰۳۰۰۳۵	تامین داروهای مورد نیاز	قلم	۲,۰۰۰/۰۰۰	۱,۹۲۰/۰۰۰	۰	۰	۰	۳,۸۴۰,۰۰۰	۰
۱۲۴۰۰۴	۱۲۴۰۰۴	دانشگاه علوم پزشکی و خدمات بهداشتی، درمانی استان بوشهر - بهداشت و درمان				۸,۱۳۹,۱۴۱	۰	۴,۴۱۲,۱۶۶	۱۲,۵۵۱,۳۰۷	۰
۱۲۴۰۰۴	۱۶۰۱۰۰۲۰۰۰	برنامه ارایه خدمات بهداشت روستایی				۱,۴۸۷,۲۹۸	۰	۸۲۰,۵۵۰	۲,۳۰۷,۸۴۸	۰
۱۲۴۰۰۴	۱۶۰۱۰۰۲۰۰۱	آموزش سلامت همگانی و توانمندسازی مردم برای خودمراقبتی	جمعیت بهره مند	۴۶۰,۶۰۳/۰۰۰	۰/۲۶۵	۸۹,۲۳۸	۰	۳۲,۸۲۲	۱۲۲,۰۶۰	۰
۱۲۴۰۰۴	۱۶۰۱۰۰۲۰۰۲	بازرسی، نظارت و کنترل خدمات سلامت محیط و کار	بازرسی	۲۰۳,۱۶۷/۰۰۰	۱/۱۹۴	۱۹۳,۳۴۹	۰	۴۹,۲۳۳	۲۴۲,۵۸۲	۰
۱۲۴۰۰۴	۱۶۰۱۰۰۲۰۰۳	پیشگیری از سوء تغذیه و ارتقای امنیت تغذیه ای	خدمت	۷۰۴,۳۷۷/۰۰۰	۰/۲۴۱	۱۰۴,۱۱۱	۰	۶۵,۶۴۴	۱۶۹,۷۵۵	۰
۱۲۴۰۰۴	۱۶۰۱۰۰۲۰۰۵	پیشگیری و مراقبت بیماری های غیر واگیر و عوامل خطر مرتبط با آن	جمعیت بهره مند	۲,۵۰۵,۹۰۲/۰۰۰	۰/۱۲۳	۱۹۳,۳۴۹	۰	۱۱۴,۸۷۷	۳۰۸,۲۲۶	۰
۱۲۴۰۰۴	۱۶۰۱۰۰۲۰۰۶	پیشگیری، کنترل و مراقبت بیماری های واگیر	جمعیت بهره مند	۱۶۹,۹۲۵/۰۰۰	۰/۹۹۹	۱۰۴,۱۱۱	۰	۶۵,۶۴۴	۱۶۹,۷۵۵	۰
۱۲۴۰۰۴	۱۶۰۱۰۰۲۰۰۷	توانمندسازی گروه های هدف در جهت پیشگیری از اختلالات روان پزشکی و مشکلات رفتاری و اعتیاد	جمعیت بهره مند	۷۹۱,۹۱۱/۰۰۰	۰/۲۰۴	۱۰۴,۱۱۱	۰	۵۷,۴۳۹	۱۶۱,۵۵۰	۰
۱۲۴۰۰۴	۱۶۰۱۰۰۲۰۰۸	توسعه برنامه خدمات مراقبت های اولیه بهداشتی برای جمعیت ساکن در روستاها، عشایر و شهرهای زیر ۲۰ هزار نفر	جمعیت بهره مند	۷۳۸,۳۴۰/۰۰۰	۰/۶۰۵	۲۸۲,۵۸۶	۰	۱۶۴,۱۱۰	۴۴۶,۶۹۶	۰
۱۲۴۰۰۴	۱۶۰۱۰۰۲۰۰۹	خدمات پیشگیری و درمان دهان و دندان	جمعیت بهره مند	۱۲۶,۶۶۴/۰۰۰	۱/۱۵۸	۸۹,۲۳۸	۰	۵۷,۴۳۹	۱۴۶,۶۷۷	۰

## جدول شماره ۱ - بخش دوم - مصارف دستگاه های اجرایی ملی بر حسب برنامه و خروجی ۱۴۰۰

مبالغ به میلیون ریال

شماره دستگاه اجرایی	شماره برنامه / خروجی	شرح دستگاه / برنامه / خروجی	هدف کمی			اعتبارات هزینه ای سال ۱۴۰۰			جمع کل	یارانه	
			سنجه عملکرد	مقدار	بهای تمام شده	عمومی	متفرقه	اختصاصی			جمع
۱۲۴۰۰۴	۱۶۰۱۰۰۲۰۱۰	خدمات سلامت جمعیت، خانواده و مدارس	خدمت	۳,۹۷۳,۲۶۳/۰۰۰	۰/۰۹۵	۲۳۷,۹۶۷	۰	۱۳۹,۴۹۳	۳۷۷,۴۶۰	۰	۳۷۷,۴۶۰
۱۲۴۰۰۴	۱۶۰۱۰۰۲۰۱۲	کنترل اپیدمی ها و آکسیناسیون	جمعیت بهره مند	۴۶۴,۶۳۵/۰۰۰	۰/۳۵۱	۸۹,۲۳۸	۰	۷۳,۸۴۹	۱۶۳,۰۸۷	۰	۱۶۳,۰۸۷
۱۲۴۰۰۴	۱۶۰۱۰۰۳۰۰۰	برنامه ارایه خدمات بهداشت شهری				۲,۴۵۳,۴۱۰	۰	۲۴۰,۱۵۳	۲,۶۹۳,۵۶۳	۰	۲,۶۹۳,۵۶۳
۱۲۴۰۰۴	۱۶۰۱۰۰۳۰۰۱	آموزش سلامت همگانی و توانمندسازی مردم برای خودمراقبتی	جمعیت بهره مند	۱,۳۶۴,۸۸۸/۰۰۰	۰/۰۹۹	۱۲۲,۶۷۰	۰	۱۲,۰۰۸	۱۳۴,۶۷۸	۰	۱۳۴,۶۷۸
۱۲۴۰۰۴	۱۶۰۱۰۰۳۰۰۲	ارایه خدمات مراقبت های اولیه بهداشتی شهری	جمعیت بهره مند	۲,۹۲۲,۷۹۰/۰۰۰	۰/۰۹۲	۲۴۵,۳۴۱	۰	۲۴,۰۱۵	۲۶۹,۳۵۶	۰	۲۶۹,۳۵۶
۱۲۴۰۰۴	۱۶۰۱۰۰۳۰۰۴	بازرسی، نظارت و کنترل خدمات سلامت محیط و کار	بازرسی	۶۳۸,۳۳۶/۰۰۰	۰/۵۳۷	۳۱۸,۹۴۳	۰	۲۴,۰۱۵	۳۴۲,۹۵۸	۰	۳۴۲,۹۵۸
۱۲۴۰۰۴	۱۶۰۱۰۰۳۰۰۵	پیشگیری از سوء تغذیه و ارتقای امنیت تغذیه ای	خدمت	۲,۱۳۲,۰۹۹/۰۰۰	۰/۰۸۸	۱۷۱,۷۳۸	۰	۱۶,۸۱۱	۱۸۸,۵۴۹	۰	۱۸۸,۵۴۹
۱۲۴۰۰۴	۱۶۰۱۰۰۳۰۰۶	پیشگیری و مراقبت بیماری های غیر واگیر و عوامل خطر مرتبط با آن	جمعیت بهره مند	۷۲۳,۸۶۹/۰۰۰	۰/۴۵۰	۲۹۴,۴۱۰	۰	۳۱,۲۲۰	۳۲۵,۶۳۰	۰	۳۲۵,۶۳۰
۱۲۴۰۰۴	۱۶۰۱۰۰۳۰۰۷	پیشگیری، کنترل و مراقبت بیماری های واگیر	جمعیت بهره مند	۲۸۳,۸۹۵/۰۰۰	۰/۵۷۸	۱۴۷,۲۰۵	۰	۱۶,۸۱۱	۱۶۴,۰۱۶	۰	۱۶۴,۰۱۶
۱۲۴۰۰۴	۱۶۰۱۰۰۳۰۰۸	توانمندسازی گروه های هدف در جهت پیشگیری از اختلالات روانپزشکی و مشکلات رفتاری و اعتیاد	جمعیت بهره مند	۲,۲۲۵,۸۱۷/۰۰۰	۰/۰۷۳	۱۴۷,۲۰۵	۰	۱۴,۴۰۹	۱۶۱,۶۱۴	۰	۱۶۱,۶۱۴
۱۲۴۰۰۴	۱۶۰۱۰۰۳۰۰۹	خدمات پیشگیری و درمان دهان و دندان	جمعیت بهره مند	۳۳۷,۷۷۰/۰۰۰	۰/۴۷۸	۱۴۷,۲۰۵	۰	۱۴,۴۰۹	۱۶۱,۶۱۴	۰	۱۶۱,۶۱۴
۱۲۴۰۰۴	۱۶۰۱۰۰۳۰۱۰	ارایه خدمات تشخیص شبکه آزمایشگاه های بهداشتی	جمعیت بهره مند	۱,۵۰۴,۴۰۴/۰۰۰	۰/۱۰۹	۱۴۷,۲۰۵	۰	۱۶,۸۱۱	۱۶۴,۰۱۶	۰	۱۶۴,۰۱۶
۱۲۴۰۰۴	۱۶۰۱۰۰۳۰۱۱	خدمات سلامت جمعیت، خانواده و مدارس	خدمت	۱۲,۴۰۰,۹۸۴/۰۰۰	۰/۰۳۳	۳۶۸,۰۱۱	۰	۳۶,۰۲۳	۴۰۴,۰۳۴	۰	۴۰۴,۰۳۴
۱۲۴۰۰۴	۱۶۰۱۰۰۳۰۱۳	فعال نمودن واحد های بهداشتی طرح گسترش در شهرهای بالای ۲۰ هزار نفر برای دسترسی عادلانه مردم به خدمات مورد نیاز	جمعیت بهره مند	۲,۳۳۸,۲۳۳/۰۰۰	۰/۰۹۲	۱۹۶,۲۷۳	۰	۱۹,۲۱۲	۲۱۵,۴۸۵	۰	۲۱۵,۴۸۵

## جدول شماره ۱ - بخش دوم - مصارف دستگاه های اجرایی ملی بر حسب برنامه و خروجی ۱۴۰۰

مبالغ به میلیون ریال

شماره دستگاه اجرایی	شماره برنامه / خروجی	شرح دستگاه / برنامه / خروجی	هدف کمی			اعتبارات هزینه ای سال ۱۴۰۰			جمع کل	یارانه	
			سنجه عملکرد	مقدار	بهای تمام شده	عمومی	متفرقه	اختصاصی			جمع
۱۲۴۰۰۴	۱۶۰۱۰۰۳۰۱۴	کنترل اپیدمی ها و آکسیناسیون	جمعیت بهره مند	۷۲۳,۳۹۰/۰۰۰	۰/۲۲۳	۱۴۷,۲۰۴	۰	۱۴,۴۰۹	۱۶۱,۶۱۳	۰	۱۶۱,۶۱۳
۱۲۴۰۰۴	۱۶۰۲۰۰۱۰۰۰	برنامه ارایه خدمات درمانی				۳,۳۰۳,۱۳۸	۰	۲,۵۰۰,۵۰۸	۵,۸۰۳,۶۴۶	۰	۵,۸۰۳,۶۴۶
۱۲۴۰۰۴	۱۶۰۲۰۰۱۰۰۲	ارایه خدمات درمان بستری	بیمار	۱۷۴,۵۹۶/۰۰۰	۲۶/۵۹۲	۲,۶۴۲,۵۱۰	۰	۲,۰۰۰,۴۰۷	۴,۶۴۲,۹۱۷	۰	۴,۶۴۲,۹۱۷
۱۲۴۰۰۴	۱۶۰۲۰۰۱۶۶۴	معاینه و درمان بیماران سرپایی	بیمار	۱,۴۴۳,۴۲۹/۰۰۰	۰/۸۰۴	۶۶۰,۶۲۸	۰	۵۰۰,۱۰۱	۱,۱۶۰,۷۲۹	۰	۱,۱۶۰,۷۲۹
۱۲۴۰۰۴	۱۶۰۲۰۰۲۰۰۰	برنامه ارایه خدمات فوریت های پزشکی پیش بیمارستانی				۸۹۵,۲۹۵	۰	۰	۸۹۵,۲۹۵	۰	۸۹۵,۲۹۵
۱۲۴۰۰۴	۱۶۰۲۰۰۲۰۰۳	انجام ماموریت اورژانس برون شهری	ماموریت	۲۶,۸۰۳/۰۰۰	۱۰/۰۲۱	۲۶۸,۵۸۹	۰	۰	۲۶۸,۵۸۹	۰	۲۶۸,۵۸۹
۱۲۴۰۰۴	۱۶۰۲۰۰۲۰۰۴	انجام ماموریت اورژانس شهری	ماموریت	۲۲۱,۷۶۵/۰۰۰	۲/۸۲۶	۶۲۶,۷۰۶	۰	۰	۶۲۶,۷۰۶	۰	۶۲۶,۷۰۶
۱۲۴۰۰۴	۱۶۰۲۰۰۳۰۰۰	برنامه تامین دارو در خدمات درمانی				۰	۰	۸۵۰,۹۵۵	۸۵۰,۹۵۵	۰	۸۵۰,۹۵۵
۱۲۴۰۰۴	۱۶۰۲۰۰۳۰۰۳۵	تامین داروهای مورد نیاز	قلم	۱۰۳,۰۷۱/۰۰۰	۸/۲۵۶	۰	۰	۸۵۰,۹۵۵	۸۵۰,۹۵۵	۰	۸۵۰,۹۵۵
۱۲۴۰۰۸	۱۲۴۰۰۸	دانشگاه علوم پزشکی و خدمات بهداشتی، درمانی شیراز - اجرای برنامه های آموزشی				۷,۴۶۰,۱۸۸	۰	۳۹۶,۰۰۰	۷,۸۵۶,۱۸۸	۰	۷,۸۵۶,۱۸۸
۱۲۴۰۰۸	۱۸۰۲۰۰۶۶۰۰۰	برنامه آموزش و تربیت بهورز و بهیار				۲۶,۶۰۰	۰	۰	۲۶,۶۰۰	۰	۲۶,۶۰۰
۱۲۴۰۰۸	۱۸۰۲۰۰۶۶۰۰۱	آموزش بهورز و بهیار	بهورز-بهبیار	۳۵۰/۰۰۰	۷۶/۰۰۰	۲۶,۶۰۰	۰	۰	۲۶,۶۰۰	۰	۲۶,۶۰۰
۱۲۴۰۰۸	۱۸۰۳۰۰۴۰۰۰	برنامه آموزش نیروی انسانی متخصص - پزشکی و پیراپزشکی				۶,۷۱۸,۵۸۸	۰	۳۲۱,۰۰۰	۷,۰۳۹,۵۸۸	۰	۷,۰۳۹,۵۸۸
۱۲۴۰۰۸	۱۸۰۳۰۰۴۰۰۱	آموزش دکترای تخصصی و فوق تخصصی	دانشجو	۲,۲۸۶/۰۰۰	۹۸۱/۲۵۵	۲,۲۴۳,۱۵۰	۰	۰	۲,۲۴۳,۱۵۰	۰	۲,۲۴۳,۱۵۰
۱۲۴۰۰۸	۱۸۰۳۰۰۴۰۰۲	آموزش کاردان	دانشجو	۴۰/۰۰۰	۳۱۲/۰۰۰	۱۲,۴۸۰	۰	۰	۱۲,۴۸۰	۰	۱۲,۴۸۰
۱۲۴۰۰۸	۱۸۰۳۰۰۴۰۰۳	آموزش کارشناسی ارشد	دانشجو	۱,۸۹۰/۰۰۰	۶۲۵/۲۷۱	۱,۱۸۱,۷۶۳	۰	۰	۱,۱۸۱,۷۶۳	۰	۱,۱۸۱,۷۶۳
۱۲۴۰۰۸	۱۸۰۳۰۰۴۰۰۶	آموزش نوبت دوم، مجازی، آزاد و بین المللی	دانشجو	۱,۲۷۰/۰۰۰	۲۵۲/۷۵۶	۰	۰	۳۲۱,۰۰۰	۳۲۱,۰۰۰	۰	۳۲۱,۰۰۰
۱۲۴۰۰۸	۱۸۰۳۰۰۴۰۱۷	آموزش دکترای حرفه ای	دانشجو	۲,۸۳۸/۰۰۰	۷۷۵/۱۰۱	۲,۱۹۹,۷۳۸	۰	۰	۲,۱۹۹,۷۳۸	۰	۲,۱۹۹,۷۳۸
۱۲۴۰۰۸	۱۸۰۳۰۰۴۰۱۸	آموزش کارشناس	دانشجو	۲,۹۴۱/۰۰۰	۳۶۷/۷۱۷	۱,۰۸۱,۴۵۷	۰	۰	۱,۰۸۱,۴۵۷	۰	۱,۰۸۱,۴۵۷

## جدول شماره ۱ - بخش دوم - مصارف دستگاه های اجرایی ملی بر حسب برنامه و خروجی ۱۴۰۰

مبالغ به میلیون ریال

شماره دستگاه اجرایی	شماره برنامه / خروجی	شرح دستگاه / برنامه / خروجی	هدف کمی			اعتبارات هزینه ای سال ۱۴۰۰					
			سنجه عملکرد	مقدار	بهای تمام شده	عمومی	متفرقه	اختصاصی	جمع		
۱۲۴۰۰۸	۱۸۰۳۰۴۸۰۰۰	برنامه خدمات رفاهی، فرهنگی و ورزشی به دانشجویان - پزشکی و پیراپزشکی				۵۶۰,۰۰۰	.	۴۰,۰۰۰	۶۰۰,۰۰۰	۶۰۰,۰۰۰	.
۱۲۴۰۰۸	۱۸۰۳۰۴۸۰۰۱	ارائه خدمات فرهنگی و ورزشی	دانشجو	۹,۹۱۶/۰۰۰	۱۰/۰۰۰	۹۹,۱۶۰	.	.	۹۹,۱۶۰	۹۹,۱۶۰	.
۱۲۴۰۰۸	۱۸۰۳۰۴۸۰۰۲	ارائه خدمات رفاهی	دانشجو	۲,۳۴۹/۰۰۰	۹۹/۹۷۴	۲۱۴,۸۴۰	.	.	۲۳۴,۸۴۰	۲۳۴,۸۴۰	.
۱۲۴۰۰۸	۱۸۰۳۰۴۸۰۰۳	کمک به تامین غذا	هزارپرس غذا	۱,۴۰۰/۰۰۰	۱۹۰/۰۰۰	۲۴۶,۰۰۰	.	.	۲۴۶,۰۰۰	۲۴۶,۰۰۰	.
۱۲۴۰۰۸	۱۸۰۵۰۰۴۰۰۰	برنامه پژوهش های توسعه ای دانشگاهی - پزشکی و پیراپزشکی				۱۵۵,۰۰۰	.	.	۱۹۰,۰۰۰	۱۹۰,۰۰۰	.
۱۲۴۰۰۸	۱۸۰۵۰۰۴۰۰۱	حمایت از پژوهش های توسعه ای	پروژه	۶۷۴/۰۰۰	۲۸۱/۸۹۹	۱۵۵,۰۰۰	.	.	۱۹۰,۰۰۰	۱۹۰,۰۰۰	.
۱۲۴۰۰۹	۱۲۴۰۰۹	دانشگاه علوم پزشکی و خدمات بهداشتی، درمانی بوشهر - اجرای برنامه های آموزشی				۱,۵۶۳,۰۹۰	.	.	۱,۶۰۸,۵۹۰	۱,۶۰۸,۵۹۰	.
۱۲۴۰۰۹	۱۸۰۲۰۶۶۰۰۰	برنامه آموزش و تربیت بهورز و بهیار				۱۰,۰۰۰	.	.	۱۰,۰۰۰	۱۰,۰۰۰	.
۱۲۴۰۰۹	۱۸۰۲۰۶۶۰۰۱	آموزش بهورز و بهیار	بهورز-بهبیار	۱۳۱/۵۷۹	۷۶/۰۰۰	۱۰,۰۰۰	.	.	۱۰,۰۰۰	۱۰,۰۰۰	.
۱۲۴۰۰۹	۱۸۰۳۰۰۴۰۰۰	برنامه آموزش نیروی انسانی متخصص - پزشکی و پیراپزشکی				۱,۴۶۵,۶۷۰	.	.	۱,۵۱۱,۱۷۰	۱,۵۱۱,۱۷۰	.
۱۲۴۰۰۹	۱۸۰۳۰۰۴۰۰۱	آموزش دکترای تخصصی و فوق تخصصی	دانشجو	۱۲۳/۹۹۹	۹۸۱/۰۰۰	۱۲۱,۶۴۳	.	.	۱۲۱,۶۴۳	۱۲۱,۶۴۳	.
۱۲۴۰۰۹	۱۸۰۳۰۰۴۰۰۲	آموزش کاردان	دانشجو	۳۷۲/۴۱۰	۳۱۲/۰۰۰	۱۱۶,۱۹۲	.	.	۱۱۶,۱۹۲	۱۱۶,۱۹۲	.
۱۲۴۰۰۹	۱۸۰۳۰۰۴۰۰۳	آموزش کارشناسی ارشد	دانشجو	۶۰۷/۷۷۲	۴۲۵/۰۰۰	۲۵۸,۳۰۳	.	.	۲۵۸,۳۰۳	۲۵۸,۳۰۳	.
۱۲۴۰۰۹	۱۸۰۳۰۰۴۰۰۶	آموزش نوبت دوم، مجازی، آزاد و بین المللی	دانشجو	۱۷۹/۸۴۲	۲۵۳/۰۰۰	.	.	.	۴۵,۵۰۰	۴۵,۵۰۰	.
۱۲۴۰۰۹	۱۸۰۳۰۰۴۰۱۷	آموزش دکترای حرفه ای	دانشجو	۵۲۸/۱۳۴	۷۷۵/۰۰۰	۴۰۹,۳۰۴	.	.	۴۰۹,۳۰۴	۴۰۹,۳۰۴	.
۱۲۴۰۰۹	۱۸۰۳۰۰۴۰۱۸	آموزش کارشناس	دانشجو	۱,۵۴۳/۳۲۸	۳۶۳/۰۰۰	۵۶۰,۲۲۸	.	.	۵۶۰,۲۲۸	۵۶۰,۲۲۸	.
۱۲۴۰۰۹	۱۸۰۳۰۴۸۰۰۰	برنامه خدمات رفاهی، فرهنگی و ورزشی به دانشجویان - پزشکی و پیراپزشکی				۸۰,۰۰۰	.	.	۸۰,۰۰۰	۸۰,۰۰۰	.
۱۲۴۰۰۹	۱۸۰۳۰۴۸۰۰۱	ارائه خدمات فرهنگی و ورزشی	دانشجو	۸۰۰/۰۰۰	۱۰/۰۰۰	۸۰,۰۰۰	.	.	۸۰,۰۰۰	۸۰,۰۰۰	.

## جدول شماره ۱ - بخش دوم - مصارف دستگاه های اجرایی ملی بر حسب برنامه و خروجی ۱۴۰۰

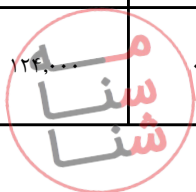
مبالغ به میلیون ریال

شماره دستگاه اجرایی	شماره برنامه / خروجی	شرح دستگاه / برنامه / خروجی	هدف کمی			اعتبارات هزینه ای سال ۱۴۰۰				
			سنجه عملکرد	مقدار	بهای تمام شده	عمومی	متفرقه	اختصاصی	جمع	
۱۲۴۰۰۹	۱۸۰۳۰۴۸۰۰۲	ارائه خدمات رفاهی	دانشجو	۱۵۰/۰۰۰	۱۰۰/۰۰۰	۱۵,۰۰۰	.	.	۱۵,۰۰۰	.
۱۲۴۰۰۹	۱۸۰۳۰۴۸۰۰۳	کمک به تامین غذا	هزارپرس غذا	۳۰۰/۰۰۰	۱۹۰/۰۰۰	۵۷,۰۰۰	.	.	۵۷,۰۰۰	.
۱۲۴۰۰۹	۱۸۰۵۰۰۴۰۰۰	برنامه پژوهش های توسعه ای دانشگاهی - پزشکی و پیراپزشکی				۷,۴۲۰	.	.	۷,۴۲۰	.
۱۲۴۰۰۹	۱۸۰۵۰۰۴۰۰۱	حمایت از پژوهش های توسعه ای	پروژه	۱۰/۰۰۰	۵۴۴/۰۰۰	۵,۴۴۰	.	.	۵,۴۴۰	.
۱۲۴۰۰۹	۱۸۰۵۰۰۴۰۰۲	توسعه فن آفرینی	فناوری	۲/۸۲۹	۷۰۰/۰۰۰	۱,۹۸۰	.	.	۱,۹۸۰	.
۱۲۴۰۱۰	۱۲۴۰۱۰	دانشگاه علوم پزشکی و خدمات بهداشتی ، درمانی استان کهگیلویه و بویراحمد - بهداشت و درمان				۸,۰۳۸,۲۵۱	.	.	۱۱۸۸۷۲۵۱	۳,۸۴۹,۰۰۰
۱۲۴۰۱۰	۱۶۰۱۰۰۲۰۰۰	برنامه ارایه خدمات بهداشت روستایی				۲,۰۵۸,۰۰۰	.	.	۲,۶۹۳,۰۰۰	۶۳۵,۰۰۰
۱۲۴۰۱۰	۱۶۰۱۰۰۲۰۰۱	آموزش سلامت همگانی وتوانمندسازی مردم برای خودمراقبتی	جمعیت بهره مند	۸۰۰,۰۰۰/۰۰۰	۰/۴۳۳	۲۹۶,۲۰۰	.	.	۳۴۶,۲۰۰	۵۰,۰۰۰
۱۲۴۰۱۰	۱۶۰۱۰۰۲۰۰۲	بازرسی، نظارت و کنترل خدمات سلامت محیط و کار	بازرسی	۱۸۵,۰۰۰/۰۰۰	۱/۳۵۵	۲۰۲,۷۰۰	.	.	۲۵۰,۷۰۰	۴۸,۰۰۰
۱۲۴۰۱۰	۱۶۰۱۰۰۲۰۰۳	پیشگیری از سوء تغذیه وارثقای امنیت غذایی ای	خدمت	۹۸۰,۰۰۰/۰۰۰	۰/۲۳۶	۱۸۶,۰۰۰	.	.	۲۳۱,۰۰۰	۴۵,۰۰۰
۱۲۴۰۱۰	۱۶۰۱۰۰۲۰۰۵	پیشگیری ومراقبت بیماری های غیرواگیروعوامل خطر مرتبط بآن	جمعیت بهره مند	۱,۴۸۰,۰۰۰/۰۰۰	۰/۱۴۴	۱۷۰,۰۰۰	.	.	۲۱۲,۵۰۰	۴۲,۵۰۰
۱۲۴۰۱۰	۱۶۰۱۰۰۲۰۰۶	پیشگیری، کنترل ومراقبت بیماری های واگیر	جمعیت بهره مند	۱۷۷,۰۰۰/۰۰۰	۱/۳۳۶	۱۸۴,۰۰۰	.	.	۲۳۶,۵۰۰	۵۲,۵۰۰
۱۲۴۰۱۰	۱۶۰۱۰۰۲۰۰۷	توانمندسازی گروه های هدف درجهت پیشگیری از اختلالات روانپزشکی ومشکلات رفتاری واعتماد	جمعیت بهره مند	۵۲۰,۰۰۰/۰۰۰	۰/۴۷۶	۱۹۲,۵۰۰	.	.	۲۴۷,۵۰۰	۵۵,۰۰۰
۱۲۴۰۱۰	۱۶۰۱۰۰۲۰۰۸	توسعه برنامه خدمات مراقبت های اولیه بهداشتی برای جمعیت ساکن در روستاها، عشایر وشهرهای زیر ۲۰ هزار نفر	جمعیت بهره مند	۵۹۰,۰۰۰/۰۰۰	۰/۳۸۷	۱۸۶,۰۰۰	.	.	۲۲۸,۵۰۰	۴۲,۵۰۰
۱۲۴۰۱۰	۱۶۰۱۰۰۲۰۰۹	خدمات پیشگیری ودرمان دهان ودندان	جمعیت بهره مند	۲۰۸,۰۰۰/۰۰۰	۱/۲۷۵	۲۱۵,۰۰۰	.	.	۲۶۵,۲۰۰	۵۰,۲۰۰
۱۲۴۰۱۰	۱۶۰۱۰۰۲۰۱۰	خدمات سلامت جمعیت، خانواده ومدارس	خدمت	۱,۱۶۵,۰۰۰/۰۰۰	۰/۲۲۱	۲۰۸,۰۰۰	.	.	۲۵۷,۵۰۰	۴۹,۵۰۰

## جدول شماره ۱ - بخش دوم - مصارف دستگاه های اجرایی ملی بر حسب برنامه و خروجی ۱۴۰۰

مبالغ به میلیون ریال

شماره دستگاه اجرایی	شماره برنامه / خروجی	شرح دستگاه / برنامه / خروجی	هدف کمی			اعتبارات هزینه ای سال ۱۴۰۰				
			سنجه عملکرد	مقدار	بهای تمام شده	عمومی	متفرقه	اختصاصی	جمع	
۱۲۴۰۱۰	۱۶۰۱۰۰۲۰۱۲	کنترل اپیدمی ها و آکسیناسیون	جمعیت بهره مند	۶۶۰,۰۰۰/۰۰۰	۰/۶۳۲	۲۱۷,۶۰۰	.	۱۹۹,۸۰۰	۴۱۷,۴۰۰	.
۱۲۴۰۱۰	۱۶۰۱۰۰۳۰۰۰	برنامه ارائه خدمات بهداشتی شهری				۱,۸۶۲,۰۰۰	.	۲۰۵,۰۰۰	۲,۰۶۷,۰۰۰	.
۱۲۴۰۱۰	۱۶۰۱۰۰۳۰۰۱	آموزش سلامت همگانی و توانمندسازی مردم برای خودمراقبتی	جمعیت بهره مند	۸۹۹,۰۰۰/۰۰۰	۰/۲۲۰	۱۸۱,۷۰۰	.	۱۶,۵۰۰	۱۹۸,۲۰۰	.
۱۲۴۰۱۰	۱۶۰۱۰۰۳۰۰۲	ارایه خدمات مراقبت های اولیه بهداشتی شهری	جمعیت بهره مند	۸۷۷,۰۰۰/۰۰۰	۰/۲۲۰	۱۷۶,۷۰۰	.	۱۶,۰۰۰	۱۹۲,۷۰۰	.
۱۲۴۰۱۰	۱۶۰۱۰۰۳۰۰۴	بازرسی، نظارت و کنترل خدمات سلامت محیط و کار	بازرسی	۱۵۰,۰۰۰/۰۰۰	۱/۳۳۵	۱۸۳,۷۰۰	.	۱۶,۵۰۰	۲۰۰,۲۰۰	.
۱۲۴۰۱۰	۱۶۰۱۰۰۳۰۰۵	پیشگیری از سوء تغذیه و ارتقای امنیت غذایی ای	خدمت	۹۲۲,۰۰۰/۰۰۰	۰/۲۱۱	۱۷۷,۵۰۰	.	۱۷,۵۰۰	۱۹۵,۰۰۰	.
۱۲۴۰۱۰	۱۶۰۱۰۰۳۰۰۶	پیشگیری و مراقبت بیماری های غیرواگیر و عوامل خطر مرتبط با آن	جمعیت بهره مند	۱۸۵,۰۰۰/۰۰۰	۱/۰۱۳	۱۶۷,۹۰۰	.	۱۹,۵۰۰	۱۸۷,۴۰۰	.
۱۲۴۰۱۰	۱۶۰۱۰۰۳۰۰۷	پیشگیری، کنترل و مراقبت بیماری های واگیر	جمعیت بهره مند	۱۴۰,۰۰۰/۰۰۰	۱/۴۰۱	۱۷۶,۹۰۰	.	۱۹,۲۰۰	۱۹۶,۱۰۰	.
۱۲۴۰۱۰	۱۶۰۱۰۰۳۰۰۸	توانمندسازی گروه های هدف در جهت پیشگیری از اختلالات روانپزشکی و مشکلات رفتاری و اعتیاد	جمعیت بهره مند	۱,۲۰۰,۰۰۰/۰۰۰	۰/۱۴۰	۱۴۹,۷۰۰	.	۱۸,۰۰۰	۱۶۷,۷۰۰	.
۱۲۴۰۱۰	۱۶۰۱۰۰۳۰۰۹	خدمات پیشگیری و درمان دهان و دندان	جمعیت بهره مند	۱۷۰,۰۰۰/۰۰۰	۱/۱۲۲	۱۷۳,۷۰۰	.	۱۷,۰۰۰	۱۹۰,۷۰۰	.
۱۲۴۰۱۰	۱۶۰۱۰۰۳۰۱۰	ارایه خدمات تشخیص شبکه آزمایشگاه های بهداشتی	جمعیت بهره مند	۷۵۰,۰۰۰/۰۰۰	۰/۲۱۸	۱۴۵,۶۰۰	.	۱۸,۰۰۰	۱۶۳,۶۰۰	.
۱۲۴۰۱۰	۱۶۰۱۰۰۳۰۱۱	خدمات سلامت جمعیت، خانواده و مدارس	خدمت	۲,۲۲۰,۰۰۰/۰۰۰	۰/۰۷۳	۱۴۳,۸۰۰	.	۱۷,۵۰۰	۱۶۱,۳۰۰	.
۱۲۴۰۱۰	۱۶۰۱۰۰۳۰۱۳	فعال نمودن واحد های بهداشتی طرح گسترش در شهرهای بالای ۲۰ هزار نفر برای دسترسی عادلانه مردم به خدمات موردنیاز	جمعیت بهره مند	۸۶۶,۰۰۰/۰۰۰	۰/۱۴۳	۱۱۳,۰۰۰	.	۱۱,۰۰۰	۱۲۴,۰۰۰	.



## جدول شماره ۱ - بخش دوم - مصارف دستگاه های اجرایی ملی بر حسب برنامه و خروجی ۱۴۰۰

مبالغ به میلیون ریال

شماره دستگاه اجرایی	شماره برنامه / خروجی	شرح دستگاه / برنامه / خروجی	هدف کمی			اعتبارات هزینه ای سال ۱۴۰۰				
			سنجه عملکرد	مقدار	بهای تمام شده	عمومی	متفرقه	اختصاصی	جمع	
۱۲۴۰۱۰	۱۶۰۱۰۰۳۰۱۴	کنترل اپیدمی ها و واکنش سانسین	جمعیت بهره مند	۳۶۵,۰۰۰/۰۰۰	۰/۲۴۷	۷۱,۸۰۰	۰	۱۸,۳۰۰	۹۰,۱۰۰	۰
۱۲۴۰۱۰	۱۶۰۲۰۰۱۰۰۰	برنامه ارایه خدمات درمانی				۳,۱۰۰,۸۹۳	۰	۲,۸۰۹,۰۰۰	۵,۹۰۹,۸۹۳	۰
۱۲۴۰۱۰	۱۶۰۲۰۰۱۰۰۲	ارایه خدمات درمان بستری	بیمار	۲۳۵,۰۰۰/۰۰۰	۱۳/۹۳۲	۱,۶۸۳,۹۴۳	۰	۱,۵۹۰,۰۰۰	۳,۲۷۳,۹۴۳	۰
۱۲۴۰۱۰	۱۶۰۲۰۰۱۶۶۴	معاینه و درمان بیماران سرپایی	بیمار	۳,۷۰۰,۰۰۰/۰۰۰	۰/۷۱۲	۱,۴۱۶,۹۵۰	۰	۱,۲۱۹,۰۰۰	۲,۶۳۵,۹۵۰	۰
۱۲۴۰۱۰	۱۶۰۲۰۰۲۰۰۰	برنامه ارایه خدمات فوریت های پزشکی پیش بیمارستانی				۱,۰۱۷,۳۵۸	۰	۰	۱,۰۱۷,۳۵۸	۰
۱۲۴۰۱۰	۱۶۰۲۰۰۲۰۰۳	انجام ماموریت اورژانس برون شهری	ماموریت	۴۶,۰۰۰/۰۰۰	۹/۴۲۰	۴۳۳,۳۰۰	۰	۰	۴۳۳,۳۰۰	۰
۱۲۴۰۱۰	۱۶۰۲۰۰۲۰۰۴	انجام ماموریت اورژانس شهری	ماموریت	۲۰,۰۰۰/۰۰۰	۲۵/۴۲۵	۵۰۸,۵۰۰	۰	۰	۵۰۸,۵۰۰	۰
۱۲۴۰۱۰	۱۶۰۲۰۰۲۰۰۵	انجام ماموریت اورژانس هوایی	ماموریت	۲۰/۰۰۰	۳,۷۷۷/۹۰۰	۷۵,۵۵۸	۰	۰	۷۵,۵۵۸	۰
۱۲۴۰۱۰	۱۶۰۲۰۰۳۰۰۰	برنامه تامین دارو در خدمات درمانی				۰	۰	۰	۲۰۰,۰۰۰	۰
۱۲۴۰۱۰	۱۶۰۲۰۰۳۰۰۳۵	تامین داروهای مورد نیاز	قلم	۱۷,۰۰۰/۰۰۰	۱۱/۷۶۵	۰	۰	۰	۲۰۰,۰۰۰	۰
۱۲۴۰۱۱	۱۲۴۰۱۱	دانشگاه علوم پزشکی و خدمات بهداشتی، درمانی فسا - بهداشت و درمان				۱,۹۰۴,۲۰۵	۰	۱,۳۸۷,۲۰۰	۳,۲۹۱,۴۰۵	۰
۱۲۴۰۱۱	۱۶۰۱۰۰۲۰۰۰	برنامه ارایه خدمات بهداشت روستایی				۲۵۲,۰۰۰	۰	۱۱۰,۰۰۰	۳۶۲,۰۰۰	۰
۱۲۴۰۱۱	۱۶۰۱۰۰۲۰۰۱	آموزش سلامت همگانی و توانمندسازی مردم برای خودمراقبتی	جمعیت بهره مند	۶۲,۶۳۳/۹۶۲	۰/۲۶۵	۱۱,۰۰۰	۰	۵,۵۹۸	۱۶,۵۹۸	۰
۱۲۴۰۱۱	۱۶۰۱۰۰۲۰۰۲	بازرسی، نظارت و کنترل خدمات سلامت محیط و کار	بازرسی	۹,۷۲۰/۲۶۸	۱/۱۹۴	۷,۵۰۰	۰	۴,۱۰۶	۱۱,۶۰۶	۰
۱۲۴۰۱۱	۱۶۰۱۰۰۲۰۰۳	پیشگیری از سوء تغذیه و ارتقای امنیت تغذیه ای	خدمت	۳۲,۷۸۰/۰۸۳	۰/۲۴۱	۵,۰۰۰	۰	۲,۹۰۰	۷,۹۰۰	۰
۱۲۴۰۱۱	۱۶۰۱۰۰۲۰۰۵	پیشگیری و مراقبت بیماری های غیر واگیر و عوامل خطر مرتبط با آن	جمعیت بهره مند	۵۶,۲۲۷/۶۴۲	۰/۱۲۳	۴,۵۰۰	۰	۲,۴۱۶	۶,۹۱۶	۰
۱۲۴۰۱۱	۱۶۰۱۰۰۲۰۰۶	پیشگیری، کنترل و مراقبت بیماری های واگیر	جمعیت بهره مند	۴۴,۸۴۴/۸۴۵	۰/۹۹۹	۳۱,۰۰۰	۰	۱۳,۸۰۰	۴۴,۸۰۰	۰

جدول شماره ۱ - بخش دوم - مصارف دستگاه های اجرایی ملی بر حسب برنامه و خروجی ۱۴۰۰

مبالغ به میلیون ریال

شماره دستگاه اجرایی	شماره برنامه / خروجی	شرح دستگاه / برنامه / خروجی	هدف کمی			اعتبارات هزینه ای سال ۱۴۰۰					
			سنجه عملکرد	مقدار	بهای تمام شده	عمومی	متفرقه	اختصاصی	جمع		
۱۲۴۰۱۱	۱۶۰۱۰۰۲۰۰۷	توانمندسازی گروه های هدف در جهت پیشگیری از اختلالات روانپزشکی و مشکلات رفتاری و اعتیاد	جمعیت بهره مند	۱۳۹,۲۴۰/۰۹۹	۰/۴۰۴	۴۰,۰۰۰	۰	۱۶,۲۵۳	۵۶,۲۵۳	۵۶,۲۵۳	۰
۱۲۴۰۱۱	۱۶۰۱۰۰۲۰۰۸	توسعه برنامه خدمات مراقبت های اولیه بهداشتی برای جمعیت ساکن در روستاها، عشایر و شهرهای زیر ۲۰ هزار نفر	جمعیت بهره مند	۲۰۱,۱۱۵/۷۰۲	۰/۶۰۵	۸۵,۰۰۰	۰	۳۶,۶۷۵	۱۲۱,۶۷۵	۱۲۱,۶۷۵	۰
۱۲۴۰۱۱	۱۶۰۱۰۰۲۰۰۹	خدمات پیشگیری و درمان دهان و دندان	جمعیت بهره مند	۲۷,۷۸۹/۲۹۲	۱/۱۵۸	۲۳,۰۰۰	۰	۹,۱۸۰	۳۲,۱۸۰	۳۲,۱۸۰	۰
۱۲۴۰۱۱	۱۶۰۱۰۰۲۰۱۰	خدمات سلامت جمعیت، خانواده و مدارس	خدمت	۴۴۵,۴۲۱/۰۵۳	۰/۰۹۵	۳۰,۰۰۰	۰	۱۲,۳۱۵	۴۲,۳۱۵	۴۲,۳۱۵	۰
۱۲۴۰۱۱	۱۶۰۱۰۰۲۰۱۲	کنترل اپیدمی ها و آکسیناسیون	جمعیت بهره مند	۶۱,۹۸۵/۷۵۵	۰/۳۵۱	۱۵,۰۰۰	۰	۶,۷۵۷	۲۱,۷۵۷	۲۱,۷۵۷	۰
۱۲۴۰۱۱	۱۶۰۱۰۰۳۰۰۰	برنامه ارایه خدمات بهداشت شهری				۲۵۳,۰۰۰	۰	۴۵,۰۰۰	۲۹۸,۰۰۰	۲۹۸,۰۰۰	۰
۱۲۴۰۱۱	۱۶۰۱۰۰۳۰۰۱	آموزش سلامت همگانی و توانمندسازی مردم برای خودمراقبتی	جمعیت بهره مند	۱۴۴,۵۸۴/۹۰۶	۰/۱۰۶	۱۳,۰۰۰	۰	۲,۳۲۶	۱۵,۳۲۶	۱۵,۳۲۶	۰
۱۲۴۰۱۱	۱۶۰۱۰۰۳۰۰۲	ارایه خدمات مراقبت های اولیه بهداشتی شهری	جمعیت بهره مند	۱۱۰,۲۴۲/۴۲۴	۰/۰۹۹	۹,۰۰۰	۰	۱,۹۱۴	۱۰,۹۱۴	۱۰,۹۱۴	۰
۱۲۴۰۱۱	۱۶۰۱۰۰۳۰۰۴	بازرسی، نظارت و کنترل خدمات سلامت محیط و کار	بازرسی	۷۲,۶۲۲/۸۳۷	۰/۵۷۸	۳۶,۰۰۰	۰	۵,۹۷۶	۴۱,۹۷۶	۴۱,۹۷۶	۰
۱۲۴۰۱۱	۱۶۰۱۰۰۳۰۰۵	پیشگیری از سوء تغذیه و ارتقای امنیت تغذیه ای	خدمت	۱۳۷,۰۷۳/۶۸۴	۰/۰۹۵	۱۱,۰۰۰	۰	۲,۰۲۲	۱۳,۰۲۲	۱۳,۰۲۲	۰
۱۲۴۰۱۱	۱۶۰۱۰۰۳۰۰۶	پیشگیری و مراقبت بیماری های غیر واگیر و عوامل خطر مرتبط با آن	جمعیت بهره مند	۸۹,۲۲۷/۷۴۳	۰/۴۸۳	۳۷,۰۰۰	۰	۶,۰۹۷	۴۳,۰۹۷	۴۳,۰۹۷	۰
۱۲۴۰۱۱	۱۶۰۱۰۰۳۰۰۷	پیشگیری، کنترل و مراقبت بیماری های واگیر	جمعیت بهره مند	۱۰۶,۰۸۱/۲۵۰	۰/۶۴۰	۵۸,۰۰۰	۰	۹,۸۹۲	۶۷,۸۹۲	۶۷,۸۹۲	۰
۱۲۴۰۱۱	۱۶۰۱۰۰۳۰۰۸	توانمندسازی گروه های هدف در جهت پیشگیری از اختلالات روانپزشکی و مشکلات رفتاری و اعتیاد	جمعیت بهره مند	۷۶,۶۶۶/۶۶۷	۰/۰۷۸	۵,۰۰۰	۰	۹۸۰	۵,۹۸۰	۵,۹۸۰	۰
۱۲۴۰۱۱	۱۶۰۱۰۰۳۰۰۹	خدمات پیشگیری و درمان دهان و دندان	جمعیت بهره مند	۷۵,۴۶۶/۹۲۶	۰/۵۱۴	۳۳,۰۰۰	۰	۵,۷۹۰	۳۸,۷۹۰	۳۸,۷۹۰	۰



## جدول شماره ۱ - بخش دوم - مصارف دستگاه های اجرایی ملی بر حسب برنامه و خروجی ۱۴۰۰

مبالغ به میلیون ریال

شماره دستگاه اجرایی	شماره برنامه / خروجی	شرح دستگاه / برنامه / خروجی	هدف کمی			اعتبارات هزینه ای سال ۱۴۰۰				
			سنجه عملکرد	مقدار	بهای تمام شده	عمومی	متفرقه	اختصاصی	جمع	
۱۲۴۰۱۱	۱۶۰۱۰۰۳۰۱۰	ارایه خدمات تشخیص شبکه آزمایشگاه های بهداشتی	جمعیت بهره مند	۱۰۳,۴۳۵/۸۹۷	۰/۱۱۷	۱۰,۰۰۰	۰	۲,۱۰۲	۱۲,۱۰۲	۰
۱۲۴۰۱۱	۱۶۰۱۰۰۳۰۱۱	خدمات سلامت جمعیت، خانواده و مدارس	خدمت	۱۷۵,۸۸۵/۷۱۴	۰/۰۳۵	۵,۰۰۰	۰	۱,۱۵۶	۶,۱۵۶	۰
۱۲۴۰۱۱	۱۶۰۱۰۰۳۰۱۳	فعال نمودن واحد های بهداشتی طرح گسترش در شهرهای بالای ۲۰ هزار نفر برای دسترسی عادلانه مردم به خدمات موردنیاز	جمعیت بهره مند	۱۷۹,۵۸۵/۸۵۹	۰/۰۹۹	۱۵,۰۰۰	۰	۲,۷۷۹	۱۷,۷۷۹	۰
۱۲۴۰۱۱	۱۶۰۱۰۰۳۰۱۴	کنترل اپیدمی ها و آکسیناسیون	جمعیت بهره مند	۱۰۴,۰۲۵/۰۰۰	۰/۲۴۰	۲۱,۰۰۰	۰	۳,۹۶۶	۲۴,۹۶۶	۰
۱۲۴۰۱۱	۱۶۰۲۰۰۱۰۰۰	برنامه ارایه خدمات درمانی				۱,۱۴۱,۲۰۵	۰	۱,۰۰۰,۰۰۰	۲,۱۴۱,۲۰۵	۰
۱۲۴۰۱۱	۱۶۰۲۰۰۱۰۰۲	ارایه خدمات درمان بستری	بیمار	۵۴,۸۲۰/۱۱۴	۳۲/۱۷۶	۹۳۶,۲۰۵	۰	۸۲۷,۶۸۷	۱,۷۶۳,۸۹۲	۰
۱۲۴۰۱۱	۱۶۰۲۰۰۱۶۶۴	معاینه و درمان بیماران سرپایی	بیمار	۳۸۷,۷۸۳/۱۴۵	۰/۹۷۳	۲۰۵,۰۰۰	۰	۱۷۲,۳۱۳	۳۷۷,۳۱۳	۰
۱۲۴۰۱۱	۱۶۰۲۰۰۲۰۰۰	برنامه ارایه خدمات فوریت های پزشکی پیش بیمارستانی				۲۵۸,۰۰۰	۰	۰	۲۵۸,۰۰۰	۰
۱۲۴۰۱۱	۱۶۰۲۰۰۲۰۰۳	انجام ماموریت اورژانس برون شهری	ماموریت	۲۱,۶۵۴/۵۲۵	۱۰/۰۲۱	۲۱۷,۰۰۰	۰	۰	۲۱۷,۰۰۰	۰
۱۲۴۰۱۱	۱۶۰۲۰۰۲۰۰۴	انجام ماموریت اورژانس شهری	ماموریت	۸,۴۹۵/۶۴۹	۴/۸۲۶	۴۱,۰۰۰	۰	۰	۴۱,۰۰۰	۰
۱۲۴۰۱۱	۱۶۰۲۰۰۳۰۰۰	برنامه تامین دارو در خدمات درمانی				۰	۰	۰	۲۳۲,۲۰۰	۰
۱۲۴۰۱۱	۱۶۰۲۰۰۳۰۰۳۵	تامین داروهای موردنیاز	قلم	۲۸,۱۲۵/۰۰۰	۸/۲۵۶	۰	۰	۲۳۲,۲۰۰	۲۳۲,۲۰۰	۰
۱۲۴۰۱۲	۱۲۴۰۱۲	دانشگاه علوم پزشکی و خدمات بهداشتی، درمان جهرم - بهداشت و درمان				۲,۱۹۸,۵۹۰	۰	۱,۴۰۰,۰۰۰	۳,۵۹۸,۵۹۰	۰
۱۲۴۰۱۲	۱۶۰۱۰۰۲۰۰۰	برنامه ارایه خدمات بهداشت روستایی				۲۰۴,۷۸۰	۰	۱۳۰,۰۰۰	۳۳۴,۷۸۰	۰
۱۲۴۰۱۲	۱۶۰۱۰۰۲۰۰۱	آموزش سلامت همگانی و توانمندسازی مردم برای خودمراقبتی	جمعیت بهره مند	۲۵,۲۶۶/۰۰۰	۰/۲۶۵	۴,۰۹۶	۰	۲,۶۰۰	۶,۶۹۶	۰
۱۲۴۰۱۲	۱۶۰۱۰۰۲۰۰۲	بازرسی، نظارت و کنترل خدمات سلامت محیط و کار	بازرسی	۵,۶۰۹/۰۰۰	۱/۱۹۴	۴,۰۹۶	۰	۲,۶۰۰	۶,۶۹۶	۰
۱۲۴۰۱۲	۱۶۰۱۰۰۲۰۰۳	پیشگیری از سوء تغذیه و ارتقای امنیت تغذیه ای	خدمت	۲۷,۷۵۴/۰۰۰	۰/۲۴۱	۴,۰۹۶	۰	۲,۶۰۰	۶,۶۹۶	۰

## جدول شماره ۱ - بخش دوم - مصارف دستگاه های اجرایی ملی بر حسب برنامه و خروجی ۱۴۰۰

مبالغ به میلیون ریال

شماره دستگاه اجرایی	شماره برنامه / خروجی	شرح دستگاه / برنامه / خروجی	هدف کمی			اعتبارات هزینه ای سال ۱۴۰۰					
			سنجه عملکرد	مقدار	بهای تمام شده	عمومی	متفرقه	اختصاصی	جمع		
۱۲۴۰۱۲	۱۶۰۱۰۰۲۰۰۵	پیشگیری و مراقبت بیماری های غیرواگیر و عوامل خطر مرتبط با آن	جمعیت بهره مند	۲۴۵,۹۶۱/۰۰۰	۰/۱۲۳	۱۸,۴۳۰	۰	۱۱,۷۰۰	۳۰,۱۳۰	۰	۳۰,۱۳۰
۱۲۴۰۱۲	۱۶۰۱۰۰۲۰۰۶	پیشگیری، کنترل و مراقبت بیماری های واگیر	جمعیت بهره مند	۳۰,۱۶۸/۰۰۰	۰/۹۹۹	۱۸,۴۳۰	۰	۱۱,۷۰۰	۳۰,۱۳۰	۰	۳۰,۱۳۰
۱۲۴۰۱۲	۱۶۰۱۰۰۲۰۰۷	توانمندسازی گروه های هدف در جهت پیشگیری از اختلالات روانپزشکی و مشکلات رفتاری و اعتیاد	جمعیت بهره مند	۱۶,۵۸۴/۰۰۰	۰/۴۰۴	۴,۰۹۶	۰	۲,۶۰۰	۶,۶۹۶	۰	۶,۶۹۶
۱۲۴۰۱۲	۱۶۰۱۰۰۲۰۰۸	توسعه برنامه خدمات مراقبت های اولیه بهداشتی برای جمعیت ساکن در روستاها، عشایر و شهرهای زیر ۲۰ هزار نفر	جمعیت بهره مند	۳۳۲,۰۱۳/۰۰۰	۰/۶۰۵	۱۲۲,۸۶۷	۰	۷۸,۰۰۰	۲۰۰,۸۶۷	۰	۲۰۰,۸۶۷
۱۲۴۰۱۲	۱۶۰۱۰۰۲۰۰۹	خدمات پیشگیری و درمان دهان و دندان	جمعیت بهره مند	۸,۶۷۷/۰۰۰	۱/۱۵۷	۶,۱۴۳	۰	۳,۹۰۰	۱۰,۰۴۳	۰	۱۰,۰۴۳
۱۲۴۰۱۲	۱۶۰۱۰۰۲۰۱۰	خدمات سلامت جمعیت، خانواده و مدارس	خدمت	۳۱۷,۱۶۰/۰۰۰	۰/۰۹۵	۱۸,۴۳۰	۰	۱۱,۷۰۰	۳۰,۱۳۰	۰	۳۰,۱۳۰
۱۲۴۰۱۲	۱۶۰۱۰۰۲۰۱۲	کنترل اپیدمی ها و واکنش سنجی	جمعیت بهره مند	۱۹,۰۶۲/۰۰۰	۰/۳۵۱	۴,۰۹۶	۰	۲,۶۰۰	۶,۶۹۶	۰	۶,۶۹۶
۱۲۴۰۱۲	۱۶۰۱۰۰۳۰۰۰	برنامه ارایه خدمات بهداشت شهری				۱۵۹,۶۴۰	۰	۶۰,۰۰۰	۲۱۹,۶۴۰	۰	۲۱۹,۶۴۰
۱۲۴۰۱۲	۱۶۰۱۰۰۳۰۰۱	آموزش سلامت همگانی و توانمندسازی مردم برای خودمراقبتی	جمعیت بهره مند	۲۰,۷۰۷/۰۰۰	۰/۱۰۶	۱,۵۹۶	۰	۵۹۹	۲,۱۹۵	۰	۲,۱۹۵
۱۲۴۰۱۲	۱۶۰۱۰۰۳۰۰۲	ارایه خدمات مراقبت های اولیه بهداشتی شهری	جمعیت بهره مند	۱,۱۹۸,۰۲۱/۰۰۰	۰/۰۹۹	۸۶,۲۰۶	۰	۳۲,۲۹۹	۱۱۸,۶۰۵	۰	۱۱۸,۶۰۵
۱۲۴۰۱۲	۱۶۰۱۰۰۳۰۰۴	بازرسی، نظارت و کنترل خدمات سلامت محیط و کار	بازرسی	۱۱,۳۹۸/۰۰۰	۰/۵۷۸	۴,۷۸۹	۰	۱,۸۰۰	۶,۵۸۹	۰	۶,۵۸۹
۱۲۴۰۱۲	۱۶۰۱۰۰۳۰۰۵	پیشگیری از سوء تغذیه و ارتقای امنیت تغذیه ای	خدمت	۶۹,۰۲۲/۰۰۰	۰/۰۹۵	۴,۷۸۹	۰	۱,۸۰۱	۶,۵۹۰	۰	۶,۵۹۰
۱۲۴۰۱۲	۱۶۰۱۰۰۳۰۰۶	پیشگیری و مراقبت بیماری های غیرواگیر و عوامل خطر مرتبط با آن	جمعیت بهره مند	۳۶,۴۰۸/۰۰۰	۰/۴۸۳	۱۲,۷۷۱	۰	۴,۸۰۰	۱۷,۵۷۱	۰	۱۷,۵۷۱
۱۲۴۰۱۲	۱۶۰۱۰۰۳۰۰۷	پیشگیری، کنترل و مراقبت بیماری های واگیر	جمعیت بهره مند	۲۷,۴۵۶/۰۰۰	۰/۶۴۰	۱۲,۷۷۱	۰	۴,۸۰۰	۱۷,۵۷۱	۰	۱۷,۵۷۱

## جدول شماره ۱ - بخش دوم - مصارف دستگاه های اجرایی ملی بر حسب برنامه و خروجی ۱۴۰۰

مبالغ به میلیون ریال

شماره دستگاه اجرایی	شماره برنامه / خروجی	شرح دستگاه / برنامه / خروجی	هدف کمی			اعتبارات هزینه ای سال ۱۴۰۰					
			سنجه عملکرد	مقدار	بهای تمام شده	عمومی	متفرقه	اختصاصی	جمع		
۱۲۴۰۱۲	۱۶۰۱۰۰۳۰۰۸	توانمندسازی گروه های هدف در جهت پیشگیری از اختلالات روانپزشکی ومشکلات رفتاری و اعتیاد	جمعیت بهره مند	۸۴,۷۰۹/۰۰۰	۰/۰۷۸	۴,۷۸۹	۰	۱,۸۰۰	۶,۵۸۹	۰	۶,۵۸۹
۱۲۴۰۱۲	۱۶۰۱۰۰۳۰۰۹	خدمات پیشگیری و درمان دهان و دندان	جمعیت بهره مند	۱۲,۸۰۸/۰۰۰	۰/۵۱۴	۴,۷۸۹	۰	۱,۸۰۰	۶,۵۸۹	۰	۶,۵۸۹
۱۲۴۰۱۲	۱۶۰۱۰۰۳۰۱۰	ارایه خدمات تشخیص شبکه آزمایشگاه های بهداشتی	جمعیت بهره مند	۵۶,۴۷۲/۰۰۰	۰/۱۱۷	۴,۷۸۹	۰	۱,۸۰۱	۶,۵۹۰	۰	۶,۵۹۰
۱۲۴۰۱۲	۱۶۰۱۰۰۳۰۱۱	خدمات سلامت جمعیت، خانواده ومدارس	خدمت	۴۹۶,۹۵۸/۰۰۰	۰/۰۳۵	۱۲,۷۷۳	۰	۴,۸۰۱	۱۷,۵۷۴	۰	۱۷,۵۷۴
۱۲۴۰۱۲	۱۶۰۱۰۰۳۰۱۳	فعال نمودن واحد های بهداشتی طرح گسترش در شهرهای بالای ۲۰ هزار نفر برای دسترسی عادلانه مردم به خدمات موردنیاز	جمعیت بهره مند	۱۱۰,۹۲۸/۰۰۰	۰/۰۹۹	۷,۹۸۲	۰	۲,۹۹۹	۱۰,۹۸۱	۰	۱۰,۹۸۱
۱۲۴۰۱۲	۱۶۰۱۰۰۳۰۱۴	کنترل اپیدمی ها و آکسیناسیون	جمعیت بهره مند	۹,۱۳۵/۰۰۰	۰/۲۴۰	۱,۵۹۶	۰	۶۰۰	۲,۱۹۶	۰	۲,۱۹۶
۱۲۴۰۱۲	۱۶۰۲۰۰۱۰۰۰	برنامه ارایه خدمات درمانی				۱,۶۴۷,۱۷۰	۰	۱,۰۶۰,۰۰۰	۲,۷۰۷,۱۷۰	۰	۲,۷۰۷,۱۷۰
۱۲۴۰۱۲	۱۶۰۲۰۰۱۰۰۲	ارایه خدمات درمان بستری	بیمار	۵۷,۲۸۵/۱۵۳	۳۲/۱۷۷	۱,۱۵۴,۲۳۶	۰	۶۸۹,۰۰۰	۱,۸۴۳,۲۳۶	۰	۱,۸۴۳,۲۳۶
۱۲۴۰۱۲	۱۶۰۲۰۰۱۶۶۴	معاینه و درمان بیماران سرپایی	بیمار	۸۸۷,۶۴۴/۷۶۷	۰/۹۷۳	۴۹۲,۹۳۴	۰	۳۷۱,۰۰۰	۸۶۳,۹۳۴	۰	۸۶۳,۹۳۴
۱۲۴۰۱۲	۱۶۰۲۰۰۲۰۰۰	برنامه ارایه خدمات فوریت های پزشکی پیش بیمارستانی				۱۸۷,۰۰۰	۰	۰	۱۸۷,۰۰۰	۰	۱۸۷,۰۰۰
۱۲۴۰۱۲	۱۶۰۲۰۰۲۰۰۳	انجام ماموریت اورژانس برون شهری	ماموریت	۶,۴۰۱/۰۰۰	۱۰/۰۲۲	۶۴,۱۵۰	۰	۰	۶۴,۱۵۰	۰	۶۴,۱۵۰
۱۲۴۰۱۲	۱۶۰۲۰۰۲۰۰۴	انجام ماموریت اورژانس شهری	ماموریت	۱۳,۲۹۲/۰۰۰	۴/۸۲۶	۶۴,۱۵۰	۰	۰	۶۴,۱۵۰	۰	۶۴,۱۵۰
۱۲۴۰۱۲	۱۶۰۲۰۰۲۰۰۵	انجام ماموریت اورژانس هوایی	ماموریت	۱۱۸/۰۰۰	۴۹۷/۴۵۸	۵۸,۷۰۰	۰	۰	۵۸,۷۰۰	۰	۵۸,۷۰۰
۱۲۴۰۱۲	۱۶۰۲۰۰۳۰۰۰	برنامه تامین دارو در خدمات درمانی				۰	۰	۱۵۰,۰۰۰	۱۵۰,۰۰۰	۰	۱۵۰,۰۰۰
۱۲۴۰۱۲	۱۶۰۲۰۰۳۰۰۳۵	تامین داروهای موردنیاز	قلم	۱۸,۱۶۹/۰۰۰	۸/۲۵۶	۰	۰	۱۵۰,۰۰۰	۱۵۰,۰۰۰	۰	۱۵۰,۰۰۰
۱۲۴۰۱۳	۱۲۴۰۱۳	دانشگاه علوم پزشکی و خدمات بهداشتی ، درمانی یاسوج - اجرای برنامه های آموزشی				۱,۲۲۰,۴۵۴	۰	۸۵,۰۰۰	۱۳۰,۵۴۵۴	۰	۱,۳۰۵,۴۵۴

جدول شماره ۱ - بخش دوم - مصارف دستگاه های اجرایی ملی بر حسب برنامه و خروجی ۱۴۰۰

مبالغ به میلیون ریال

شماره دستگاه اجرایی	شماره برنامه / خروجی	شرح دستگاه / برنامه / خروجی	هدف کمی			اعتبارات هزینه ای سال ۱۴۰۰				
			سنجه عملکرد	مقدار	بهای تمام شده	عمومی	متفرقه	اختصاصی	جمع	
۱۲۴۰۱۳	۱۸۰۲۰۶۶۰۰۰	برنامه آموزش و تربیت بهورز و بهیار				۱۰۰,۰۰۰	.	.	۱۰۰,۰۰۰	.
۱۲۴۰۱۳	۱۸۰۲۰۶۶۰۰۱	آموزش بهورز و بهیار	بهورز-بهبیار	۱۶۵,۰۰۰/۰۰۰	۰/۶۰۶	۱۰۰,۰۰۰	.	.	۱۰۰,۰۰۰	.
۱۲۴۰۱۳	۱۸۰۳۰۰۴۰۰۰	برنامه آموزش نیروی انسانی متخصص - پزشکی و پیراپزشکی				۱,۰۰۹,۴۵۴	.	.	۱,۰۹۴,۴۵۴	۸۵,۰۰۰
۱۲۴۰۱۳	۱۸۰۳۰۰۴۰۰۱	آموزش دکترای تخصصی و فوق تخصصی	دانشجو	۷۵/۰۰۰	۹۴۸/۰۰۰	۷۱,۱۰۰	.	.	۷۱,۱۰۰	.
۱۲۴۰۱۳	۱۸۰۳۰۰۴۰۰۲	آموزش کاردان	دانشجو	۱۳۰/۰۰۰	۱۱۵/۳۸۵	۱۵,۰۰۰	.	.	۱۵,۰۰۰	.
۱۲۴۰۱۳	۱۸۰۳۰۰۴۰۰۳	آموزش کارشناسی ارشد	دانشجو	۱۷۵/۰۰۰	۵۶۱/۷۱۴	۹۸,۳۰۰	.	.	۹۸,۳۰۰	.
۱۲۴۰۱۳	۱۸۰۳۰۰۴۰۱۷	آموزش دکترای حرفه ای	دانشجو	۸۲۰/۰۰۰	۵۷۷/۱۶۷	۳۸۸,۲۷۷	.	.	۴۷۳,۲۷۷	۸۵,۰۰۰
۱۲۴۰۱۳	۱۸۰۳۰۰۴۰۱۸	آموزش کارشناس	دانشجو	۱,۱۰۵/۰۰۰	۳۹۵/۲۷۳	۴۳۶,۷۷۷	.	.	۴۳۶,۷۷۷	.
۱۲۴۰۱۳	۱۸۰۳۰۴۸۰۰۰	برنامه خدمات رفاهی، فرهنگی و ورزشی به دانشجویان- پزشکی و پیراپزشکی				۶۲,۶۰۰	.	.	۶۲,۶۰۰	.
۱۲۴۰۱۳	۱۸۰۳۰۴۸۰۰۱	ارائه خدمات فرهنگی و ورزشی	دانشجو	۲۱,۵۰۰/۰۰۰	۱/۴۷۰	۳۱,۶۰۰	.	.	۳۱,۶۰۰	.
۱۲۴۰۱۳	۱۸۰۳۰۴۸۰۰۲	ارائه خدمات رفاهی	دانشجو	۱,۰۵۰/۰۰۰	۲۹/۵۲۴	۳۱,۰۰۰	.	.	۳۱,۰۰۰	.
۱۲۴۰۱۳	۱۸۰۴۰۴۷۰۰۰	برنامه پژوهش های پایه ای دانشگاهی - پزشکی و پیراپزشکی				۲۸,۲۰۰	.	.	۲۸,۲۰۰	.
۱۲۴۰۱۳	۱۸۰۴۰۴۷۰۰۱	حمایت از پژوهش های پایه ای	پروژه	۲۰۰/۰۰۰	۱۴۱/۰۰۰	۲۸,۲۰۰	.	.	۲۸,۲۰۰	.
۱۲۴۰۱۳	۱۸۰۵۰۰۴۰۰۰	برنامه پژوهش های توسعه ای دانشگاهی - پزشکی و پیراپزشکی				۲۰,۲۰۰	.	.	۲۰,۲۰۰	.
۱۲۴۰۱۳	۱۸۰۵۰۰۴۰۰۱	حمایت از پژوهش های توسعه ای	پروژه	۷۰/۰۰۰	۲۸۸/۵۷۱	۲۰,۲۰۰	.	.	۲۰,۲۰۰	.
۱۲۴۰۱۴	۱۲۴۰۱۴	دانشگاه علوم پزشکی فسا - اجرای برنامه های آموزشی				۷۲۷,۱۲۰	.	.	۷۷۷,۱۲۰	۵۰,۰۰۰
۱۲۴۰۱۴	۱۸۰۳۰۰۴۰۰۰	برنامه آموزش نیروی انسانی متخصص - پزشکی و پیراپزشکی				۵۹۹,۰۰۰	.	.	۶۴۹,۰۰۰	۵۰,۰۰۰
۱۲۴۰۱۴	۱۸۰۳۰۰۴۰۰۱	آموزش دکترای تخصصی و فوق تخصصی	دانشجو	۲۶/۵۰۴	۹۸۱/۰۰۰	۲۶,۰۰۰	.	.	۲۶,۰۰۰	.
۱۲۴۰۱۴	۱۸۰۳۰۰۴۰۰۳	آموزش کارشناسی ارشد	دانشجو	۵۶/۰۰۰	۶۲۵/۰۰۰	۳۵,۰۰۰	.	.	۳۵,۰۰۰	.

## جدول شماره ۱ - بخش دوم - مصارف دستگاه های اجرایی ملی بر حسب برنامه و خروجی ۱۴۰۰

مبالغ به میلیون ریال

شماره دستگاه اجرایی	شماره برنامه / خروجی	شرح دستگاه / برنامه / خروجی	هدف کمی			اعتبارات هزینه ای سال ۱۴۰۰					
			سنجه عملکرد	مقدار	بهای تمام شده	عمومی	متفرقه	اختصاصی	جمع		
۱۲۴۰۱۴	۱۸۰۳۰۴۰۱۷	آموزش دکترای حرفه ای	دانشجو	۴۷۰/۹۶۸	۷۷۵/۰۰۰	۳۱۵,۰۰۰	۰	۵۰,۰۰۰	۳۶۵,۰۰۰	۰	۳۶۵,۰۰۰
۱۲۴۰۱۴	۱۸۰۳۰۴۰۱۸	آموزش کارشناس	دانشجو	۶۱۴/۳۲۵	۳۶۳/۰۰۰	۲۲۳,۰۰۰	۰	۰	۲۲۳,۰۰۰	۰	۲۲۳,۰۰۰
۱۲۴۰۱۴	۱۸۰۳۰۴۸۰۰۰	برنامه خدمات رفاهی، فرهنگی و ورزشی به دانشجویان - پزشکی و پیراپزشکی				۱۰۸,۰۰۰	۰	۰	۱۰۸,۰۰۰	۰	۱۰۸,۰۰۰
۱۲۴۰۱۴	۱۸۰۳۰۴۸۰۰۱	ارائه خدمات فرهنگی و ورزشی	دانشجو	۹۰۰/۰۰۰	۱۰/۰۰۰	۹,۰۰۰	۰	۰	۹,۰۰۰	۰	۹,۰۰۰
۱۲۴۰۱۴	۱۸۰۳۰۴۸۰۰۲	ارائه خدمات رفاهی	دانشجو	۵۰/۰۰۰	۱۰۰/۰۰۰	۵,۰۰۰	۰	۰	۵,۰۰۰	۰	۵,۰۰۰
۱۲۴۰۱۴	۱۸۰۳۰۴۸۰۰۳	کمک به تامین غذا	هزارپرس غذا	۴۹۴/۷۳۷	۱۹۰/۰۰۰	۹۴,۰۰۰	۰	۰	۹۴,۰۰۰	۰	۹۴,۰۰۰
۱۲۴۰۱۴	۱۸۰۵۰۴۰۰۰	برنامه پژوهش های توسعه ای دانشگاهی - پزشکی و پیراپزشکی				۲۰,۱۲۰	۰	۰	۲۰,۱۲۰	۰	۲۰,۱۲۰
۱۲۴۰۱۴	۱۸۰۵۰۴۰۰۱	حمایت از پژوهش های توسعه ای	پروژه	۳۶/۹۸۵	۵۴۴/۰۰۰	۲۰,۱۲۰	۰	۰	۲۰,۱۲۰	۰	۲۰,۱۲۰
۱۲۴۰۱۵	۱۲۴۰۱۵	دانشگاه علوم پزشکی جهرم - اجرای برنامه های آموزشی				۷۹۲,۹۱۷	۰	۳۵,۰۰۰	۸۲۷,۹۱۷	۰	۸۲۷,۹۱۷
۱۲۴۰۱۵	۱۸۰۲۰۶۶۰۰۰	برنامه آموزش و تربیت بهورز و بهیار				۱,۱۴۴	۰	۰	۱,۱۴۴	۰	۱,۱۴۴
۱۲۴۰۱۵	۱۸۰۲۰۶۶۰۰۱	آموزش بهورز و بهیار	بهورز-بهبیار	۱۵/۰۰۰	۷۶/۲۶۷	۱,۱۴۴	۰	۰	۱,۱۴۴	۰	۱,۱۴۴
۱۲۴۰۱۵	۱۸۰۳۰۴۰۰۰	برنامه آموزش نیروی انسانی متخصص - پزشکی و پیراپزشکی				۶۸۵,۳۶۱	۰	۳۵,۰۰۰	۷۲۰,۳۶۱	۰	۷۲۰,۳۶۱
۱۲۴۰۱۵	۱۸۰۳۰۴۰۰۱	آموزش دکترای تخصصی و فوق تخصصی	دانشجو	۳۵/۰۰۰	۹۸۱/۰۰۰	۳۴,۳۳۵	۰	۰	۳۴,۳۳۵	۰	۳۴,۳۳۵
۱۲۴۰۱۵	۱۸۰۳۰۴۰۰۳	آموزش کارشناسی ارشد	دانشجو	۴۸/۰۰۰	۶۲۵/۰۰۰	۳۰,۰۰۰	۰	۰	۳۰,۰۰۰	۰	۳۰,۰۰۰
۱۲۴۰۱۵	۱۸۰۳۰۴۰۰۶	آموزش نوبت دوم، مجازی، آزاد و بین المللی	دانشجو	۱۴۹/۰۰۰	۲۵۳/۵۹۰	۲۲,۷۸۶	۰	۱۵,۰۰۰	۳۷,۷۸۶	۰	۳۷,۷۸۶
۱۲۴۰۱۵	۱۸۰۳۰۴۰۱۷	آموزش دکترای حرفه ای	دانشجو	۶۳۵/۰۰۰	۵۸۱/۴۸۰	۳۴۹,۲۴۰	۰	۲۰,۰۰۰	۳۶۹,۲۴۰	۰	۳۶۹,۲۴۰
۱۲۴۰۱۵	۱۸۰۳۰۴۰۱۸	آموزش کارشناس	دانشجو	۶۸۶/۰۰۰	۳۶۲/۹۷۳	۲۴۹,۰۰۰	۰	۰	۲۴۹,۰۰۰	۰	۲۴۹,۰۰۰
۱۲۴۰۱۵	۱۸۰۳۰۴۸۰۰۰	برنامه خدمات رفاهی، فرهنگی و ورزشی به دانشجویان - پزشکی و پیراپزشکی				۶۱,۴۰۰	۰	۰	۶۱,۴۰۰	۰	۶۱,۴۰۰

## جدول شماره ۱ - بخش دوم - مصارف دستگاه های اجرایی ملی بر حسب برنامه و خروجی ۱۴۰۰

مبالغ به میلیون ریال

شماره دستگاه اجرایی	شماره برنامه / خروجی	شرح دستگاه / برنامه / خروجی	هدف کمی			اعتبارات هزینه ای سال ۱۴۰۰			جمع کل	یارانه
			سنجه عملکرد	مقدار	بهای تمام شده	عمومی	متفرقه	اختصاصی		
۱۲۴۰۱۵	۱۸۰۳۰۴۸۰۰۱	ارائه خدمات فرهنگی و ورزشی	دانشجو	۹۰/۰۰۰	۱۰/۰۰۰	۹۰۰	.	.	.	۹۰۰
۱۲۴۰۱۵	۱۸۰۳۰۴۸۰۰۲	ارائه خدمات رفاهی	دانشجو	۱۸۵/۰۰۰	۱۰۰/۰۰۰	۱۸,۵۰۰	.	.	.	۱۸,۵۰۰
۱۲۴۰۱۵	۱۸۰۳۰۴۸۰۰۳	کمک به تامین غذا	هزارپرس غذا	۲۲۱/۰۰۰	۱۹۰/۰۴۵	۴۲,۰۰۰	.	.	.	۴۲,۰۰۰
۱۲۴۰۱۵	۱۸۰۴۰۴۷۰۰۰	برنامه پژوهش های پایه ای دانشگاهی - پزشکی و پیراپزشکی				۲۵,۸۹۱	.	.	.	۲۵,۸۹۱
۱۲۴۰۱۵	۱۸۰۴۰۴۷۰۰۱	حمایت از پژوهش های پایه ای	پروژه	۸۴/۰۰۰	۱۰۵/۳۵۷	۸,۸۵۰	.	.	.	۸,۸۵۰
۱۲۴۰۱۵	۱۸۰۴۰۴۷۰۰۲	اعطای پژوهانه به اعضای هیات علمی (گرت)	هیات علمی	۱۱/۰۰۰	۴۱/۳۶۳	۴۵۵	.	.	.	۴۵۵
۱۲۴۰۱۵	۱۸۰۴۰۴۷۰۰۳	حمایت از پایان نامه	پایان نامه	۱۴۹/۰۰۰	۱۱۱/۳۱۵	۱۶,۵۸۶	.	.	.	۱۶,۵۸۶
۱۲۴۰۱۵	۱۸۰۵۰۰۴۰۰۰	برنامه پژوهش های توسعه ای دانشگاهی - پزشکی و پیراپزشکی				۱۹,۱۲۱	.	.	.	۱۹,۱۲۱
۱۲۴۰۱۵	۱۸۰۵۰۰۴۰۰۱	حمایت از پژوهش های توسعه ای	پروژه	۲۱/۰۰۰	۵۴۳/۸۵۷	۱۱,۴۲۱	.	.	.	۱۱,۴۲۱
۱۲۴۰۱۵	۱۸۰۵۰۰۴۰۰۲	توسعه فن آفرینی	فناوری	۱۱/۰۰۰	۷۰۰/۰۰۰	۷,۷۰۰	.	.	.	۷,۷۰۰
۱۲۴۰۱۶	۱۲۴۰۱۶	دانشگاه علوم پزشکی و خدمات بهداشتی، درمانی شیراز - پژوهشگاه علوم پزشکی شیراز				۱۸۳,۳۰۰	.	.	.	۲۱۴,۳۰۰
۱۲۴۰۱۶	۱۸۰۵۰۴۴۰۰۰	برنامه توسعه و گسترش علوم پزشکی				۱۸۳,۳۰۰	.	.	.	۲۱۴,۳۰۰
۱۲۴۰۱۶	۱۸۰۵۰۴۴۰۴۷	ارائه خدمات پژوهشی	مورد	۸۵۷/۰۰۰	۲۵۰/۰۵۸	۱۸۳,۳۰۰	.	.	.	۲۱۴,۳۰۰
۱۲۴۰۲۰	۱۲۴۰۲۰	دانشکده علوم پزشکی و خدمات بهداشتی درمانی گراش - اجرای برنامه های آموزشی				۲۰۴,۹۲۱	.	.	.	۲۰۸,۹۲۱
۱۲۴۰۲۰	۱۸۰۳۰۰۴۰۰۰	برنامه آموزش نیروی انسانی متخصص - پزشکی و پیراپزشکی				۱۶۱,۱۲۸	.	.	.	۱۶۳,۱۲۸
۱۲۴۰۲۰	۱۸۰۳۰۰۴۰۰۲	آموزش کاردان	دانشجو	۱۰۴/۰۰۰	۳۱۲/۰۰۰	۳۲,۴۴۸	.	.	.	۳۲,۴۴۸
۱۲۴۰۲۰	۱۸۰۳۰۰۴۰۱۸	آموزش کارشناس	دانشجو	۳۶۰/۰۰۰	۳۶۳/۰۰۰	۱۲۸,۶۸۰	.	.	.	۱۳۰,۶۸۰
۱۲۴۰۲۰	۱۸۰۳۰۴۸۰۰۰	برنامه خدمات رفاهی، فرهنگی و ورزشی به دانشجویان - پزشکی و پیراپزشکی				۳۸,۸۹۷	.	.	.	۴۰,۸۹۷
۱۲۴۰۲۰	۱۸۰۳۰۴۸۰۰۱	ارائه خدمات فرهنگی و ورزشی	دانشجو	۸۲۱/۰۰۰	۵/۲۱۲	۴,۲۷۹	.	.	.	۴,۲۷۹

## جدول شماره ۱ - بخش دوم - مصارف دستگاه های اجرایی ملی بر حسب برنامه و خروجی ۱۴۰۰

مبالغ به میلیون ریال

شماره دستگاه اجرایی	شماره برنامه / خروجی	شرح دستگاه / برنامه / خروجی	هدف کمی			اعتبارات هزینه ای سال ۱۴۰۰			یارانه	جمع کل	
			سنجه عملکرد	مقدار	بهای تمام شده	عمومی	متفرقه	اختصاصی			جمع
۱۲۴۰۲۰	۱۸۰۳۰۴۸۰۰۲	ارائه خدمات رفاهی	دانشجو	۲۷۶/۰۰۰	۵۲/۱۴۵	۱۴,۳۹۲	۰	۰	۱۴,۳۹۲	۰	۱۴,۳۹۲
۱۲۴۰۲۰	۱۸۰۳۰۴۸۰۰۳	کمک به تامین غذا	هزارپرس غذا	۲۱۴/۰۰۰	۱۰۳/۸۶۰	۲۰,۲۲۶	۲,۰۰۰	۰	۲۲,۲۲۶	۰	۲۲,۲۲۶
۱۲۴۰۲۰	۱۸۰۵۰۰۴۰۰۰	برنامه پژوهش های توسعه ای دانشگاهی - پزشکی و پیراپزشکی				۴,۸۹۶	۰	۰	۴,۸۹۶	۰	۴,۸۹۶
۱۲۴۰۲۰	۱۸۰۵۰۰۴۰۰۱	حمایت از پژوهش های توسعه ای	پروژه	۹/۰۰۰	۵۴۴/۰۰۰	۴,۸۹۶	۰	۰	۴,۸۹۶	۰	۴,۸۹۶
۱۲۴۰۲۳	۱۲۴۰۲۳	دانشگاه علوم پزشکی و خدمات بهداشتی، درمانی شیراز - مرکز تحقیقات تروما				۱۰,۰۰۰	۰	۰	۱۰,۰۰۰	۰	۱۰,۰۰۰
۱۲۴۰۲۳	۱۸۰۵۰۰۴۴۰۰۰	برنامه توسعه و گسترش علوم پزشکی				۱۰,۰۰۰	۰	۰	۱۰,۰۰۰	۰	۱۰,۰۰۰
۱۲۴۰۲۳	۱۸۰۵۰۰۴۴۰۴۷	ارائه خدمات پژوهشی	مورد	۴۰/۰۰۰	۲۵۰/۰۰۰	۱۰,۰۰۰	۰	۰	۱۰,۰۰۰	۰	۱۰,۰۰۰
۱۲۴۰۲۵	۱۲۴۰۲۵	دانشگاه علوم پزشکی و خدمات بهداشتی، درمانی استان کهگیلویه و بویراحمد - مرکز تحقیقات گیاهان دارویی				۸,۷۱۰	۰	۰	۸,۷۱۰	۰	۸,۷۱۰
۱۲۴۰۲۵	۱۸۰۵۰۰۹۰۰۰	برنامه توسعه و گسترش علوم گیاهان دارویی				۸,۷۱۰	۰	۰	۸,۷۱۰	۰	۸,۷۱۰
۱۲۴۰۲۵	۱۸۰۵۰۰۹۰۱۲	ارائه خدمات پژوهشی	مورد	۱۲/۰۰۰	۷۲۵/۸۳۳	۸,۷۱۰	۰	۰	۸,۷۱۰	۰	۸,۷۱۰
۱۲۴۰۲۶	۱۲۴۰۲۶	دانشگاه علوم پزشکی و خدمات بهداشتی، درمانی استان کهگیلویه و بویراحمد - مرکز آموزش سلامت گچساران				۸۳,۱۵۲	۰	۰	۸۳,۱۵۲	۰	۸۳,۱۵۲
۱۲۴۰۲۶	۱۸۰۳۰۰۴۰۰۰	برنامه آموزش نیروی انسانی متخصص - پزشکی و پیراپزشکی				۷۸,۱۵۲	۰	۰	۷۸,۱۵۲	۰	۷۸,۱۵۲
۱۲۴۰۲۶	۱۸۰۳۰۰۴۰۰۲	آموزش کردان	دانشجو	۱/۰۰۰	۴۶,۰۰۰/۰۰۰	۴۶,۰۰۰	۰	۰	۴۶,۰۰۰	۰	۴۶,۰۰۰
۱۲۴۰۲۶	۱۸۰۳۰۰۴۰۱۸	آموزش کارشناس	دانشجو	۱/۰۰۰	۳۲,۱۵۲/۰۰۰	۳۲,۱۵۲	۰	۰	۳۲,۱۵۲	۰	۳۲,۱۵۲
۱۲۴۰۲۶	۱۸۰۳۰۰۴۸۰۰۰	برنامه خدمات رفاهی، فرهنگی و ورزشی به دانشجویان - پزشکی و پیراپزشکی				۵,۰۰۰	۰	۰	۵,۰۰۰	۰	۵,۰۰۰
۱۲۴۰۲۶	۱۸۰۳۰۰۴۸۰۰۱	ارائه خدمات فرهنگی و ورزشی	دانشجو	۱/۰۰۰	۱,۵۰۰/۰۰۰	۱,۵۰۰	۰	۰	۱,۵۰۰	۰	۱,۵۰۰
۱۲۴۰۲۶	۱۸۰۳۰۰۴۸۰۰۲	ارائه خدمات رفاهی	دانشجو	۱/۰۰۰	۱,۸۰۰/۰۰۰	۱,۸۰۰	۰	۰	۱,۸۰۰	۰	۱,۸۰۰
۱۲۴۰۲۶	۱۸۰۳۰۰۴۸۰۰۳	کمک به تامین غذا	هزارپرس غذا	۱/۰۰۰	۱,۷۰۰/۰۰۰	۱,۷۰۰	۰	۰	۱,۷۰۰	۰	۱,۷۰۰
۱۲۴۰۳۰	۱۲۴۰۳۰	دانشگاه علوم پزشکی و خدمات بهداشتی، درمانی استان بوشهر - پژوهشکده علوم زیست پزشکی				۱۳,۰۰۰	۰	۰	۱۳,۰۰۰	۰	۱۳,۰۰۰

## جدول شماره ۱ - بخش دوم - مصارف دستگاه های اجرایی ملی بر حسب برنامه و خروجی ۱۴۰۰

مبالغ به میلیون ریال

شماره دستگاه اجرایی	شماره برنامه / خروجی	شرح دستگاه / برنامه / خروجی	هدف کمی			اعتبارات هزینه ای سال ۱۴۰۰				
			سنجه عملکرد	مقدار	بهای تمام شده	عمومی	متفرقه	اختصاصی	جمع	
۱۲۴۰۳۰	۱۸۰۵۰۴۴۰۰۰	برنامه توسعه و گسترش علوم پزشکی				۱۳,۰۰۰	.	.	۱۳,۰۰۰	.
۱۲۴۰۳۰	۱۸۰۵۰۴۴۰۴۷	ارائه خدمات پژوهشی	مورد	۵۲/۰۰۰	۲۵۰/۰۰۰	۱۳,۰۰۰	.	.	۱۳,۰۰۰	.
۱۲۴۱۰۰	۱۲۴۱۰۰	دانشگاه علوم پزشکی و خدمات بهداشتی، درمانی استان خراسان - بهداشت و درمان				۲۰,۰۹۵,۵۷۷	.	.	۳۹۲,۳۵۵,۵۷۷	۱۹,۱۴۰,۰۰۰
۱۲۴۱۰۰	۱۶۰۱۰۰۲۰۰۰	برنامه ارایه خدمات بهداشت روستایی				۲,۰۶۰,۰۰۰	.	.	۳,۹۲۵,۰۰۰	۱,۸۶۵,۰۰۰
۱۲۴۱۰۰	۱۶۰۱۰۰۲۰۰۱	آموزش سلامت همگانی و توانمندسازی مردم برای خودمراقبتی	جمعیت بهره مند	۷۲۸,۶۱۵/۰۹۴	۰/۲۶۵	۱۱۸,۵۰۳	.	.	۱۹۳,۰۸۳	۷۴,۵۸۰
۱۲۴۱۰۰	۱۶۰۱۰۰۲۰۰۲	بازرسی، نظارت و کنترل خدمات سلامت محیط و کار	بازرسی	۳۰۸,۷۳۲/۸۳۱	۱/۱۹۴	۲۵۶,۷۵۷	.	.	۳۶۸,۶۲۷	۱۱۱,۸۷۰
۱۲۴۱۰۰	۱۶۰۱۰۰۲۰۰۳	پیشگیری از سوء تغذیه و ارتقای امنیت غذایی ای	خدمت	۱,۱۹۲,۵۸۵/۰۶۲	۰/۲۴۱	۱۳۸,۲۵۳	.	.	۲۸۷,۴۱۳	۱۴۹,۱۶۰
۱۲۴۱۰۰	۱۶۰۱۰۰۲۰۰۵	پیشگیری و مراقبت بیماری های غیر واگیر و عوامل خطر مرتبط با آن	جمعیت بهره مند	۴,۲۰۹,۶۵۰/۴۰۷	۰/۱۲۳	۲۵۶,۷۵۷	.	.	۵۱۷,۷۸۷	۲۶۱,۰۳۰
۱۲۴۱۰۰	۱۶۰۱۰۰۲۰۰۶	پیشگیری، کنترل و مراقبت بیماری های واگیر	جمعیت بهره مند	۲۸۷,۷۰۰/۷۰۱	۰/۹۹۹	۱۳۸,۲۵۳	.	.	۲۸۷,۴۱۳	۱۴۹,۱۶۰
۱۲۴۱۰۰	۱۶۰۱۰۰۲۰۰۷	توانمندسازی گروه های هدف در جهت پیشگیری از اختلالات روانپزشکی و مشکلات رفتاری و اعتیاد	جمعیت بهره مند	۶۶۵,۲۶۷/۳۲۷	۰/۴۰۴	۱۳۸,۲۵۳	.	.	۲۶۸,۷۶۸	۱۳۰,۵۱۵
۱۲۴۱۰۰	۱۶۰۱۰۰۲۰۰۸	توسعه برنامه خدمات مراقبت های اولیه بهداشتی برای جمعیت ساکن در روستاها، عشایر و شهرهای زیر ۲۰ هزار نفر	جمعیت بهره مند	۱,۳۷۷,۰۴۱/۳۲۲	۰/۶۰۵	۴۶۰,۲۱۰	.	.	۸۳۳,۱۱۰	۳۷۲,۹۰۰
۱۲۴۱۰۰	۱۶۰۱۰۰۲۰۰۹	خدمات پیشگیری و درمان دهان و دندان	جمعیت بهره مند	۲۱۵,۰۴۱/۴۵۱	۱/۱۵۸	۱۱۸,۵۰۳	.	.	۲۴۹,۰۱۸	۱۳۰,۵۱۵
۱۲۴۱۰۰	۱۶۰۱۰۰۲۰۱۰	خدمات سلامت جمعیت، خانواده و مدارس	خدمت	۶,۶۶۲,۸۷۳/۶۸۴	۰/۰۹۵	۳۱۶,۰۰۸	.	.	۶۳۲,۹۷۳	۳۱۶,۹۶۵
۱۲۴۱۰۰	۱۶۰۱۰۰۲۰۱۲	کنترل اپیدمی ها و آکسیناسیون	جمعیت بهره مند	۸۱۷,۱۱۶/۸۰۹	۰/۳۵۱	۱۱۸,۵۰۳	.	.	۲۸۶,۸۰۸	۱۶۸,۳۰۵
۱۲۴۱۰۰	۱۶۰۱۰۰۳۰۰۰	برنامه ارایه خدمات بهداشت شهری				۳,۷۹۰,۰۰۰	.	.	۴,۴۴۹,۰۰۰	۶۵۹,۰۰۰



## جدول شماره ۱ - بخش دوم - مصارف دستگاه های اجرایی ملی بر حسب برنامه و خروجی ۱۴۰۰

مبالغ به میلیون ریال

شماره دستگاه اجرایی	شماره برنامه / خروجی	شرح دستگاه / برنامه / خروجی	هدف کمی			اعتبارات هزینه ای سال ۱۴۰۰				
			سنجه عملکرد	مقدار	بهای تمام شده	عمومی	متفرقه	اختصاصی	جمع	
۱۲۴۱۰۰	۱۶۰۱۰۰۳۰۰۱	آموزش سلامت همگانی و توانمندسازی مردم برای خودمراقبتی	جمعیت بهره مند	۱,۸۳۷,۵۹۴/۳۴۰	۰/۱۰۶	۱۶۱,۸۴۲	۰	۳۲,۹۴۳	۱۹۴,۷۸۵	۰
۱۲۴۱۰۰	۱۶۰۱۰۰۳۰۰۲	ارایه خدمات مراقبت های اولیه بهداشتی شهری	جمعیت بهره مند	۳,۹۳۵,۱۰۱/۰۱۰	۰/۰۹۹	۳۲۳,۶۸۵	۰	۶۵,۸۹۰	۳۸۹,۵۷۵	۰
۱۲۴۱۰۰	۱۶۰۱۰۰۳۰۰۴	بازرسی، نظارت و کنترل خدمات سلامت محیط و کار	بازرسی	۱,۱۷۸,۷۵۹/۵۱۶	۰/۵۷۸	۶۱۵,۴۳۳	۰	۶۵,۸۹۰	۶۸۱,۳۲۳	۰
۱۲۴۱۰۰	۱۶۰۱۰۰۳۰۰۵	پیشگیری از سوء تغذیه و ارتقای امنیت غذایی ای	خدمت	۲,۸۷۰,۵۴۷/۳۶۸	۰/۰۹۵	۲۲۶,۵۷۹	۰	۴۶,۱۲۳	۲۷۲,۷۰۲	۰
۱۲۴۱۰۰	۱۶۰۱۰۰۳۰۰۶	پیشگیری و مراقبت بیماری های غیرواگیر و عوامل خطر مرتبط بآن	جمعیت بهره مند	۱,۴۵۱,۵۳۲/۰۹۱	۰/۴۸۳	۶۱۵,۴۳۳	۰	۸۵,۶۵۷	۷۰۱,۰۹۰	۰
۱۲۴۱۰۰	۱۶۰۱۰۰۳۰۰۷	پیشگیری، کنترل و مراقبت بیماری های واگیر	جمعیت بهره مند	۳۷۵,۵۲۱/۸۷۵	۰/۶۴۰	۱۹۴,۲۱۱	۰	۴۶,۱۲۳	۲۴۰,۳۳۴	۰
۱۲۴۱۰۰	۱۶۰۱۰۰۳۰۰۸	توانمندسازی گروه های هدف در جهت پیشگیری از اختلالات روانپزشکی و مشکلات رفتاری و اعتیاد	جمعیت بهره مند	۲,۹۹۶,۷۳۰/۷۶۹	۰/۰۷۸	۱۹۴,۲۱۱	۰	۳۹,۵۳۴	۲۳۳,۷۴۵	۰
۱۲۴۱۰۰	۱۶۰۱۰۰۳۰۰۹	خدمات پیشگیری و درمان دهان و دندان	جمعیت بهره مند	۴۵۴,۷۵۶/۸۰۹	۰/۵۱۴	۱۹۴,۲۱۱	۰	۳۹,۵۳۴	۲۳۳,۷۴۵	۰
۱۲۴۱۰۰	۱۶۰۱۰۰۳۰۱۰	ارایه خدمات تشخیص شبکه آزمایشگاه های بهداشتی	جمعیت بهره مند	۲,۰۵۴,۱۳۶/۷۵۲	۰/۱۱۷	۱۹۴,۲۱۱	۰	۴۶,۱۲۳	۲۴۰,۳۳۴	۰
۱۲۴۱۰۰	۱۶۰۱۰۰۳۰۱۱	خدمات سلامت جمعیت، خانواده و مدارس	خدمت	۲۰,۴۵۳,۱۷۱/۴۲۹	۰/۰۳۵	۶۱۷,۰۲۶	۰	۹۸,۸۳۵	۷۱۵,۸۶۱	۰
۱۲۴۱۰۰	۱۶۰۱۰۰۳۰۱۳	فعال نمودن واحد های بهداشتی طرح گسترش در شهرهای بالای ۲۰ هزار نفر برای دسترسی عادلانه مردم به خدمات موردنیاز	جمعیت بهره مند	۳,۱۴۸,۰۸۰/۸۰۸	۰/۰۹۹	۲۵۸,۹۴۸	۰	۵۲,۷۱۲	۳۱۱,۶۶۰	۰
۱۲۴۱۰۰	۱۶۰۱۰۰۳۰۱۴	کنترل اپیدمی ها و واکنش سبب	جمعیت بهره مند	۹۷۴,۳۵۸/۳۳۳	۰/۲۴۰	۱۹۴,۲۱۰	۰	۳۹,۶۳۶	۲۳۳,۸۴۶	۰
۱۲۴۱۰۰	۱۶۰۲۰۰۱۰۰۰	برنامه ارایه خدمات درمانی				۱۲,۹۴۵,۵۷۷	۰	۱۳,۱۳۴,۰۰۰	۲۶,۰۷۹,۵۷۷	۰
۱۲۴۱۰۰	۱۶۰۲۰۰۱۰۰۲	ارایه خدمات درمان بستری	بیمار	۶۴۹,۷۴۴/۵۶۱	۳۲/۱۷۶	۱۰,۳۹۹,۲۰۱	۰	۱۰,۵۰۶,۹۸۰	۲۰,۹۰۶,۱۸۱	۰

## جدول شماره ۱ - بخش دوم - مصارف دستگاه های اجرایی ملی بر حسب برنامه و خروجی ۱۴۰۰

مبالغ به میلیون ریال

شماره دستگاه اجرایی	شماره برنامه / خروجی	شرح دستگاه / برنامه / خروجی	هدف کمی			اعتبارات هزینه ای سال ۱۴۰۰			جمع کل	یارانه
			سنجه عملکرد	مقدار	بهای تمام شده	عمومی	متفرقه	اختصاصی		
۱۲۴۱۰۰	۱۶۰۲۰۰۱۶۶۴	معاینه و درمان بیماران سرپایی	بیمار	۵,۳۱۶,۹۵۳/۷۵۱	۰/۹۷۳	۲,۵۴۶,۳۷۶	۰	۲,۶۲۷,۰۲۰	۰	۵,۱۷۳,۳۹۶
۱۲۴۱۰۰	۱۶۰۲۰۰۲۰۰۰	برنامه ارایه خدمات فوریت های پزشکی پیش بیمارستانی				۱,۳۰۰,۰۰۰	۰	۰	۰	۱,۳۰۰,۰۰۰
۱۲۴۱۰۰	۱۶۰۲۰۰۲۰۰۳	انجام ماموریت اورژانس برون شهری	ماموریت	۵۴,۶۸۵/۱۶۱	۱۰/۰۲۱	۵۴۸,۰۰۰	۰	۰	۰	۵۴۸,۰۰۰
۱۲۴۱۰۰	۱۶۰۲۰۰۲۰۰۴	انجام ماموریت اورژانس شهری	ماموریت	۱۱۱,۸۹۳/۹۰۸	۴/۸۲۶	۵۴۰,۰۰۰	۰	۰	۰	۵۴۰,۰۰۰
۱۲۴۱۰۰	۱۶۰۲۰۰۲۰۰۵	انجام ماموریت اورژانس هوایی	ماموریت	۴۲۴/۷۳۱	۴۹۹/۱۴۰	۲۱۲,۰۰۰	۰	۰	۰	۲۱۲,۰۰۰
۱۲۴۱۰۰	۱۶۰۲۰۰۳۰۰۰	برنامه تامین دارو در خدمات درمانی				۰	۰	۰	۰	۰
۱۲۴۱۰۰	۱۶۰۲۰۰۳۰۰۳۵	تامین داروهای مورد نیاز	قلم	۴۲۱,۷۵۳/۸۷۶	۸/۲۵۶	۰	۰	۰	۰	۰
۱۲۴۱۰۱	۱۲۴۱۰۱	دانشگاه علوم پزشکی و خدمات بهداشتی ، درمانی بیرجند - بهداشت و درمان				۷,۲۳۵,۸۳۳	۰	۳,۸۷۲,۰۰۰	۰	۱۱۰,۷۸۳۳
۱۲۴۱۰۱	۱۶۰۱۰۰۲۰۰۰	برنامه ارایه خدمات بهداشت روستایی				۸۷۵,۴۷۸	۰	۶۴۰,۰۰۰	۰	۱,۵۱۵,۴۷۸
۱۲۴۱۰۱	۱۶۰۱۰۰۲۰۰۰۱	آموزش سلامت همگانی و توانمندسازی مردم برای خود مراقبتی	جمعیت بهره مند	۲,۹۴۸,۲۵۰/۰۰۰	۰/۰۲۷	۵۲,۵۲۹	۰	۲۵,۶۰۰	۰	۷۸,۱۲۹
۱۲۴۱۰۱	۱۶۰۱۰۰۲۰۰۰۲	بازرسی، نظارت و کنترل خدمات سلامت محیط و کار	بازرسی	۱۲۷,۴۸۱/۰۰۰	۱/۱۹۴	۱۱۳,۸۱۳	۰	۳۸,۴۰۰	۰	۱۵۲,۲۱۳
۱۲۴۱۰۱	۱۶۰۱۰۰۲۰۰۰۳	پیشگیری از سوء تغذیه و ارتقای امنیت تغذیه ای	خدمت	۴۶۶,۷۳۶/۰۰۰	۰/۲۴۱	۶۱,۲۸۳	۰	۵۱,۲۰۰	۰	۱۱۲,۴۸۳
۱۲۴۱۰۱	۱۶۰۱۰۰۲۰۰۰۵	پیشگیری و مراقبت بیماری های غیر واگیر و عوامل خطر مرتبط با آن	جمعیت بهره مند	۱,۶۵۳,۷۵۷/۰۰۰	۰/۱۲۳	۱۱۳,۸۱۲	۰	۸۹,۶۰۰	۰	۲۰۳,۴۱۲
۱۲۴۱۰۱	۱۶۰۱۰۰۲۰۰۰۶	پیشگیری، کنترل و مراقبت بیماری های واگیر	جمعیت بهره مند	۱۱۲,۵۹۶/۰۰۰	۰/۹۹۹	۶۱,۲۸۳	۰	۵۱,۲۰۰	۰	۱۱۲,۴۸۳
۱۲۴۱۰۱	۱۶۰۱۰۰۲۰۰۰۷	توانمندسازی گروه های هدف در جهت پیشگیری از اختلالات روان پزشکی و مشکلات رفتاری و اعتیاد	جمعیت بهره مند	۲۶۲,۵۸۳/۰۰۰	۰/۴۰۴	۶۱,۲۸۳	۰	۴۴,۸۰۰	۰	۱۰۶,۰۸۳
۱۲۴۱۰۱	۱۶۰۱۰۰۲۰۰۰۸	توسعه برنامه خدمات مراقبت های اولیه بهداشتی برای جمعیت ساکن در روستاها، عشایر و شهرهای زیر ۲۰ هزار نفر	جمعیت بهره مند	۴۸۶,۵۱۴/۰۰۰	۰/۶۰۵	۱۶۶,۳۴۱	۰	۱۲۸,۰۰۰	۰	۲۹۴,۳۴۱
۱۲۴۱۰۱	۱۶۰۱۰۰۲۰۰۰۹	خدمات پیشگیری و درمان دهان و دندان	جمعیت بهره مند	۸۴,۰۴۹/۰۰۰	۱/۱۵۸	۵۲,۵۲۹	۰	۴۴,۸۰۰	۰	۹۷,۳۲۹

## جدول شماره ۱ - بخش دوم - مصارف دستگاه های اجرایی ملی بر حسب برنامه و خروجی ۱۴۰۰

مبالغ به میلیون ریال

شماره دستگاه اجرایی	شماره برنامه / خروجی	شرح دستگاه / برنامه / خروجی	هدف کمی			اعتبارات هزینه ای سال ۱۴۰۰			جمع کل	یارانه	
			سنجه عملکرد	مقدار	بهای تمام شده	عمومی	متفرقه	اختصاصی			جمع
۱۲۴۱۰۱	۱۶۰۱۰۰۲۰۱۰	خدمات سلامت جمعیت، خانواده و مدارس	خدمت	۲,۶۱۹,۷۵۲/۰۰۰	۰/۰۹۵	۱۴۰,۰۷۶	۰	۱۰۸,۸۰۰	۲۴۸,۸۷۶	۰	۲۴۸,۸۷۶
۱۲۴۱۰۱	۱۶۰۱۰۰۲۰۱۲	کنترل اپیدمی ها و آکسیناسیون	جمعیت بهره مند	۳۱۳,۷۵۷/۰۰۰	۰/۳۵۱	۵۲,۵۲۹	۰	۵۷,۶۰۰	۱۱۰,۱۲۹	۰	۱۱۰,۱۲۹
۱۲۴۱۰۱	۱۶۰۱۰۰۳۰۰۰	برنامه ارایه خدمات بهداشت شهری				۱,۶۰۲,۴۲۸	۰	۸۰,۰۰۰	۱,۶۸۲,۴۲۸	۰	۱,۶۸۲,۴۲۸
۱۲۴۱۰۱	۱۶۰۱۰۰۳۰۰۱	آموزش سلامت همگانی و توانمندسازی مردم برای خودمراقبتی	جمعیت بهره مند	۷۹۳,۵۹۸/۰۰۰	۰/۱۰۶	۸۰,۱۲۰	۰	۴,۰۰۰	۸۴,۱۲۰	۰	۸۴,۱۲۰
۱۲۴۱۰۱	۱۶۰۱۰۰۳۰۰۲	ارایه خدمات مراقبت های اولیه بهداشتی شهری	جمعیت بهره مند	۱,۶۹۹,۴۲۲/۰۰۰	۰/۰۹۹	۱۶۰,۲۴۳	۰	۸,۰۰۰	۱۶۸,۲۴۳	۰	۱۶۸,۲۴۳
۱۲۴۱۰۱	۱۶۰۱۰۰۳۰۰۴	بازرسی، نظارت و کنترل خدمات سلامت محیط و کار	بازرسی	۳۷۴,۲۴۹/۰۰۰	۰/۵۷۸	۲۰۸,۳۱۶	۰	۸,۰۰۰	۲۱۶,۳۱۶	۰	۲۱۶,۳۱۶
۱۲۴۱۰۱	۱۶۰۱۰۰۳۰۰۵	پیشگیری از سوء تغذیه و ارتقای امنیت تغذیه ای	خدمت	۱,۳۳۹,۶۸۴/۰۰۰	۰/۰۹۵	۱۱۲,۱۷۰	۰	۵,۶۰۰	۱۱۷,۷۷۰	۰	۱۱۷,۷۷۰
۱۲۴۱۰۱	۱۶۰۱۰۰۳۰۰۶	پیشگیری و مراقبت بیماری های غیر واگیر و عوامل خطر مرتبط با آن	جمعیت بهره مند	۴۱۹,۶۵۱/۰۰۰	۰/۴۸۳	۱۹۲,۲۹۱	۰	۱۰,۴۰۰	۲۰۲,۶۹۱	۰	۲۰۲,۶۹۱
۱۲۴۱۰۱	۱۶۰۱۰۰۳۰۰۷	پیشگیری، کنترل و مراقبت بیماری های واگیر	جمعیت بهره مند	۱۵۸,۹۷۷/۰۰۰	۰/۶۴۰	۹۶,۱۴۶	۰	۵,۶۰۰	۱۰۱,۷۴۶	۰	۱۰۱,۷۴۶
۱۲۴۱۰۱	۱۶۰۱۰۰۳۰۰۸	توانمندسازی گروه های هدف در جهت پیشگیری از اختلالات روانپزشکی و مشکلات رفتاری و اعتیاد	جمعیت بهره مند	۱,۲۹۴,۱۷۵/۰۰۰	۰/۰۷۸	۹۶,۱۴۶	۰	۴,۸۰۰	۱۰۰,۹۴۶	۰	۱۰۰,۹۴۶
۱۲۴۱۰۱	۱۶۰۱۰۰۳۰۰۹	خدمات پیشگیری و درمان دهان و دندان	جمعیت بهره مند	۱۹۶,۳۹۲/۰۰۰	۰/۵۱۴	۹۶,۱۴۶	۰	۴,۸۰۰	۱۰۰,۹۴۶	۰	۱۰۰,۹۴۶
۱۲۴۱۰۱	۱۶۰۱۰۰۳۰۱۰	ارایه خدمات تشخیص شبکه آزمایشگاه های بهداشتی	جمعیت بهره مند	۸۶۹,۶۲۱/۰۰۰	۰/۱۱۷	۹۶,۱۴۶	۰	۵,۶۰۰	۱۰۱,۷۴۶	۰	۱۰۱,۷۴۶
۱۲۴۱۰۱	۱۶۰۱۰۰۳۰۱۱	خدمات سلامت جمعیت، خانواده و مدارس	خدمت	۷,۲۱۰,۴۰۶/۰۰۰	۰/۰۳۵	۲۴۰,۳۶۴	۰	۱۲,۰۰۰	۲۵۲,۳۶۴	۰	۲۵۲,۳۶۴
۱۲۴۱۰۱	۱۶۰۱۰۰۳۰۱۳	فعال نمودن واحد های بهداشتی طرح گسترش در شهرهای بالای ۲۰ هزار نفر برای دسترسی عادلانه مردم به خدمات مورد نیاز	جمعیت بهره مند	۱,۳۵۹,۵۳۸/۰۰۰	۰/۰۹۹	۱۲۸,۱۹۴	۰	۶,۴۰۰	۱۳۴,۵۹۴	۰	۱۳۴,۵۹۴

## جدول شماره ۱ - بخش دوم - مصارف دستگاه های اجرایی ملی بر حسب برنامه و خروجی ۱۴۰۰

مبالغ به میلیون ریال

شماره دستگاه اجرایی	شماره برنامه / خروجی	شرح دستگاه / برنامه / خروجی	هدف کمی			اعتبارات هزینه ای سال ۱۴۰۰					
			سنجه عملکرد	مقدار	بهای تمام شده	عمومی	متفرقه	اختصاصی	جمع		
۱۲۴۱۰۱	۱۶۰۱۰۰۳۰۱۴	کنترل اپیدمی ها و آکسیناسیون	جمعیت بهره مند	۴۲۰,۶۰۷/۰۰۰	۰/۲۴۰	۹۶,۱۴۶	۰	۴,۸۰۰	۱۰۰,۹۴۶	۰	۱۰۰,۹۴۶
۱۲۴۱۰۱	۱۶۰۲۰۰۱۰۰۰	برنامه ارایه خدمات درمانی				۳,۷۷۵,۲۲۸	۰	۲,۷۰۲,۰۰۰	۶,۴۷۷,۲۲۸	۰	۶,۴۷۷,۲۲۸
۱۲۴۱۰۱	۱۶۰۲۰۰۱۰۰۲	ارایه خدمات درمان بستری	بیمار	۱۶۱,۰۴۵/۰۰۰	۳۲/۱۷۶	۳,۰۲۰,۱۸۲	۰	۲,۱۶۱,۶۰۰	۵,۱۸۱,۷۸۲	۰	۵,۱۸۱,۷۸۲
۱۲۴۱۰۱	۱۶۰۲۰۰۱۶۶۴	معاینه و درمان بیماران سرپایی	بیمار	۱,۳۳۱,۳۹۳/۰۰۰	۰/۹۷۳	۷۵۵,۰۴۶	۰	۵۴۰,۴۰۰	۱,۲۹۵,۴۴۶	۰	۱,۲۹۵,۴۴۶
۱۲۴۱۰۱	۱۶۰۲۰۰۲۰۰۰	برنامه ارایه خدمات فوریت های پزشکی پیش بیمارستانی				۹۸۲,۶۹۹	۰	۰	۹۸۲,۶۹۹	۰	۹۸۲,۶۹۹
۱۲۴۱۰۱	۱۶۰۲۰۰۲۰۰۳	انجام ماموریت اورژانس برون شهری	ماموریت	۵۱,۹۷۴/۰۰۰	۱۰/۰۲۱	۵۲۰,۸۳۰	۰	۰	۵۲۰,۸۳۰	۰	۵۲۰,۸۳۰
۱۲۴۱۰۱	۱۶۰۲۰۰۲۰۰۴	انجام ماموریت اورژانس شهری	ماموریت	۴۶,۸۳۴/۰۰۰	۴/۸۲۶	۲۲۶,۰۲۱	۰	۰	۲۲۶,۰۲۱	۰	۲۲۶,۰۲۱
۱۲۴۱۰۱	۱۶۰۲۰۰۲۰۰۵	انجام ماموریت اورژانس هوایی	ماموریت	۴۷۳/۰۰۰	۴۹۸/۶۲۱	۲۳۵,۸۴۸	۰	۰	۲۳۵,۸۴۸	۰	۲۳۵,۸۴۸
۱۲۴۱۰۱	۱۶۰۲۰۰۳۰۰۰	برنامه تامین دارو در خدمات درمانی				۰	۰	۰	۴۵۰,۰۰۰	۰	۴۵۰,۰۰۰
۱۲۴۱۰۱	۱۶۰۲۰۰۳۰۰۳۵	تامین داروهای مورد نیاز	قلم	۵۴,۵۰۵/۰۰۰	۸/۲۵۶	۰	۰	۰	۴۵۰,۰۰۰	۰	۴۵۰,۰۰۰
۱۲۴۱۰۲	۱۲۴۱۰۲	دانشگاه علوم پزشکی و خدمات بهداشتی، درمانی تربت حیدریه - بهداشت و درمان				۱,۸۷۱,۰۱۰	۰	۰	۲,۷۷۴,۴۴۶	۰	۲,۷۷۴,۴۴۶
۱۲۴۱۰۲	۱۶۰۱۰۰۲۰۰۰	برنامه ارایه خدمات بهداشت روستایی				۴۷۳,۵۰۳	۰	۰	۶۴۴,۵۷۹	۰	۶۴۴,۵۷۹
۱۲۴۱۰۲	۱۶۰۱۰۰۲۰۰۱	آموزش سلامت همگانی و توانمندسازی مردم برای خودمراقبتی	جمعیت بهره مند	۱۵۱,۴۸۰/۰۰۰	۰/۲۳۲	۲۸,۳۰۳	۰	۶,۸۴۴	۳۵,۱۴۷	۰	۳۵,۱۴۷
۱۲۴۱۰۲	۱۶۰۱۰۰۲۰۰۲	بازرسی، نظارت و کنترل خدمات سلامت محیط و کار	بازرسی	۶۹,۲۱۳/۰۰۰	۱/۰۳۷	۶۱,۵۱۹	۰	۱۰,۲۶۴	۷۱,۷۸۳	۰	۷۱,۷۸۳
۱۲۴۱۰۲	۱۶۰۱۰۰۲۰۰۳	پیشگیری از سوء تغذیه و ارتقای امنیت تغذیه ای	خدمت	۲۱۹,۰۲۹/۰۰۰	۰/۲۱۴	۳۳,۲۳۵	۰	۱۳,۶۸۶	۴۶,۹۲۱	۰	۴۶,۹۲۱
۱۲۴۱۰۲	۱۶۰۱۰۰۲۰۰۵	پیشگیری و مراقبت بیماری های غیر واگیر و عوامل خطر مرتبط با آن	جمعیت بهره مند	۷۷۷,۷۳۰/۰۰۰	۰/۱۰۹	۶۰,۹۵۴	۰	۲۳,۹۵۰	۸۴,۹۰۴	۰	۸۴,۹۰۴
۱۲۴۱۰۲	۱۶۰۱۰۰۲۰۰۶	پیشگیری، کنترل و مراقبت بیماری های واگیر	جمعیت بهره مند	۵۲,۸۴۴/۰۰۰	۰/۸۸۸	۳۳,۲۴۰	۰	۱۳,۶۸۶	۴۶,۹۲۶	۰	۴۶,۹۲۶

## جدول شماره ۱ - بخش دوم - مصارف دستگاه های اجرایی ملی بر حسب برنامه و خروجی ۱۴۰۰

مبالغ به میلیون ریال

شماره دستگاه اجرایی	شماره برنامه / خروجی	شرح دستگاه / برنامه / خروجی	هدف کمی			اعتبارات هزینه ای سال ۱۴۰۰					
			سنجه عملکرد	مقدار	بهای تمام شده	عمومی	متفرقه	اختصاصی	جمع		
۱۲۴۱۰۲	۱۶۰۱۰۰۲۰۰۷	توانمندسازی گروه های هدف در جهت پیشگیری از اختلالات روانپزشکی و مشکلات رفتاری و اعتیاد	جمعیت بهره مند	۱۲۶,۵۲۹/۰۰۰	۰/۳۵۸	۳۳,۲۷۲	۰	۱۱,۹۷۶	۴۵,۲۴۸	۴۵,۲۴۸	۰
۱۲۴۱۰۲	۱۶۰۱۰۰۲۰۰۸	توسعه برنامه خدمات مراقبت های اولیه بهداشتی برای جمعیت ساکن در روستاها، عشایر و شهرهای زیر ۲۰ هزار نفر	جمعیت بهره مند	۲۳۲,۰۳۳/۰۰۰	۰/۵۲۶	۹۰,۲۳۹	۰	۳۴,۲۱۶	۱۲۴,۴۵۵	۱۲۴,۴۵۵	۰
۱۲۴۱۰۲	۱۶۰۱۰۰۲۰۰۹	خدمات پیشگیری و درمان دهان و دندان	جمعیت بهره مند	۳۹,۱۸۱/۰۰۰	۱/۰۳۰	۲۸,۳۸۶	۰	۱۱,۹۷۶	۴۰,۳۶۲	۴۰,۳۶۲	۰
۱۲۴۱۰۲	۱۶۰۱۰۰۲۰۱۰	خدمات سلامت جمعیت، خانواده و مدارس	خدمت	۱,۲۴۶,۶۹۸/۰۰۰	۰/۰۸۴	۷۵,۹۵۰	۰	۲۹,۰۸۳	۱۰۵,۰۳۳	۱۰۵,۰۳۳	۰
۱۲۴۱۰۲	۱۶۰۱۰۰۲۰۱۲	کنترل اپیدمی ها و آکسیناسیون	جمعیت بهره مند	۱۳۹,۰۶۸/۰۰۰	۰/۳۱۵	۲۸,۴۰۵	۰	۱۵,۳۹۵	۴۳,۸۰۰	۴۳,۸۰۰	۰
۱۲۴۱۰۲	۱۶۰۱۰۰۳۰۰۰	برنامه ارایه خدمات بهداشت شهری				۴۷۶,۲۸۰	۰	۳۸,۴۴۸	۵۱۴,۷۲۸	۵۱۴,۷۲۸	۰
۱۲۴۱۰۲	۱۶۰۱۰۰۳۰۰۱	آموزش سلامت همگانی و توانمندسازی مردم برای خودمراقبتی	جمعیت بهره مند	۲۸۲,۵۷۱/۰۰۰	۰/۰۹۱	۲۳,۸۲۶	۰	۱,۹۲۲	۲۵,۷۴۸	۲۵,۷۴۸	۰
۱۲۴۱۰۲	۱۶۰۱۰۰۳۰۰۲	ارایه خدمات مراقبت های اولیه بهداشتی شهری	جمعیت بهره مند	۶۰۱,۰۳۲/۰۰۰	۰/۰۸۵	۴۷,۳۰۹	۰	۳,۸۴۵	۵۱,۱۵۴	۵۱,۱۵۴	۰
۱۲۴۱۰۲	۱۶۰۱۰۰۳۰۰۴	بازرسی، نظارت و کنترل خدمات سلامت محیط و کار	بازرسی	۱۳۲,۵۳۵/۰۰۰	۰/۴۹۶	۶۱,۸۴۶	۰	۳,۸۴۵	۶۵,۶۹۱	۶۵,۶۹۱	۰
۱۲۴۱۰۲	۱۶۰۱۰۰۳۰۰۵	پیشگیری از سوء تغذیه و ارتقای امنیت تغذیه ای	خدمت	۴۴۰,۷۳۰/۰۰۰	۰/۰۸۲	۳۳,۳۰۲	۰	۲,۶۹۲	۳۵,۹۹۴	۳۵,۹۹۴	۰
۱۲۴۱۰۲	۱۶۰۱۰۰۳۰۰۶	پیشگیری و مراقبت بیماری های غیر واگیر و عوامل خطر مرتبط با آن	جمعیت بهره مند	۱۴۹,۴۵۵/۰۰۰	۰/۴۱۶	۵۷,۱۰۹	۰	۴,۹۹۹	۶۲,۱۰۸	۶۲,۱۰۸	۰
۱۲۴۱۰۲	۱۶۰۱۰۰۳۰۰۷	پیشگیری، کنترل و مراقبت بیماری های واگیر	جمعیت بهره مند	۵۶,۶۰۷/۰۰۰	۰/۵۵۱	۲۸,۵۰۶	۰	۲,۶۹۲	۳۱,۱۹۸	۳۱,۱۹۸	۰
۱۲۴۱۰۲	۱۶۰۱۰۰۳۰۰۸	توانمندسازی گروه های هدف در جهت پیشگیری از اختلالات روانپزشکی و مشکلات رفتاری و اعتیاد	جمعیت بهره مند	۴۵۸,۸۱۴/۰۰۰	۰/۰۶۷	۲۸,۴۵۹	۰	۲,۳۰۶	۳۰,۷۶۵	۳۰,۷۶۵	۰
۱۲۴۱۰۲	۱۶۰۱۰۰۳۰۰۹	خدمات پیشگیری و درمان دهان و دندان	جمعیت بهره مند	۶۹,۸۹۲/۰۰۰	۰/۴۴۲	۲۸,۵۷۵	۰	۲,۳۰۶	۳۰,۸۸۱	۳۰,۸۸۱	۰

## جدول شماره ۱ - بخش دوم - مصارف دستگاه های اجرایی ملی بر حسب برنامه و خروجی ۱۴۰۰

مبالغ به میلیون ریال

شماره دستگاه اجرایی	شماره برنامه / خروجی	شرح دستگاه / برنامه / خروجی	هدف کمی			اعتبارات هزینه ای سال ۱۴۰۰					
			سنگه عملکرد	مقدار	بهای تمام شده	عمومی	متفرقه	اختصاصی	جمع		
۱۲۴۱۰۲	۱۶۰۱۰۰۳۰۱۰	ارایه خدمات تشخیص شبکه آزمایشگاه های بهداشتی	جمعیت بهره مند	۳۰۹,۹۶۹/۰۰۰	۰/۱۰۱	۲۸,۵۳۹	۰	۲,۶۹۲	۳۱,۲۳۱	۰	۳۱,۲۳۱
۱۲۴۱۰۲	۱۶۰۱۰۰۳۰۱۱	خدمات سلامت جمعیت، خانواده و مدارس	خدمت	۲,۵۸۲,۹۸۸/۰۰۰	۰/۰۳۰	۷۱,۹۴۲	۰	۵,۷۶۷	۷۷,۷۰۹	۰	۷۷,۷۰۹
۱۲۴۱۰۲	۱۶۰۱۰۰۳۰۱۳	فعال نمودن واحد های بهداشتی طرح گسترش در شهرهای بالای ۲۰ هزار نفر برای دسترسی عادلانه مردم به خدمات موردنیاز	جمعیت بهره مند	۴۸۷,۲۴۷/۰۰۰	۰/۰۸۵	۳۸,۳۸۷	۰	۳,۰۷۷	۴۱,۴۶۴	۰	۴۱,۴۶۴
۱۲۴۱۰۲	۱۶۰۱۰۰۳۰۱۴	کنترل اپیدمی ها و آکسیناسیون	جمعیت بهره مند	۱۴۹,۲۱۵/۰۰۰	۰/۲۰۶	۲۸,۴۸۰	۰	۲,۳۰۵	۳۰,۷۸۵	۰	۳۰,۷۸۵
۱۲۴۱۰۲	۱۶۰۲۰۰۱۰۰۰	برنامه ارایه خدمات درمانی				۸۰۷,۴۲۷	۰	۵۸۸,۱۵۶	۱,۳۹۵,۵۸۳	۰	۱,۳۹۵,۵۸۳
۱۲۴۱۰۲	۱۶۰۲۰۰۱۰۰۲	ارایه خدمات درمان بستری	بیمار	۳۸,۱۴۰/۰۰۰	۲۹/۲۷۳	۶۴۵,۹۴۱	۰	۴۷۰,۵۲۵	۱,۱۱۶,۴۶۶	۰	۱,۱۱۶,۴۶۶
۱۲۴۱۰۲	۱۶۰۲۰۰۱۶۶۴	معاینه و درمان بیماران سرپایی	بیمار	۳۱۵,۳۱۶/۰۰۰	۰/۸۸۵	۱۶۱,۴۸۶	۰	۱۱۷,۶۳۱	۲۷۹,۱۱۷	۰	۲۷۹,۱۱۷
۱۲۴۱۰۲	۱۶۰۲۰۰۲۰۰۰	برنامه ارایه خدمات فوریت های پزشکی پیش بیمارستانی				۱۱۳,۸۰۰	۰	۰	۱۱۳,۸۰۰	۰	۱۱۳,۸۰۰
۱۲۴۱۰۲	۱۶۰۲۰۰۲۰۰۳	انجام ماموریت اورژانس برون شهری	ماموریت	۹,۳۳۱/۰۰۰	۸/۵۱۸	۷۹,۴۸۲	۰	۰	۷۹,۴۸۲	۰	۷۹,۴۸۲
۱۲۴۱۰۲	۱۶۰۲۰۰۲۰۰۴	انجام ماموریت اورژانس شهری	ماموریت	۹,۳۶۶/۰۰۰	۳/۶۶۴	۳۴,۳۱۸	۰	۰	۳۴,۳۱۸	۰	۳۴,۳۱۸
۱۲۴۱۰۲	۱۶۰۲۰۰۳۰۰۰	برنامه تامین دارو در خدمات درمانی				۰	۰	۰	۰	۰	۰
۱۲۴۱۰۲	۱۶۰۲۰۰۳۰۰۳۵	تامین داروهای موردنیاز	قلم	۱۲,۸۱۰/۰۰۰	۸/۲۵۶	۰	۰	۰	۰	۰	۰
۱۲۴۱۰۳	۱۲۴۱۰۳	دانشگاه علوم پزشکی و خدمات بهداشتی ، درمانی تربت حیدریه - اجرای برنامه های آموزشی				۳۴۲,۷۵۸	۰	۴,۳۰۰	۳۴۷,۰۵۸	۰	۳۴۷,۰۵۸
۱۲۴۱۰۳	۱۸۰۲۰۰۶۶۰۰۰	برنامه آموزش و تربیت بهورز و بهیار				۵,۸۵۹	۰	۰	۵,۸۵۹	۰	۵,۸۵۹
۱۲۴۱۰۳	۱۸۰۲۰۰۶۶۰۰۱	آموزش بهورز و بهیار	بهورز-بهبیار	۷۷/۰۰۰	۷۶/۰۹۱	۵,۸۵۹	۰	۰	۵,۸۵۹	۰	۵,۸۵۹
۱۲۴۱۰۳	۱۸۰۳۰۰۴۰۰۰	برنامه آموزش نیروی انسانی متخصص - پزشکی و پیراپزشکی				۲۷۸,۵۵۳	۰	۱,۷۲۰	۲۸۰,۲۷۳	۰	۲۸۰,۲۷۳
۱۲۴۱۰۳	۱۸۰۳۰۰۴۰۰۲	آموزش کاردان	دانشجو	۶۴/۰۰۰	۳۱۲/۰۰۰	۱۹,۹۶۸	۰	۰	۱۹,۹۶۸	۰	۱۹,۹۶۸
۱۲۴۱۰۳	۱۸۰۳۰۰۴۰۱۸	آموزش کارشناس	دانشجو	۸۸۲/۰۰۰	۲۹۵/۱۳۰	۲۵۸,۵۸۵	۰	۱,۷۲۰	۲۶۰,۳۰۵	۰	۲۶۰,۳۰۵

## جدول شماره ۱ - بخش دوم - مصارف دستگاه های اجرایی ملی بر حسب برنامه و خروجی ۱۴۰۰

مبالغ به میلیون ریال

شماره دستگاه اجرایی	شماره برنامه / خروجی	شرح دستگاه / برنامه / خروجی	هدف کمی			اعتبارات هزینه ای سال ۱۴۰۰					
			سنجه عملکرد	مقدار	بهای تمام شده	عمومی	متفرقه	اختصاصی	جمع		
۱۲۴۱۰۳	۱۸۰۳۰۴۸۰۰۰	برنامه خدمات رفاهی، فرهنگی و ورزشی به دانشجویان - پزشکی و پیراپزشکی				۴۸,۰۱۰	.	۲,۵۸۰	۵۰,۵۹۰	۵۰,۵۹۰	.
۱۲۴۱۰۳	۱۸۰۳۰۴۸۰۰۱	ارائه خدمات فرهنگی و ورزشی	دانشجو	۵۰/۰۰۰	۱۰۰/۰۰۰	۵,۰۰۰	.	.	۵,۰۰۰	۵,۰۰۰	.
۱۲۴۱۰۳	۱۸۰۳۰۴۸۰۰۲	ارائه خدمات رفاهی	دانشجو	۱,۰۰۰/۰۰۰	۱۰/۰۰۰	۱۰,۰۰۰	.	.	۱۰,۰۰۰	۱۰,۰۰۰	.
۱۲۴۱۰۳	۱۸۰۳۰۴۸۰۰۳	کمک به تامین غذا	هزارپرس غذا	۱۸۷/۰۰۰	۱۹۰/۳۲۱	۳۳,۰۱۰	.	۲,۵۸۰	۳۵,۵۹۰	۳۵,۵۹۰	.
۱۲۴۱۰۳	۱۸۰۵۰۰۴۰۰۰	برنامه پژوهش های توسعه ای دانشگاهی - پزشکی و پیراپزشکی				۱۰,۳۳۶	.	.	۱۰,۳۳۶	۱۰,۳۳۶	.
۱۲۴۱۰۳	۱۸۰۵۰۰۴۰۰۱	حمایت از پژوهش های توسعه ای	پروژه	۱۹/۰۰۰	۵۴۴/۰۰۰	۱۰,۳۳۶	.	.	۱۰,۳۳۶	۱۰,۳۳۶	.
۱۲۴۱۰۴	۱۲۴۱۰۴	دانشگاه علوم پزشکی و خدمات بهداشتی، درمانی گناباد - بهداشت و درمان				۱,۴۳۷,۱۵۱	.	.	۲۲۸۷۱۵۱	۲,۲۸۷,۱۵۱	.
۱۲۴۱۰۴	۱۶۰۱۰۰۲۰۰۰	برنامه ارایه خدمات بهداشت روستایی				۱۷۲,۶۰۵	.	.	۳۰۲,۹۰۵	۳۰۲,۹۰۵	.
۱۲۴۱۰۴	۱۶۰۱۰۰۲۰۰۱	آموزش سلامت همگانی وتوانمندسازی مردم برای خودمراقبتی	جمعیت بهره مند	۶۳,۸۹۸/۰۰۰	۰/۲۴۴	۱۰,۳۵۶	.	۵,۲۱۲	۱۵,۵۶۸	۱۵,۵۶۸	.
۱۲۴۱۰۴	۱۶۰۱۰۰۲۰۰۲	بازرسی، نظارت و کنترل خدمات سلامت محیط و کار	بازرسی	۲۴,۳۶۷/۰۰۰	۱/۲۴۲	۲۲,۴۳۹	.	۷,۸۱۸	۳۰,۲۵۷	۳۰,۲۵۷	.
۱۲۴۱۰۴	۱۶۰۱۰۰۲۰۰۳	پیشگیری از سوء تغذیه وارثقای امنیت تغذیه ای	خدمت	۱۴۵,۷۷۳/۰۰۰	۰/۱۵۴	۱۲,۰۸۲	.	۱۰,۴۲۴	۲۲,۵۰۶	۲۲,۵۰۶	.
۱۲۴۱۰۴	۱۶۰۱۰۰۲۰۰۵	پیشگیری ومراقبت بیماری های غیرواگیروعوامل خطرمرتبط باآن	جمعیت بهره مند	۶,۵۲۹/۰۰۰	۶/۳۳۱	۲۲,۴۳۹	.	۱۸,۲۴۲	۴۰,۶۸۱	۴۰,۶۸۱	.
۱۲۴۱۰۴	۱۶۰۱۰۰۲۰۰۶	پیشگیری، کنترل ومراقبت بیماری های واگیر	جمعیت بهره مند	۵۳/۰۰۰	۴۲۴/۶۴۸	۱۲,۰۸۲	.	۱۰,۴۲۴	۲۲,۵۰۶	۲۲,۵۰۶	.
۱۲۴۱۰۴	۱۶۰۱۰۰۲۰۰۷	توانمندسازی گروه های هدف درجهت پیشگیری ازاختلالات روانپزشکی ومشکلات رفتاری واعتماد	جمعیت بهره مند	۱۷,۷۴۶/۰۰۰	۱/۱۹۵	۱۲,۰۸۲	.	۹,۱۲۰	۲۱,۲۰۲	۲۱,۲۰۲	.
۱۲۴۱۰۴	۱۶۰۱۰۰۲۰۰۸	توسعه برنامه خدمات مراقبت های اولیه بهداشتی برای جمعیت ساکن درروستاها،عشایروشهرهای زیر ۲۰هزارنفر	جمعیت بهره مند	۶۹,۷۸۴/۰۰۰	۰/۸۴۳	۳۲,۷۹۵	.	۲۶,۰۶۰	۵۸,۸۵۵	۵۸,۸۵۵	.

## جدول شماره ۱ - بخش دوم - مصارف دستگاه های اجرایی ملی بر حسب برنامه و خروجی ۱۴۰۰

مبالغ به میلیون ریال

شماره دستگاه اجرایی	شماره برنامه / خروجی	شرح دستگاه / برنامه / خروجی	هدف کمی			اعتبارات هزینه ای سال ۱۴۰۰			جمع کل	یارانه	
			سنجه عملکرد	مقدار	بهای تمام شده	عمومی	متفرقه	اختصاصی			جمع
۱۲۴۱۰۴	۱۶۰۱۰۰۲۰۰۹	خدمات پیشگیری و درمان دهان و دندان	جمعیت بهره مند	۴۱,۲۵۹/۰۰۰	۰/۴۷۲	۱۰,۳۵۶	۰	۹,۱۲۲	۱۹,۴۷۸	۰	۱۹,۴۷۸
۱۲۴۱۰۴	۱۶۰۱۰۰۲۰۱۰	خدمات سلامت جمعیت، خانواده و مدارس	خدمت	۶۰,۲۹۳/۰۰۰	۰/۸۲۵	۲۷,۶۱۷	۰	۲۲,۱۵۱	۴۹,۷۶۸	۰	۴۹,۷۶۸
۱۲۴۱۰۴	۱۶۰۱۰۰۲۰۱۲	کنترل اپیدمی ها و واکنش سانسین	جمعیت بهره مند	۲۹,۳۹۹/۰۰۰	۰/۷۵۱	۱۰,۳۵۷	۰	۱۱,۷۲۷	۲۲,۰۸۴	۰	۲۲,۰۸۴
۱۲۴۱۰۴	۱۶۰۱۰۰۳۰۰۰	برنامه ارایه خدمات بهداشت شهری				۲۹۶,۴۳۰	۰	۹,۷۰۰	۳۰۶,۱۳۰	۰	۳۰۶,۱۳۰
۱۲۴۱۰۴	۱۶۰۱۰۰۳۰۰۱	آموزش سلامت همگانی و توانمندسازی مردم برای خودمراقبتی	جمعیت بهره مند	۵۵,۱۴۲/۰۰۰	۰/۲۷۸	۱۴,۸۲۲	۰	۴۸۵	۱۵,۳۰۷	۰	۱۵,۳۰۷
۱۲۴۱۰۴	۱۶۰۱۰۰۳۰۰۲	ارایه خدمات مراقبت های اولیه بهداشتی شهری	جمعیت بهره مند	۹۱,۷۳۸/۰۰۰	۰/۳۳۴	۲۹,۶۴۲	۰	۹۷۱	۳۰,۶۱۳	۰	۳۰,۶۱۳
۱۲۴۱۰۴	۱۶۰۱۰۰۳۰۰۴	بازرسی، نظارت و کنترل خدمات سلامت محیط و کار	بازرسی	۴۳,۹۹۳/۰۰۰	۰/۸۹۸	۳۸,۵۳۵	۰	۹۷۱	۳۹,۵۰۶	۰	۳۹,۵۰۶
۱۲۴۱۰۴	۱۶۰۱۰۰۳۰۰۵	پیشگیری از سوء تغذیه و ارتقای امنیت تغذیه ای	خدمت	۱۴۶,۳۲۰/۰۰۰	۰/۱۴۶	۲۰,۷۵۰	۰	۶۷۸	۲۱,۴۲۸	۰	۲۱,۴۲۸
۱۲۴۱۰۴	۱۶۰۱۰۰۳۰۰۶	پیشگیری و مراقبت بیماری های غیر واگیر و عوامل خطر مرتبط با آن	جمعیت بهره مند	۴۰,۹۲۵/۰۰۰	۰/۹۰۰	۳۵,۵۷۲	۰	۱,۲۶۱	۳۶,۸۳۳	۰	۳۶,۸۳۳
۱۲۴۱۰۴	۱۶۰۱۰۰۳۰۰۷	پیشگیری، کنترل و مراقبت بیماری های واگیر	جمعیت بهره مند	۱۰۸/۰۰۰	۱۷۰/۹۷۰	۱۷,۷۸۶	۰	۶۷۹	۱۸,۴۶۵	۰	۱۸,۴۶۵
۱۲۴۱۰۴	۱۶۰۱۰۰۳۰۰۸	توانمندسازی گروه های هدف در جهت پیشگیری از اختلالات روانپزشکی و مشکلات رفتاری و اعتیاد	جمعیت بهره مند	۱۶,۵۴۳/۰۰۰	۱/۱۱۰	۱۷,۷۸۶	۰	۵۸۲	۱۸,۳۶۸	۰	۱۸,۳۶۸
۱۲۴۱۰۴	۱۶۰۱۰۰۳۰۰۹	خدمات پیشگیری و درمان دهان و دندان	جمعیت بهره مند	۴۱,۱۵۶/۰۰۰	۰/۴۴۶	۱۷,۷۸۶	۰	۵۸۲	۱۸,۳۶۸	۰	۱۸,۳۶۸
۱۲۴۱۰۴	۱۶۰۱۰۰۳۰۱۰	ارایه خدمات تشخیص شبکه آزمایشگاه های بهداشتی	جمعیت بهره مند	۴۴,۹۹۲/۰۰۰	۰/۴۱۰	۱۷,۷۸۶	۰	۶۷۹	۱۸,۴۶۵	۰	۱۸,۴۶۵
۱۲۴۱۰۴	۱۶۰۱۰۰۳۰۱۱	خدمات سلامت جمعیت، خانواده و مدارس	خدمت	۴۱۱,۷۰۵/۰۰۰	۰/۱۱۲	۴۴,۴۶۵	۰	۱,۴۵۵	۴۵,۹۲۰	۰	۴۵,۹۲۰



## جدول شماره ۱ - بخش دوم - مصارف دستگاه های اجرایی ملی بر حسب برنامه و خروجی ۱۴۰۰

مبالغ به میلیون ریال

شماره دستگاه اجرایی	شماره برنامه / خروجی	شرح دستگاه / برنامه / خروجی	هدف کمی			اعتبارات هزینه ای سال ۱۴۰۰					
			سنجه عملکرد	مقدار	بهای تمام شده	عمومی	متفرقه	اختصاصی	جمع		
۱۲۴۱۰۴	۱۶۰۱۰۰۳۰۱۳	فعال نمودن واحد های بهداشتی طرح گسترش در شهرهای بالای ۲۰ هزار نفر برای دسترسی عادلانه مردم به خدمات موردنیاز	جمعیت بهره مند	۸۴,۳۰۴/۰۰۰	۰/۲۹۱	۲۳,۷۱۳	۰	۷۷۷	۲۴,۴۹۰	۰	۲۴,۴۹۰
۱۲۴۱۰۴	۱۶۰۱۰۰۳۰۱۴	کنترل اپیدمی ها و آکسیناسیون	جمعیت بهره مند	۳۳,۷۸۳/۰۰۰	۰/۵۴۴	۱۷,۷۸۷	۰	۵۸۰	۱۸,۳۶۷	۰	۱۸,۳۶۷
۱۲۴۱۰۴	۱۶۰۲۰۰۱۰۰۰	برنامه ارایه خدمات درمانی				۷۸۵,۴۷۰	۰	۶۵۰,۰۰۰	۱,۴۳۵,۴۷۰	۰	۱,۴۳۵,۴۷۰
۱۲۴۱۰۴	۱۶۰۲۰۰۱۰۰۲	ارایه خدمات درمان بستری	بیمار	۴۲,۰۸۰/۰۰۰	۲۶/۴۵۸	۵۸۶,۸۳۲	۰	۵۲۶,۵۰۰	۱,۱۱۳,۳۳۲	۰	۱,۱۱۳,۳۳۲
۱۲۴۱۰۴	۱۶۰۲۰۰۱۶۶۴	معاینه و درمان بیماران سرپایی	بیمار	۱۷۲,۷۶۱/۰۰۰	۱/۸۶۵	۱۹۸,۶۳۸	۰	۱۲۳,۵۰۰	۳۲۲,۱۳۸	۰	۳۲۲,۱۳۸
۱۲۴۱۰۴	۱۶۰۲۰۰۲۰۰۰	برنامه ارایه خدمات فوریت های پزشکی پیش بیمارستانی				۱۸۲,۶۴۶	۰	۰	۱۸۲,۶۴۶	۰	۱۸۲,۶۴۶
۱۲۴۱۰۴	۱۶۰۲۰۰۲۰۰۳	انجام ماموریت اورژانس برون شهری	ماموریت	۱۴,۲۰۰/۰۰۰	۶/۸۱۷	۹۶,۸۰۲	۰	۰	۹۶,۸۰۲	۰	۹۶,۸۰۲
۱۲۴۱۰۴	۱۶۰۲۰۰۲۰۰۴	انجام ماموریت اورژانس شهری	ماموریت	۸,۵۶۲/۰۰۰	۸/۹۶۰	۷۶,۷۱۱	۰	۰	۷۶,۷۱۱	۰	۷۶,۷۱۱
۱۲۴۱۰۴	۱۶۰۲۰۰۲۰۰۵	انجام ماموریت اورژانس هوایی	ماموریت	۱۴۰/۰۰۰	۶۵/۲۳۱	۹,۱۳۳	۰	۰	۹,۱۳۳	۰	۹,۱۳۳
۱۲۴۱۰۴	۱۶۰۲۰۰۳۰۰۰	برنامه تامین دارو در خدمات درمانی				۰	۰	۰	۰	۰	۰
۱۲۴۱۰۴	۱۶۰۲۰۰۳۰۰۳۵	تامین داروهای موردنیاز	قلم	۴۸,۰۰۰/۰۰۰	۱/۲۵۰	۰	۰	۰	۰	۰	۰
۱۲۴۱۰۵	۱۲۴۱۰۵	دانشگاه علوم پزشکی و خدمات بهداشتی ، درمانی سبزوار - بهداشت و درمان				۳,۶۸۸,۳۵۶	۰	۱,۸۷۰,۰۰۰	۵,۵۵۸,۳۵۶	۰	۵,۵۵۸,۳۵۶
۱۲۴۱۰۵	۱۶۰۱۰۰۲۰۰۰	برنامه ارایه خدمات بهداشت روستایی				۴۶۴,۸۵۵	۰	۰	۴۶۴,۸۵۵	۰	۴۶۴,۸۵۵
۱۲۴۱۰۵	۱۶۰۱۰۰۲۰۰۱	آموزش سلامت همگانی و توانمندسازی مردم برای خودمراقبتی	جمعیت بهره مند	۱۳۵,۴۳۸/۸۶۸	۰/۲۶۵	۲۷,۸۹۲	۰	۸,۰۰۰	۳۵,۸۹۲	۰	۳۵,۸۹۲
۱۲۴۱۰۵	۱۶۰۱۰۰۲۰۰۲	بازرسی، نظارت و کنترل خدمات سلامت محیط و کار	بازرسی	۶۰/۶۶۳	۱,۱۹۴/۰۰۰	۶۰,۴۳۱	۰	۱۲,۰۰۰	۷۲,۴۳۱	۰	۷۲,۴۳۱
۱۲۴۱۰۵	۱۶۰۱۰۰۲۰۰۳	پیشگیری از سوء تغذیه و ارتقای امنیت تغذیه ای	خدمت	۲۰۱,۴۱۰/۱۶۶	۰/۲۴۱	۳۲,۵۴۰	۰	۱۶,۰۰۰	۴۸,۵۴۰	۰	۴۸,۵۴۰
۱۲۴۱۰۵	۱۶۰۱۰۰۲۰۰۵	پیشگیری و مراقبت بیماری های غیرواگیر و عوامل خطر مرتبط با آن	جمعیت بهره مند	۷۱۸,۹۵۲/۴۳۹	۰/۱۲۳	۶۰,۴۳۱	۰	۲۸,۰۰۰	۸۸,۴۳۱	۰	۸۸,۴۳۱

## جدول شماره ۱ - بخش دوم - مصارف دستگاه های اجرایی ملی بر حسب برنامه و خروجی ۱۴۰۰

مبالغ به میلیون ریال

شماره دستگاه اجرایی	شماره برنامه / خروجی	شرح دستگاه / برنامه / خروجی	هدف کمی			اعتبارات هزینه ای سال ۱۴۰۰				
			سنجه عملکرد	مقدار	بهای تمام شده	عمومی	متفرقه	اختصاصی	جمع	
۱۲۴۱۰۵	۱۶۰۱۰۰۲۰۰۶	پیشگیری، کنترل و مراقبت بیماری های واگیر	جمعیت بهره مند	۴۸,۵۸۸/۴۳۸	۰/۹۹۹	۳۲,۵۴۰	۰	۱۶,۰۰۰	۴۸,۵۴۰	۰
۱۲۴۱۰۵	۱۶۰۱۰۰۲۰۰۷	توانمندسازی گروه های هدف در جهت پیشگیری از اختلالات روانپزشکی و مشکلات رفتاری و اعتیاد	جمعیت بهره مند	۱۱۵,۱۹۷/۶۴۹	۰/۴۰۴	۳۲,۵۴۰	۰	۱۴,۰۰۰	۴۶,۵۴۰	۰
۱۲۴۱۰۵	۱۶۰۱۰۰۲۰۰۸	توسعه برنامه خدمات مراقبت های اولیه بهداشتی برای جمعیت ساکن در روستاها، عشایر و شهرهای زیر ۲۰ هزار نفر	جمعیت بهره مند	۲۱۲,۱۰۲/۴۷۹	۰/۶۰۵	۸۸,۳۲۲	۰	۴۰,۰۰۰	۱۲۸,۳۲۲	۰
۱۲۴۱۰۵	۱۶۰۱۰۰۲۰۰۹	خدمات پیشگیری و درمان دهان و دندان	جمعیت بهره مند	۳۶/۱۷۶	۱,۱۵۸/۰۰۰	۲۷,۸۹۱	۰	۱۴,۰۰۰	۴۱,۸۹۱	۰
۱۲۴۱۰۵	۱۶۰۱۰۰۲۰۱۰	خدمات سلامت جمعیت، خانواده و مدارس	خدمت	۱,۱۴۰,۸۰۸/۴۲۱	۰/۰۹۵	۷۴,۳۷۷	۰	۳۴,۰۰۰	۱۰۸,۳۷۷	۰
۱۲۴۱۰۵	۱۶۰۱۰۰۲۰۱۲	کنترل اپیدمی ها و واکنش سبب	جمعیت بهره مند	۱۳۰,۷۴۴/۴۴۴	۰/۳۵۱	۲۷,۸۹۱	۰	۱۸,۰۰۰	۴۵,۸۹۱	۰
۱۲۴۱۰۵	۱۶۰۱۰۰۳۰۰۰	برنامه ارایه خدمات بهداشت شهری				۵۰۳,۵۹۲	۰	۳۰,۰۰۰	۵۳۳,۵۹۲	۰
۱۲۴۱۰۵	۱۶۰۱۰۰۳۰۰۱	آموزش سلامت همگانی و توانمندسازی مردم برای خودمراقبتی	جمعیت بهره مند	۲۵۱,۶۹۴/۳۴۰	۰/۱۰۶	۲۵,۱۸۰	۰	۱,۵۰۰	۲۶,۶۸۰	۰
۱۲۴۱۰۵	۱۶۰۱۰۰۳۰۰۲	ارایه خدمات مراقبت های اولیه بهداشتی شهری	جمعیت بهره مند	۵۳۸,۹۸۱/۸۱۸	۰/۰۹۹	۵۰,۳۵۹	۰	۳,۰۰۰	۵۳,۳۵۹	۰
۱۲۴۱۰۵	۱۶۰۱۰۰۳۰۰۴	بازرسی، نظارت و کنترل خدمات سلامت محیط و کار	بازرسی	۱۱۸,۴۵۴/۹۴۸	۰/۵۷۸	۶۵,۴۶۷	۰	۳,۰۰۰	۶۸,۴۶۷	۰
۱۲۴۱۰۵	۱۶۰۱۰۰۳۰۰۵	پیشگیری از سوء تغذیه و ارتقای امنیت تغذیه ای	خدمت	۳۹۳,۱۷۳/۰۵۳	۰/۰۹۵	۳۵,۲۵۱	۰	۲,۱۰۰	۳۷,۳۵۱	۰
۱۲۴۱۰۵	۱۶۰۱۰۰۳۰۰۶	پیشگیری و مراقبت بیماری های غیر واگیر و عوامل خطر مرتبط با آن	جمعیت بهره مند	۱۳۳,۱۹۰/۵۵۹	۰/۴۸۳	۶۰,۴۳۱	۰	۳,۹۰۰	۶۴,۳۳۱	۰
۱۲۴۱۰۵	۱۶۰۱۰۰۳۰۰۷	پیشگیری، کنترل و مراقبت بیماری های واگیر	جمعیت بهره مند	۵۰,۴۹۳/۰۰۰	۰/۶۴۰	۳۰,۲۱۶	۰	۲,۱۰۰	۳۲,۳۱۶	۰
۱۲۴۱۰۵	۱۶۰۱۰۰۳۰۰۸	توانمندسازی گروه های هدف در جهت پیشگیری از اختلالات روانپزشکی و مشکلات رفتاری و اعتیاد	جمعیت بهره مند	۴۱۰,۴۵۵/۳۸۵	۰/۰۷۸	۳۰,۲۱۶	۰	۱,۸۰۰	۳۲,۰۱۶	۰

## جدول شماره ۱ - بخش دوم - مصارف دستگاه های اجرایی ملی بر حسب برنامه و خروجی ۱۴۰۰

مبالغ به میلیون ریال

شماره دستگاه اجرایی	شماره برنامه / خروجی	شرح دستگاه / برنامه / خروجی	هدف کمی			اعتبارات هزینه ای سال ۱۴۰۰					
			سنجه عملکرد	مقدار	بهای تمام شده	عمومی	متفرقه	اختصاصی	جمع		
۱۲۴۱۰۵	۱۶۰۱۰۰۳۰۰۹	خدمات پیشگیری و درمان دهان و دندان	جمعیت بهره مند	۶۲,۲۸۷/۰۰۴	۰/۵۱۴	۳۰,۲۱۶	۰	۱,۸۰۰	۳۲,۰۱۶	۳۲,۰۱۶	۰
۱۲۴۱۰۵	۱۶۰۱۰۰۳۰۱۰	ارایه خدمات تشخیص شبکه آزمایشگاه های بهداشتی	جمعیت بهره مند	۲۷۶,۲۰۱/۰۲۶	۰/۱۱۷	۳۰,۲۱۶	۰	۲,۱۰۰	۳۲,۳۱۶	۳۲,۳۱۶	۰
۱۲۴۱۰۵	۱۶۰۱۰۰۳۰۱۱	خدمات سلامت جمعیت، خانواده و مدارس	خدمات	۲,۲۸۶,۸۲۲/۸۵۷	۰/۰۳۵	۷۵,۵۳۷	۰	۴,۵۰۰	۸۰,۰۳۷	۸۰,۰۳۷	۰
۱۲۴۱۰۵	۱۶۰۱۰۰۳۰۱۳	فعال نمودن واحد های بهداشتی طرح گسترش در شهرهای بالای ۲۰ هزار نفر برای دسترسی عادلانه مردم به خدمات موردنیاز	جمعیت بهره مند	۴۳۱,۱۸۵/۴۵۵	۰/۰۹۹	۴۰,۲۸۷	۰	۲,۴۰۰	۴۲,۶۸۷	۴۲,۶۸۷	۰
۱۲۴۱۰۵	۱۶۰۱۰۰۳۰۱۴	کنترل اپیدمی ها و آکسیناسیون	جمعیت بهره مند	۱۳۳,۳۹۸/۰۰۰	۰/۲۴۰	۳۰,۲۱۶	۰	۱,۸۰۰	۳۲,۰۱۶	۳۲,۰۱۶	۰
۱۲۴۱۰۵	۱۶۰۲۰۰۱۰۰۰	برنامه ارایه خدمات درمانی				۲,۵۱۲,۳۶۴	۰	۱,۳۱۰,۰۰۰	۳,۸۲۲,۳۶۴	۳,۸۲۲,۳۶۴	۰
۱۲۴۱۰۵	۱۶۰۲۰۰۱۰۰۲	ارایه خدمات درمان بستری	بیمار	۹۵/۰۳۶	۳۲,۱۷۶/۰۰۰	۲,۰۰۹,۸۹۱	۰	۱,۰۴۸,۰۰۰	۳,۰۵۷,۸۹۱	۳,۰۵۷,۸۹۱	۰
۱۲۴۱۰۵	۱۶۰۲۰۰۱۶۶۴	معاینه و درمان بیماران سرپایی	بیمار	۷۸۵,۶۸۶/۳۳۱	۰/۹۷۳	۵۰۲,۴۷۳	۰	۲۶۲,۰۰۰	۷۶۴,۴۷۳	۷۶۴,۴۷۳	۰
۱۲۴۱۰۵	۱۶۰۲۰۰۲۰۰۰	برنامه ارایه خدمات فوریت های پزشکی پیش بیمارستانی				۲۰۷,۵۴۵	۰	۰	۲۰۷,۵۴۵	۲۰۷,۵۴۵	۰
۱۲۴۱۰۵	۱۶۰۲۰۰۲۰۰۳	انجام ماموریت اورژانس برون شهری	ماموریت	۱۰/۹۷۷	۱۰,۰۲۱/۰۰۰	۱۰۹,۹۹۹	۰	۰	۱۰۹,۹۹۹	۱۰۹,۹۹۹	۰
۱۲۴۱۰۵	۱۶۰۲۰۰۲۰۰۴	انجام ماموریت اورژانس شهری	ماموریت	۱۸/۰۶۲	۴,۸۲۶/۰۰۰	۸۷,۱۶۹	۰	۰	۸۷,۱۶۹	۸۷,۱۶۹	۰
۱۲۴۱۰۵	۱۶۰۲۰۰۲۰۰۵	انجام ماموریت اورژانس هوایی	ماموریت	۰/۰۲۱	۴۹۹,۱۴۰/۰۰۰	۱۰,۳۷۷	۰	۰	۱۰,۳۷۷	۱۰,۳۷۷	۰
۱۲۴۱۰۵	۱۶۰۲۰۰۳۰۰۰	برنامه تامین دارو در خدمات درمانی				۰	۰	۳۳۰,۰۰۰	۳۳۰,۰۰۰	۳۳۰,۰۰۰	۰
۱۲۴۱۰۵	۱۶۰۲۰۰۳۰۰۳۵	تامین داروهای موردنیاز	قلم	۳۹/۹۷۱	۸,۲۵۶/۰۰۰	۰	۰	۳۳۰,۰۰۰	۳۳۰,۰۰۰	۳۳۰,۰۰۰	۰
۱۲۴۱۰۶	۱۲۴۱۰۶	دانشگاه علوم پزشکی و خدمات بهداشتی، درمانی مشهد - اجرای برنامه های آموزشی				۵,۷۴۱,۹۹۶	۰	۴۰۰,۰۰۰	۶,۱۴۱,۹۹۶	۶,۱۴۱,۹۹۶	۰
۱۲۴۱۰۶	۱۸۰۲۰۶۶۰۰۰	برنامه آموزش و تربیت بهروز و بهیار				۵۰,۴۴۰	۰	۰	۵۰,۴۴۰	۵۰,۴۴۰	۰
۱۲۴۱۰۶	۱۸۰۲۰۶۶۰۰۱	آموزش بهروز و بهیار	بهروز-بهبیار	۶۶۳/۶۸۴	۷۶/۰۰۰	۵۰,۴۴۰	۰	۰	۵۰,۴۴۰	۵۰,۴۴۰	۰

جدول شماره ۱ - بخش دوم - مصارف دستگاه های اجرایی ملی بر حسب برنامه و خروجی ۱۴۰۰

مبالغ به میلیون ریال

شماره دستگاه اجرایی	شماره برنامه / خروجی	شرح دستگاه / برنامه / خروجی	هدف کمی			اعتبارات هزینه ای سال ۱۴۰۰			
			سنجه عملکرد	مقدار	بهای تمام شده	عمومی	متفرقه	اختصاصی	جمع
۱۲۴۱۰۶	۱۸۰۳۰۰۴۰۰۰	برنامه آموزش نیروی انسانی متخصص - پزشکی و پیراپزشکی			۵,۱۸۴,۵۰۰	۰	۳۷۰,۰۰۰	۵,۵۵۴,۵۰۰	۰
۱۲۴۱۰۶	۱۸۰۳۰۰۴۰۰۱	آموزش دکترای تخصصی و فوق تخصصی	دانشجو	۱,۸۱۴/۴۷۵	۹۸۱/۰۰۰	۱,۷۸۰,۰۰۰	۰	۱,۷۸۰,۰۰۰	۰
۱۲۴۱۰۶	۱۸۰۳۰۰۴۰۰۲	آموزش کاردان	دانشجو	۹۳/۲۶۹	۳۱۲/۰۰۰	۲۹,۱۰۰	۰	۲۹,۱۰۰	۰
۱۲۴۱۰۶	۱۸۰۳۰۰۴۰۰۳	آموزش کارشناسی ارشد	دانشجو	۵۱۸/۴۰۰	۶۲۵/۰۰۰	۳۲۴,۰۰۰	۰	۳۲۴,۰۰۰	۰
۱۲۴۱۰۶	۱۸۰۳۰۰۴۰۰۶	آموزش نوبت دوم، مجازی، آزاد و بین المللی	دانشجو	۱۰,۰۸۶/۰۰۰	۳۶/۶۸۵	۰	۳۷۰,۰۰۰	۳۷۰,۰۰۰	۰
۱۲۴۱۰۶	۱۸۰۳۰۰۴۰۱۷	آموزش دکترای حرفه ای	دانشجو	۲,۵۳۶/۷۷۴	۷۷۵/۰۰۰	۱,۹۶۶,۰۰۰	۰	۱,۹۶۶,۰۰۰	۰
۱۲۴۱۰۶	۱۸۰۳۰۰۴۰۱۸	آموزش کارشناس	دانشجو	۲,۹۹۰/۰۸۳	۳۶۳/۰۰۰	۱,۰۸۵,۴۰۰	۰	۱,۰۸۵,۴۰۰	۰
۱۲۴۱۰۶	۱۸۰۳۰۰۴۸۰۰۰	برنامه خدمات رفاهی، فرهنگی و ورزشی به دانشجویان - پزشکی و پیراپزشکی			۳۵۲,۰۹۳	۰	۰	۳۵۲,۰۹۳	۰
۱۲۴۱۰۶	۱۸۰۳۰۰۴۸۰۰۱	ارائه خدمات فرهنگی و ورزشی	دانشجو	۳,۶۰۰/۰۰۰	۱۰/۰۰۰	۳۶,۰۰۰	۰	۳۶,۰۰۰	۰
۱۲۴۱۰۶	۱۸۰۳۰۰۴۸۰۰۲	ارائه خدمات رفاهی	دانشجو	۳۶۰/۰۰۰	۱۰۰/۰۰۰	۳۶,۰۰۰	۰	۳۶,۰۰۰	۰
۱۲۴۱۰۶	۱۸۰۳۰۰۴۸۰۰۳	کمک به تامین غذا	هزارپرس غذا	۱,۴۷۴/۱۷۴	۱۹۰/۰۰۰	۲۸۰,۰۹۳	۰	۲۸۰,۰۹۳	۰
۱۲۴۱۰۶	۱۸۰۵۰۰۴۰۰۰	برنامه پژوهش های توسعه ای دانشگاهی - پزشکی و پیراپزشکی			۱۵۴,۹۶۳	۰	۰	۱۵۴,۹۶۳	۰
۱۲۴۱۰۶	۱۸۰۵۰۰۴۰۰۱	حمایت از پژوهش های توسعه ای	پروژه	۲۸۴/۸۵۸	۵۴۴/۰۰۰	۱۲۴,۹۶۳	۰	۱۲۴,۹۶۳	۰
۱۲۴۱۰۶	۱۸۰۵۰۰۴۰۰۲	توسعه فن آفرینی	فناوری	۴۲/۸۵۷	۷۰۰/۰۰۰	۳۰,۰۰۰	۰	۳۰,۰۰۰	۰
۱۲۴۱۰۷	۱۲۴۱۰۷	دانشگاه علوم پزشکی بیرجند - اجرای برنامه های آموزشی			۱,۵۹۷,۲۰۶	۰	۰	۱,۷۱۷,۲۰۶	۰
۱۲۴۱۰۷	۱۸۰۲۰۶۶۰۰۰	برنامه آموزش و تربیت بهورز و بهیار			۱۰,۰۰۰	۰	۰	۱۰,۰۰۰	۰
۱۲۴۱۰۷	۱۸۰۲۰۶۶۰۰۱	آموزش بهورز و بهیار	بهورز-بهبیار	۱۳۱/۵۷۹	۷۶/۰۰۰	۱۰,۰۰۰	۰	۱۰,۰۰۰	۰
۱۲۴۱۰۷	۱۸۰۳۰۰۴۰۰۰	برنامه آموزش نیروی انسانی متخصص - پزشکی و پیراپزشکی			۱,۳۸۵,۶۰۹	۰	۰	۱,۴۸۵,۶۰۹	۰
۱۲۴۱۰۷	۱۸۰۳۰۰۴۰۰۱	آموزش دکترای تخصصی و فوق تخصصی	دانشجو	۱۴۰/۶۷۳	۹۸۱/۰۰۰	۱۳۸,۰۰۰	۰	۱۳۸,۰۰۰	۰

جدول شماره ۱ - بخش دوم - مصارف دستگاه های اجرایی ملی بر حسب برنامه و خروجی ۱۴۰۰

مبالغ به میلیون ریال

شماره دستگاه اجرایی	شماره برنامه / خروجی	شرح دستگاه / برنامه / خروجی	هدف کمی			اعتبارات هزینه ای سال ۱۴۰۰			جمع کل	یارانه
			سنجه عملکرد	مقدار	بهای تمام شده	عمومی	متفرقه	اختصاصی		
۱۲۴۱۰۷	۱۸۰۳۰۰۴۰۰۲	آموزش کاردان	دانشجو	۱۹/۲۳۱	۳۱۲/۰۰۰	۶,۰۰۰	۰	۰	۰	۶,۰۰۰
۱۲۴۱۰۷	۱۸۰۳۰۰۴۰۰۳	آموزش کارشناسی ارشد	دانشجو	۱۸۰/۸۰۰	۶۲۵/۰۰۰	۱۱۳,۰۰۰	۰	۰	۰	۱۱۳,۰۰۰
۱۲۴۱۰۷	۱۸۰۳۰۰۴۰۰۶	آموزش نوبت دوم، مجازی، آزاد و بین المللی	دانشجو	۳۹۵/۲۵۷	۲۵۲/۰۰۰	۰	۰	۰	۰	۱۰۰,۰۰۰
۱۲۴۱۰۷	۱۸۰۳۰۰۴۰۱۷	آموزش دکترای حرفه ای	دانشجو	۸۲۰/۶۴۵	۷۷۵/۰۰۰	۶۳۶,۰۰۰	۰	۰	۰	۶۳۶,۰۰۰
۱۲۴۱۰۷	۱۸۰۳۰۰۴۰۱۸	آموزش کارشناس	دانشجو	۱,۳۵۷/۰۵۰	۳۶۳/۰۰۰	۴۹۲,۶۰۹	۰	۰	۰	۴۹۲,۶۰۹
۱۲۴۱۰۷	۱۸۰۳۰۴۸۰۰۰	برنامه خدمات رفاهی، فرهنگی و ورزشی به دانشجویان - پزشکی و پیراپزشکی				۱۲۲,۵۹۷	۲۰,۰۰۰	۰	۰	۱۴۲,۵۹۷
۱۲۴۱۰۷	۱۸۰۳۰۴۸۰۰۱	ارائه خدمات فرهنگی و ورزشی	دانشجو	۲,۶۰۰/۰۰۰	۱۰/۰۰۰	۲۵,۰۰۰	۱,۰۰۰	۰	۰	۲۶,۰۰۰
۱۲۴۱۰۷	۱۸۰۳۰۴۸۰۰۲	ارائه خدمات رفاهی	دانشجو	۳۶۰/۰۰۰	۱۰۰/۰۰۰	۳۵,۰۰۰	۱,۰۰۰	۰	۰	۳۶,۰۰۰
۱۲۴۱۰۷	۱۸۰۳۰۴۸۰۰۳	کمک به تامین غذا	هزارپرس غذا	۴۲۴/۱۹۵	۱۹۰/۰۰۰	۶۲,۵۹۷	۱۸,۰۰۰	۰	۰	۸۰,۵۹۷
۱۲۴۱۰۷	۱۸۰۴۰۴۷۰۰۰	برنامه پژوهش های پایه ای دانشگاهی - پزشکی و پیراپزشکی				۱۹,۰۰۰	۰	۰	۰	۱۹,۰۰۰
۱۲۴۱۰۷	۱۸۰۴۰۴۷۰۰۱	حمایت از پژوهش های پایه ای	پروژه	۹۰/۴۷۶	۱۰۵/۰۰۰	۹,۵۰۰	۰	۰	۰	۹,۵۰۰
۱۲۴۱۰۷	۱۸۰۴۰۴۷۰۰۲	اعطای پژوهانه به اعضای هیات علمی (گرنه)	هیات علمی	۷۳/۱۷۱	۴۱/۰۰۰	۳,۰۰۰	۰	۰	۰	۳,۰۰۰
۱۲۴۱۰۷	۱۸۰۴۰۴۷۰۰۳	حمایت از پایان نامه	پایان نامه	۵۸/۵۵۹	۱۱۱/۰۰۰	۶,۵۰۰	۰	۰	۰	۶,۵۰۰
۱۲۴۱۰۷	۱۸۰۵۰۰۴۰۰۰	برنامه پژوهش های توسعه ای دانشگاهی - پزشکی و پیراپزشکی				۶۰,۰۰۰	۰	۰	۰	۶۰,۰۰۰
۱۲۴۱۰۷	۱۸۰۵۰۰۴۰۰۱	حمایت از پژوهش های توسعه ای	پروژه	۱۰۱/۱۰۳	۵۴۴/۰۰۰	۵۵,۰۰۰	۰	۰	۰	۵۵,۰۰۰
۱۲۴۱۰۷	۱۸۰۵۰۰۴۰۰۲	توسعه فن آفرینی	فناوری	۷/۱۴۳	۷۰۰/۰۰۰	۵,۰۰۰	۰	۰	۰	۵,۰۰۰
۱۲۴۱۰۸	۱۲۴۱۰۸	دانشگاه علوم پزشکی گناباد - اجرای برنامه های آموزشی				۷۲۵,۹۱۶	۲۵,۰۰۰	۰	۰	۷۵۰,۹۱۶
۱۲۴۱۰۸	۱۸۰۲۰۶۶۰۰۰	برنامه آموزش و تربیت بهورز و بهیار				۲,۲۸۰	۰	۰	۰	۲,۲۸۰
۱۲۴۱۰۸	۱۸۰۲۰۶۶۰۰۱	آموزش بهورز و بهیار	بهورز-بهبیار	۳۰/۰۰۰	۷۶/۰۰۰	۲,۲۸۰	۰	۰	۰	۲,۲۸۰

## جدول شماره ۱ - بخش دوم - مصارف دستگاه های اجرایی ملی بر حسب برنامه و خروجی ۱۴۰۰

مبالغ به میلیون ریال

شماره دستگاه اجرایی	شماره برنامه / خروجی	شرح دستگاه / برنامه / خروجی	هدف کمی			اعتبارات هزینه ای سال ۱۴۰۰				
			سنجه عملکرد	مقدار	بهای تمام شده	عمومی	متفرقه	اختصاصی	جمع	
۱۲۴۱۰۸	۱۸۰۳۰۰۴۰۰۰	برنامه آموزش نیروی انسانی متخصص - پزشکی و پیراپزشکی				۵۹۲,۲۶۰	.	۲۰,۰۰۰	۶۱۲,۲۶۰	۶۱۲,۲۶۰
۱۲۴۱۰۸	۱۸۰۳۰۰۴۰۰۱	آموزش دکترای تخصصی و فوق تخصصی	دانشجو	۲/۰۰۰	۸۱۳/۰۰۰	۱,۵۷۳	.	۵۳	۱,۶۲۶	۱,۶۲۶
۱۲۴۱۰۸	۱۸۰۳۰۰۴۰۰۲	آموزش کاردان	دانشجو	۶۰/۰۰۰	۲۵۸/۵۶۷	۱۵,۰۰۷	.	۵۰۷	۱۵,۵۱۴	۱۵,۵۱۴
۱۲۴۱۰۸	۱۸۰۳۰۰۴۰۰۳	آموزش کارشناسی ارشد	دانشجو	۱۸۷/۰۰۰	۴۳۵/۰۸۶	۷۸,۷۰۳	.	۲,۶۵۸	۸۱,۳۶۱	۸۱,۳۶۱
۱۲۴۱۰۸	۱۸۰۳۰۰۴۰۱۷	آموزش دکترای حرفه ای	دانشجو	۴۳۷/۰۰۰	۴۷۶/۵۲۴	۲۰۱,۴۳۹	.	۶,۸۰۲	۲۰۸,۲۴۱	۲۰۸,۲۴۱
۱۲۴۱۰۸	۱۸۰۳۰۰۴۰۱۸	آموزش کارشناس	دانشجو	۱,۴۸۷/۰۰۰	۲۰۵/۴۵۹	۲۹۵,۵۳۸	.	۹,۹۸۰	۳۰۵,۵۱۸	۳۰۵,۵۱۸
۱۲۴۱۰۸	۱۸۰۳۰۴۸۰۰۰	برنامه خدمات رفاهی، فرهنگی و ورزشی به دانشجویان - پزشکی و پیراپزشکی				۱۲۱,۳۷۶	.	۵,۰۰۰	۱۲۶,۳۷۶	۱۲۶,۳۷۶
۱۲۴۱۰۸	۱۸۰۳۰۴۸۰۰۱	ارائه خدمات فرهنگی و ورزشی	دانشجو	۲,۱۷۳/۰۰۰	۵/۲۹۲	۱۱,۵۰۰	.	.	۱۱,۵۰۰	۱۱,۵۰۰
۱۲۴۱۰۸	۱۸۰۳۰۴۸۰۰۲	ارائه خدمات رفاهی	دانشجو	۲,۱۷۳/۰۰۰	۲۱/۵۱۲	۴۶,۷۴۷	.	.	۴۶,۷۴۷	۴۶,۷۴۷
۱۲۴۱۰۸	۱۸۰۳۰۴۸۰۰۳	کمک به تامین غذا	هزارپرس غذا	۲,۱۷۳/۰۰۰	۳۱/۳۵۳	۶۳,۱۲۹	.	۵,۰۰۰	۶۸,۱۲۹	۶۸,۱۲۹
۱۲۴۱۰۸	۱۸۰۴۰۴۷۰۰۰	برنامه پژوهش های پایه ای دانشگاهی - پزشکی و پیراپزشکی				۹,۰۰۰	.	.	۹,۰۰۰	۹,۰۰۰
۱۲۴۱۰۸	۱۸۰۴۰۴۷۰۰۱	حمایت از پژوهش های پایه ای	پروژه	۷۰/۰۰۰	۱۱۴/۲۸۶	۸,۰۰۰	.	.	۸,۰۰۰	۸,۰۰۰
۱۲۴۱۰۸	۱۸۰۴۰۴۷۰۰۳	حمایت از پایان نامه	پایان نامه	۴۰/۰۰۰	۲۵/۰۰۰	۱,۰۰۰	.	.	۱,۰۰۰	۱,۰۰۰
۱۲۴۱۰۸	۱۸۰۵۰۰۴۰۰۰	برنامه پژوهش های توسعه ای دانشگاهی - پزشکی و پیراپزشکی				۱,۰۰۰	.	.	۱,۰۰۰	۱,۰۰۰
۱۲۴۱۰۸	۱۸۰۵۰۰۴۰۰۱	حمایت از پژوهش های توسعه ای	پروژه	۱۲/۰۰۰	۸۳/۳۳۳	۱,۰۰۰	.	.	۱,۰۰۰	۱,۰۰۰
۱۲۴۱۰۹	۱۲۴۱۰۹	دانشگاه علوم پزشکی سبزوار - اجرای برنامه های آموزشی				۱,۰۱۹,۸۵۴	.	۳۰,۰۰۰	۱,۰۴۹,۸۵۴	۱,۰۴۹,۸۵۴
۱۲۴۱۰۹	۱۸۰۲۰۶۶۰۰۰	برنامه آموزش و تربیت بهورز و بهیار				۴,۷۱۲	.	.	۴,۷۱۲	۴,۷۱۲
۱۲۴۱۰۹	۱۸۰۲۰۶۶۰۰۱	آموزش بهورز و بهیار	بهورز-بهبیار	۶۲/۰۰۰	۷۶/۰۰۰	۴,۷۱۲	.	.	۴,۷۱۲	۴,۷۱۲
۱۲۴۱۰۹	۱۸۰۳۰۰۴۰۰۰	برنامه آموزش نیروی انسانی متخصص - پزشکی و پیراپزشکی				۷۸۵,۴۸۲	.	۲۰,۰۰۰	۸۰۵,۴۸۲	۸۰۵,۴۸۲

جدول شماره ۱ - بخش دوم - مصارف دستگاه های اجرایی ملی بر حسب برنامه و خروجی ۱۴۰۰

مبالغ به میلیون ریال

شماره دستگاه اجرایی	شماره برنامه / خروجی	شرح دستگاه / برنامه / خروجی	هدف کمی			اعتبارات هزینه ای سال ۱۴۰۰			جمع کل	یارانه
			سنجه عملکرد	مقدار	بهای تمام شده	عمومی	متفرقه	اختصاصی		
۱۲۴۱۰۹	۱۸۰۳۰۴۰۰۱	آموزش دکترای تخصصی و فوق تخصصی	دانشجو	۲۳/۸۳۱	۹۸۱/۰۰۰	۲۳,۳۷۸	۰	۰	۰	۲۳,۳۷۸
۱۲۴۱۰۹	۱۸۰۳۰۴۰۰۲	آموزش کارندان	دانشجو	۵۴/۵۷۷	۳۱۲/۰۰۰	۱۷,۰۲۸	۰	۰	۰	۱۷,۰۲۸
۱۲۴۱۰۹	۱۸۰۳۰۴۰۰۳	آموزش کارشناسی ارشد	دانشجو	۱۰۸/۵۱۸	۶۲۵/۰۰۰	۶۷,۸۲۴	۰	۰	۰	۶۷,۸۲۴
۱۲۴۱۰۹	۱۸۰۳۰۴۰۱۷	آموزش دکترای حرفه ای	دانشجو	۴۵۷/۲۵۳	۷۷۵/۰۰۰	۳۳۴,۳۷۱	۲۰,۰۰۰	۰	۰	۳۵۴,۳۷۱
۱۲۴۱۰۹	۱۸۰۳۰۴۰۱۸	آموزش کارشناس	دانشجو	۹۴۴/۵۷۶	۳۶۳/۰۰۰	۳۴۲,۸۸۱	۰	۰	۰	۳۴۲,۸۸۱
۱۲۴۱۰۹	۱۸۰۳۰۴۸۰۰۰	برنامه خدمات رفاهی، فرهنگی و ورزشی به دانشجویان - پزشکی و پیراپزشکی				۱۸۹,۳۲۷	۱۰,۰۰۰	۰	۰	۱۹۹,۳۲۷
۱۲۴۱۰۹	۱۸۰۳۰۴۸۰۰۱	ارائه خدمات فرهنگی و ورزشی	دانشجو	۳,۷۹۳/۸۰۰	۱۰/۰۰۰	۳۷,۹۳۸	۰	۰	۰	۳۷,۹۳۸
۱۲۴۱۰۹	۱۸۰۳۰۴۸۰۰۲	ارائه خدمات رفاهی	دانشجو	۳۵۲/۹۰۰	۱۰۰/۰۰۰	۳۱,۲۹۰	۴,۰۰۰	۰	۰	۳۵,۲۹۰
۱۲۴۱۰۹	۱۸۰۳۰۴۸۰۰۳	کمک به تامین غذا	هزارپرس غذا	۶۶۳/۶۷۹	۱۹۰/۰۰۰	۱۲۰,۰۹۹	۶,۰۰۰	۰	۰	۱۲۶,۰۹۹
۱۲۴۱۰۹	۱۸۰۴۰۴۷۰۰۰	برنامه پژوهش های پایه ای دانشگاهی - پزشکی و پیراپزشکی				۸,۰۱۵	۰	۰	۰	۸,۰۱۵
۱۲۴۱۰۹	۱۸۰۴۰۴۷۰۰۱	حمایت از پژوهش های پایه ای	پروژه	۳۷/۷۲۴	۱۰۵/۰۰۰	۳,۹۶۱	۰	۰	۰	۳,۹۶۱
۱۲۴۱۰۹	۱۸۰۴۰۴۷۰۰۲	اعطای پژوهانه به اعضای هیات علمی (گرنه)	هیات علمی	۳۴/۴۸۸	۴۱/۰۰۰	۱,۴۱۴	۰	۰	۰	۱,۴۱۴
۱۲۴۱۰۹	۱۸۰۴۰۴۷۰۰۳	حمایت از پایان نامه	پایان نامه	۲۳/۷۸۴	۱۱۱/۰۰۰	۲,۶۴۰	۰	۰	۰	۲,۶۴۰
۱۲۴۱۰۹	۱۸۰۵۰۰۴۰۰۰	برنامه پژوهش های توسعه ای دانشگاهی - پزشکی و پیراپزشکی				۳۲,۳۱۸	۰	۰	۰	۳۲,۳۱۸
۱۲۴۱۰۹	۱۸۰۵۰۰۴۰۰۱	حمایت از پژوهش های توسعه ای	پروژه	۵۹/۴۰۸	۵۴۴/۰۰۰	۳۲,۳۱۸	۰	۰	۰	۳۲,۳۱۸
۱۲۴۱۱۰	۱۲۴۱۱۰	دانشگاه علوم پزشکی مشهد - پژوهشگاه علوم پزشکی مشهد				۶۸,۳۸۰	۸,۰۰۰	۰	۰	۷۶,۳۸۰
۱۲۴۱۱۰	۱۸۰۵۰۴۴۰۰۰	برنامه توسعه و گسترش علوم پزشکی				۶۸,۳۸۰	۸,۰۰۰	۰	۰	۷۶,۳۸۰
۱۲۴۱۱۰	۱۸۰۵۰۴۴۰۴۷	ارائه خدمات پژوهشی	مورد	۵۰۰/۰۰۰	۱۵۲/۷۶۰	۶۸,۳۸۰	۸,۰۰۰	۰	۰	۷۶,۳۸۰
۱۲۴۱۱۱	۱۲۴۱۱۱	دانشگاه علوم پزشکی و خدمات بهداشتی و درمانی خراسان شمالی - بهداشت و درمان				۵,۱۱۸,۹۹۰	۲,۹۵۴,۱۲۳	۰	۰	۸,۰۷۳,۱۱۳

جدول شماره ۱ - بخش دوم - مصارف دستگاه های اجرایی ملی بر حسب برنامه و خروجی ۱۴۰۰

مبالغ به میلیون ریال

شماره دستگاه اجرایی	شماره برنامه / خروجی	شرح دستگاه / برنامه / خروجی	هدف کمی			اعتبارات هزینه ای سال ۱۴۰۰					
			سنجه عملکرد	مقدار	بهای تمام شده	عمومی	متفرقه	اختصاصی	جمع		
۱۲۴۱۱۱	۱۶۰۱۰۰۲۰۰۰	برنامه ارایه خدمات بهداشت روستایی				۱,۳۸۲,۵۸۲	۰	۸۲۷,۱۵۴	۲,۲۰۹,۷۳۶	۰	۲,۲۰۹,۷۳۶
۱۲۴۱۱۱	۱۶۰۱۰۰۲۰۰۱	آموزش سلامت همگانی وتوانمندسازی مردم برای خودمراقبتی	جمعیت بهره مند	۴۳۷,۸۹۰/۷۲۲	۰/۲۶۵	۸۲,۹۵۶	۰	۳۳,۰۸۷	۱۱۶,۰۴۳	۰	۱۱۶,۰۴۳
۱۲۴۱۱۱	۱۶۰۱۰۰۲۰۰۲	بازرسی، نظارت و کنترل خدمات سلامت محیط و کار	بازرسی	۱۹۲,۰۹۷/۸۲۶	۱/۱۹۴	۱۷۹,۷۳۶	۰	۴۹,۶۳۰	۲۲۹,۳۶۶	۰	۲۲۹,۳۶۶
۱۲۴۱۱۱	۱۶۰۱۰۰۲۰۰۳	پیشگیری از سوء تغذیه و ارتقای امنیت تغذیه ای	خدمت	۶۷۶,۱۵۳/۶۴۹	۰/۲۴۱	۹۶,۷۸۱	۰	۶۶,۱۷۲	۱۶۲,۹۵۳	۰	۱۶۲,۹۵۳
۱۲۴۱۱۱	۱۶۰۱۰۰۲۰۰۵	پیشگیری ومراقبت بیماری های غیرواگیروعوامل خطرمرتبط با آن	جمعیت بهره مند	۲,۴۰۲,۷۴۱/۱۳۳	۰/۱۲۳	۱۷۹,۷۳۶	۰	۱۱۵,۸۰۲	۲۹۵,۵۳۸	۰	۲۹۵,۵۳۸
۱۲۴۱۱۱	۱۶۰۱۰۰۲۰۰۶	پیشگیری، کنترل ومراقبت بیماری های واگیر	جمعیت بهره مند	۱۶۳,۱۱۶/۱۴۶	۰/۹۹۹	۹۶,۷۸۱	۰	۶۶,۱۷۲	۱۶۲,۹۵۳	۰	۱۶۲,۹۵۳
۱۲۴۱۱۱	۱۶۰۱۰۰۲۰۰۷	توانمندسازی گروه های هدف درجهت پیشگیری از اختلالات روانپزشکی ومشکلات رفتاری واعتماد	جمعیت بهره مند	۳۸۲,۸۷۴/۹۶۳	۰/۴۰۴	۹۶,۷۸۱	۰	۵۷,۹۰۰	۱۵۴,۶۸۱	۰	۱۵۴,۶۸۱
۱۲۴۱۱۱	۱۶۰۱۰۰۲۰۰۸	توسعه برنامه خدمات مراقبت های اولیه بهداشتی برای جمعیت ساکن در روستاها، عشایر وشهرهای زیر ۲۰ هزار نفر	جمعیت بهره مند	۷۰۷,۶۳۸/۴۹۵	۰/۶۰۵	۲۶۲,۶۹۰	۰	۱۶۵,۴۳۰	۴۲۸,۱۲۰	۰	۴۲۸,۱۲۰
۱۲۴۱۱۱	۱۶۰۱۰۰۲۰۰۹	خدمات پیشگیری ودرمان دهان ودندان	جمعیت بهره مند	۱۲۱,۶۳۷/۰۲۵	۱/۱۵۸	۸۲,۹۵۴	۰	۵۷,۹۰۰	۱۴۰,۸۵۴	۰	۱۴۰,۸۵۴
۱۲۴۱۱۱	۱۶۰۱۰۰۲۰۱۰	خدمات سلامت جمعیت، خانواده ومدارس	خدمت	۳,۸۰۸,۷۲۸/۶۷۸	۰/۰۹۵	۲۲۱,۲۱۳	۰	۱۴۰,۶۱۷	۳۶۱,۸۳۰	۰	۳۶۱,۸۳۰
۱۲۴۱۱۱	۱۶۰۱۰۰۲۰۱۲	کنترل اپیدمی ها وواکسیناسیون	جمعیت بهره مند	۴۴۸,۴۲۹/۵۲۵	۰/۳۵۱	۸۲,۹۵۴	۰	۷۴,۴۴۴	۱۵۷,۳۹۸	۰	۱۵۷,۳۹۸
۱۲۴۱۱۱	۱۶۰۱۰۰۳۰۰۰	برنامه ارایه خدمات بهداشت شهری				۱,۴۴۲,۶۹۳	۰	۸۸,۶۲۴	۱,۵۳۱,۳۱۷	۰	۱,۵۳۱,۳۱۷
۱۲۴۱۱۱	۱۶۰۱۰۰۳۰۰۱	آموزش سلامت همگانی وتوانمندسازی مردم برای خودمراقبتی	جمعیت بهره مند	۷۲۲,۳۵۸/۴۹۱	۰/۱۰۶	۷۲,۱۳۷	۰	۴,۴۳۳	۷۶,۵۷۰	۰	۷۶,۵۷۰
۱۲۴۱۱۱	۱۶۰۱۰۰۳۰۰۲	ارایه خدمات مراقبت های اولیه بهداشتی شهری	جمعیت بهره مند	۱,۵۴۶,۷۸۴/۸۱۸	۰/۰۹۹	۱۴۴,۲۶۹	۰	۸,۸۶۲	۱۵۳,۱۳۱	۰	۱۵۳,۱۳۱
۱۲۴۱۱۱	۱۶۰۱۰۰۳۰۰۴	بازرسی، نظارت و کنترل خدمات سلامت محیط و کار	بازرسی	۳۳۹,۸۱۴/۰۰۶	۰/۵۷۸	۱۸۷,۵۵۰	۰	۸,۸۶۲	۱۹۶,۴۱۲	۰	۱۹۶,۴۱۲



## جدول شماره ۱ - بخش دوم - مصارف دستگاه های اجرایی ملی بر حسب برنامه و خروجی ۱۴۰۰

مبالغ به میلیون ریال

شماره دستگاه اجرایی	شماره برنامه / خروجی	شرح دستگاه / برنامه / خروجی	هدف کمی			اعتبارات هزینه ای سال ۱۴۰۰			جمع کل	یارانه	
			سنجه عملکرد	مقدار	بهای تمام شده	عمومی	متفرقه	اختصاصی			جمع
۱۲۴۱۱۱	۱۶۰۱۰۰۳۰۰۵	پیشگیری از سوء تغذیه و ارتقای امنیت غذایی ای	خدمت	۱,۱۲۸,۳۳۸/۸۲۰	۰/۰۹۵	۱۰۰,۹۸۹	۰	۶,۲۰۳	۱۰۷,۱۹۲	۰	۱۰۷,۱۹۲
۱۲۴۱۱۱	۱۶۰۱۰۰۳۰۰۶	پیشگیری و مراقبت بیماری های غیر واگیر و عوامل خطر مرتبط با آن	جمعیت بهره مند	۳۸۲,۲۸۶/۲۸۰	۰/۴۸۳	۱۷۳,۱۲۳	۰	۱۱,۵۲۱	۱۸۴,۶۴۴	۰	۱۸۴,۶۴۴
۱۲۴۱۱۱	۱۶۰۱۰۰۳۰۰۷	پیشگیری، کنترل و مراقبت بیماری های واگیر	جمعیت بهره مند	۱۴۴,۹۴۵/۷۱۱	۰/۶۴۰	۸۶,۵۶۱	۰	۶,۲۰۳	۹۲,۷۶۴	۰	۹۲,۷۶۴
۱۲۴۱۱۱	۱۶۰۱۰۰۳۰۰۸	توانمندسازی گروه های هدف در جهت پیشگیری از اختلالات روانپزشکی و مشکلات رفتاری و اعتیاد	جمعیت بهره مند	۱,۱۷۷,۹۳۶/۱۳۱	۰/۰۷۸	۸۶,۵۶۱	۰	۵,۳۱۸	۹۱,۸۷۹	۰	۹۱,۸۷۹
۱۲۴۱۱۱	۱۶۰۱۰۰۳۰۰۹	خدمات پیشگیری و درمان دهان و دندان	جمعیت بهره مند	۱۷۸,۷۵۲/۹۵۴	۰/۵۱۴	۸۶,۵۶۱	۰	۵,۳۱۸	۹۱,۸۷۹	۰	۹۱,۸۷۹
۱۲۴۱۱۱	۱۶۰۱۰۰۳۰۱۰	ارایه خدمات تشخیص شبکه آزمایشگاه های بهداشتی	جمعیت بهره مند	۷۹۲,۸۶۵/۴۲۸	۰/۱۱۷	۸۶,۵۶۱	۰	۶,۲۰۳	۹۲,۷۶۴	۰	۹۲,۷۶۴
۱۲۴۱۱۱	۱۶۰۱۰۰۳۰۱۱	خدمات سلامت جمعیت، خانواده و مدارس	خدمت	۶,۵۶۲,۷۸۷/۱۴۳	۰/۰۳۵	۲۱۶,۴۰۴	۰	۱۳,۲۹۳	۲۲۹,۶۹۷	۰	۲۲۹,۶۹۷
۱۲۴۱۱۱	۱۶۰۱۰۰۳۰۱۳	فعال نمودن واحد های بهداشتی طرح گسترش در شهرهای بالای ۲۰ هزار نفر برای دسترسی عادلانه مردم به خدمات مورد نیاز	جمعیت بهره مند	۱,۲۳۷,۴۳۷/۸۵۵	۰/۰۹۹	۱۱۵,۴۱۶	۰	۷,۰۹۰	۱۲۲,۵۰۶	۰	۱۲۲,۵۰۶
۱۲۴۱۱۱	۱۶۰۱۰۰۳۰۱۴	کنترل اپیدمی ها و واکنش سنجی	جمعیت بهره مند	۳۸۲,۸۲۹/۲۴۳	۰/۲۴۰	۸۶,۵۶۱	۰	۵,۳۱۸	۹۱,۸۷۹	۰	۹۱,۸۷۹
۱۲۴۱۱۱	۱۶۰۲۰۰۱۰۰۰	برنامه ارایه خدمات درمانی				۱,۲۱۱,۶۹۵	۰	۱,۷۴۲,۹۳۳	۲,۹۵۴,۶۲۸	۰	۲,۹۵۴,۶۲۸
۱۲۴۱۱۱	۱۶۰۲۰۰۱۰۰۲	ارایه خدمات درمان بستری	بیمار	۶۷,۹۱۵/۶۸۴	۳۲/۱۷۶	۷۹۰,۹۰۹	۰	۱,۳۹۴,۳۴۶	۲,۱۸۵,۲۵۵	۰	۲,۱۸۵,۲۵۵
۱۲۴۱۱۱	۱۶۰۲۰۰۱۶۶۴	معاینه و درمان بیماران سرپایی	بیمار	۷۹۰,۷۲۱/۵۳۵	۰/۹۷۳	۴۲۰,۷۸۶	۰	۳۴۸,۵۸۷	۷۶۹,۳۷۳	۰	۷۶۹,۳۷۳
۱۲۴۱۱۱	۱۶۰۲۰۰۲۰۰۰	برنامه ارایه خدمات فوریت های پزشکی پیش بیمارستانی				۱,۰۸۲,۰۲۰	۰	۰	۱,۰۸۲,۰۲۰	۰	۱,۰۸۲,۰۲۰
۱۲۴۱۱۱	۱۶۰۲۰۰۲۰۰۳	انجام ماموریت اورژانس برون شهری	ماموریت	۷۵,۵۸۲/۶۷۴	۱۰/۰۲۱	۷۵۷,۴۱۴	۰	۰	۷۵۷,۴۱۴	۰	۷۵۷,۴۱۴
۱۲۴۱۱۱	۱۶۰۲۰۰۲۰۰۴	انجام ماموریت اورژانس شهری	ماموریت	۸۱,۱۵۱/۵۰۰	۴/۰۰۰	۳۲۴,۶۰۶	۰	۰	۳۲۴,۶۰۶	۰	۳۲۴,۶۰۶

جدول شماره ۱ - بخش دوم - مصارف دستگاه های اجرایی ملی بر حسب برنامه و خروجی ۱۴۰۰

مبالغ به میلیون ریال

شماره دستگاه اجرایی	شماره برنامه / خروجی	شرح دستگاه / برنامه / خروجی	هدف کمی			اعتبارات هزینه ای سال ۱۴۰۰						
			سنجه عملکرد	مقدار	بهای تمام شده	عمومی	متفرقه	اختصاصی	جمع			
۱۲۴۱۱۱	۱۶۰۲۰۳۰۰۰۰	برنامه تامین دارودرخدمات درمانی				۰	۰	۰	۲۹۵,۴۱۲	۲۹۵,۴۱۲	۰	۰
۱۲۴۱۱۱	۱۶۰۲۰۳۰۰۳۵	تامین داروهای موردنیاز	قلم	۳۵,۷۸۱/۴۹۲	۸/۲۵۶	۰	۰	۰	۲۹۵,۴۱۲	۲۹۵,۴۱۲	۰	۰
۱۲۴۱۱۲	۱۲۴۱۱۲	دانشگاه علوم پزشکی و خدمات بهداشتی ، درمانی سبزوار - پژوهشکده سلولی ملکولی				۱۰,۰۰۰	۱۰,۰۰۰	۰	۱۰,۰۰۰	۱۰,۰۰۰	۰	۰
۱۲۴۱۱۲	۱۸۰۵۰۴۴۰۰۰	برنامه توسعه و گسترش علوم پزشکی				۱۰,۰۰۰	۱۰,۰۰۰	۰	۱۰,۰۰۰	۱۰,۰۰۰	۰	۰
۱۲۴۱۱۲	۱۸۰۵۰۴۴۰۴۷	ارائه خدمات پژوهشی	مورد	۲۱/۰۰۰	۴۷۶/۱۹۰	۱۰,۰۰۰	۱۰,۰۰۰	۰	۱۰,۰۰۰	۱۰,۰۰۰	۰	۰
۱۲۴۱۱۴	۱۲۴۱۱۴	دانشگاه علوم پزشکی بجنورد - اجرای برنامه های آموزشی				۹۹۶,۱۵۳	۹۹۶,۱۵۳	۰	۱,۰۶۱,۱۵۳	۱,۰۶۱,۱۵۳	۰	۰
۱۲۴۱۱۴	۱۸۰۲۰۶۶۰۰۰	برنامه آموزش و تربیت بهورز و بهیار				۸,۷۸۰	۸,۷۸۰	۰	۸,۷۸۰	۸,۷۸۰	۰	۰
۱۲۴۱۱۴	۱۸۰۲۰۶۶۰۰۱	آموزش بهورز و بهیار	بهورز-بهبیار	۱۱۵/۵۲۸	۷۶/۰۰۰	۸,۷۸۰	۸,۷۸۰	۰	۸,۷۸۰	۸,۷۸۰	۰	۰
۱۲۴۱۱۴	۱۸۰۳۰۰۴۰۰۰	برنامه آموزش نیروی انسانی متخصص - پزشکی و پیراپزشکی				۷۵۳,۱۹۸	۷۵۳,۱۹۸	۰	۷۵۳,۱۹۸	۷۵۳,۱۹۸	۰	۰
۱۲۴۱۱۴	۱۸۰۳۰۰۴۰۰۲	آموزش کاردان	دانشجو	۶۲/۳۸۷	۳۱۲/۰۰۰	۱۹,۴۶۵	۱۹,۴۶۵	۰	۱۹,۴۶۵	۱۹,۴۶۵	۰	۰
۱۲۴۱۱۴	۱۸۰۳۰۰۴۰۰۳	آموزش کارشناسی ارشد	دانشجو	۴۵/۴۹۸	۶۲۵/۰۰۰	۲۸,۴۳۶	۲۸,۴۳۶	۰	۲۸,۴۳۶	۲۸,۴۳۶	۰	۰
۱۲۴۱۱۴	۱۸۰۳۰۰۴۰۰۶	آموزش نوبت دوم، مجازی، آزاد و بین المللی	دانشجو	۱۷۹/۸۴۲	۲۵۳/۰۰۰	۰	۰	۰	۴۵,۵۰۰	۴۵,۵۰۰	۰	۰
۱۲۴۱۱۴	۱۸۰۳۰۰۴۰۱۷	آموزش دکترای حرفه ای	دانشجو	۵۸۶/۷۱۹	۷۷۵/۰۰۰	۴۵۴,۷۰۷	۴۵۴,۷۰۷	۰	۴۵۴,۷۰۷	۴۵۴,۷۰۷	۰	۰
۱۲۴۱۱۴	۱۸۰۳۰۰۴۰۱۸	آموزش کارشناس	دانشجو	۶۹۰/۳۳۱	۳۶۳/۰۰۰	۲۵۰,۵۹۰	۲۵۰,۵۹۰	۰	۲۵۰,۵۹۰	۲۵۰,۵۹۰	۰	۰
۱۲۴۱۱۴	۱۸۰۳۰۰۴۸۰۰۰	برنامه خدمات رفاهی، فرهنگی و ورزشی به دانشجویان - پزشکی و پیراپزشکی				۲۰۸,۸۲۰	۲۲۸,۳۲۰	۱۹,۵۰۰	۲۲۸,۳۲۰	۲۲۸,۳۲۰	۰	۰
۱۲۴۱۱۴	۱۸۰۳۰۰۴۸۰۰۱	ارائه خدمات فرهنگی و ورزشی	دانشجو	۳,۲۷۵/۱۳۸	۱۰/۰۰۰	۳۲,۷۵۲	۳۲,۷۵۲	۰	۳۲,۷۵۲	۳۲,۷۵۲	۰	۰
۱۲۴۱۱۴	۱۸۰۳۰۰۴۸۰۰۲	ارائه خدمات رفاهی	دانشجو	۹۵/۰۰۰	۱۰۰/۰۰۰	۰	۰	۰	۹,۵۰۰	۹,۵۰۰	۰	۰
۱۲۴۱۱۴	۱۸۰۳۰۰۴۸۰۰۳	کمک به تامین غذا	هزارپرس غذا	۹۷۹/۳۰۶	۱۹۰/۰۰۰	۱۷۶,۰۶۸	۱۸۶,۰۶۸	۱۰,۰۰۰	۱۸۶,۰۶۸	۱۸۶,۰۶۸	۰	۰
۱۲۴۱۱۴	۱۸۰۵۰۰۴۰۰۰	برنامه پژوهش های توسعه ای دانشگاهی - پزشکی و پیراپزشکی				۲۵,۳۵۵	۲۵,۳۵۵	۰	۲۵,۳۵۵	۲۵,۳۵۵	۰	۰

## جدول شماره ۱ - بخش دوم - مصارف دستگاه های اجرایی ملی بر حسب برنامه و خروجی ۱۴۰۰

مبالغ به میلیون ریال

شماره دستگاه اجرایی	شماره برنامه / خروجی	شرح دستگاه / برنامه / خروجی	هدف کمی			اعتبارات هزینه ای سال ۱۴۰۰			جمع کل	یارانه		
			سنجه عملکرد	مقدار	بهای تمام شده	عمومی	متفرقه	اختصاصی			جمع	
۱۲۴۱۱۴	۱۸۰۵۰۰۴۰۰۱	حمایت از پژوهش های توسعه ای	پروژه	۴۶/۶۰۹	۵۴۴/۰۰۰	۲۵,۳۵۵	۰	۰	۰	۲۵,۳۵۵	۰	۲۵,۳۵۵
۱۲۴۱۱۵	۱۲۴۱۱۵	دانشکده علوم پزشکی و خدمات بهداشتی ، درمانی نیشابور - بهداشت و درمان				۲,۵۳۸,۷۳۷	۰	۰	۰	۴۴۵,۰۶۸۰	۰	۴۴۵,۰۶۸۰
۱۲۴۱۱۵	۱۶۰۱۰۰۲۰۰۰	برنامه ارایه خدمات بهداشت روستایی				۴۶۰,۳۰۵	۰	۰	۰	۸۵۸,۵۴۸	۰	۸۵۸,۵۴۸
۱۲۴۱۱۵	۱۶۰۱۰۰۲۰۰۱	آموزش سلامت همگانی و توانمندسازی مردم برای خودمراقبتی	جمعیت بهره مند	۶۹۶,۰۰۰/۰۰۰	۰/۰۵۹	۲۵,۴۴۱	۰	۰	۰	۴۱,۳۷۱	۰	۴۱,۳۷۱
۱۲۴۱۱۵	۱۶۰۱۰۰۲۰۰۲	بازرسی، نظارت و کنترل خدمات سلامت محیط و کار	بازرسی	۸۸۰,۰۰۰/۰۰۰	۰/۰۹۰	۵۵,۱۲۶	۰	۰	۰	۷۹,۰۲۱	۰	۷۹,۰۲۱
۱۲۴۱۱۵	۱۶۰۱۰۰۲۰۰۳	پیشگیری از سوء تغذیه و ارتقای امنیت غذایی ای	خدمت	۲,۴۰۰,۰۰۰/۰۰۰	۰/۰۲۶	۲۹,۶۸۲	۰	۰	۰	۶۱,۵۴۲	۰	۶۱,۵۴۲
۱۲۴۱۱۵	۱۶۰۱۰۰۲۰۰۵	پیشگیری و مراقبت بیماری های غیر واگیر و عوامل خطر مرتبط با آن	جمعیت بهره مند	۱,۲۰۰,۰۰۰/۰۰۰	۰/۰۹۲	۵۵,۱۲۶	۰	۰	۰	۱۱۰,۸۷۹	۰	۱۱۰,۸۷۹
۱۲۴۱۱۵	۱۶۰۱۰۰۲۰۰۶	پیشگیری، کنترل و مراقبت بیماری های واگیر	جمعیت بهره مند	۴۰۰,۰۰۰/۰۰۰	۰/۱۵۴	۲۹,۶۸۲	۰	۰	۰	۶۱,۵۴۲	۰	۶۱,۵۴۲
۱۲۴۱۱۵	۱۶۰۱۰۰۲۰۰۷	توانمندسازی گروه های هدف در جهت پیشگیری از اختلالات روانپزشکی و مشکلات رفتاری و اعتیاد	جمعیت بهره مند	۳۸۵,۰۰۰/۰۰۰	۰/۱۵۰	۲۹,۶۸۳	۰	۰	۰	۵۷,۵۶۰	۰	۵۷,۵۶۰
۱۲۴۱۱۵	۱۶۰۱۰۰۲۰۰۸	توسعه برنامه خدمات مراقبت های اولیه بهداشتی برای جمعیت ساکن در روستاها، عشایر و شهرهای زیر ۲۰ هزار نفر	جمعیت بهره مند	۳,۹۰۰,۰۰۰/۰۰۰	۰/۰۴۱	۸۰,۵۶۷	۰	۰	۰	۱۶۰,۲۱۴	۰	۱۶۰,۲۱۴
۱۲۴۱۱۵	۱۶۰۱۰۰۲۰۰۹	خدمات پیشگیری و درمان دهان و دندان	جمعیت بهره مند	۱۳۶,۰۰۰/۰۰۰	۰/۶۵۹	۶۱,۷۱۲	۰	۰	۰	۸۹,۵۸۹	۰	۸۹,۵۸۹
۱۲۴۱۱۵	۱۶۰۱۰۰۲۰۱۰	خدمات سلامت جمعیت، خانواده و مدارس	خدمت	۲,۶۰۰,۰۰۰/۰۰۰	۰/۰۵۲	۶۷,۸۴۵	۰	۰	۰	۱۳۵,۵۴۷	۰	۱۳۵,۵۴۷
۱۲۴۱۱۵	۱۶۰۱۰۰۲۰۱۲	کنترل اپیدمی ها و واکنش سانسین	جمعیت بهره مند	۵۰,۹۰۰/۰۰۰	۱/۲۰۴	۲۵,۴۴۱	۰	۰	۰	۶۱,۲۸۳	۰	۶۱,۲۸۳
۱۲۴۱۱۵	۱۶۰۱۰۰۳۰۰۰	برنامه ارایه خدمات بهداشت شهری				۵۵۵,۶۹۸	۰	۰	۰	۶۳۳,۷۹۱	۰	۶۳۳,۷۹۱
۱۲۴۱۱۵	۱۶۰۱۰۰۳۰۰۱	آموزش سلامت همگانی و توانمندسازی مردم برای خودمراقبتی	جمعیت بهره مند	۱۶۵,۲۰۰/۰۰۰	۰/۱۸۰	۲۵,۸۴۴	۰	۰	۰	۲۹,۷۴۷	۰	۲۹,۷۴۷

## جدول شماره ۱ - بخش دوم - مصارف دستگاه های اجرایی ملی بر حسب برنامه و خروجی ۱۴۰۰

مبالغ به میلیون ریال

شماره دستگاه اجرایی	شماره برنامه / خروجی	شرح دستگاه / برنامه / خروجی	هدف کمی			اعتبارات هزینه ای سال ۱۴۰۰			جمع کل	یارانه
			سنجه عملکرد	مقدار	بهای تمام شده	عمومی	متفرقه	اختصاصی		
۱۲۴۱۱۵	۱۶۰۱۰۰۳۰۰۲	ارایه خدمات مراقبت های اولیه بهداشتی شهری	جمعیت بهره مند	۳,۲۰۰,۰۰۰/۰۰۰	۰/۰۱۹	۵۱,۶۸۵	۰	۷,۸۱۰	۵۹,۴۹۵	۰
۱۲۴۱۱۵	۱۶۰۱۰۰۳۰۰۴	بازرسی، نظارت و کنترل خدمات سلامت محیط و کار	بازرسی	۲۰۰,۰۰۰/۰۰۰	۰/۳۷۵	۶۷,۱۹۰	۰	۷,۸۱۰	۷۵,۰۰۰	۰
۱۲۴۱۱۵	۱۶۰۱۰۰۳۰۰۵	پیشگیری از سوء تغذیه و ارتقای امنیت تغذیه ای	خدمات	۳,۲۰۰,۰۰۰/۰۰۰	۰/۰۱۳	۳۶,۱۷۸	۰	۵,۴۶۷	۴۱,۶۴۵	۰
۱۲۴۱۱۵	۱۶۰۱۰۰۳۰۰۶	پیشگیری و مراقبت بیماری های غیرواگیر و عوامل خطر مرتبط با آن	جمعیت بهره مند	۴۵۰,۰۰۰/۰۰۰	۰/۱۶۰	۶۲,۰۲۲	۰	۱۰,۱۵۲	۷۲,۱۷۴	۰
۱۲۴۱۱۵	۱۶۰۱۰۰۳۰۰۷	پیشگیری، کنترل و مراقبت بیماری های واگیر	جمعیت بهره مند	۳۵۰,۰۰۰/۰۰۰	۰/۱۰۴	۳۱,۰۰۹	۰	۵,۴۶۷	۳۶,۴۷۶	۰
۱۲۴۱۱۵	۱۶۰۱۰۰۳۰۰۸	توانمندسازی گروه های هدف در جهت پیشگیری از اختلالات روانپزشکی و مشکلات رفتاری و اعتیاد	جمعیت بهره مند	۵۱۰,۰۰۰/۰۰۰	۰/۰۷۰	۳۱,۰۰۹	۰	۴,۶۸۵	۳۵,۶۹۴	۰
۱۲۴۱۱۵	۱۶۰۱۰۰۳۰۰۹	خدمات پیشگیری و درمان دهن و دندان	جمعیت بهره مند	۱۴۲,۳۰۰/۰۰۰	۰/۲۵۱	۳۱,۰۰۹	۰	۴,۶۸۶	۳۵,۶۹۵	۰
۱۲۴۱۱۵	۱۶۰۱۰۰۳۰۱۰	ارایه خدمات تشخیص شبکه آزمایشگاه های بهداشتی	جمعیت بهره مند	۱,۵۰۰,۰۰۰/۰۰۰	۰/۰۲۴	۳۱,۰۰۹	۰	۵,۴۶۷	۳۶,۴۷۶	۰
۱۲۴۱۱۵	۱۶۰۱۰۰۳۰۱۱	خدمات سلامت جمعیت، خانواده و مدارس	خدمات	۳,۲۵۰,۰۰۰/۰۰۰	۰/۰۳۹	۱۱۶,۳۸۱	۰	۱۱,۷۱۴	۱۲۸,۱۰۲	۰
۱۲۴۱۱۵	۱۶۰۱۰۰۳۰۱۳	فعال نمودن واحد های بهداشتی طرح گسترش در شهرهای بالای ۲۰ هزار نفر برای دسترسی عادلانه مردم به خدمات موردنیاز	جمعیت بهره مند	۶۵۰,۰۰۰/۰۰۰	۰/۰۷۳	۴۱,۳۴۶	۰	۶,۲۴۷	۴۷,۵۹۳	۰
۱۲۴۱۱۵	۱۶۰۱۰۰۳۰۱۴	کنترل اپیدمی ها و آکسیناسیون	جمعیت بهره مند	۹۰,۰۰۰/۰۰۰	۰/۳۹۷	۳۱,۰۰۹	۰	۴,۶۸۵	۳۵,۶۹۴	۰
۱۲۴۱۱۵	۱۶۰۲۰۰۱۰۰۰	برنامه ارایه خدمات درمانی				۱,۳۰۲,۹۳۴	۰	۱,۲۵۲,۷۵۱	۲,۵۵۶,۶۸۵	۰
۱۲۴۱۱۵	۱۶۰۲۰۰۱۰۰۲	ارایه خدمات درمان بستری	بیمار	۱۶۵,۰۰۰/۰۰۰	۱۲/۶۶۲	۱,۰۸۶,۱۸۴	۰	۱,۰۰۳,۰۰۱	۲,۰۸۹,۱۸۵	۰
۱۲۴۱۱۵	۱۶۰۲۰۰۱۶۶۴	معاینه و درمان بیماران سرپایی	بیمار	۲,۵۰۰,۰۰۰/۰۰۰	۰/۱۸۷	۲۱۶,۷۵۰	۰	۲۵۰,۷۵۰	۴۶۷,۵۰۰	۰
۱۲۴۱۱۵	۱۶۰۲۰۰۲۰۰۰	برنامه ارایه خدمات فوریت های پزشکی پیش بیمارستانی				۲۱۹,۸۰۰	۰	۰	۲۱۹,۸۰۰	۰

## جدول شماره ۱ - بخش دوم - مصارف دستگاه های اجرایی ملی بر حسب برنامه و خروجی ۱۴۰۰

مبالغ به میلیون ریال

شماره دستگاه اجرایی	شماره برنامه / خروجی	شرح دستگاه / برنامه / خروجی	هدف کمی			اعتبارات هزینه ای سال ۱۴۰۰				
			سنجه عملکرد	مقدار	بهای تمام شده	عمومی	متفرقه	اختصاصی	جمع	
۱۲۴۱۱۵	۱۶۰۲۰۰۲۰۰۳	انجام ماموریت اورژانس برون شهری	ماموریت	۱۳,۷۱۷/۰۰۰	۵/۵۲۷	۷۵,۸۱۵	.	.	۷۵,۸۱۵	.
۱۲۴۱۱۵	۱۶۰۲۰۰۲۰۰۴	انجام ماموریت اورژانس شهری	ماموریت	۲۵,۰۰۰/۰۰۰	۵/۳۹۲	۱۳۴,۷۸۹	.	.	۱۳۴,۷۸۹	.
۱۲۴۱۱۵	۱۶۰۲۰۰۲۰۰۵	انجام ماموریت اورژانس هوایی	ماموریت	۶۰/۰۰۰	۱۵۲/۲۶۷	۹,۱۹۶	.	.	۹,۱۹۶	.
۱۲۴۱۱۵	۱۶۰۲۰۳۰۰۰۰	برنامه تامین دارودر خدمات درمانی				.	.	.	۱۸۱,۸۵۶	.
۱۲۴۱۱۵	۱۶۰۲۰۳۰۰۳۵	تامین داروهای مورد نیاز	قلم	۵,۰۰۰/۰۰۰	۳۶/۳۷۱	.	.	.	۱۸۱,۸۵۶	.
۱۲۴۱۱۶	۱۲۴۱۱۶	دانشکده علوم پزشکی و خدمات بهداشتی، درمانی نیشابور - اجرای برنامه های آموزشی				۲۹۹,۹۱۲	.	.	۳۰۸,۳۴۷	.
۱۲۴۱۱۶	۱۸۰۲۰۶۶۰۰۰	برنامه آموزش و تربیت بهورز و بهیار				۶,۶۹۸	.	.	۶,۶۹۸	.
۱۲۴۱۱۶	۱۸۰۲۰۶۶۰۰۱	آموزش بهورز و بهیار	بهورز-بهبیار	۴۰/۰۰۰	۱۶۷/۴۵۰	۶,۶۹۸	.	.	۶,۶۹۸	.
۱۲۴۱۱۶	۱۸۰۳۰۰۴۰۰۰	برنامه آموزش نیروی انسانی متخصص - پزشکی و پیراپزشکی				۲۲۹,۷۰۴	.	.	۲۳۴,۶۹۲	.
۱۲۴۱۱۶	۱۸۰۳۰۰۴۰۰۲	آموزش کاردان	دانشجو	۱۲۷/۰۰۰	۴۵۳/۸۷۴	۵۷,۶۴۲	.	.	۵۷,۶۴۲	.
۱۲۴۱۱۶	۱۸۰۳۰۰۴۰۱۸	آموزش کارشناس	دانشجو	۱,۱۰۰/۰۰۰	۱۶۰/۹۵۵	۱۷۲,۰۶۲	.	.	۱۷۷,۰۵۰	.
۱۲۴۱۱۶	۱۸۰۳۰۴۸۰۰۰	برنامه خدمات رفاهی، فرهنگی و ورزشی به دانشجویان - پزشکی و پیراپزشکی				۵۶,۴۲۲	.	.	۵۹,۸۶۹	.
۱۲۴۱۱۶	۱۸۰۳۰۴۸۰۰۱	ارائه خدمات فرهنگی و ورزشی	دانشجو	۱,۱۲۰/۰۰۰	۸/۸۵۷	۹,۹۲۰	.	.	۹,۹۲۰	.
۱۲۴۱۱۶	۱۸۰۳۰۴۸۰۰۲	ارائه خدمات رفاهی	دانشجو	۱,۱۲۰/۰۰۰	۹/۶۹۸	۱۰,۸۶۰	.	.	۱۰,۸۶۰	.
۱۲۴۱۱۶	۱۸۰۳۰۴۸۰۰۳	کمک به تامین غذا	هزارپرس غذا	۴۵۰/۰۰۰	۸۶/۸۶۴	۳۵,۶۴۲	.	.	۳۹,۰۸۹	.
۱۲۴۱۱۶	۱۸۰۵۰۰۴۰۰۰	برنامه پژوهش های توسعه ای دانشگاهی - پزشکی و پیراپزشکی				۷,۰۸۸	.	.	۷,۰۸۸	.
۱۲۴۱۱۶	۱۸۰۵۰۰۴۰۰۱	حمایت از پژوهش های توسعه ای	پروژه	۳۰/۰۰۰	۲۱۰/۰۳۳	۶,۳۰۱	.	.	۶,۳۰۱	.
۱۲۴۱۱۶	۱۸۰۵۰۰۴۰۰۲	توسعه فن آفرینی	فناوری	۲/۰۰۰	۳۹۳/۵۰۰	۷۸۷	.	.	۷۸۷	.
۱۲۴۱۱۷	۱۲۴۱۱۷	دانشگاه علوم پزشکی و خدمات بهداشتی، درمانی اسفراین - بهداشت و درمان				۸۷۵,۰۴۳	.	.	۱۴۲۱۳۱۲	.

جدول شماره ۱ - بخش دوم - مصارف دستگاه های اجرایی ملی بر حسب برنامه و خروجی ۱۴۰۰

مبالغ به میلیون ریال

شماره دستگاه اجرایی	شماره برنامه / خروجی	شرح دستگاه / برنامه / خروجی	هدف کمی			اعتبارات هزینه ای سال ۱۴۰۰			جمع کل	یارانه
			سنجه عملکرد	مقدار	بهای تمام شده	عمومی	متفرقه	اختصاصی		
۱۲۴۱۱۷	۱۶۰۱۰۰۲۰۰۰	برنامه ارایه خدمات بهداشت روستایی				۲۴۹,۳۳۸	.	۳۷۹,۳۳۸	.	۳۷۹,۳۳۸
۱۲۴۱۱۷	۱۶۰۱۰۰۲۰۰۱	آموزش سلامت همگانی وتوانمندسازی مردم برای خودمراقبتی	جمعیت بهره مند	۷۶,۰۷۹/۰۰۰	۰/۲۶۵	۱۴,۹۶۱	.	۲۰,۱۶۱	.	۲۰,۱۶۱
۱۲۴۱۱۷	۱۶۰۱۰۰۲۰۰۲	بازرسی، نظارت و کنترل خدمات سلامت محیط و کار	بازرسی	۳۳,۶۸۰/۰۰۰	۱/۱۹۴	۳۲,۴۱۴	.	۴۰,۲۱۴	.	۴۰,۲۱۴
۱۲۴۱۱۷	۱۶۰۱۰۰۲۰۰۳	پیشگیری از سوء تغذیه و ارتقای امنیت تغذیه ای	خدمت	۱۱۵,۵۷۲/۰۰۰	۰/۲۴۱	۱۷,۴۵۳	.	۲۷,۸۵۳	.	۲۷,۸۵۳
۱۲۴۱۱۷	۱۶۰۱۰۰۲۰۰۵	پیشگیری ومراقبت بیماری های غیرواگیروعوامل خطرمرتبط با آن	جمعیت بهره مند	۴۱۱,۴۹۵/۰۰۰	۰/۱۲۳	۳۲,۴۱۴	.	۵۰,۶۱۴	.	۵۰,۶۱۴
۱۲۴۱۱۷	۱۶۰۱۰۰۲۰۰۶	پیشگیری، کنترل ومراقبت بیماری های واگیر	جمعیت بهره مند	۲۷,۸۸۰/۰۰۰	۰/۹۹۹	۱۷,۴۵۳	.	۲۷,۸۵۳	.	۲۷,۸۵۳
۱۲۴۱۱۷	۱۶۰۱۰۰۲۰۰۷	توانمندسازی گروه های هدف درجهت پیشگیری از اختلالات روانپزشکی ومشکلات رفتاری واعتماد	جمعیت بهره مند	۶۵,۷۲۵/۰۰۰	۰/۴۰۴	۱۷,۴۵۳	.	۲۶,۵۵۳	.	۲۶,۵۵۳
۱۲۴۱۱۷	۱۶۰۱۰۰۲۰۰۸	توسعه برنامه خدمات مراقبت های اولیه بهداشتی برای جمعیت ساکن در روستاها، عشایر وشهرهای زیر ۲۰ هزار نفر	جمعیت بهره مند	۱۲۱,۲۷۶/۰۰۰	۰/۶۰۵	۴۷,۳۷۲	.	۷۳,۳۷۲	.	۷۳,۳۷۲
۱۲۴۱۱۷	۱۶۰۱۰۰۲۰۰۹	خدمات پیشگیری ودرمان دهان ودندان	جمعیت بهره مند	۲۰,۷۷۸/۰۰۰	۱/۱۵۸	۱۴,۹۶۱	.	۲۴,۰۶۱	.	۲۴,۰۶۱
۱۲۴۱۱۷	۱۶۰۱۰۰۲۰۱۰	خدمات سلامت جمعیت، خانواده ومدارس	خدمت	۶۵۲,۵۸۹/۰۰۰	۰/۰۹۵	۳۹,۸۹۶	.	۶۱,۹۹۶	.	۶۱,۹۹۶
۱۲۴۱۱۷	۱۶۰۱۰۰۲۰۱۲	کنترل اپیدمی ها وواکسیناسیون	جمعیت بهره مند	۷۵,۹۵۷/۰۰۰	۰/۳۵۱	۱۴,۹۶۱	.	۲۶,۶۶۱	.	۲۶,۶۶۱
۱۲۴۱۱۷	۱۶۰۱۰۰۳۰۰۰	برنامه ارایه خدمات بهداشت شهری				۲۷۳,۵۳۵	.	۲۸۴,۸۰۴	.	۲۸۴,۸۰۴
۱۲۴۱۱۷	۱۶۰۱۰۰۳۰۰۱	آموزش سلامت همگانی وتوانمندسازی مردم برای خودمراقبتی	جمعیت بهره مند	۱۳۴,۳۳۹/۰۰۰	۰/۱۰۶	۱۳,۶۷۶	.	۱۴,۲۴۰	.	۱۴,۲۴۰
۱۲۴۱۱۷	۱۶۰۱۰۰۳۰۰۲	ارایه خدمات مراقبت های اولیه بهداشتی شهری	جمعیت بهره مند	۲۸۷,۶۶۶/۰۰۰	۰/۰۹۹	۲۷,۳۵۲	.	۲۸,۴۷۹	.	۲۸,۴۷۹
۱۲۴۱۱۷	۱۶۰۱۰۰۳۰۰۴	بازرسی، نظارت و کنترل خدمات سلامت محیط و کار	بازرسی	۶۳,۴۷۴/۰۰۰	۰/۵۷۸	۳۵,۵۶۱	.	۳۶,۶۸۸	.	۳۶,۶۸۸

## جدول شماره ۱ - بخش دوم - مصارف دستگاه های اجرایی ملی بر حسب برنامه و خروجی ۱۴۰۰

مبالغ به میلیون ریال

شماره دستگاه اجرایی	شماره برنامه / خروجی	شرح دستگاه / برنامه / خروجی	هدف کمی			اعتبارات هزینه ای سال ۱۴۰۰					
			سنجه عملکرد	مقدار	بهای تمام شده	عمومی	متفرقه	اختصاصی	جمع		
۱۲۴۱۱۷	۱۶۰۱۰۰۳۰۰۵	پیشگیری از سوء تغذیه و ارتقای امنیت تغذیه ای	خدمت	۲۰۹,۸۶۳/۰۰۰	۰/۰۹۵	۱۹,۱۴۸	۰	۷۸۹	۱۹,۹۳۷	۰	۱۹,۹۳۷
۱۲۴۱۱۷	۱۶۰۱۰۰۳۰۰۶	پیشگیری و مراقبت بیماری های غیر واگیر و عوامل خطر مرتبط با آن	جمعیت بهره مند	۷۰,۹۹۳/۰۰۰	۰/۴۸۳	۳۲,۸۲۵	۰	۱,۴۶۵	۳۴,۲۹۰	۰	۳۴,۲۹۰
۱۲۴۱۱۷	۱۶۰۱۰۰۳۰۰۷	پیشگیری، کنترل و مراقبت بیماری های واگیر	جمعیت بهره مند	۲۶,۸۸۷/۰۰۰	۰/۶۴۰	۱۶,۴۱۹	۰	۷۸۹	۱۷,۲۰۸	۰	۱۷,۲۰۸
۱۲۴۱۱۷	۱۶۰۱۰۰۳۰۰۸	توانمندسازی گروه های هدف در جهت پیشگیری از اختلالات روانپزشکی و مشکلات رفتاری و اعتیاد	جمعیت بهره مند	۲۱۹,۰۷۷/۰۰۰	۰/۰۷۸	۱۶,۴۱۱	۰	۶۷۷	۱۷,۰۸۸	۰	۱۷,۰۸۸
۱۲۴۱۱۷	۱۶۰۱۰۰۳۰۰۹	خدمات پیشگیری و درمان دهان و دندان	جمعیت بهره مند	۳۳,۲۴۵/۰۰۰	۰/۵۱۴	۱۶,۴۱۱	۰	۶۷۷	۱۷,۰۸۸	۰	۱۷,۰۸۸
۱۲۴۱۱۷	۱۶۰۱۰۰۳۰۱۰	ارایه خدمات تشخیص شبکه آزمایشگاه های بهداشتی	جمعیت بهره مند	۱۴۷,۰۰۸/۰۰۰	۰/۱۱۷	۱۶,۴۱۱	۰	۷۸۹	۱۷,۲۰۰	۰	۱۷,۲۰۰
۱۲۴۱۱۷	۱۶۰۱۰۰۳۰۱۱	خدمات سلامت جمعیت، خانواده و مدارس	خدمت	۱,۳۲۰,۴۲۸/۰۰۰	۰/۰۳۵	۴۱,۰۲۸	۰	۱,۶۸۷	۴۲,۷۱۵	۰	۴۲,۷۱۵
۱۲۴۱۱۷	۱۶۰۱۰۰۳۰۱۳	فعال نمودن واحد های بهداشتی طرح گسترش در شهرهای بالای ۲۰ هزار نفر برای دسترسی عادلانه مردم به خدمات مورد نیاز	جمعیت بهره مند	۲۳۰,۱۳۱/۰۰۰	۰/۰۹۹	۲۱,۸۸۲	۰	۹۰۱	۲۲,۷۸۳	۰	۲۲,۷۸۳
۱۲۴۱۱۷	۱۶۰۱۰۰۳۰۱۴	کنترل اپیدمی ها و واکنش سنجی	جمعیت بهره مند	۷۱,۲۰۰/۰۰۰	۰/۳۴۰	۱۶,۴۱۱	۰	۶۷۷	۱۷,۰۸۸	۰	۱۷,۰۸۸
۱۲۴۱۱۷	۱۶۰۲۰۰۱۰۰۰	برنامه ارایه خدمات درمانی				۲۷۹,۳۲۸	۰	۳۶۰,۰۰۰	۶۳۹,۳۲۸	۰	۶۳۹,۳۲۸
۱۲۴۱۱۷	۱۶۰۲۰۰۱۰۰۲	ارایه خدمات درمان بستری	بیمار	۱۹,۶۸۷/۰۰۰	۲۵/۹۸۰	۲۲۳,۴۶۳	۰	۲۸۸,۰۰۰	۵۱۱,۴۶۳	۰	۵۱۱,۴۶۳
۱۲۴۱۱۷	۱۶۰۲۰۰۱۶۶۴	معاینه و درمان بیماران سرپایی	بیمار	۱۶۲,۷۶۵/۰۰۰	۰/۷۸۶	۵۵,۸۶۵	۰	۷۲,۰۰۰	۱۲۷,۸۶۵	۰	۱۲۷,۸۶۵
۱۲۴۱۱۷	۱۶۰۲۰۰۲۰۰۰	برنامه ارایه خدمات فوریت های پزشکی پیش بیمارستانی				۷۲,۸۴۲	۰	۰	۷۲,۸۴۲	۰	۷۲,۸۴۲
۱۲۴۱۱۷	۱۶۰۲۰۰۲۰۰۳	انجام ماموریت اورژانس برون شهری	ماموریت	۵,۳۷۷/۰۰۰	۱۰/۰۲۲	۵۳,۸۸۹	۰	۰	۵۳,۸۸۹	۰	۵۳,۸۸۹
۱۲۴۱۱۷	۱۶۰۲۰۰۲۰۰۴	انجام ماموریت اورژانس شهری	ماموریت	۳,۹۲۷/۰۰۰	۴/۸۲۶	۱۸,۹۵۳	۰	۰	۱۸,۹۵۳	۰	۱۸,۹۵۳

## جدول شماره ۱ - بخش دوم - مصارف دستگاه های اجرایی ملی بر حسب برنامه و خروجی ۱۴۰۰

مبالغ به میلیون ریال

شماره دستگاه اجرایی	شماره برنامه / خروجی	شرح دستگاه / برنامه / خروجی	هدف کمی			اعتبارات هزینه ای سال ۱۴۰۰					
			سنجه عملکرد	مقدار	بهای تمام شده	عمومی	متفرقه	اختصاصی	جمع		
۱۲۴۱۱۷	۱۶۰۲۰۳۰۰۰۰	برنامه تامین دارودرخدمات درمانی				۰	۰	۰	۴۵,۰۰۰	۴۵,۰۰۰	۰
۱۲۴۱۱۷	۱۶۰۲۰۳۰۰۳۵	تامین داروهای موردنیاز	قلم	۵,۴۵۰/۰۰۰	۸/۲۵۷	۰	۰	۰	۴۵,۰۰۰	۴۵,۰۰۰	۰
۱۲۴۱۱۸	۱۲۴۱۱۸	دانشگاه علوم پزشکی و خدمات بهداشتی، درمانی اسفراین - اجرای برنامه های آموزشی				۱۴۲,۱۸۴	۰	۰	۱۴۵,۶۸۴	۱۴۵,۶۸۴	۰
۱۲۴۱۱۸	۱۸۰۳۰۰۴۰۰۰	برنامه آموزش نیروی انسانی متخصص - پزشکی و پیراپزشکی				۱۱۹,۰۰۷	۰	۰	۱۲۲,۵۰۷	۱۲۲,۵۰۷	۰
۱۲۴۱۱۸	۱۸۰۳۰۰۴۰۰۲	آموزش کاردان	دانشجو	۹۷/۰۰۰	۳۱۳/۳۰۹	۲۹,۶۹۱	۰	۰	۳۰,۳۹۱	۳۰,۳۹۱	۰
۱۲۴۱۱۸	۱۸۰۳۰۰۴۰۱۸	آموزش کارشناس	دانشجو	۳۲۲/۰۰۰	۲۸۶/۰۷۵	۸۹,۳۱۶	۰	۰	۹۲,۱۱۶	۹۲,۱۱۶	۰
۱۲۴۱۱۸	۱۸۰۳۰۴۸۰۰۰	برنامه خدمات رفاهی، فرهنگی و ورزشی به دانشجویان - پزشکی و پیراپزشکی				۲۳,۱۷۷	۰	۰	۲۳,۱۷۷	۲۳,۱۷۷	۰
۱۲۴۱۱۸	۱۸۰۳۰۴۸۰۰۱	ارائه خدمات فرهنگی و ورزشی	دانشجو	۲۵۴/۰۰۰	۱۰/۰۳۵	۲,۵۴۹	۰	۰	۲,۵۴۹	۲,۵۴۹	۰
۱۲۴۱۱۸	۱۸۰۳۰۴۸۰۰۲	ارائه خدمات رفاهی	دانشجو	۲۰/۰۰۰	۱۰۴/۳۰۰	۲,۰۸۶	۰	۰	۲,۰۸۶	۲,۰۸۶	۰
۱۲۴۱۱۸	۱۸۰۳۰۴۸۰۰۳	کمک به تامین غذا	هزارپرس غذا	۹۷/۰۰۰	۱۹۱/۱۵۵	۱۸,۵۴۲	۰	۰	۱۸,۵۴۲	۱۸,۵۴۲	۰
۱۲۴۱۱۹	۱۲۴۱۱۹	دانشکده علوم پزشکی تربت جام - اجرای برنامه های آموزشی				۹۳,۶۸۳	۰	۰	۹۵,۶۸۳	۹۵,۶۸۳	۰
۱۲۴۱۱۹	۱۸۰۲۰۶۶۰۰۰	برنامه آموزش و تربیت بهورز و بهیار				۹۸۸	۰	۰	۹۸۸	۹۸۸	۰
۱۲۴۱۱۹	۱۸۰۲۰۶۶۰۰۱	آموزش بهورز و بهیار	بهورز-بیمار	۱۳/۰۰۰	۷۶/۰۰۰	۹۸۸	۰	۰	۹۸۸	۹۸۸	۰
۱۲۴۱۱۹	۱۸۰۳۰۰۴۰۰۰	برنامه آموزش نیروی انسانی متخصص - پزشکی و پیراپزشکی				۷۳,۷۹۲	۰	۰	۷۵,۷۹۲	۷۵,۷۹۲	۰
۱۲۴۱۱۹	۱۸۰۳۰۰۴۰۰۲	آموزش کاردان	دانشجو	۵۱/۰۰۰	۳۱۲/۳۹۲	۱۵,۱۳۲	۰	۰	۱۵,۹۳۲	۱۵,۹۳۲	۰
۱۲۴۱۱۹	۱۸۰۳۰۰۴۰۱۸	آموزش کارشناس	دانشجو	۱۶۵/۰۰۰	۳۶۲/۷۸۸	۵۸,۶۶۰	۰	۰	۵۹,۸۶۰	۵۹,۸۶۰	۰
۱۲۴۱۱۹	۱۸۰۳۰۴۸۰۰۰	برنامه خدمات رفاهی، فرهنگی و ورزشی به دانشجویان - پزشکی و پیراپزشکی				۱۸,۹۰۳	۰	۰	۱۸,۹۰۳	۱۸,۹۰۳	۰
۱۲۴۱۱۹	۱۸۰۳۰۴۸۰۰۱	ارائه خدمات فرهنگی و ورزشی	دانشجو	۸۴/۰۰۰	۱۰/۴۵۲	۸۷۸	۰	۰	۸۷۸	۸۷۸	۰
۱۲۴۱۱۹	۱۸۰۳۰۴۸۰۰۳	کمک به تامین غذا	هزارپرس غذا	۹۴/۰۰۰	۱۹۱/۷۵۵	۱۸,۰۲۵	۰	۰	۱۸,۰۲۵	۱۸,۰۲۵	۰



## جدول شماره ۱ - بخش دوم - مصارف دستگاه های اجرایی ملی بر حسب برنامه و خروجی ۱۴۰۰

مبالغ به میلیون ریال

شماره دستگاه اجرایی	شماره برنامه/ خروجی	شرح دستگاه / برنامه / خروجی	هدف کمی			اعتبارات هزینه ای سال ۱۴۰۰				
			سنجه عملکرد	مقدار	بهای تمام شده	عمومی	متفرقه	اختصاصی	جمع	
۱۲۴۱۲۰	۱۲۴۱۲۰	دانشگاه علوم پزشکی و خدمات بهداشتی، درمانی بیرجند - دانشکده پیراپزشکی فردوس				۸۴,۹۶۴	۰	۲,۰۰۰	۸۶,۹۶۴	۰
۱۲۴۱۲۰	۱۸۰۲۰۶۶۰۰۰	برنامه آموزش و تربیت بهروز و بهیار				۴,۰۰۰	۰	۰	۴,۰۰۰	۰
۱۲۴۱۲۰	۱۸۰۲۰۶۶۰۰۱	آموزش بهروز و بهیار	بهروز-بهبیار	۵۲/۶۳۲	۷۶/۰۰۰	۴,۰۰۰	۰	۰	۴,۰۰۰	۰
۱۲۴۱۲۰	۱۸۰۳۰۰۴۰۰۰	برنامه آموزش نیروی انسانی متخصص - پزشکی و پیراپزشکی				۶۲,۸۳۰	۰	۰	۶۲,۸۳۰	۰
۱۲۴۱۲۰	۱۸۰۳۰۰۴۰۰۲	آموزش کاردان	دانشجو	۴۱/۶۶۷	۳۱۲/۰۰۰	۱۳,۰۰۰	۰	۰	۱۳,۰۰۰	۰
۱۲۴۱۲۰	۱۸۰۳۰۰۴۰۱۸	آموزش کارشناس	دانشجو	۱۳۷/۲۷۳	۳۶۳/۰۰۰	۴۹,۸۳۰	۰	۰	۴۹,۸۳۰	۰
۱۲۴۱۲۰	۱۸۰۳۰۴۸۰۰۰	برنامه خدمات رفاهی، فرهنگی و ورزشی به دانشجویان - پزشکی و پیراپزشکی				۱۶,۶۳۴	۰	۲,۰۰۰	۱۸,۶۳۴	۰
۱۲۴۱۲۰	۱۸۰۳۰۴۸۰۰۱	ارائه خدمات فرهنگی و ورزشی	دانشجو	۲۱۰/۰۰۰	۱۰/۰۰۰	۱,۸۰۰	۰	۳۰۰	۲,۱۰۰	۰
۱۲۴۱۲۰	۱۸۰۳۰۴۸۰۰۲	ارائه خدمات رفاهی	دانشجو	۴۰/۰۰۰	۱۰۰/۰۰۰	۳,۸۰۰	۰	۲۰۰	۴,۰۰۰	۰
۱۲۴۱۲۰	۱۸۰۳۰۴۸۰۰۳	کمک به تامین غذا	هزارپرس غذا	۶۵/۹۶۸	۱۹۰/۰۰۰	۱۱,۰۳۴	۰	۱,۵۰۰	۱۲,۵۳۴	۰
۱۲۴۱۲۰	۱۸۰۴۰۴۷۰۰۰	برنامه پژوهش های پایه ای دانشگاهی - پزشکی و پیراپزشکی				۷۰۰	۰	۰	۷۰۰	۰
۱۲۴۱۲۰	۱۸۰۴۰۴۷۰۰۱	حمایت از پژوهش های پایه ای	پروژه	۳/۸۱۰	۱۰۵/۰۰۰	۴۰۰	۰	۰	۴۰۰	۰
۱۲۴۱۲۰	۱۸۰۴۰۴۷۰۰۲	اعطای پژوهانه به اعضای هیات علمی (گرنٹ)	هیات علمی	۷/۳۱۷	۴۱/۰۰۰	۳۰۰	۰	۰	۳۰۰	۰
۱۲۴۱۲۰	۱۸۰۵۰۰۴۰۰۰	برنامه پژوهش های توسعه ای دانشگاهی - پزشکی و پیراپزشکی				۸۰۰	۰	۰	۸۰۰	۰
۱۲۴۱۲۰	۱۸۰۵۰۰۴۰۰۱	حمایت از پژوهش های توسعه ای	پروژه	۱/۴۷۱	۵۴۴/۰۰۰	۸۰۰	۰	۰	۸۰۰	۰
۱۲۴۱۲۱	۱۲۴۱۲۱	دانشگاه علوم پزشکی و خدمات بهداشتی، درمانی شیراز - دانشکده پیراپزشکی استهبان				۶۶,۴۱۳	۰	۳,۰۰۰	۶۹,۴۱۳	۰
۱۲۴۱۲۱	۱۸۰۳۰۰۴۰۰۰	برنامه آموزش نیروی انسانی متخصص - پزشکی و پیراپزشکی				۶۶,۴۱۳	۰	۳,۰۰۰	۶۹,۴۱۳	۰
۱۲۴۱۲۱	۱۸۰۳۰۰۴۰۱۸	آموزش کارشناس	دانشجو	۲۲۳/۰۰۰	۳۱۱/۲۶۹	۶۶,۴۱۳	۰	۳,۰۰۰	۶۹,۴۱۳	۰
۱۲۴۱۲۲	۱۲۴۱۲۲	دانشگاه علوم پزشکی و خدمات بهداشتی، درمانی شیراز - دانشکده پیراپزشکی ممسنی				۳۵,۹۲۲	۰	۱,۰۰۰	۳۶,۹۲۲	۰

## جدول شماره ۱ - بخش دوم - مصارف دستگاه های اجرایی ملی بر حسب برنامه و خروجی ۱۴۰۰

مبالغ به میلیون ریال

شماره دستگاه اجرایی	شماره برنامه / خروجی	شرح دستگاه / برنامه / خروجی	هدف کمی			اعتبارات هزینه ای سال ۱۴۰۰					
			مقدار	بهای تمام شده	عمومی	متفرقه	اختصاصی	جمع	یارانه	جمع کل	
۱۲۴۱۲۲	۱۸۰۳۰۰۴۰۰۰	برنامه آموزش نیروی انسانی متخصص - پزشکی و پیراپزشکی			۳۵,۹۲۲	۰	۰	۰	۳۵,۹۲۲	۰	۳۵,۹۲۲
۱۲۴۱۲۲	۱۸۰۳۰۰۴۰۰۲	آموزش کودکان	۳۹/۰۰۰	۲۶۰/۳۳۳	۱۰,۱۵۳	۰	۰	۰	۱۰,۱۵۳	۰	۱۰,۱۵۳
۱۲۴۱۲۲	۱۸۰۳۰۰۴۰۱۸	آموزش کارشناس	۸۶/۰۰۰	۳۱۱/۲۶۷	۲۵,۷۶۹	۰	۰	۰	۲۵,۷۶۹	۰	۲۵,۷۶۹
۱۲۴۱۲۳	۱۲۴۱۲۳	دانشگاه علوم پزشکی و خدمات بهداشتی، درمانی شیراز - دانشکده پرستاری آباده			۲۸,۴۶۰	۰	۰	۰	۲۸,۴۶۰	۰	۲۸,۴۶۰
۱۲۴۱۲۳	۱۸۰۳۰۰۴۰۰۰	برنامه آموزش نیروی انسانی متخصص - پزشکی و پیراپزشکی			۲۸,۴۶۰	۰	۰	۰	۲۸,۴۶۰	۰	۲۸,۴۶۰
۱۲۴۱۲۳	۱۸۰۳۰۰۴۰۱۸	آموزش کارشناس	۹۵/۰۰۰	۳۱۰/۱۰۵	۲۸,۴۶۰	۰	۰	۰	۲۸,۴۶۰	۰	۲۸,۴۶۰
۱۲۴۱۲۴	۱۲۴۱۲۴	دانشگاه علوم پزشکی و خدمات بهداشتی، درمانی شیراز - دانشکده پرستاری لامرد			۳۳,۶۲۲	۰	۰	۰	۳۳,۶۲۲	۰	۳۳,۶۲۲
۱۲۴۱۲۴	۱۸۰۳۰۰۴۰۰۰	برنامه آموزش نیروی انسانی متخصص - پزشکی و پیراپزشکی			۳۳,۶۲۲	۰	۰	۰	۳۳,۶۲۲	۰	۳۳,۶۲۲
۱۲۴۱۲۴	۱۸۰۳۰۰۴۰۱۸	آموزش کارشناس	۱۱۲/۰۰۰	۳۰۹/۱۲۵	۳۳,۶۲۲	۰	۰	۰	۳۳,۶۲۲	۰	۳۳,۶۲۲
۱۲۴۱۲۵	۱۲۴۱۲۵	دانشکده علوم پزشکی و خدمات بهداشتی، درمانی لارستان - دانشکده بهداشت اوز			۶۹,۳۴۴	۰	۰	۰	۶۹,۳۴۴	۰	۶۹,۳۴۴
۱۲۴۱۲۵	۱۸۰۳۰۰۴۰۰۰	برنامه آموزش نیروی انسانی متخصص - پزشکی و پیراپزشکی			۶۹,۳۴۴	۰	۰	۰	۶۹,۳۴۴	۰	۶۹,۳۴۴
۱۲۴۱۲۵	۱۸۰۳۰۰۴۰۱۸	آموزش کارشناس	۱۹۲/۷۳۸	۳۶۳/۰۰۰	۶۹,۳۴۴	۰	۰	۰	۶۹,۳۴۴	۰	۶۹,۳۴۴
۱۲۴۱۲۶	۱۲۴۱۲۶	دانشکده علوم پزشکی تربت جام - بهداشت و درمان			۱,۰۴۸,۷۹۶	۰	۰	۰	۱,۰۴۸,۷۹۶	۰	۱,۰۴۸,۷۹۶
۱۲۴۱۲۶	۱۶۰۱۰۰۲۰۰۰	برنامه ارایه خدمات بهداشت روستایی			۳۵۵,۹۳۲	۰	۰	۰	۳۵۵,۹۳۲	۰	۳۵۵,۹۳۲
۱۲۴۱۲۶	۱۶۰۱۰۰۲۰۰۱	آموزش سلامت همگانی و توانمندسازی مردم برای خودمراقبتی	۶۲,۵۰۲/۰۰۰	۰/۲۶۵	۹,۷۰۸	۰	۰	۰	۹,۷۰۸	۰	۹,۷۰۸
۱۲۴۱۲۶	۱۶۰۱۰۰۲۰۰۲	بازرسی، نظارت و کنترل خدمات سلامت محیط و کار	۱۸,۸۴۵/۰۰۰	۱/۱۹۴	۱۳,۱۸۸	۰	۰	۰	۱۳,۱۸۸	۰	۱۳,۱۸۸
۱۲۴۱۲۶	۱۶۰۱۰۰۲۰۰۳	پیشگیری از سوء تغذیه و ارتقای امنیت تغذیه ای	۵۵,۲۸۲/۰۰۰	۰/۲۴۱	۷,۸۱۰	۰	۰	۰	۷,۸۱۰	۰	۷,۸۱۰
۱۲۴۱۲۶	۱۶۰۱۰۰۲۰۰۵	پیشگیری و مراقبت بیماری های غیرواگیر و عوامل خطر مرتبط با آن	۶۴۳,۴۱۵/۰۰۰	۰/۱۲۳	۴۶,۳۸۳	۰	۰	۰	۴۶,۳۸۳	۰	۴۶,۳۸۳

## جدول شماره ۱ - بخش دوم - مصارف دستگاه های اجرایی ملی بر حسب برنامه و خروجی ۱۴۰۰

مبالغ به میلیون ریال

شماره دستگاه اجرایی	شماره برنامه / خروجی	شرح دستگاه / برنامه / خروجی	هدف کمی			اعتبارات هزینه ای سال ۱۴۰۰					
			سنجه عملکرد	مقدار	بهای تمام شده	عمومی	متفرقه	اختصاصی	جمع		
۱۲۴۱۲۶	۱۶۰۱۰۰۲۰۰۶	پیشگیری، کنترل و مراقبت بیماری های واگیر	جمعیت بهره مند	۱۳۶,۸۴۷/۰۰۰	۰/۹۹۹	۸۰,۱۲۲	۰	۵۶,۵۸۸	۱۳۶,۷۱۰	۰	۱۳۶,۷۱۰
۱۲۴۱۲۶	۱۶۰۱۰۰۲۰۰۷	توانمندسازی گروه های هدف در جهت پیشگیری از اختلالات روانپزشکی ومشکلات رفتاری واعتیاد	جمعیت بهره مند	۶,۰۰۵/۰۰۰	۰/۴۰۴	۱,۴۲۲	۰	۱,۰۰۴	۲,۴۲۶	۰	۲,۴۲۶
۱۲۴۱۲۶	۱۶۰۱۰۰۲۰۰۸	توسعه برنامه خدمات مراقبت های اولیه بهداشتی برای جمعیت ساکن در روستاها، عشایر و شهرهای زیر ۲۰ هزار نفر	جمعیت بهره مند	۱۶۹,۰۰۷/۰۰۰	۰/۶۰۵	۵۹,۹۳۶	۰	۴۲,۳۱۳	۱۰۲,۲۴۹	۰	۱۰۲,۲۴۹
۱۲۴۱۲۶	۱۶۰۱۰۰۲۰۰۹	خدمات پیشگیری و درمان دهان و دندان	جمعیت بهره مند	۷۸,۰۶۶/۰۰۰	۱/۱۵۸	۵۲,۹۸۵	۰	۳۷,۴۱۶	۹۰,۴۰۱	۰	۹۰,۴۰۱
۱۲۴۱۲۶	۱۶۰۱۰۰۲۰۱۰	خدمات سلامت جمعیت، خانواده و مدارس	خدمت	۱,۰۱۶,۶۹۵/۰۰۰	۰/۰۹۵	۵۶,۲۲۵	۰	۴۰,۳۶۱	۹۶,۵۸۶	۰	۹۶,۵۸۶
۱۲۴۱۲۶	۱۶۰۱۰۰۲۰۱۲	کنترل اپیدمی ها و واکنش سبب	جمعیت بهره مند	۱۳۶,۸۴۶/۰۰۰	۰/۳۵۱	۲۸,۱۵۳	۰	۱۹,۸۸۰	۴۸,۰۳۳	۰	۴۸,۰۳۳
۱۲۴۱۲۶	۱۶۰۱۰۰۳۰۰۰	برنامه ارایه خدمات بهداشت شهری				۱۳۸,۰۲۸	۰	۴۸,۱۹۲	۱۸۶,۲۲۰	۰	۱۸۶,۲۲۰
۱۲۴۱۲۶	۱۶۰۱۰۰۳۰۰۱	آموزش سلامت همگانی و توانمندسازی مردم برای خودمراقبتی	جمعیت بهره مند	۴۲,۲۱۷/۰۰۰	۰/۱۰۶	۳,۳۱۶	۰	۱,۱۵۹	۴,۴۷۵	۰	۴,۴۷۵
۱۲۴۱۲۶	۱۶۰۱۰۰۳۰۰۲	ارایه خدمات مراقبت های اولیه بهداشتی شهری	جمعیت بهره مند	۶۰,۹۶۰/۰۰۰	۰/۰۹۹	۴,۴۷۳	۰	۱,۵۶۲	۶,۰۳۵	۰	۶,۰۳۵
۱۲۴۱۲۶	۱۶۰۱۰۰۳۰۰۴	بازرسی، نظارت و کنترل خدمات سلامت محیط و کار	بازرسی	۲۷,۳۵۱/۰۰۰	۰/۵۷۸	۱۱,۷۱۸	۰	۴,۰۹۱	۱۵,۸۰۹	۰	۱۵,۸۰۹
۱۲۴۱۲۶	۱۶۰۱۰۰۳۰۰۵	پیشگیری از سوء تغذیه و ارتقای امنیت تغذیه ای	خدمت	۱۰,۶۵۳/۰۰۰	۰/۰۹۵	۷۴۸	۰	۲۶۴	۱,۰۱۲	۰	۱,۰۱۲
۱۲۴۱۲۶	۱۶۰۱۰۰۳۰۰۶	پیشگیری و مراقبت بیماری های غیر واگیر و عوامل خطر مرتبط با آن	جمعیت بهره مند	۵۲,۹۴۲/۰۰۰	۰/۴۸۳	۱۸,۹۵۲	۰	۶,۶۱۹	۲۵,۵۷۱	۰	۲۵,۵۷۱
۱۲۴۱۲۶	۱۶۰۱۰۰۳۰۰۷	پیشگیری، کنترل و مراقبت بیماری های واگیر	جمعیت بهره مند	۹۱,۰۵۹/۰۰۰	۰/۶۴۰	۴۳,۱۹۷	۰	۱۵,۰۸۱	۵۸,۲۷۸	۰	۵۸,۲۷۸
۱۲۴۱۲۶	۱۶۰۱۰۰۳۰۰۸	توانمندسازی گروه های هدف در جهت پیشگیری از اختلالات روانپزشکی ومشکلات رفتاری واعتیاد	جمعیت بهره مند	۶,۷۵۶/۰۰۰	۰/۰۷۸	۳۹۱	۰	۱۳۶	۵۲۷	۰	۵۲۷

## جدول شماره ۱ - بخش دوم - مصارف دستگاه های اجرایی ملی بر حسب برنامه و خروجی ۱۴۰۰

مبالغ به میلیون ریال

شماره دستگاه اجرایی	شماره برنامه / خروجی	شرح دستگاه / برنامه / خروجی	هدف کمی			اعتبارات هزینه ای سال ۱۴۰۰			
			سنجه عملکرد	مقدار	بهای تمام شده	عمومی	متفرقه	اختصاصی	جمع
۱۲۴۱۲۶	۱۶۰۱۰۰۳۰۰۹	خدمات پیشگیری و درمان دهان و دندان	جمعیت بهره مند	۱۷,۶۸۱/۰۰۰	۰/۵۱۴	۶,۷۳۶	۰	۲,۳۵۲	۹,۰۸۸
۱۲۴۱۲۶	۱۶۰۱۰۰۳۰۱۰	ارایه خدمات تشخیص شبکه آزمایشگاه های بهداشتی	جمعیت بهره مند	۶۲,۲۷۴/۰۰۰	۰/۱۱۷	۵,۴۰۰	۰	۱,۸۸۶	۷,۲۸۶
۱۲۴۱۲۶	۱۶۰۱۰۰۳۰۱۱	خدمات سلامت جمعیت، خانواده و مدارس	خدمات	۷۴۳,۱۱۴/۰۰۰	۰/۰۳۵	۱۹,۲۷۸	۰	۶,۷۳۱	۲۶,۰۰۹
۱۲۴۱۲۶	۱۶۰۱۰۰۳۰۱۳	فعال نمودن واحد های بهداشتی طرح گسترش در شهرهای بالای ۲۰ هزار نفر برای دسترسی عادلانه مردم به خدمات موردنیاز	جمعیت بهره مند	۷۰,۵۰۵/۰۰۰	۰/۰۹۹	۵,۱۷۴	۰	۱,۸۰۶	۶,۹۸۰
۱۲۴۱۲۶	۱۶۰۱۰۰۳۰۱۴	کنترل اپیدمی ها و آکسیناسیون	جمعیت بهره مند	۱۰۴,۷۹۲/۰۰۰	۰/۲۴۰	۱۸,۶۴۵	۰	۶,۵۰۵	۲۵,۱۵۰
۱۲۴۱۲۶	۱۶۰۲۰۰۱۰۰۰	برنامه ارایه خدمات درمانی				۵۰۲,۴۹۳	۰	۶۷۷,۸۰۸	۱,۱۸۰,۳۰۱
۱۲۴۱۲۶	۱۶۰۲۰۰۱۰۰۲	ارایه خدمات درمان بستری	بیمار	۳۳,۲۶۴/۰۰۰	۳۲/۱۷۷	۴۵۵,۶۷۴	۰	۶۱۴,۶۵۵	۱,۰۷۰,۳۲۹
۱۲۴۱۲۶	۱۶۰۲۰۰۱۶۶۴	معاینه و درمان بیماران سرپایی	بیمار	۱۱۳,۰۲۲/۰۰۰	۰/۹۷۳	۴۶,۸۱۹	۰	۶۳,۱۵۳	۱۰۹,۹۷۲
۱۲۴۱۲۶	۱۶۰۲۰۰۲۰۰۰	برنامه ارایه خدمات فوریت های پزشکی پیش بیمارستانی				۵۲,۳۴۳	۰	۰	۵۲,۳۴۳
۱۲۴۱۲۶	۱۶۰۲۰۰۲۰۰۳	انجام ماموریت اورژانس برون شهری	ماموریت	۳,۴۰۰/۰۰۰	۱۰/۰۲۱	۳۴,۰۷۱	۰	۰	۳۴,۰۷۱
۱۲۴۱۲۶	۱۶۰۲۰۰۲۰۰۴	انجام ماموریت اورژانس شهری	ماموریت	۳,۷۸۶/۰۰۰	۴/۸۲۶	۱۸,۲۷۲	۰	۰	۱۸,۲۷۲
۱۲۴۱۲۶	۱۶۰۲۰۰۳۰۰۰	برنامه تامین دارو در خدمات درمانی				۰	۰	۴۲,۰۰۰	۴۲,۰۰۰
۱۲۴۱۲۶	۱۶۰۲۰۰۳۰۰۳۵	تامین داروهای موردنیاز	قلم	۵,۰۸۷/۰۰۰	۸/۲۵۶	۰	۰	۴۲,۰۰۰	۴۲,۰۰۰
۱۲۴۱۲۸	۱۲۴۱۲۸	دانشگاه علوم پزشکی و خدمات بهداشتی، درمانی بیرجند - دانشکده پرستاری و مامایی قائن				۹۱,۷۳۳	۰	۳,۰۰۰	۹۴,۷۳۳
۱۲۴۱۲۸	۱۸۰۳۰۰۴۰۰۰	برنامه آموزش نیروی انسانی متخصص - پزشکی و پیراپزشکی				۶۶,۰۱۱	۰	۰	۶۶,۰۱۱
۱۲۴۱۲۸	۱۸۰۳۰۰۴۰۰۲	آموزش کاردان	دانشجو	۳۲/۰۵۱	۳۱۲/۰۰۰	۱۰,۰۰۰	۰	۰	۱۰,۰۰۰
۱۲۴۱۲۸	۱۸۰۳۰۰۴۰۱۸	آموزش کارشناس	دانشجو	۱۵۴/۳۰۰	۳۶۳/۰۰۰	۵۶,۰۱۱	۰	۰	۵۶,۰۱۱

## جدول شماره ۱ - بخش دوم - مصارف دستگاه های اجرایی ملی بر حسب برنامه و خروجی ۱۴۰۰

مبالغ به میلیون ریال

شماره دستگاه اجرایی	شماره برنامه / خروجی	شرح دستگاه / برنامه / خروجی	هدف کمی			اعتبارات هزینه ای سال ۱۴۰۰					
			سنجه عملکرد	مقدار	بهای تمام شده	عمومی	متفرقه	اختصاصی	جمع		
۱۲۴۱۲۸	۱۸۰۳۰۴۸۰۰۰	برنامه خدمات رفاهی، فرهنگی و ورزشی به دانشجویان - پزشکی و پیراپزشکی				۲۵,۷۲۲	.	۳,۰۰۰	۲۸,۷۲۲	۲۸,۷۲۲	.
۱۲۴۱۲۸	۱۸۰۳۰۴۸۰۰۱	ارائه خدمات فرهنگی و ورزشی	دانشجو	۲۱۰/۰۰۰	۱۰/۰۰۰	۱,۶۰۰	.	۵۰۰	۲,۱۰۰	۲,۱۰۰	.
۱۲۴۱۲۸	۱۸۰۳۰۴۸۰۰۲	ارائه خدمات رفاهی	دانشجو	۶۱/۰۰۰	۱۰۰/۰۰۰	۵,۶۰۰	.	۵۰۰	۶,۱۰۰	۶,۱۰۰	.
۱۲۴۱۲۸	۱۸۰۳۰۴۸۰۰۳	کمک به تامین غذا	هزارپرس غذا	۱۰۸/۰۱۱	۱۹۰/۰۰۰	۱۸,۵۲۲	.	۲,۰۰۰	۲۰,۵۲۲	۲۰,۵۲۲	.
۱۲۴۱۳۰	۱۲۴۱۳۰	دانشگاه علوم پزشکی و خدمات بهداشتی و درمانی خراسان شمالی - مجتمع عالی سلامت شیروان				۲۹,۷۴۷	.	.	۲۹,۷۴۷	۲۹,۷۴۷	.
۱۲۴۱۳۰	۱۸۰۳۰۰۴۰۰۰	برنامه آموزش نیروی انسانی متخصص - پزشکی و پیراپزشکی				۲۹,۷۴۷	.	.	۲۹,۷۴۷	۲۹,۷۴۷	.
۱۲۴۱۳۰	۱۸۰۳۰۰۴۰۱۸	آموزش کارشناس	دانشجو	۲۰۴/۰۰۰	۱۴۵/۸۱۹	۲۹,۷۴۷	.	.	۲۹,۷۴۷	۲۹,۷۴۷	.
۱۲۴۱۳۱	۱۲۴۱۳۱	دانشگاه علوم پزشکی و خدمات بهداشتی، درمانی شیراز - دانشکده پیراپزشکی داراب				۲۴,۸۵۰	.	.	۲۴,۸۵۰	۲۴,۸۵۰	.
۱۲۴۱۳۱	۱۸۰۳۰۰۴۰۰۰	برنامه آموزش نیروی انسانی متخصص - پزشکی و پیراپزشکی				۲۴,۸۵۰	.	.	۲۴,۸۵۰	۲۴,۸۵۰	.
۱۲۴۱۳۱	۱۸۰۳۰۰۴۰۰۲	آموزش کاردان	دانشجو	۴۲/۰۰۰	۲۶۴/۳۸۱	۱۱,۱۰۴	.	.	۱۱,۱۰۴	۱۱,۱۰۴	.
۱۲۴۱۳۱	۱۸۰۳۰۰۴۰۱۸	آموزش کارشناس	دانشجو	۴۷/۰۰۰	۳۱۳/۷۴۵	۱۳,۷۴۶	.	.	۱۴,۷۴۶	۱۴,۷۴۶	.
۱۲۴۱۳۲	۱۲۴۱۳۲	دانشکده علوم پزشکی و خدمات بهداشتی، درمانی کاشمر - مجتمع عالی سلامت کاشمر				۱۲۷,۳۰۴	.	.	۱۲۷,۳۰۴	۱۲۷,۳۰۴	.
۱۲۴۱۳۲	۱۸۰۳۰۰۴۰۰۰	برنامه آموزش نیروی انسانی متخصص - پزشکی و پیراپزشکی				۵۴,۸۲۲	.	.	۵۴,۸۲۲	۵۴,۴۲۲	.
۱۲۴۱۳۲	۱۸۰۳۰۰۴۰۰۲	آموزش کاردان	دانشجو	۵۰/۴۳۹	۳۱۲/۰۰۰	۱۵,۷۳۷	.	.	۱۵,۷۳۷	۱۵,۷۳۷	.
۱۲۴۱۳۲	۱۸۰۳۰۰۴۰۱۸	آموزش کارشناس	دانشجو	۱۰۹/۳۲۵	۳۶۳/۰۰۰	۳۹,۰۸۵	.	.	۳۹,۶۸۵	۳۹,۶۸۵	.
۱۲۴۱۳۲	۱۸۰۳۰۴۸۰۰۰	برنامه خدمات رفاهی، فرهنگی و ورزشی به دانشجویان - پزشکی و پیراپزشکی				۷۲,۴۸۲	.	.	۷۲,۴۸۲	۷۲,۴۸۲	.
۱۲۴۱۳۲	۱۸۰۳۰۴۸۰۰۱	ارائه خدمات فرهنگی و ورزشی	دانشجو	۱,۵۸۱/۱۰۰	۱۰/۰۰۰	۱۵,۸۱۱	.	.	۱۵,۸۱۱	۱۵,۸۱۱	.
۱۲۴۱۳۲	۱۸۰۳۰۴۸۰۰۲	ارائه خدمات رفاهی	دانشجو	۲۶۶/۳۱۰	۱۰۰/۰۰۰	۲۶,۶۳۱	.	.	۲۶,۶۳۱	۲۶,۶۳۱	.
۱۲۴۱۳۲	۱۸۰۳۰۴۸۰۰۳	کمک به تامین غذا	هزارپرس غذا	۱۵۸/۱۰۵	۱۹۰/۰۰۰	۳۰,۰۴۰	.	.	۳۰,۰۴۰	۳۰,۰۴۰	.

## جدول شماره ۱ - بخش دوم - مصارف دستگاه های اجرایی ملی بر حسب برنامه و خروجی ۱۴۰۰

مبالغ به میلیون ریال

شماره دستگاه اجرایی	شماره برنامه / خروجی	شرح دستگاه / برنامه / خروجی	هدف کمی			اعتبارات هزینه ای سال ۱۴۰۰					
			سنجه عملکرد	مقدار	بهای تمام شده	عمومی	متفرقه	اختصاصی	جمع		
۱۲۴۱۳۳	۱۲۴۱۳۳	دانشگاه علوم پزشکی و خدمات بهداشتی، درمانی مشهد - مرکز آموزش عالی خواف				۷۲,۲۴۸	۰	۰	۷۲,۲۴۸	۰	۷۲,۲۴۸
۱۲۴۱۳۳	۱۸۰۳۰۴۰۰۰	برنامه آموزش نیروی انسانی متخصص - پزشکی و پیراپزشکی				۴۸,۳۴۶	۰	۰	۴۸,۳۴۶	۰	۴۸,۳۴۶
۱۲۴۱۳۳	۱۸۰۳۰۴۰۰۲	آموزش کاردان	دانشجو	۱۵۶/۵۵۸	۳۱۲/۰۰۰	۴۸,۳۴۶	۰	۰	۴۸,۳۴۶	۰	۴۸,۳۴۶
۱۲۴۱۳۳	۱۸۰۳۰۴۸۰۰۰	برنامه خدمات رفاهی، فرهنگی و ورزشی به دانشجویان - پزشکی و پیراپزشکی				۲۳,۹۰۲	۰	۰	۲۳,۹۰۲	۰	۲۳,۹۰۲
۱۲۴۱۳۳	۱۸۰۳۰۴۸۰۰۱	ارائه خدمات فرهنگی و ورزشی	دانشجو	۴۸۵/۰۰۰	۱۰/۰۰۰	۴,۸۵۰	۰	۰	۴,۸۵۰	۰	۴,۸۵۰
۱۲۴۱۳۳	۱۸۰۳۰۴۸۰۰۲	ارائه خدمات رفاهی	دانشجو	۹۷/۰۰۰	۱۰۰/۰۰۰	۹,۷۰۰	۰	۰	۹,۷۰۰	۰	۹,۷۰۰
۱۲۴۱۳۳	۱۸۰۳۰۴۸۰۰۳	کمک به تامین غذا	هزارپرس غذا	۴۹/۲۲۱	۱۹۰/۰۰۰	۹,۳۵۲	۰	۰	۹,۳۵۲	۰	۹,۳۵۲
۱۲۴۱۳۴	۱۲۴۱۳۴	دانشگاه علوم پزشکی و خدمات بهداشتی، درمانی گناباد - مرکز تحقیقات و توسعه اجتماعی و اقتصاد سلامت گناباد				۱۳,۰۰۰	۰	۰	۱۴,۰۰۰	۰	۱۴,۰۰۰
۱۲۴۱۳۴	۱۸۰۵۰۴۴۰۰۰	برنامه توسعه و گسترش علوم پزشکی				۱۳,۰۰۰	۰	۰	۱۴,۰۰۰	۰	۱۴,۰۰۰
۱۲۴۱۳۴	۱۸۰۵۰۴۴۰۴۷	ارائه خدمات پژوهشی	مورد	۳۸/۰۰۰	۳۶۸/۴۲۱	۱۳,۰۰۰	۰	۰	۱۴,۰۰۰	۰	۱۴,۰۰۰
۱۲۴۲۰۰	۱۲۴۲۰۰	دانشگاه علوم پزشکی و خدمات بهداشتی، درمانی استان آذربایجان شرقی - بهداشت و درمان				۱۸,۵۱۷,۶۴۲	۰	۰	۳۸,۵۶۹,۶۴۲	۰	۳۸,۵۶۹,۶۴۲
۱۲۴۲۰۰	۱۶۰۱۰۰۲۰۰۰	برنامه ارایه خدمات بهداشت روستایی				۲,۱۱۰,۰۰۰	۰	۰	۴,۵۵۰,۰۰۰	۰	۴,۵۵۰,۰۰۰
۱۲۴۲۰۰	۱۶۰۱۰۰۲۰۰۱	آموزش سلامت همگانی و توانمندسازی مردم برای خودمراقبتی	جمعیت بهره مند	۸۴۸,۶۸۶/۰۰۰	۰/۲۶۵	۱۲۷,۵۰۰	۰	۰	۲۲۴,۹۰۲	۰	۲۲۴,۹۰۲
۱۲۴۲۰۰	۱۶۰۱۰۰۲۰۰۲	بازرسی، نظارت و کنترل خدمات سلامت محیط و کار	بازرسی	۴۴۲,۷۱۵/۰۰۰	۰/۹۶۸	۲۸۲,۵۰۰	۰	۰	۴۲۸,۶۰۲	۰	۴۲۸,۶۰۲
۱۲۴۲۰۰	۱۶۰۱۰۰۲۰۰۳	پیشگیری از سوء تغذیه و ارتقای امنیت تغذیه ای	خدمت	۱,۲۳۱,۵۴۷/۰۰۰	۰/۲۴۱	۱۰۲,۰۰۰	۰	۰	۲۹۶,۸۰۳	۰	۲۹۶,۸۰۳
۱۲۴۲۰۰	۱۶۰۱۰۰۲۰۰۵	پیشگیری و مراقبت بیماری های غیرواگیر و عوامل خطر مرتبط با آن	جمعیت بهره مند	۵,۲۵۹,۳۹۰/۰۰۰	۰/۰۹۴	۱۵۶,۰۰۰	۰	۰	۴۹۶,۹۰۵	۰	۴۹۶,۹۰۵
۱۲۴۲۰۰	۱۶۰۱۰۰۲۰۰۶	پیشگیری، کنترل و مراقبت بیماری های واگیر	جمعیت بهره مند	۳۲۲,۶۲۵/۰۰۰	۰/۹۹۹	۱۲۷,۵۰۰	۰	۰	۳۲۲,۳۰۳	۰	۳۲۲,۳۰۳

جدول شماره ۱ - بخش دوم - مصارف دستگاه های اجرایی ملی بر حسب برنامه و خروجی ۱۴۰۰

مبالغ به میلیون ریال

شماره دستگاه اجرایی	شماره برنامه / خروجی	شرح دستگاه / برنامه / خروجی	هدف کمی			اعتبارات هزینه ای سال ۱۴۰۰					
			سنجه عملکرد	مقدار	بهای تمام شده	عمومی	متفرقه	اختصاصی	جمع		
۱۲۴۲۰۰	۱۶۰۱۰۰۲۰۰۷	توانمندسازی گروه های هدف در جهت پیشگیری از اختلالات روانپزشکی و مشکلات رفتاری و اعتیاد	جمعیت بهره مند	۸۶۳,۷۴۵/۰۰۰	۰/۴۰۴	۱۷۸,۵۰۰	۰	۱۷۰,۴۵۳	۳۴۸,۹۵۳	۰	۳۴۸,۹۵۳
۱۲۴۲۰۰	۱۶۰۱۰۰۲۰۰۸	توسعه برنامه خدمات مراقبت های اولیه بهداشتی برای جمعیت ساکن در روستاها، عشایر و شهرهای زیر ۲۰ هزار نفر	جمعیت بهره مند	۱,۶۴۹,۹۴۷/۰۰۰	۰/۶۰۴	۵۱۰,۰۰۰	۰	۴۸۷,۰۰۸	۹۹۷,۰۰۸	۰	۹۹۷,۰۰۸
۱۲۴۲۰۰	۱۶۰۱۰۰۲۰۰۹	خدمات پیشگیری و درمان دهان و دندان	جمعیت بهره مند	۲۳۵,۲۷۸/۰۰۰	۱/۱۵۸	۱۰۲,۰۰۰	۰	۱۷۰,۴۵۲	۲۷۲,۴۵۲	۰	۲۷۲,۴۵۲
۱۲۴۲۰۰	۱۶۰۱۰۰۲۰۱۰	خدمات سلامت جمعیت، خانواده و مدارس	خدمت	۱۱,۰۶۷,۹۶۸/۰۰۰	۰/۰۷۸	۴۴۷,۵۰۰	۰	۴۱۳,۹۵۷	۸۶۱,۴۵۷	۰	۸۶۱,۴۵۷
۱۲۴۲۰۰	۱۶۰۱۰۰۲۰۱۲	کنترل اپیدمی ها و آکسیناسیون	جمعیت بهره مند	۸۵۶,۴۵۲/۰۰۰	۰/۳۵۱	۷۶,۵۰۰	۰	۲۲۴,۱۱۵	۳۰۰,۶۱۵	۰	۳۰۰,۶۱۵
۱۲۴۲۰۰	۱۶۰۱۰۰۳۰۰۰	برنامه ارایه خدمات بهداشت شهری				۳,۰۸۰,۰۰۰	۰	۲۷۴,۰۰۰	۳,۳۵۴,۰۰۰	۰	۳,۳۵۴,۰۰۰
۱۲۴۲۰۰	۱۶۰۱۰۰۳۰۰۱	آموزش سلامت همگانی و توانمندسازی مردم برای خودمراقبتی	جمعیت بهره مند	۱۸۷,۹۱۳/۰۰۰	۱/۰۶۰	۱۸۵,۵۰۰	۰	۱۳,۶۸۸	۱۹۹,۱۸۸	۰	۱۹۹,۱۸۸
۱۲۴۲۰۰	۱۶۰۱۰۰۳۰۰۲	ارایه خدمات مراقبت های اولیه بهداشتی شهری	جمعیت بهره مند	۴,۰۲۳,۸۳۸/۰۰۰	۰/۰۶۷	۲۴۱,۰۰۰	۰	۲۷,۳۶۰	۲۶۸,۳۶۰	۰	۲۶۸,۳۶۰
۱۲۴۲۰۰	۱۶۰۱۰۰۳۰۰۴	بازرسی، نظارت و کنترل خدمات سلامت محیط و کار	بازرسی	۱,۰۱۰,۱۳۸/۰۰۰	۰/۵۷۸	۵۵۶,۵۰۰	۰	۲۷,۳۶۰	۵۸۳,۸۶۰	۰	۵۸۳,۸۶۰
۱۲۴۲۰۰	۱۶۰۱۰۰۳۰۰۵	پیشگیری از سوء تغذیه و ارتقای امنیت تغذیه ای	خدمت	۱,۷۶۲,۸۶۲/۰۰۰	۰/۰۹۵	۱۴۸,۴۰۰	۰	۱۹,۰۷۲	۱۶۷,۴۷۲	۰	۱۶۷,۴۷۲
۱۲۴۲۰۰	۱۶۰۱۰۰۳۰۰۶	پیشگیری و مراقبت بیماری های غیر واگیر و عوامل خطر مرتبط با آن	جمعیت بهره مند	۹۹۵,۳۷۸/۰۰۰	۰/۲۸۲	۲۴۵,۲۰۰	۰	۳۵,۵۶۸	۲۸۰,۷۶۸	۰	۲۸۰,۷۶۸
۱۲۴۲۰۰	۱۶۰۱۰۰۳۰۰۷	پیشگیری، کنترل و مراقبت بیماری های واگیر	جمعیت بهره مند	۳۱۹,۶۴۴/۰۰۰	۰/۶۴۰	۱۸۵,۵۰۰	۰	۱۹,۰۷۲	۲۰۴,۵۷۲	۰	۲۰۴,۵۷۲
۱۲۴۲۰۰	۱۶۰۱۰۰۳۰۰۸	توانمندسازی گروه های هدف در جهت پیشگیری از اختلالات روانپزشکی و مشکلات رفتاری و اعتیاد	جمعیت بهره مند	۳,۵۳۹,۹۴۹/۰۰۰	۰/۰۷۸	۲۵۹,۷۰۰	۰	۱۶,۴۱۶	۲۷۶,۱۱۶	۰	۲۷۶,۱۱۶
۱۲۴۲۰۰	۱۶۰۱۰۰۳۰۰۹	خدمات پیشگیری و درمان دهان و دندان	جمعیت بهره مند	۳۲۰,۶۵۴/۰۰۰	۰/۵۱۴	۱۴۸,۴۰۰	۰	۱۶,۴۱۶	۱۶۴,۸۱۶	۰	۱۶۴,۸۱۶

## جدول شماره ۱ - بخش دوم - مصارف دستگاه های اجرایی ملی بر حسب برنامه و خروجی ۱۴۰۰

مبالغ به میلیون ریال

شماره دستگاه اجرایی	شماره برنامه / خروجی	شرح دستگاه / برنامه / خروجی	هدف کمی			اعتبارات هزینه ای سال ۱۴۰۰					
			سنجه عملکرد	مقدار	بهای تمام شده	عمومی	متفرقه	اختصاصی	جمع		
۱۲۴۲۰۰	۱۶۰۱۰۰۳۰۱۰	ارایه خدمات تشخیص شبکه آزمایشگاه های بهداشتی	جمعیت بهره مند	۱,۴۳۱,۳۸۷/۰۰۰	۰/۱۱۷	۱۴۸,۴۰۰	۰	۱۹,۰۷۲	۱۶۷,۴۷۲	۰	۱۶۷,۴۷۲
۱۲۴۲۰۰	۱۶۰۱۰۰۳۰۱۱	خدمات سلامت جمعیت، خانواده و مدارس	خدمت	۲۷,۲۸۱,۱۴۳/۰۰۰	۰/۰۲۴	۶۲۷,۵۰۰	۰	۲۷,۳۴۰	۶۵۴,۸۴۰	۰	۶۵۴,۸۴۰
۱۲۴۲۰۰	۱۶۰۱۰۰۳۰۱۳	فعال نمودن واحد های بهداشتی طرح گسترش در شهرهای بالای ۲۰ هزار نفر برای دسترسی عادلانه مردم به خدمات موردنیاز	جمعیت بهره مند	۲,۶۰۷,۹۵۹/۰۰۰	۰/۰۹۹	۲۲۲,۶۰۰	۰	۳۵,۵۸۸	۲۵۸,۱۸۸	۰	۲۵۸,۱۸۸
۱۲۴۲۰۰	۱۶۰۱۰۰۳۰۱۴	کنترل اپیدمی ها و آکسیناسیون	جمعیت بهره مند	۵۳۴,۷۸۳/۰۰۰	۰/۳۴۰	۱۱۱,۳۰۰	۰	۱۷,۰۴۸	۱۲۸,۳۴۸	۰	۱۲۸,۳۴۸
۱۲۴۲۰۰	۱۶۰۲۰۰۱۰۰۰	برنامه ارایه خدمات درمانی				۱۲,۱۲۷,۶۴۲	۰	۱۳,۰۱۸,۰۰۰	۲۵,۱۴۵,۶۴۲	۰	۲۵,۱۴۵,۶۴۲
۱۲۴۲۰۰	۱۶۰۲۰۰۱۰۰۲	ارایه خدمات درمان بستری	بیمار	۶۵۷,۹۷۲/۰۰۰	۲۹/۲۹۲	۹,۳۲۲,۵۹۳	۰	۹,۹۵۰,۷۰۰	۱۹,۲۷۳,۲۹۳	۰	۱۹,۲۷۳,۲۹۳
۱۲۴۲۰۰	۱۶۰۲۰۰۱۶۶۴	معاینه و درمان بیماران سرپایی	بیمار	۶,۰۳۵,۳۰۲/۰۰۰	۰/۹۷۳	۲,۸۰۵,۰۴۹	۰	۳,۰۶۷,۳۰۰	۵,۸۷۲,۳۴۹	۰	۵,۸۷۲,۳۴۹
۱۲۴۲۰۰	۱۶۰۲۰۰۲۰۰۰	برنامه ارایه خدمات فوریت های پزشکی پیش بیمارستانی				۱,۲۰۰,۰۰۰	۰	۰	۱,۲۰۰,۰۰۰	۰	۱,۲۰۰,۰۰۰
۱۲۴۲۰۰	۱۶۰۲۰۰۲۰۰۳	انجام ماموریت اورژانس برون شهری	ماموریت	۹۴,۷۰۱/۰۰۰	۷/۲۷۶	۶۸۹,۰۰۰	۰	۰	۶۸۹,۰۰۰	۰	۶۸۹,۰۰۰
۱۲۴۲۰۰	۱۶۰۲۰۰۲۰۰۴	انجام ماموریت اورژانس شهری	ماموریت	۸۰,۸۱۳/۰۰۰	۴/۸۲۶	۳۹۰,۰۰۰	۰	۰	۳۹۰,۰۰۰	۰	۳۹۰,۰۰۰
۱۲۴۲۰۰	۱۶۰۲۰۰۲۰۰۵	انجام ماموریت اورژانس هوایی	ماموریت	۲۴۳/۰۰۰	۴۹۷/۹۴۲	۱۲۱,۰۰۰	۰	۰	۱۲۱,۰۰۰	۰	۱۲۱,۰۰۰
۱۲۴۲۰۰	۱۶۰۲۰۰۳۰۰۰	برنامه تامین دارو در خدمات درمانی				۰	۰	۰	۴,۳۲۰,۰۰۰	۰	۴,۳۲۰,۰۰۰
۱۲۴۲۰۰	۱۶۰۲۰۰۳۰۰۳۵	تامین داروهای موردنیاز	قلم	۵۲۳,۲۵۶/۰۰۰	۸/۲۵۶	۰	۰	۰	۴,۳۲۰,۰۰۰	۰	۴,۳۲۰,۰۰۰
۱۲۴۲۰۱	۱۲۴۲۰۱	دانشکده علوم پزشکی و خدمات بهداشتی و درمانی مراغه - بهداشت و درمان				۱,۳۷۹,۹۲۲	۰	۱,۴۰۰,۰۰۰	۲۷۷۹۹۲۲	۰	۲۷۷۹۹۲۲
۱۲۴۲۰۱	۱۶۰۱۰۰۲۰۰۰	برنامه ارایه خدمات بهداشت روستایی				۲۵۰,۰۰۰	۰	۱۹۴,۰۰۰	۴۴۴,۰۰۰	۰	۴۴۴,۰۰۰
۱۲۴۲۰۱	۱۶۰۱۰۰۲۰۰۱	آموزش سلامت همگانی و توانمندسازی مردم برای خودمراقبتی	جمعیت بهره مند	۸۵,۸۸۷/۰۰۰	۰/۲۶۵	۱۵,۰۰۰	۰	۷,۷۶۰	۲۲,۷۶۰	۰	۲۲,۷۶۰
۱۲۴۲۰۱	۱۶۰۱۰۰۲۰۰۲	بازرسی، نظارت و کنترل خدمات سلامت محیط و کار	بازرسی	۳۶,۹۶۸/۰۰۰	۱/۱۹۴	۳۲,۵۰۰	۰	۱۱,۶۴۰	۴۴,۱۴۰	۰	۴۴,۱۴۰



## جدول شماره ۱ - بخش دوم - مصارف دستگاه های اجرایی ملی بر حسب برنامه و خروجی ۱۴۰۰

مبالغ به میلیون ریال

شماره دستگاه اجرایی	شماره برنامه / خروجی	شرح دستگاه / برنامه / خروجی	هدف کمی			اعتبارات هزینه ای سال ۱۴۰۰					
			سنجه عملکرد	مقدار	بهای تمام شده	عمومی	متفرقه	اختصاصی	جمع		
۱۲۴۲۰۱	۱۶۰۱۰۰۲۰۰۳	پیشگیری از سوء تغذیه و ارتقای امنیت تغذیه ای	خدمت	۱۳۷,۰۱۲/۰۰۰	۰/۲۴۱	۱۷,۵۰۰	۰	۱۵,۵۲۰	۳۳,۰۲۰	۰	۳۳,۰۲۰
۱۲۴۲۰۱	۱۶۰۱۰۰۲۰۰۵	پیشگیری و مراقبت بیماری های غیر واگیر و عوامل خطر مرتبط با آن	جمعیت بهره مند	۴۸۵,۰۴۱/۰۰۰	۰/۱۲۳	۳۲,۵۰۰	۰	۲۷,۱۶۰	۵۹,۶۶۰	۰	۵۹,۶۶۰
۱۲۴۲۰۱	۱۶۰۱۰۰۲۰۰۶	پیشگیری، کنترل و مراقبت بیماری های واگیر	جمعیت بهره مند	۳۳,۰۵۳/۰۰۰	۰/۹۹۹	۱۷,۵۰۰	۰	۱۵,۵۲۰	۳۳,۰۲۰	۰	۳۳,۰۲۰
۱۲۴۲۰۱	۱۶۰۱۰۰۲۰۰۷	توانمندسازی گروه های هدف در جهت پیشگیری از اختلالات روانپزشکی و مشکلات رفتاری و اعتیاد	جمعیت بهره مند	۷۶,۹۳۱/۰۰۰	۰/۴۰۴	۱۷,۵۰۰	۰	۱۳,۵۸۰	۳۱,۰۸۰	۰	۳۱,۰۸۰
۱۲۴۲۰۱	۱۶۰۱۰۰۲۰۰۸	توسعه برنامه خدمات مراقبت های اولیه بهداشتی برای جمعیت ساکن در روستاها، عشایر و شهرهای زیر ۲۰ هزار نفر	جمعیت بهره مند	۱۴۲,۶۴۵/۰۰۰	۰/۶۰۵	۴۷,۵۰۰	۰	۳۸,۸۰۰	۸۶,۳۰۰	۰	۸۶,۳۰۰
۱۲۴۲۰۱	۱۶۰۱۰۰۲۰۰۹	خدمات پیشگیری و درمان دهان و دندان	جمعیت بهره مند	۲۴,۶۸۰/۰۰۰	۱/۱۵۸	۱۵,۰۰۰	۰	۱۳,۵۸۰	۲۸,۵۸۰	۰	۲۸,۵۸۰
۱۲۴۲۰۱	۱۶۰۱۰۰۲۰۱۰	خدمات سلامت جمعیت، خانواده و مدارس	خدمت	۷۶۸,۲۱۱/۰۰۰	۰/۰۹۵	۴۰,۰۰۰	۰	۳۲,۹۸۰	۷۲,۹۸۰	۰	۷۲,۹۸۰
۱۲۴۲۰۱	۱۶۰۱۰۰۲۰۱۲	کنترل اپیدمی ها و واکسیناسیون	جمعیت بهره مند	۹۲,۴۷۹/۰۰۰	۰/۳۵۱	۱۵,۰۰۰	۰	۱۷,۴۶۰	۳۲,۴۶۰	۰	۳۲,۴۶۰
۱۲۴۲۰۱	۱۶۰۱۰۰۳۰۰۰	برنامه ارایه خدمات بهداشت شهری				۲۵۰,۰۰۰	۰	۲۸,۰۰۰	۲۷۸,۰۰۰	۰	۲۷۸,۰۰۰
۱۲۴۲۰۱	۱۶۰۱۰۰۳۰۰۱	آموزش سلامت همگانی و توانمندسازی مردم برای خود مراقبتی	جمعیت بهره مند	۱۳۱,۱۳۲/۰۰۰	۰/۱۰۶	۱۲,۵۰۰	۰	۱,۴۰۰	۱۳,۹۰۰	۰	۱۳,۹۰۰
۱۲۴۲۰۱	۱۶۰۱۰۰۳۰۰۲	ارایه خدمات مراقبت های اولیه بهداشتی شهری	جمعیت بهره مند	۲۸۰,۸۰۸/۰۰۰	۰/۰۹۹	۲۵,۰۰۰	۰	۲,۸۰۰	۲۷,۸۰۰	۰	۲۷,۸۰۰
۱۲۴۲۰۱	۱۶۰۱۰۰۳۰۰۴	بازرسی، نظارت و کنترل خدمات سلامت محیط و کار	بازرسی	۶۱,۰۷۳/۰۰۰	۰/۵۷۸	۳۲,۵۰۰	۰	۲,۸۰۰	۳۵,۳۰۰	۰	۳۵,۳۰۰
۱۲۴۲۰۱	۱۶۰۱۰۰۳۰۰۵	پیشگیری از سوء تغذیه و ارتقای امنیت تغذیه ای	خدمت	۲۰۴,۸۴۲/۰۰۰	۰/۰۹۵	۱۷,۵۰۰	۰	۱,۹۶۰	۱۹,۴۶۰	۰	۱۹,۴۶۰
۱۲۴۲۰۱	۱۶۰۱۰۰۳۰۰۶	پیشگیری و مراقبت بیماری های غیر واگیر و عوامل خطر مرتبط با آن	جمعیت بهره مند	۶۹,۶۴۸/۰۰۰	۰/۴۸۳	۳۰,۰۰۰	۰	۳,۶۴۰	۳۳,۶۴۰	۰	۳۳,۶۴۰

## جدول شماره ۱ - بخش دوم - مصارف دستگاه های اجرایی ملی بر حسب برنامه و خروجی ۱۴۰۰

مبالغ به میلیون ریال

شماره دستگاه اجرایی	شماره برنامه / خروجی	شرح دستگاه / برنامه / خروجی	هدف کمی			اعتبارات هزینه ای سال ۱۴۰۰				
			سنجه عملکرد	مقدار	بهای تمام شده	عمومی	متفرقه	اختصاصی	جمع	
۱۲۴۲۰۱	۱۶۰۱۰۰۳۰۰۷	پیشگیری، کنترل و مراقبت بیماری های واگیر	جمعیت بهره مند	۲۶,۵۰۰/۰۰۰	۰/۶۴۰	۱۵,۰۰۰	۰	۱,۹۶۰	۱۶,۹۶۰	۰
۱۲۴۲۰۱	۱۶۰۱۰۰۳۰۰۸	توانمندسازی گروه های هدف در جهت پیشگیری از اختلالات روانپزشکی و مشکلات رفتاری و اعتیاد	جمعیت بهره مند	۲۱۳,۸۴۶/۰۰۰	۰/۰۷۸	۱۵,۰۰۰	۰	۱,۶۸۰	۱۶,۶۸۰	۰
۱۲۴۲۰۱	۱۶۰۱۰۰۳۰۰۹	خدمات پیشگیری و درمان دهان و دندان	جمعیت بهره مند	۳۲,۴۵۱/۰۰۰	۰/۵۱۴	۱۵,۰۰۰	۰	۱,۶۸۰	۱۶,۶۸۰	۰
۱۲۴۲۰۱	۱۶۰۱۰۰۳۰۱۰	ارایه خدمات تشخیص شبکه آزمایشگاه های بهداشتی	جمعیت بهره مند	۱۴۴,۹۵۷/۰۰۰	۰/۱۱۷	۱۵,۰۰۰	۰	۱,۹۶۰	۱۶,۹۶۰	۰
۱۲۴۲۰۱	۱۶۰۱۰۰۳۰۱۱	خدمات سلامت جمعیت، خانواده و مدارس	خدمت	۱,۱۹۱,۴۲۹/۰۰۰	۰/۰۳۵	۳۷,۵۰۰	۰	۴,۲۰۰	۴۱,۷۰۰	۰
۱۲۴۲۰۱	۱۶۰۱۰۰۳۰۱۳	فعال نمودن واحد های بهداشتی طرح گسترش در شهرهای بالای ۲۰ هزار نفر برای دسترسی عادلانه مردم به خدمات موردنیاز	جمعیت بهره مند	۲۲۴,۶۴۶/۰۰۰	۰/۰۹۹	۲۰,۰۰۰	۰	۲,۲۴۰	۲۲,۲۴۰	۰
۱۲۴۲۰۱	۱۶۰۱۰۰۳۰۱۴	کنترل اپیدمی ها و آکسیناسیون	جمعیت بهره مند	۶۹,۵۰۰/۰۰۰	۰/۲۴۰	۱۵,۰۰۰	۰	۱,۶۸۰	۱۶,۶۸۰	۰
۱۲۴۲۰۱	۱۶۰۲۰۰۱۰۰۰	برنامه ارایه خدمات درمانی				۸۱۹,۹۲۲	۰	۱,۰۰۲,۰۰۰	۱,۸۲۱,۹۲۲	۰
۱۲۴۲۰۱	۱۶۰۲۰۰۱۰۰۲	ارایه خدمات درمان بستری	بیمار	۴۵,۲۹۹/۰۰۰	۳۲/۱۷۶	۶۵۵,۹۳۸	۰	۸۰۱,۶۰۰	۱,۴۵۷,۵۳۸	۰
۱۲۴۲۰۱	۱۶۰۲۰۰۱۶۶۴	معاینه و درمان بیماران سرپایی	بیمار	۳۷۴,۴۹۵/۰۰۰	۰/۹۷۳	۱۶۳,۹۸۴	۰	۲۰۰,۴۰۰	۳۶۴,۳۸۴	۰
۱۲۴۲۰۱	۱۶۰۲۰۰۲۰۰۰	برنامه ارایه خدمات فوریت های پزشکی پیش بیمارستانی				۶۰,۰۰۰	۰	۰	۶۰,۰۰۰	۰
۱۲۴۲۰۱	۱۶۰۲۰۰۲۰۰۳	انجام ماموریت اورژانس برون شهری	ماموریت	۴,۱۹۱/۰۰۰	۱۰/۰۲۱	۴۲,۰۰۰	۰	۰	۴۲,۰۰۰	۰
۱۲۴۲۰۱	۱۶۰۲۰۰۲۰۰۴	انجام ماموریت اورژانس شهری	ماموریت	۳,۷۳۰/۰۰۰	۴/۸۲۶	۱۸,۰۰۰	۰	۰	۱۸,۰۰۰	۰
۱۲۴۲۰۱	۱۶۰۲۰۰۳۰۰۰	برنامه تامین دارو در خدمات درمانی				۰	۰	۱۷۶,۰۰۰	۱۷۶,۰۰۰	۰
۱۲۴۲۰۱	۱۶۰۲۰۰۳۰۰۳۵	تامین داروهای موردنیاز	قلم	۲۱,۳۱۸/۰۰۰	۸/۲۵۶	۰	۰	۱۷۶,۰۰۰	۱۷۶,۰۰۰	۰
۱۲۴۲۰۲	۱۲۴۲۰۲	دانشگاه علوم پزشکی و خدمات بهداشتی، درمانی تبریز - اجرای برنامه های آموزشی				۵,۲۶۰,۳۹۸	۰	۶۳۰,۰۰۰	۵,۸۹۰,۳۹۸	۰

جدول شماره ۱ - بخش دوم - مصارف دستگاه های اجرایی ملی بر حسب برنامه و خروجی ۱۴۰۰

مبالغ به میلیون ریال

شماره دستگاه اجرایی	شماره برنامه / خروجی	شرح دستگاه / برنامه / خروجی	هدف کمی			اعتبارات هزینه ای سال ۱۴۰۰				
			سنجه عملکرد	مقدار	بهای تمام شده	عمومی	متفرقه	اختصاصی	جمع	
۱۲۴۲۰۲	۱۸۰۲۰۶۶۰۰۰	برنامه آموزش و تربیت بهورز و بهیار				۸,۰۰۰	.	.	۸,۰۰۰	.
۱۲۴۲۰۲	۱۸۰۲۰۶۶۰۰۱	آموزش بهورز و بهیار	بهورز-بهبیار	۱۳۰/۰۰۰	۶۱/۵۳۸	۸,۰۰۰	.	.	۸,۰۰۰	.
۱۲۴۲۰۲	۱۸۰۳۰۰۴۰۰۰	برنامه آموزش نیروی انسانی متخصص - پزشکی و پیراپزشکی				۴,۲۷۲,۳۹۸	.	.	۴,۹۰۲,۳۹۸	۶۳۰,۰۰۰
۱۲۴۲۰۲	۱۸۰۳۰۰۴۰۰۱	آموزش دکترای تخصصی و فوق تخصصی	دانشجو	۱,۱۷۲/۰۰۰	۹۸۱/۲۲۹	۱,۱۵۰,۰۰۰	.	.	۱,۱۵۰,۰۰۰	.
۱۲۴۲۰۲	۱۸۰۳۰۰۴۰۰۲	آموزش کاردان	دانشجو	۹۶/۰۰۰	۳۱۲/۵۰۰	۳۰,۰۰۰	.	.	۳۰,۰۰۰	.
۱۲۴۲۰۲	۱۸۰۳۰۰۴۰۰۳	آموزش کارشناسی ارشد	دانشجو	۱,۲۰۱/۰۰۰	۶۲۴/۴۸۰	۷۵۰,۰۰۰	.	.	۷۵۰,۰۰۰	.
۱۲۴۲۰۲	۱۸۰۳۰۰۴۰۱۷	آموزش دکترای حرفه ای	دانشجو	۳,۳۴۵/۰۰۰	۶۴۱/۱۹۴	۱,۵۱۴,۷۹۵	.	.	۲,۱۴۴,۷۹۵	۶۳۰,۰۰۰
۱۲۴۲۰۲	۱۸۰۳۰۰۴۰۱۸	آموزش کارشناس	دانشجو	۳,۰۳۱/۰۰۰	۲۷۳/۰۴۶	۸۲۷,۶۰۳	.	.	۸۲۷,۶۰۳	.
۱۲۴۲۰۲	۱۸۰۳۰۴۸۰۰۰	برنامه خدمات رفاهی، فرهنگی و ورزشی به دانشجویان - پزشکی و پیراپزشکی				۷۵۰,۰۰۰	.	.	۷۵۰,۰۰۰	.
۱۲۴۲۰۲	۱۸۰۳۰۴۸۰۰۱	ارائه خدمات فرهنگی و ورزشی	دانشجو	۱۶,۰۰۰/۰۰۰	۱۰/۰۰۰	۱۶۰,۰۰۰	.	.	۱۶۰,۰۰۰	.
۱۲۴۲۰۲	۱۸۰۳۰۴۸۰۰۲	ارائه خدمات رفاهی	دانشجو	۷۴۰/۰۰۰	۱۰۰/۰۰۰	۷۴,۰۰۰	.	.	۷۴,۰۰۰	.
۱۲۴۲۰۲	۱۸۰۳۰۴۸۰۰۳	کمک به تامین غذا	هزارپرس غذا	۳,۶۳۷/۰۰۰	۱۴۱/۸۷۵	۵۱۶,۰۰۰	.	.	۵۱۶,۰۰۰	.
۱۲۴۲۰۲	۱۸۰۵۰۰۴۰۰۰	برنامه پژوهش های توسعه ای دانشگاهی - پزشکی و پیراپزشکی				۲۳۰,۰۰۰	.	.	۲۳۰,۰۰۰	.
۱۲۴۲۰۲	۱۸۰۵۰۰۴۰۰۱	حمایت از پژوهش های توسعه ای	پروژه	۴۶۹/۰۰۰	۴۲۶/۴۳۹	۲۰۰,۰۰۰	.	.	۲۰۰,۰۰۰	.
۱۲۴۲۰۲	۱۸۰۵۰۰۴۰۰۲	توسعه فن آفرینی	فناوری	۴۲/۰۰۰	۶۹۷/۶۷۴	۳۰,۰۰۰	.	.	۳۰,۰۰۰	.
۱۲۴۲۰۳	۱۲۴۲۰۳	دانشگاه علوم پزشکی و خدمات بهداشتی، درمانی تبریز - مرکز تحقیقات علوم کاربردی دارویی				۵۰,۸۶۲	.	.	۵۰,۸۶۲	.
۱۲۴۲۰۳	۱۸۰۵۰۴۴۰۰۰	برنامه توسعه و گسترش علوم پزشکی				۵۰,۸۶۲	.	.	۵۰,۸۶۲	.
۱۲۴۲۰۳	۱۸۰۵۰۴۴۰۴۷	ارائه خدمات پژوهشی	مورد	۲۰۳/۰۰۰	۲۵۰/۵۵۲	۵۰,۸۶۲	.	.	۵۰,۸۶۲	.
۱۲۴۲۰۴	۱۲۴۲۰۴	دانشکده علوم پزشکی و خدمات بهداشتی و درمانی مراغه - اجرای برنامه های آموزشی				۲۸۴,۵۸۴	.	.	۲۹۲,۵۸۴	۸,۰۰۰

## جدول شماره ۱ - بخش دوم - مصارف دستگاه های اجرایی ملی بر حسب برنامه و خروجی ۱۴۰۰

مبالغ به میلیون ریال

شماره دستگاه اجرایی	شماره برنامه / خروجی	شرح دستگاه / برنامه / خروجی	هدف کمی			اعتبارات هزینه ای سال ۱۴۰۰					
			سنجه عملکرد	مقدار	بهای تمام شده	عمومی	متفرقه	اختصاصی	جمع		
۱۲۴۲۰۴	۱۸۰۳۰۰۴۰۰۰	برنامه آموزش نیروی انسانی متخصص - پزشکی و پیراپزشکی				۲۱۰,۰۶۱	۰	۵,۲۰۰	۲۱۵,۲۶۱	۰	۲۱۵,۲۶۱
۱۲۴۲۰۴	۱۸۰۳۰۰۴۰۰۲	آموزش کاردان	دانشجو	۱۷۲/۰۰۰	۳۱۲/۸۷۸	۵۲,۵۱۵	۰	۱,۳۰۰	۵۳,۸۱۵	۰	۵۳,۸۱۵
۱۲۴۲۰۴	۱۸۰۳۰۰۴۰۱۸	آموزش کارشناس	دانشجو	۴۴۴/۰۰۰	۳۶۳/۶۱۷	۱۵۷,۵۴۶	۰	۳,۹۰۰	۱۶۱,۴۴۶	۰	۱۶۱,۴۴۶
۱۲۴۲۰۴	۱۸۰۳۰۴۸۰۰۰	برنامه خدمات رفاهی، فرهنگی و ورزشی به دانشجویان - پزشکی و پیراپزشکی				۷۰,۱۷۹	۰	۰	۷۰,۱۷۹	۰	۷۰,۱۷۹
۱۲۴۲۰۴	۱۸۰۳۰۴۸۰۰۱	ارائه خدمات فرهنگی و ورزشی	دانشجو	۴۹۱/۰۰۰	۱۰/۰۰۶	۴,۹۱۳	۰	۰	۴,۹۱۳	۰	۴,۹۱۳
۱۲۴۲۰۴	۱۸۰۳۰۴۸۰۰۲	ارائه خدمات رفاهی	دانشجو	۲۴۵/۰۰۰	۱۰۰/۲۵۳	۲۴,۵۶۲	۰	۰	۲۴,۵۶۲	۰	۲۴,۵۶۲
۱۲۴۲۰۴	۱۸۰۳۰۴۸۰۰۳	کمک به تامین غذا	هزارپرس غذا	۲۱۴/۰۰۰	۱۹۰/۲۰۶	۴۰,۷۰۴	۰	۰	۴۰,۷۰۴	۰	۴۰,۷۰۴
۱۲۴۲۰۴	۱۸۰۵۰۰۴۰۰۰	برنامه پژوهش های توسعه ای دانشگاهی - پزشکی و پیراپزشکی				۴,۳۴۴	۰	۲,۸۰۰	۷,۱۴۴	۰	۷,۱۴۴
۱۲۴۲۰۴	۱۸۰۵۰۰۴۰۰۱	حمایت از پژوهش های توسعه ای	پروژه	۱۳/۰۰۰	۵۴۹/۵۳۸	۴,۳۴۴	۰	۲,۸۰۰	۷,۱۴۴	۰	۷,۱۴۴
۱۲۴۲۰۵	۱۲۴۲۰۵	دانشگاه علوم پزشکی و خدمات بهداشتی، درمانی استان آذربایجان شرقی - مرکز تحقیقات پیشگیری از آسیب و حوادث جاده ای				۱۳,۰۰۰	۰	۰	۱۳,۰۰۰	۰	۱۳,۰۰۰
۱۲۴۲۰۵	۱۸۰۵۰۴۴۰۰۰	برنامه توسعه و گسترش علوم پزشکی				۱۳,۰۰۰	۰	۰	۱۳,۰۰۰	۰	۱۳,۰۰۰
۱۲۴۲۰۵	۱۸۰۵۰۴۴۰۴۷	ارائه خدمات پژوهشی	مورد	۵۲/۰۰۰	۲۵۰/۰۰۰	۱۳,۰۰۰	۰	۰	۱۳,۰۰۰	۰	۱۳,۰۰۰
۱۲۴۲۰۶	۱۲۴۲۰۶	دانشگاه علوم پزشکی و خدمات بهداشتی، درمانی تبریز - مرکز تحقیقات زیست فناوری				۱۰,۰۰۰	۰	۰	۱۰,۰۰۰	۰	۱۰,۰۰۰
۱۲۴۲۰۶	۱۸۰۵۰۴۴۰۰۰	برنامه توسعه و گسترش علوم پزشکی				۱۰,۰۰۰	۰	۰	۱۰,۰۰۰	۰	۱۰,۰۰۰
۱۲۴۲۰۶	۱۸۰۵۰۴۴۰۴۷	ارائه خدمات پژوهشی	مورد	۵۰/۰۰۰	۲۰۰/۰۰۰	۱۰,۰۰۰	۰	۰	۱۰,۰۰۰	۰	۱۰,۰۰۰
۱۲۴۲۰۷	۱۲۴۲۰۷	دانشگاه علوم پزشکی و خدمات بهداشتی، درمانی تبریز- مرکز تحقیقات آنالیز دارویی				۱۰,۰۰۰	۰	۰	۱۰,۰۰۰	۰	۱۰,۰۰۰
۱۲۴۲۰۷	۱۸۰۵۰۴۴۰۰۰	برنامه توسعه و گسترش علوم پزشکی				۱۰,۰۰۰	۰	۰	۱۰,۰۰۰	۰	۱۰,۰۰۰
۱۲۴۲۰۷	۱۸۰۵۰۴۴۰۴۷	ارائه خدمات پژوهشی	مورد	۵۰/۰۰۰	۲۰۰/۰۰۰	۱۰,۰۰۰	۰	۰	۱۰,۰۰۰	۰	۱۰,۰۰۰

## جدول شماره ۱ - بخش دوم - مصارف دستگاه های اجرایی ملی بر حسب برنامه و خروجی ۱۴۰۰

مبالغ به میلیون ریال

شماره دستگاه اجرایی	شماره برنامه / خروجی	شرح دستگاه / برنامه / خروجی	هدف کمی			اعتبارات هزینه ای سال ۱۴۰۰				
			سنجه عملکرد	مقدار	بهای تمام شده	عمومی	متفرقه	اختصاصی	جمع	
۱۲۴۲۰۸	۱۲۴۲۰۸	دانشگاه علوم پزشکی و خدمات بهداشتی، درمانی تبریز- مرکز تحقیقات ایمنولوژی				۱۰,۰۰۰	.	.	۱۰,۰۰۰	.
۱۲۴۲۰۸	۱۸۰۵۰۴۴۰۰۰	برنامه توسعه و گسترش علوم پزشکی				۱۰,۰۰۰	.	.	۱۰,۰۰۰	.
۱۲۴۲۰۸	۱۸۰۵۰۴۴۰۴۷	ارائه خدمات پژوهشی	مورد	۵۰/۰۰۰	۲۰۰/۰۰۰	۱۰,۰۰۰	.	.	۱۰,۰۰۰	.
۱۲۴۲۱۰	۱۲۴۲۱۰	دانشگاه علوم پزشکی و خدمات بهداشتی، درمانی تبریز - دانشکده مدیریت خدمات سلامت تبریز				۱۵۰,۷۳۲	.	.	۱۵۰,۷۳۲	.
۱۲۴۲۱۰	۱۸۰۳۰۰۴۰۰۰	برنامه آموزش نیروی انسانی متخصص - پزشکی و پیراپزشکی				۱۵۰,۷۳۲	.	.	۱۵۰,۷۳۲	.
۱۲۴۲۱۰	۱۸۰۳۰۰۴۰۰۱	آموزش دکترای تخصصی و فوق تخصصی	دانشجو	۴۰/۰۰۰	۹۷۵/۰۰۰	۳۹,۰۰۰	.	.	۳۹,۰۰۰	.
۱۲۴۲۱۰	۱۸۰۳۰۰۴۰۰۳	آموزش کارشناسی ارشد	دانشجو	۹۶/۰۰۰	۶۲۵/۰۰۰	۶۰,۰۰۰	.	.	۶۰,۰۰۰	.
۱۲۴۲۱۰	۱۸۰۳۰۰۴۰۱۸	آموزش کارشناس	دانشجو	۲۱۵/۰۰۰	۲۴۰/۶۱۴	۵۱,۷۳۲	.	.	۵۱,۷۳۲	.
۱۲۴۲۱۱	۱۲۴۲۱۱	دانشگاه علوم پزشکی و خدمات بهداشتی، درمانی استان آذربایجان شرقی - پژوهشگاه ربع رشیدی				۹۲,۶۹۰	.	.	۹۲,۶۹۰	.
۱۲۴۲۱۱	۱۸۰۵۰۴۴۰۰۰	برنامه توسعه و گسترش علوم پزشکی				۹۲,۶۹۰	.	.	۹۲,۶۹۰	.
۱۲۴۲۱۱	۱۸۰۵۰۴۴۰۴۷	ارائه خدمات پژوهشی	مورد	۳۷۱/۰۰۰	۲۴۹/۸۳۸	۹۲,۶۹۰	.	.	۹۲,۶۹۰	.
۱۲۴۲۱۲	۱۲۴۲۱۲	دانشکده علوم پزشکی و خدمات بهداشتی، درمانی سراب - بهداشت و درمان				۷۷۱,۹۴۷	.	.	۱۳۰۴۳۴۷	۵۳۲,۴۰۰
۱۲۴۲۱۲	۱۶۰۱۰۰۲۰۰۰	برنامه ارایه خدمات بهداشت روستایی				۲۰۸,۴۹۴	.	.	۳۲۷,۲۹۴	۱۱۸,۸۰۰
۱۲۴۲۱۲	۱۶۰۱۰۰۲۰۰۱	آموزش سلامت همگانی و توانمندسازی مردم برای خودمراقبتی	جمعیت بهره مند	۶۵,۱۴۰/۰۰۰	۰/۲۶۵	۱۲,۵۱۰	.	.	۱۷,۲۶۲	۴,۷۵۲
۱۲۴۲۱۲	۱۶۰۱۰۰۲۰۰۲	بازرسی، نظارت و کنترل خدمات سلامت محیط و کار	بازرسی	۲۸,۶۷۰/۰۰۰	۱/۱۹۴	۲۷,۱۰۴	.	.	۳۴,۲۳۲	۷,۱۲۸
۱۲۴۲۱۲	۱۶۰۱۰۰۲۰۰۳	پیشگیری از سوء تغذیه و ارتقای امنیت تغذیه ای	خدمت	۹۹,۹۹۲/۰۰۰	۰/۲۴۱	۱۴,۵۹۴	.	.	۲۴,۰۹۸	۹,۵۰۴
۱۲۴۲۱۲	۱۶۰۱۰۰۲۰۰۵	پیشگیری و مراقبت بیماری های غیرواگیر و عوامل خطر مرتبط با آن	جمعیت بهره مند	۳۵۵,۵۷۷/۰۰۰	۰/۱۲۳	۲۷,۱۰۴	.	.	۴۳,۷۳۶	۱۶,۶۳۲
۱۲۴۲۱۲	۱۶۰۱۰۰۲۰۰۶	پیشگیری، کنترل و مراقبت بیماری های واگیر	جمعیت بهره مند	۲۴,۱۲۲/۰۰۰	۰/۹۹۹	۱۴,۵۹۵	.	.	۲۴,۰۹۹	۹,۵۰۴

## جدول شماره ۱ - بخش دوم - مصارف دستگاه های اجرایی ملی بر حسب برنامه و خروجی ۱۴۰۰

مبالغ به میلیون ریال

شماره دستگاه اجرایی	شماره برنامه / خروجی	شرح دستگاه / برنامه / خروجی	هدف کمی			اعتبارات هزینه ای سال ۱۴۰۰					
			سنجه عملکرد	مقدار	بهای تمام شده	عمومی	متفرقه	اختصاصی	جمع		
۱۲۴۲۱۲	۱۶۰۱۰۰۲۰۰۷	توانمندسازی گروه های هدف در جهت پیشگیری از اختلالات روانپزشکی و مشکلات رفتاری و اعتیاد	جمعیت بهره مند	۵۶,۷۰۸/۰۰۰	۰/۴۰۴	۱۴,۵۹۵	۰	۸,۳۱۶	۲۲,۹۱۱	۲۲,۹۱۱	۰
۱۲۴۲۱۲	۱۶۰۱۰۰۲۰۰۸	توسعه برنامه خدمات مراقبت های اولیه بهداشتی برای جمعیت ساکن در روستاها، عشایر و شهرهای زیر ۲۰ هزار نفر	جمعیت بهره مند	۱۰۴,۷۵۰/۰۰۰	۰/۶۰۵	۳۹,۶۱۴	۰	۲۳,۷۶۰	۶۳,۳۷۴	۶۳,۳۷۴	۰
۱۲۴۲۱۲	۱۶۰۱۰۰۲۰۰۹	خدمات پیشگیری و درمان دهان و دندان	جمعیت بهره مند	۱۷,۹۸۴/۰۰۰	۱/۱۵۸	۱۲,۵۱۰	۰	۸,۳۱۶	۲۰,۸۲۶	۲۰,۸۲۶	۰
۱۲۴۲۱۲	۱۶۰۱۰۰۲۰۱۰	خدمات سلامت جمعیت، خانواده و مدارس	خدمت	۵۶۳,۷۳۶/۰۰۰	۰/۰۹۵	۳۳,۳۵۸	۰	۲۰,۱۹۶	۵۳,۵۵۴	۵۳,۵۵۴	۰
۱۲۴۲۱۲	۱۶۰۱۰۰۲۰۱۲	کنترل اپیدمی ها و آکسیناسیون	جمعیت بهره مند	۶۶,۱۰۲/۰۰۰	۰/۳۵۱	۱۲,۵۱۰	۰	۱۰,۶۹۲	۲۳,۲۰۲	۲۳,۲۰۲	۰
۱۲۴۲۱۲	۱۶۰۱۰۰۳۰۰۰	برنامه ارایه خدمات بهداشت شهری				۲۰۵,۵۳۰	۰	۹,۶۸۰	۲۱۵,۲۱۰	۲۱۵,۲۱۰	۰
۱۲۴۲۱۲	۱۶۰۱۰۰۳۰۰۱	آموزش سلامت همگانی و توانمندسازی مردم برای خودمراقبتی	جمعیت بهره مند	۱۰۱,۷۱۷/۰۰۰	۰/۱۰۶	۱۰,۲۹۸	۰	۴۸۴	۱۰,۷۸۲	۱۰,۷۸۲	۰
۱۲۴۲۱۲	۱۶۰۱۰۰۳۰۰۲	ارایه خدمات مراقبت های اولیه بهداشتی شهری	جمعیت بهره مند	۲۱۷,۸۱۸/۰۰۰	۰/۰۹۹	۲۰,۵۹۶	۰	۹۶۸	۲۱,۵۶۴	۲۱,۵۶۴	۰
۱۲۴۲۱۲	۱۶۰۱۰۰۳۰۰۴	بازرسی، نظارت و کنترل خدمات سلامت محیط و کار	بازرسی	۴۷,۹۹۶/۰۰۰	۰/۵۷۸	۲۶,۷۷۴	۰	۹۶۸	۲۷,۷۴۲	۲۷,۷۴۲	۰
۱۲۴۲۱۲	۱۶۰۱۰۰۳۰۰۵	پیشگیری از سوء تغذیه و ارتقای امنیت تغذیه ای	خدمت	۱۵۸,۸۹۵/۰۰۰	۰/۰۹۵	۱۴,۴۱۷	۰	۶۷۸	۱۵,۰۹۵	۱۵,۰۹۵	۰
۱۲۴۲۱۲	۱۶۰۱۰۰۳۰۰۶	پیشگیری و مراقبت بیماری های غیر واگیر و عوامل خطر مرتبط با آن	جمعیت بهره مند	۵۳,۷۷۶/۰۰۰	۰/۴۸۳	۲۴,۷۱۶	۰	۱,۲۵۸	۲۵,۹۷۴	۲۵,۹۷۴	۰
۱۲۴۲۱۲	۱۶۰۱۰۰۳۰۰۷	پیشگیری، کنترل و مراقبت بیماری های واگیر	جمعیت بهره مند	۲۰,۳۶۷/۰۰۰	۰/۶۴۰	۱۲,۳۵۷	۰	۶۷۸	۱۳,۰۳۵	۱۳,۰۳۵	۰
۱۲۴۲۱۲	۱۶۰۱۰۰۳۰۰۸	توانمندسازی گروه های هدف در جهت پیشگیری از اختلالات روانپزشکی و مشکلات رفتاری و اعتیاد	جمعیت بهره مند	۱۶۵,۸۷۲/۰۰۰	۰/۰۷۸	۱۲,۳۵۷	۰	۵۸۱	۱۲,۹۳۸	۱۲,۹۳۸	۰
۱۲۴۲۱۲	۱۶۰۱۰۰۳۰۰۹	خدمات پیشگیری و درمان دهان و دندان	جمعیت بهره مند	۲۵,۱۷۱/۰۰۰	۰/۵۱۴	۱۲,۳۵۷	۰	۵۸۱	۱۲,۹۳۸	۱۲,۹۳۸	۰

## جدول شماره ۱ - بخش دوم - مصارف دستگاه های اجرایی ملی بر حسب برنامه و خروجی ۱۴۰۰

مبالغ به میلیون ریال

شماره دستگاه اجرایی	شماره برنامه / خروجی	شرح دستگاه / برنامه / خروجی	هدف کمی			اعتبارات هزینه ای سال ۱۴۰۰					
			سنجه عملکرد	مقدار	بهای تمام شده	عمومی	متفرقه	اختصاصی	جمع		
۱۲۴۲۱۲	۱۶۰۱۰۰۳۰۱۰	ارایه خدمات تشخیص شبکه آزمایشگاه های بهداشتی	جمعیت بهره مند	۱۱۱,۴۱۰/۰۰۰	۰/۱۱۷	۱۲,۳۵۷	۰	۶۷۸	۱۳,۰۳۵	۰	۱۳,۰۳۵
۱۲۴۲۱۲	۱۶۰۱۰۰۳۰۱۱	خدمات سلامت جمعیت، خانواده و مدارس	خدمات	۹۱۱,۹۷۱/۰۰۰	۰/۰۳۵	۳۰,۴۶۸	۰	۱,۴۵۱	۳۱,۹۱۹	۰	۳۱,۹۱۹
۱۲۴۲۱۲	۱۶۰۱۰۰۳۰۱۳	فعال نمودن واحد های بهداشتی طرح گسترش در شهرهای بالای ۲۰ هزار نفر برای دسترسی عادلانه مردم به خدمات موردنیاز	جمعیت بهره مند	۱۷۴,۲۴۲/۰۰۰	۰/۰۹۹	۱۶,۴۷۶	۰	۷۷۴	۱۷,۲۵۰	۰	۱۷,۲۵۰
۱۲۴۲۱۲	۱۶۰۱۰۰۳۰۱۴	کنترل اپیدمی ها و آکسیناسیون	جمعیت بهره مند	۵۳,۹۰۸/۰۰۰	۰/۲۴۰	۱۲,۳۵۷	۰	۵۸۱	۱۲,۹۳۸	۰	۱۲,۹۳۸
۱۲۴۲۱۲	۱۶۰۲۰۰۱۰۰۰	برنامه ارایه خدمات درمانی				۳۱۷,۲۷۲	۰	۳۶۸,۲۸۰	۶۸۵,۵۵۲	۰	۶۸۵,۵۵۲
۱۲۴۲۱۲	۱۶۰۲۰۰۱۰۰۲	ارایه خدمات درمان بستری	بیمار	۱۶,۹۴۶/۰۰۰	۳۲/۱۷۷	۲۵۰,۶۴۵	۰	۲۹۴,۶۲۴	۵۴۵,۲۶۹	۰	۵۴۵,۲۶۹
۱۲۴۲۱۲	۱۶۰۲۰۰۱۶۶۴	معاینه و درمان بیماران سرپایی	بیمار	۱۴۴,۱۷۶/۰۰۰	۰/۹۷۳	۶۶,۶۲۷	۰	۷۳,۶۵۶	۱۴۰,۲۸۳	۰	۱۴۰,۲۸۳
۱۲۴۲۱۲	۱۶۰۲۰۰۲۰۰۰	برنامه ارایه خدمات فوریت های پزشکی پیش بیمارستانی				۴۰,۶۵۱	۰	۰	۴۰,۶۵۱	۰	۴۰,۶۵۱
۱۲۴۲۱۲	۱۶۰۲۰۰۲۰۰۳	انجام ماموریت اورژانس برون شهری	ماموریت	۲,۸۴۹/۰۰۰	۱۰/۰۲۳	۲۸,۵۵۵	۰	۰	۲۸,۵۵۵	۰	۲۸,۵۵۵
۱۲۴۲۱۲	۱۶۰۲۰۰۲۰۰۴	انجام ماموریت اورژانس شهری	ماموریت	۲,۵۰۷/۰۰۰	۴/۸۲۵	۱۲,۰۹۶	۰	۰	۱۲,۰۹۶	۰	۱۲,۰۹۶
۱۲۴۲۱۲	۱۶۰۲۰۰۳۰۰۰	برنامه تامین دارو در خدمات درمانی				۰	۰	۳۵,۶۴۰	۳۵,۶۴۰	۰	۳۵,۶۴۰
۱۲۴۲۱۲	۱۶۰۲۰۰۳۰۰۳۵	تامین داروهای موردنیاز	قلم	۴,۳۱۷/۰۰۰	۸/۲۵۶	۰	۰	۳۵,۶۴۰	۳۵,۶۴۰	۰	۳۵,۶۴۰
۱۲۴۲۱۳	۱۲۴۲۱۳	دانشکده علوم پزشکی و خدمات بهداشتی، درمانی، سراب - اجرای برنامه های آموزشی				۶۰,۵۱۸	۰	۱,۶۰۰	۶۲,۱۱۸	۰	۶۲,۱۱۸
۱۲۴۲۱۳	۱۸۰۲۰۰۶۶۰۰۰	برنامه آموزش و تربیت بهورز و بهیار				۲,۸۴۳	۰	۰	۲,۸۴۳	۰	۲,۸۴۳
۱۲۴۲۱۳	۱۸۰۲۰۰۶۶۰۰۱	آموزش بهورز و بهیار	بهورز-بهبیار	۳۷/۰۰۰	۷۶/۸۳۰	۲,۸۴۳	۰	۰	۲,۸۴۳	۰	۲,۸۴۳
۱۲۴۲۱۳	۱۸۰۳۰۰۴۰۰۰	برنامه آموزش نیروی انسانی متخصص - پزشکی و پیراپزشکی				۳۴,۲۲۴	۰	۱,۱۰۰	۳۵,۳۲۴	۰	۳۵,۳۲۴
۱۲۴۲۱۳	۱۸۰۳۰۰۴۰۰۲	آموزش کاردان	دانشجو	۱۳/۰۰۰	۳۱۸/۲۳۰	۴,۱۳۷	۰	۰	۴,۱۳۷	۰	۴,۱۳۷
۱۲۴۲۱۳	۱۸۰۳۰۰۴۰۰۶	آموزش نوبت دوم، مجازی، آزاد و بین المللی	دانشجو	۴/۰۰۰	۲۷۵/۰۰۰	۰	۰	۱,۱۰۰	۱,۱۰۰	۰	۱,۱۰۰

جدول شماره ۱ - بخش دوم - مصارف دستگاه های اجرایی ملی بر حسب برنامه و خروجی ۱۴۰۰

مبالغ به میلیون ریال

شماره دستگاه اجرایی	شماره برنامه / خروجی	شرح دستگاه / برنامه / خروجی	هدف کمی			اعتبارات هزینه ای سال ۱۴۰۰				
			سنجه عملکرد	مقدار	بهای تمام شده	عمومی	متفرقه	اختصاصی	جمع	
۱۲۴۲۱۳	۱۸۰۳۰۴۰۱۸	آموزش کارشناس	دانشجو	۸۲/۰۰۰	۳۶۶/۹۰۰	۳۰,۰۸۷	.	.	۳۰,۰۸۷	.
۱۲۴۲۱۳	۱۸۰۳۰۴۸۰۰۰	برنامه خدمات رفاهی، فرهنگی و ورزشی به دانشجویان - پزشکی و پیراپزشکی				۱۵,۶۳۵	.	.	۱۵,۶۳۵	.
۱۲۴۲۱۳	۱۸۰۳۰۴۸۰۰۱	ارائه خدمات فرهنگی و ورزشی	دانشجو	۲۰۳/۰۰۰	۱۰/۰۱۵	۲,۰۳۳	.	.	۲,۰۳۳	.
۱۲۴۲۱۳	۱۸۰۳۰۴۸۰۰۲	ارائه خدمات رفاهی	دانشجو	۵۲/۰۰۰	۹۹/۲۳۱	۵,۱۶۰	.	.	۵,۱۶۰	.
۱۲۴۲۱۳	۱۸۰۳۰۴۸۰۰۳	کمک به تامین غذا	هزارپرس غذا	۴۴/۰۰۰	۱۹۱/۹۰۹	۸,۴۴۲	.	.	۸,۴۴۲	.
۱۲۴۲۱۳	۱۸۰۴۰۴۷۰۰۰	برنامه پژوهش های پایه ای دانشگاهی - پزشکی و پیراپزشکی				۶,۳۹۵	.	.	۶,۳۹۵	.
۱۲۴۲۱۳	۱۸۰۴۰۴۷۰۰۱	حمایت از پژوهش های پایه ای	پروژه	۴۱/۰۰۰	۱۰۶/۰۷۳	۴,۳۴۹	.	.	۴,۳۴۹	.
۱۲۴۲۱۳	۱۸۰۴۰۴۷۰۰۲	اعطای پژوهانه به اعضای هیات علمی (گرت)	هیات علمی	۳۴/۰۰۰	۴۱/۳۸۲	۱,۴۰۷	.	.	۱,۴۰۷	.
۱۲۴۲۱۳	۱۸۰۴۰۴۷۰۰۳	حمایت از پایان نامه	پایان نامه	۶/۰۰۰	۱۰۶/۵۰۰	۶۳۹	.	.	۶۳۹	.
۱۲۴۲۱۳	۱۸۰۵۰۰۴۰۰۰	برنامه پژوهش های توسعه ای دانشگاهی - پزشکی و پیراپزشکی				۱,۴۲۱	۵۰۰	.	۱,۹۲۱	.
۱۲۴۲۱۳	۱۸۰۵۰۰۴۰۰۱	حمایت از پژوهش های توسعه ای	پروژه	۲/۰۰۰	۷۱۰/۵۰۰	۱,۴۲۱	.	.	۱,۴۲۱	.
۱۲۴۲۱۳	۱۸۰۵۰۰۴۰۰۲	توسعه فن آفرینی	فناوری	۱/۰۰۰	۵۰۰/۰۰۰	۵۰۰	۵۰۰	.	۵۰۰	.
۱۲۴۲۱۵	۱۲۴۲۱۵	دانشگاه علوم پزشکی و خدمات بهداشتی، درمانی استان آذربایجان شرقی - مرکز تحقیقات گوارش و کبد				۱۷,۴۲۰	.	.	۱۷,۴۲۰	.
۱۲۴۲۱۵	۱۸۰۵۰۴۴۰۰۰	برنامه توسعه و گسترش علوم پزشکی				۱۷,۴۲۰	.	.	۱۷,۴۲۰	.
۱۲۴۲۱۵	۱۸۰۵۰۴۴۰۴۷	ارائه خدمات پژوهشی	مورد	۷۰/۰۰۰	۲۴۸/۸۵۷	۱۷,۴۲۰	.	.	۱۷,۴۲۰	.
۱۲۴۲۱۶	۱۲۴۲۱۶	دانشگاه علوم پزشکی و خدمات بهداشتی، درمانی استان آذربایجان شرقی - مرکز ملی آموزش مدیریت سلامت				۲۲,۲۹۲	.	.	۲۲,۲۹۲	.
۱۲۴۲۱۶	۱۸۰۵۰۰۴۰۰۰	برنامه پژوهش های توسعه ای دانشگاهی - پزشکی و پیراپزشکی				۲۲,۲۹۲	.	.	۲۲,۲۹۲	.
۱۲۴۲۱۶	۱۸۰۵۰۰۴۰۰۱	حمایت از پژوهش های توسعه ای	پروژه	۳۶/۰۰۰	۴۷۳/۳۸۹	۱۷,۰۴۲	.	.	۱۷,۰۴۲	.



## جدول شماره ۱ - بخش دوم - مصارف دستگاه های اجرایی ملی بر حسب برنامه و خروجی ۱۴۰۰

مبالغ به میلیون ریال

شماره دستگاه اجرایی	شماره برنامه / خروجی	شرح دستگاه / برنامه / خروجی	هدف کمی			اعتبارات هزینه ای سال ۱۴۰۰				
			سنجه عملکرد	مقدار	بهای تمام شده	عمومی	متفرقه	اختصاصی	جمع	
۱۲۴۲۱۶	۱۸۰۵۰۴۰۰۲	توسعه فن آفرینی	فناوری	۹/۰۰۰	۵۸۲/۳۳۳	۵,۲۵۰	۰	۰	۵,۲۵۰	۰
۱۲۴۲۱۷	۱۲۴۲۱۷	دانشگاه علوم پزشکی و خدمات بهداشتی، درمانی استان آذربایجان شرقی - پژوهشکده سالمندی				۱۵,۲۱۰	۰	۰	۱۵,۲۱۰	۰
۱۲۴۲۱۷	۱۸۰۵۰۴۴۰۰۰	برنامه توسعه و گسترش علوم پزشکی				۱۵,۲۱۰	۰	۰	۱۵,۲۱۰	۰
۱۲۴۲۱۷	۱۸۰۵۰۴۴۰۴۷	ارائه خدمات پژوهشی	مورد	۶۱/۰۰۰	۲۴۹/۳۴۴	۱۵,۲۱۰	۰	۰	۱۵,۲۱۰	۰
۱۲۴۲۱۸	۱۲۴۲۱۸	دانشگاه علوم پزشکی و خدمات بهداشتی، درمانی استان آذربایجان شرقی - مرکز تحقیقات ریز فناوری				۱۳,۰۰۰	۰	۰	۱۳,۰۰۰	۰
۱۲۴۲۱۸	۱۸۰۵۰۴۴۰۰۰	برنامه توسعه و گسترش علوم پزشکی				۱۳,۰۰۰	۰	۰	۱۳,۰۰۰	۰
۱۲۴۲۱۸	۱۸۰۵۰۴۴۰۴۷	ارائه خدمات پژوهشی	مورد	۵۲/۰۰۰	۲۵۰/۰۰۰	۱۳,۰۰۰	۰	۰	۱۳,۰۰۰	۰
۱۲۴۳۰۰	۱۲۴۳۰۰	دانشگاه علوم پزشکی و خدمات بهداشتی، درمانی ایران - بهداشت و درمان				۱۳,۵۴۶,۵۴۹	۰	۰	۱۳,۵۴۶,۵۴۹	۱۷,۹۶۰,۰۰۰
۱۲۴۳۰۰	۱۶۰۱۰۰۲۰۰۰	برنامه ارایه خدمات بهداشت روستایی				۱,۲۱۷,۶۷۳	۰	۰	۱,۲۱۷,۶۷۳	۳۰۰,۰۰۰
۱۲۴۳۰۰	۱۶۰۱۰۰۲۰۰۱	آموزش سلامت همگانی و توانمندسازی مردم برای خودمراقبتی	جمعیت بهره مند	۳۷۳,۳۳۲/۰۰۰	۰/۲۶۵	۷۹,۳۷۷	۰	۰	۹۸,۹۳۳	۱۹,۵۵۶
۱۲۴۳۰۰	۱۶۰۱۰۰۲۰۰۲	بازرسی، نظارت و کنترل خدمات سلامت محیط و کار	بازرسی	۱۵,۶۸۶/۰۰۰	۱/۱۹۴	۱۵,۰۲۷	۰	۰	۱۸,۷۲۹	۳,۷۰۲
۱۲۴۳۰۰	۱۶۰۱۰۰۲۰۰۳	پیشگیری از سوء تغذیه و ارتقای امنیت غذایی ای	خدمت	۵۱۹,۹۹۲/۰۰۰	۰/۲۴۱	۱۰۰,۵۴۶	۰	۰	۱۲۵,۳۱۸	۲۴,۷۷۲
۱۲۴۳۰۰	۱۶۰۱۰۰۲۰۰۵	پیشگیری و مراقبت بیماری های غیر واگیر و عوامل خطر مرتبط با آن	جمعیت بهره مند	۱,۶۸۶,۰۵۷/۰۰۰	۰/۱۲۳	۱۶۶,۳۹۱	۰	۰	۲۰۷,۳۸۵	۴۰,۹۹۴
۱۲۴۳۰۰	۱۶۰۱۰۰۲۰۰۶	پیشگیری، کنترل و مراقبت بیماری های واگیر	جمعیت بهره مند	۲۱,۵۳۸/۰۰۰	۰/۹۹۹	۱۷,۲۶۳	۰	۰	۲۱,۵۱۶	۴,۲۵۳
۱۲۴۳۰۰	۱۶۰۱۰۰۲۰۰۷	توانمندسازی گروه های هدف در جهت پیشگیری از اختلالات روانپزشکی و مشکلات رفتاری و اعتیاد	جمعیت بهره مند	۱۲۷,۷۸۲/۰۰۰	۰/۴۰۴	۴۱,۴۲۰	۰	۰	۵۱,۶۲۴	۱۰,۲۰۴
۱۲۴۳۰۰	۱۶۰۱۰۰۲۰۰۸	توسعه برنامه خدمات مراقبت های اولیه بهداشتی برای جمعیت ساکن در روستاها، عشایر و شهرهای زیر ۲۰ هزار نفر	جمعیت بهره مند	۱۷۱,۵۲۶/۰۰۰	۰/۶۰۵	۸۳,۲۶۰	۰	۰	۱۰۳,۷۷۳	۲۰,۵۱۳
۱۲۴۳۰۰	۱۶۰۱۰۰۲۰۰۹	خدمات پیشگیری و درمان دهان و دندان	جمعیت بهره مند	۱۸,۶۹۳/۰۰۰	۱/۱۵۸	۱۷,۳۶۸	۰	۰	۲۱,۶۴۷	۴,۲۷۹

## جدول شماره ۱ - بخش دوم - مصارف دستگاه های اجرایی ملی بر حسب برنامه و خروجی ۱۴۰۰

مبالغ به میلیون ریال

شماره دستگاه اجرایی	شماره برنامه / خروجی	شرح دستگاه / برنامه / خروجی	هدف کمی			اعتبارات هزینه ای سال ۱۴۰۰					
			سنجه عملکرد	مقدار	بهای تمام شده	عمومی	متفرقه	اختصاصی	جمع		
۱۲۴۳۰۰	۱۶۰۱۰۰۲۰۱۰	خدمات سلامت جمعیت، خانواده و مدارس	خدمت	۸,۰۸۱,۴۶۳/۰۰۰	۰/۰۹۵	۶۱۵,۹۷۹	۰	۱۵۱,۷۶۰	۷۶۷,۷۳۹	۰	۷۶۷,۷۳۹
۱۲۴۳۰۰	۱۶۰۱۰۰۲۰۱۲	کنترل اپیدمی ها و آکسیناسیون	جمعیت بهره مند	۲۸۷,۷۷۵/۰۰۰	۰/۳۵۱	۸۱,۰۴۲	۰	۱۹,۹۶۷	۱۰۱,۰۰۹	۰	۱۰۱,۰۰۹
۱۲۴۳۰۰	۱۶۰۱۰۰۳۰۰۰	برنامه ارایه خدمات بهداشت شهری				۱,۸۶۹,۰۱۲	۰	۲۶۰,۰۰۰	۲,۱۲۹,۰۱۲	۰	۲,۱۲۹,۰۱۲
۱۲۴۳۰۰	۱۶۰۱۰۰۳۰۰۱	آموزش سلامت همگانی و توانمندسازی مردم برای خودمراقبتی	جمعیت بهره مند	۱,۵۷۳,۳۶۸/۰۰۰	۰/۱۰۶	۱۴۶,۴۱۰	۰	۲۰,۳۶۷	۱۶۶,۷۷۷	۰	۱۶۶,۷۷۷
۱۲۴۳۰۰	۱۶۰۱۰۰۳۰۰۲	ارایه خدمات مراقبت های اولیه بهداشتی شهری	جمعیت بهره مند	۱,۷۳۵,۰۸۱/۰۰۰	۰/۰۹۹	۱۵۰,۷۹۵	۰	۲۰,۹۷۸	۱۷۱,۷۷۳	۰	۱۷۱,۷۷۳
۱۲۴۳۰۰	۱۶۰۱۰۰۳۰۰۴	بازرسی، نظارت و کنترل خدمات سلامت محیط و کار	بازرسی	۴۱,۲۶۱/۰۰۰	۰/۵۷۸	۲۰,۹۳۷	۰	۲,۹۱۲	۲۳,۸۴۹	۰	۲۳,۸۴۹
۱۲۴۳۰۰	۱۶۰۱۰۰۳۰۰۵	پیشگیری از سوء تغذیه و ارتقای امنیت تغذیه ای	خدمت	۲,۰۵۶,۴۷۴/۰۰۰	۰/۰۹۵	۱۷۱,۵۰۶	۰	۲۳,۸۵۹	۱۹۵,۳۶۵	۰	۱۹۵,۳۶۵
۱۲۴۳۰۰	۱۶۰۱۰۰۳۰۰۶	پیشگیری و مراقبت بیماری های غیر واگیر و عوامل خطر مرتبط با آن	جمعیت بهره مند	۵۴,۶۶۹/۰۰۰	۰/۴۸۳	۲۳,۱۸۰	۰	۳,۲۲۵	۲۶,۴۰۵	۰	۲۶,۴۰۵
۱۲۴۳۰۰	۱۶۰۱۰۰۳۰۰۷	پیشگیری، کنترل و مراقبت بیماری های واگیر	جمعیت بهره مند	۳۴,۷۱۶/۰۰۰	۰/۶۴۰	۱۹,۵۰۵	۰	۲,۷۱۳	۲۲,۲۱۸	۰	۲۲,۲۱۸
۱۲۴۳۰۰	۱۶۰۱۰۰۳۰۰۸	توانمندسازی گروه های هدف در جهت پیشگیری از اختلالات روانپزشکی و مشکلات رفتاری و اعتیاد	جمعیت بهره مند	۱,۹۴۱,۵۳۸/۰۰۰	۰/۰۷۸	۱۳۲,۹۴۶	۰	۱۸,۴۹۴	۱۵۱,۴۴۰	۰	۱۵۱,۴۴۰
۱۲۴۳۰۰	۱۶۰۱۰۰۳۰۰۹	خدمات پیشگیری و درمان دهان و دندان	جمعیت بهره مند	۴۷,۱۶۳/۰۰۰	۰/۵۱۴	۲۱,۲۸۱	۰	۲,۹۶۱	۲۴,۲۴۲	۰	۲۴,۲۴۲
۱۲۴۳۰۰	۱۶۰۱۰۰۳۰۱۰	ارایه خدمات تشخیص شبکه آزمایشگاه های بهداشتی	جمعیت بهره مند	۹۱۲,۸۸۹/۰۰۰	۰/۱۱۷	۹۳,۷۶۵	۰	۱۳,۰۴۳	۱۰۶,۸۰۸	۰	۱۰۶,۸۰۸
۱۲۴۳۰۰	۱۶۰۱۰۰۳۰۱۱	خدمات سلامت جمعیت، خانواده و مدارس	خدمت	۲۸,۷۱۹,۷۴۳/۰۰۰	۰/۰۳۵	۸۸۲,۴۳۵	۰	۱۲۲,۷۵۶	۱,۰۰۵,۱۹۱	۰	۱,۰۰۵,۱۹۱
۱۲۴۳۰۰	۱۶۰۱۰۰۳۰۱۳	فعال نمودن واحد های بهداشتی طرح گسترش در شهرهای بالای ۲۰ هزار نفر برای دسترسی عادلانه مردم به خدمات مورد نیاز	جمعیت بهره مند	۱,۶۶۹,۰۶۱/۰۰۰	۰/۰۹۹	۱۴۵,۰۵۸	۰	۲۰,۱۷۹	۱۶۵,۲۳۷	۰	۱۶۵,۲۳۷

## جدول شماره ۱ - بخش دوم - مصارف دستگاه های اجرایی ملی بر حسب برنامه و خروجی ۱۴۰۰

مبالغ به میلیون ریال

شماره دستگاه اجرایی	شماره برنامه / خروجی	شرح دستگاه / برنامه / خروجی	هدف کمی			اعتبارات هزینه ای سال ۱۴۰۰					
			سنجه عملکرد	مقدار	بهای تمام شده	عمومی	متفرقه	اختصاصی	جمع		
۱۲۴۳۰۰	۱۶۰۱۰۰۳۰۱۴	کنترل اپیدمی ها و آکسیناسیون	جمعیت بهره مند	۲۹۰,۴۴۶/۰۰۰	۰/۲۴۰	۶۱,۱۹۴	۰	۸,۵۱۳	۶۹,۷۰۷	۰	۶۹,۷۰۷
۱۲۴۳۰۰	۱۶۰۲۰۰۱۰۰۰	برنامه ارایه خدمات درمانی				۱۰,۰۰۹,۸۶۴	۰	۱۲,۸۰۰,۰۰۰	۲۲,۸۰۹,۸۶۴	۰	۲۲,۸۰۹,۸۶۴
۱۲۴۳۰۰	۱۶۰۲۰۰۱۰۰۲	ارایه خدمات درمان بستری	بیمار	۴۰۵,۸۰۱/۰۰۰	۳۲/۱۷۶	۶,۱۸۳,۰۶۲	۰	۶,۸۷۴,۰۰۰	۱۳,۰۵۷,۰۶۲	۰	۱۳,۰۵۷,۰۶۲
۱۲۴۳۰۰	۱۶۰۲۰۰۱۶۵۲	ارائه خدمات درمانی بیمارستان فیروزگر	بیمار	۵۵,۳۹۵/۰۰۰	۵۷/۶۳۹	۷۹۲,۹۱۳	۰	۲,۴۰۰,۰۰۰	۳,۱۹۲,۹۱۳	۰	۳,۱۹۲,۹۱۳
۱۲۴۳۰۰	۱۶۰۲۰۰۱۶۵۳	ارائه خدمات درمانی بیمارستان هاشمی نژاد	بیمار	۱۶,۷۲۵/۰۰۰	۵۷/۶۳۹	۳۸۴,۰۰۵	۰	۵۸۰,۰۰۰	۹۶۴,۰۰۵	۰	۹۶۴,۰۰۵
۱۲۴۳۰۰	۱۶۰۲۰۰۱۶۶۴	معاینه و درمان بیماران سرپایی	بیمار	۵,۷۵۱,۱۶۵/۰۰۰	۰/۹۷۳	۲,۶۴۹,۸۸۴	۰	۲,۹۴۶,۰۰۰	۵,۵۹۵,۸۸۴	۰	۵,۵۹۵,۸۸۴
۱۲۴۳۰۰	۱۶۰۲۰۰۲۰۰۰	برنامه ارایه خدمات فوریت های پزشکی پیش بیمارستانی				۴۵۰,۰۰۰	۰	۰	۴۵۰,۰۰۰	۰	۴۵۰,۰۰۰
۱۲۴۳۰۰	۱۶۰۲۰۰۲۰۰۳	انجام ماموریت اورژانس برون شهری	ماموریت	۳۱,۴۳۴/۰۰۰	۱۰/۰۲۱	۳۱۴,۹۹۶	۰	۰	۳۱۴,۹۹۶	۰	۳۱۴,۹۹۶
۱۲۴۳۰۰	۱۶۰۲۰۰۲۰۰۴	انجام ماموریت اورژانس شهری	ماموریت	۲۷,۹۷۴/۰۰۰	۴/۸۲۶	۱۳۵,۰۰۴	۰	۰	۱۳۵,۰۰۴	۰	۱۳۵,۰۰۴
۱۲۴۳۰۰	۱۶۰۲۰۰۳۰۰۰	برنامه تامین دارو در خدمات درمانی				۰	۰	۴,۶۰۰,۰۰۰	۴,۶۰۰,۰۰۰	۰	۴,۶۰۰,۰۰۰
۱۲۴۳۰۰	۱۶۰۲۰۰۳۰۰۳۵	تامین داروهای مورد نیاز	قلم	۲,۹۵۰/۰۰۰	۱,۵۵۹/۳۲۲	۰	۰	۴,۶۰۰,۰۰۰	۴,۶۰۰,۰۰۰	۰	۴,۶۰۰,۰۰۰
۱۲۴۳۰۲	۱۲۴۳۰۲	مرکز آموزشی، تحقیقاتی و درمانی قلب و عروق شهید رجائی - بهداشت و درمان				۱,۵۵۶,۶۸۸	۰	۴,۴۰۰,۰۰۰	۵,۹۵۶,۶۸۸	۰	۵,۹۵۶,۶۸۸
۱۲۴۳۰۲	۱۶۰۲۰۰۱۰۰۰	برنامه ارایه خدمات درمانی				۱,۵۵۶,۶۸۸	۰	۳,۰۰۰,۰۰۰	۴,۵۵۶,۶۸۸	۰	۴,۵۵۶,۶۸۸
۱۲۴۳۰۲	۱۶۰۲۰۰۱۰۰۲	ارایه خدمات درمان بستری	بیمار	۱۵۲,۸۰۰/۰۰۰	۲۰/۰۸۲	۱,۲۶۸,۵۵۱	۰	۱,۸۰۰,۰۰۰	۳,۰۶۸,۵۵۱	۰	۳,۰۶۸,۵۵۱
۱۲۴۳۰۲	۱۶۰۲۰۰۱۶۶۴	معاینه و درمان بیماران سرپایی	بیمار	۲۷۵,۰۰۰/۰۰۰	۵/۴۱۱	۲۸۸,۱۳۷	۰	۱,۲۰۰,۰۰۰	۱,۴۸۸,۱۳۷	۰	۱,۴۸۸,۱۳۷
۱۲۴۳۰۲	۱۶۰۲۰۰۳۰۰۰	برنامه تامین دارو در خدمات درمانی				۰	۰	۱,۴۰۰,۰۰۰	۱,۴۰۰,۰۰۰	۰	۱,۴۰۰,۰۰۰
۱۲۴۳۰۲	۱۶۰۲۰۰۳۰۰۳۵	تامین داروهای مورد نیاز	قلم	۷۱۹,۰۰۰/۰۰۰	۱/۹۴۷	۰	۰	۱,۴۰۰,۰۰۰	۱,۴۰۰,۰۰۰	۰	۱,۴۰۰,۰۰۰
۱۲۴۳۰۳	۱۲۴۳۰۳	دانشگاه علوم پزشکی و خدمات بهداشتی، درمانی ایران - اجرای برنامه های آموزشی				۵,۶۸۲,۸۴۸	۰	۴۳۰,۰۰۰	۶,۱۱۲,۸۴۸	۰	۶,۱۱۲,۸۴۸
۱۲۴۳۰۳	۱۸۰۲۰۰۶۶۰۰	برنامه آموزش و تربیت بهروز و بهیار				۹۱۳	۰	۰	۹۱۳	۰	۹۱۳
۱۲۴۳۰۳	۱۸۰۲۰۰۶۶۰۰۱	آموزش بهروز و بهیار	بهروز-بهبیار	۱۲/۰۰۰	۷۶/۰۸۳	۹۱۳	۰	۰	۹۱۳	۰	۹۱۳

## جدول شماره ۱ - بخش دوم - مصارف دستگاه های اجرایی ملی بر حسب برنامه و خروجی ۱۴۰۰

مبالغ به میلیون ریال

شماره دستگاه اجرایی	شماره برنامه / خروجی	شرح دستگاه / برنامه / خروجی	هدف کمی			اعتبارات هزینه ای سال ۱۴۰۰			
			سنجه عملکرد	مقدار	بهای تمام شده	عمومی	متفرقه	اختصاصی	جمع
۱۲۴۳۰۳	۱۸۰۳۰۰۴۰۰۰	برنامه آموزش نیروی انسانی متخصص - پزشکی و پیراپزشکی			۴,۴۹۷,۴۷۹	.	.	۴,۴۹۷,۴۷۹	۴,۸۹۷,۴۷۹
۱۲۴۳۰۳	۱۸۰۳۰۰۴۰۰۱	آموزش دکترای تخصصی و فوق تخصصی	دانشجو	۲,۳۳۹/۰۰۰	۷۸۷/۱۶۳	.	.	۱,۸۴۱,۱۷۴	۱,۸۴۱,۱۷۴
۱۲۴۳۰۳	۱۸۰۳۰۰۴۰۰۳	آموزش کارشناسی ارشد	دانشجو	۱,۷۸۴/۰۰۰	۵۰۰/۱۸۹	.	.	۸۹۲,۳۳۷	۸۹۲,۳۳۷
۱۲۴۳۰۳	۱۸۰۳۰۰۴۰۰۶	آموزش نوبت دوم، مجازی، آزاد و بین المللی	دانشجو	۱,۸۵۰/۰۰۰	۲۱۶/۲۱۶	.	.	۴۰۰,۰۰۰	۴۰۰,۰۰۰
۱۲۴۳۰۳	۱۸۰۳۰۰۴۰۱۷	آموزش دکترای حرفه ای	دانشجو	۱,۹۱۲/۰۰۰	۶۲۰/۴۸۵	.	.	۱,۱۸۶,۳۶۷	۱,۱۸۶,۳۶۷
۱۲۴۳۰۳	۱۸۰۳۰۰۴۰۱۸	آموزش کارشناس	دانشجو	۱,۹۸۸/۰۰۰	۲۹۰/۵۴۴	.	.	۵۷۷,۶۰۱	۵۷۷,۶۰۱
۱۲۴۳۰۳	۱۸۰۳۰۴۸۰۰۰	برنامه خدمات رفاهی، فرهنگی و ورزشی به دانشجویان - پزشکی و پیراپزشکی			۶۲۵,۲۴۰	.	.	۶۳۷,۲۴۰	۶۳۷,۲۴۰
۱۲۴۳۰۳	۱۸۰۳۰۴۸۰۰۱	ارائه خدمات فرهنگی و ورزشی	دانشجو	۴,۰۰۰/۰۰۰	۸/۰۰۰	.	.	۳۲,۰۰۰	۳۲,۰۰۰
۱۲۴۳۰۳	۱۸۰۳۰۴۸۰۰۲	ارائه خدمات رفاهی	دانشجو	۵,۵۴۸/۰۰۰	۸۲/۱۶۳	.	.	۴۵۵,۸۴۰	۴۵۵,۸۴۰
۱۲۴۳۰۳	۱۸۰۳۰۴۸۰۰۳	کمک به تامین غذا	هزارپرس غذا	۸۳۰/۰۰۰	۱۸۰/۰۰۰	.	.	۱۴۹,۴۰۰	۱۴۹,۴۰۰
۱۲۴۳۰۳	۱۸۰۴۰۴۷۰۰۰	برنامه پژوهش های پایه ای دانشگاهی - پزشکی و پیراپزشکی			۱۲۲,۱۵۵	.	.	۱۲۲,۱۵۵	۱۲۲,۱۵۵
۱۲۴۳۰۳	۱۸۰۴۰۴۷۰۰۱	حمایت از پژوهش های پایه ای	پروژه	۳۰۰/۰۰۰	۱۱۱/۶۶۷	.	.	۳۳,۵۰۰	۳۳,۵۰۰
۱۲۴۳۰۳	۱۸۰۴۰۴۷۰۰۲	اعطای پژوهانه به اعضای هیات علمی (گرنٹ)	هیات علمی	۳۵۵/۰۰۰	۴۱/۰۰۰	.	.	۱۴,۵۵۵	۱۴,۵۵۵
۱۲۴۳۰۳	۱۸۰۴۰۴۷۰۰۳	حمایت از پایان نامه	پایان نامه	۶۰۰/۰۰۰	۱۱۱/۰۰۰	.	.	۶۶,۶۰۰	۶۶,۶۰۰
۱۲۴۳۰۳	۱۸۰۴۰۴۷۰۰۴	اعزام به فرصت های مطالعاتی (داخلی و خارجی)	نفر ماه	۱۵/۰۰۰	۵۰۰/۰۰۰	.	.	۷,۵۰۰	۷,۵۰۰
۱۲۴۳۰۳	۱۸۰۵۰۰۴۰۰۰	برنامه پژوهش های توسعه ای دانشگاهی - پزشکی و پیراپزشکی			۴۳۷,۰۶۱	.	.	۴۵۵,۰۶۱	۴۵۵,۰۶۱
۱۲۴۳۰۳	۱۸۰۵۰۰۴۰۰۱	حمایت از پژوهش های توسعه ای	پروژه	۷۰۰/۰۰۰	۵۷۰/۰۸۷	.	.	۳۹۹,۰۶۱	۳۹۹,۰۶۱
۱۲۴۳۰۳	۱۸۰۵۰۰۴۰۰۲	توسعه فن آفرینی	فناوری	۸۰/۰۰۰	۷۰۰/۰۰۰	.	.	۵۶,۰۰۰	۵۶,۰۰۰
۱۲۴۳۰۴	۱۲۴۳۰۴	مرکز آموزشی، تحقیقاتی و درمانی قلب و عروق شهید رجائی - اجرای برنامه های آموزشی			۴۲۳,۲۹۶	.	.	۴۵,۰۰۰	۴۶۸,۲۹۶

## جدول شماره ۱ - بخش دوم - مصارف دستگاه های اجرایی ملی بر حسب برنامه و خروجی ۱۴۰۰

مبالغ به میلیون ریال

شماره دستگاه اجرایی	شماره برنامه / خروجی	شرح دستگاه / برنامه / خروجی	هدف کمی			اعتبارات هزینه ای سال ۱۴۰۰				
			سنجه عملکرد	مقدار	بهای تمام شده	عمومی	متفرقه	اختصاصی	جمع	
۱۲۴۳۰۴	۱۸۰۳۰۰۴۰۰۰	برنامه آموزش نیروی انسانی متخصص - پزشکی و پیراپزشکی				۳۸۸,۰۵۱	.	۴۳۳,۰۵۱	۴۳۳,۰۵۱	.
۱۲۴۳۰۴	۱۸۰۳۰۰۴۰۰۱	آموزش دکترای تخصصی و فوق تخصصی	دانشجو	۳۷۵/۴۱۵	۸۷۴/۴۵۱	۲۸۳,۲۸۲	.	۳۲۸,۲۸۲	۳۲۸,۲۸۲	.
۱۲۴۳۰۴	۱۸۰۳۰۰۴۰۰۳	آموزش کارشناسی ارشد	دانشجو	۲۲۱/۶۷۸	۴۷۲/۶۱۷	۱۰۴,۷۶۹	.	۱۰۴,۷۶۹	۱۰۴,۷۶۹	.
۱۲۴۳۰۴	۱۸۰۳۰۴۸۰۰۰	برنامه خدمات رفاهی، فرهنگی و ورزشی به دانشجویان - پزشکی و پیراپزشکی				۱۹,۱۰۷	.	۱۹,۱۰۷	۱۹,۱۰۷	.
۱۲۴۳۰۴	۱۸۰۳۰۴۸۰۰۱	ارائه خدمات فرهنگی و ورزشی	دانشجو	۳۵۲/۱۰۰	۱۰/۰۰۰	۳,۵۲۱	.	۳,۵۲۱	۳,۵۲۱	.
۱۲۴۳۰۴	۱۸۰۳۰۴۸۰۰۲	ارائه خدمات رفاهی	دانشجو	۴۱/۲۲۰	۱۰۰/۰۰۰	۴,۱۲۲	.	۴,۱۲۲	۴,۱۲۲	.
۱۲۴۳۰۴	۱۸۰۳۰۴۸۰۰۳	کمک به تامین غذا	هزارپرس غذا	۶۰/۳۳۷	۱۹۰/۰۰۰	۱۱,۴۶۴	.	۱۱,۴۶۴	۱۱,۴۶۴	.
۱۲۴۳۰۴	۱۸۰۵۰۰۴۰۰۰	برنامه پژوهش های توسعه ای دانشگاهی - پزشکی و پیراپزشکی				۱۶,۱۳۸	.	۱۶,۱۳۸	۱۶,۱۳۸	.
۱۲۴۳۰۴	۱۸۰۵۰۰۴۰۰۱	حمایت از پژوهش های توسعه ای	پروژه	۲۹/۶۶۵	۵۴۴/۰۰۰	۱۶,۱۳۸	.	۱۶,۱۳۸	۱۶,۱۳۸	.
۱۲۴۳۰۵	۱۲۴۳۰۵	دانشگاه علوم پزشکی و خدمات بهداشتی، درمانی کرج - بهداشت و درمان				۷,۵۵۱,۰۳۷	.	۷,۹۵۰,۰۰۰	۱۵۵۰۱۰۳۷	.
۱۲۴۳۰۵	۱۶۰۱۰۰۲۰۰۰	برنامه ارایه خدمات بهداشت روستایی				۸۰۵,۱۴۳	.	۱,۱۸۵,۱۴۳	۱,۱۸۵,۱۴۳	.
۱۲۴۳۰۵	۱۶۰۱۰۰۲۰۰۱	آموزش سلامت همگانی وتوانمندسازی مردم برای خودمراقبتی	جمعیت بهره مند	۲۶۸,۳۳۵/۸۴۹	۰/۲۶۵	۴۸,۳۰۹	.	۷۱,۱۰۹	۷۱,۱۰۹	.
۱۲۴۳۰۵	۱۶۰۱۰۰۲۰۰۲	بازرسی، نظارت و کنترل خدمات سلامت محیط و کار	بازرسی	۱۲۹,۰۳۶/۱۰۳	۱/۱۹۴	۱۰۴,۶۶۹	.	۱۵۴,۰۶۹	۱۵۴,۰۶۹	.
۱۲۴۳۰۵	۱۶۰۱۰۰۲۰۰۳	پیشگیری از سوء تغذیه و ارتقای امنیت تغذیه ای	خدمت	۳۴۴,۲۳۲/۳۶۵	۰/۲۴۱	۵۶,۳۶۰	.	۸۲,۹۶۰	۸۲,۹۶۰	.
۱۲۴۳۰۵	۱۶۰۱۰۰۲۰۰۵	پیشگیری و مراقبت بیماری های غیرواگیر و عوامل خطر مرتبط با آن	جمعیت بهره مند	۱,۲۵۲,۵۹۳/۴۹۶	۰/۱۲۳	۱۰۴,۶۶۹	.	۱۵۴,۰۶۹	۱۵۴,۰۶۹	.
۱۲۴۳۰۵	۱۶۰۱۰۰۲۰۰۶	پیشگیری، کنترل و مراقبت بیماری های واگیر	جمعیت بهره مند	۸۳,۰۴۳/۰۴۳	۰/۹۹۹	۵۶,۳۶۰	.	۸۲,۹۶۰	۸۲,۹۶۰	.
۱۲۴۳۰۵	۱۶۰۱۰۰۲۰۰۷	توانمندسازی گروه های هدف در جهت پیشگیری از اختلالات روانپزشکی ومشکلات رفتاری و اعتیاد	جمعیت بهره مند	۲۰۵,۳۴۶/۵۳۵	۰/۴۰۴	۵۶,۳۶۰	.	۸۲,۹۶۰	۸۲,۹۶۰	.

## جدول شماره ۱ - بخش دوم - مصارف دستگاه های اجرایی ملی بر حسب برنامه و خروجی ۱۴۰۰

مبالغ به میلیون ریال

شماره دستگاه اجرایی	شماره برنامه / خروجی	شرح دستگاه / برنامه / خروجی	هدف کمی			اعتبارات هزینه ای سال ۱۴۰۰					
			سنجه عملکرد	مقدار	بهای تمام شده	عمومی	متفرقه	اختصاصی	جمع		
۱۲۴۳۰۵	۱۶۰۱۰۰۲۰۰۸	توسعه برنامه خدمات مراقبت های اولیه بهداشتی برای جمعیت ساکن در روستاها، عشایر و شهرهای زیر ۲۰ هزار نفر	جمعیت بهره مند	۳۷۲,۱۹۳/۳۸۸	۰/۶۰۵	۱۵۲,۹۷۷	۰	۷۲,۲۰۰	۲۲۵,۱۷۷	۰	۲۲۵,۱۷۷
۱۲۴۳۰۵	۱۶۰۱۰۰۲۰۰۹	خدمات پیشگیری و درمان دهان و دندان	جمعیت بهره مند	۶۱,۴۰۶/۷۳۶	۱/۱۵۸	۴۸,۳۰۹	۰	۲۲,۸۰۰	۷۱,۱۰۹	۰	۷۱,۱۰۹
۱۲۴۳۰۵	۱۶۰۱۰۰۲۰۱۰	خدمات سلامت جمعیت، خانواده و مدارس	خدمات	۱,۹۹۶,۰۳۱/۵۷۹	۰/۰۹۵	۱۲۸,۸۲۳	۰	۶۰,۸۰۰	۱۸۹,۶۲۳	۰	۱۸۹,۶۲۳
۱۲۴۳۰۵	۱۶۰۱۰۰۲۰۱۲	کنترل اپیدمی ها و واکنش سانسین	جمعیت بهره مند	۲۰۲,۵۸۹/۷۴۴	۰/۳۵۱	۴۸,۳۰۷	۰	۲۲,۸۰۰	۷۱,۱۰۷	۰	۷۱,۱۰۷
۱۲۴۳۰۵	۱۶۰۱۰۰۳۰۰۰	برنامه آرایه خدمات بهداشت شهری				۱,۲۵۲,۹۳۰	۰	۲۱۰,۰۰۰	۱,۴۶۲,۹۳۰	۰	۱,۴۶۲,۹۳۰
۱۲۴۳۰۵	۱۶۰۱۰۰۳۰۰۱	آموزش سلامت همگانی و توانمندسازی مردم برای خودمراقبتی	جمعیت بهره مند	۶۹۰,۰۶۶/۰۳۸	۰/۱۰۶	۶۲,۶۴۶	۰	۱۰,۵۰۰	۷۳,۱۴۶	۰	۷۳,۱۴۶
۱۲۴۳۰۵	۱۶۰۱۰۰۳۰۰۲	آرایه خدمات مراقبت های اولیه بهداشتی شهری	جمعیت بهره مند	۱,۴۷۷,۷۰۷/۰۷۱	۰/۰۹۹	۱۲۵,۲۹۴	۰	۲۱,۰۰۰	۱۴۶,۲۹۴	۰	۱۴۶,۲۹۴
۱۲۴۳۰۵	۱۶۰۱۰۰۳۰۰۴	بازرسی، نظارت و کنترل خدمات سلامت محیط و کار	بازرسی	۳۲۹,۰۳۲/۸۷۲	۰/۵۷۸	۱۶۲,۸۸۱	۰	۲۷,۳۰۰	۱۹۰,۱۸۱	۰	۱۹۰,۱۸۱
۱۲۴۳۰۵	۱۶۰۱۰۰۳۰۰۵	پیشگیری از سوء تغذیه و ارتقای امنیت غذایی ای	خدمات	۱,۰۷۷,۹۴۷/۳۶۸	۰/۰۹۵	۸۷,۷۰۵	۰	۱۴,۷۰۰	۱۰۲,۴۰۵	۰	۱۰۲,۴۰۵
۱۲۴۳۰۵	۱۶۰۱۰۰۳۰۰۶	پیشگیری و مراقبت بیماری های غیر واگیر و عوامل خطر مرتبط با آن	جمعیت بهره مند	۳۶۳,۴۶۱/۶۹۸	۰/۴۸۳	۱۵۰,۳۵۱	۰	۲۵,۲۰۰	۱۷۵,۵۵۱	۰	۱۷۵,۵۵۱
۱۲۴۳۰۵	۱۶۰۱۰۰۳۰۰۷	پیشگیری، کنترل و مراقبت بیماری های واگیر	جمعیت بهره مند	۱۳۷,۱۵۰/۰۰۰	۰/۶۴۰	۷۵,۱۷۷	۰	۱۲,۶۰۰	۸۷,۷۷۷	۰	۸۷,۷۷۷
۱۲۴۳۰۵	۱۶۰۱۰۰۳۰۰۸	توانمندسازی گروه های هدف در جهت پیشگیری از اختلالات روانپزشکی و مشکلات رفتاری و اعتیاد	جمعیت بهره مند	۱,۱۲۵,۳۳۳/۳۳۳	۰/۰۷۸	۷۵,۱۷۷	۰	۱۲,۶۰۰	۸۷,۷۷۷	۰	۸۷,۷۷۷
۱۲۴۳۰۵	۱۶۰۱۰۰۳۰۰۹	خدمات پیشگیری و درمان دهان و دندان	جمعیت بهره مند	۱۷۰,۷۷۰/۴۲۸	۰/۵۱۴	۷۵,۱۷۷	۰	۱۲,۶۰۰	۸۷,۷۷۷	۰	۸۷,۷۷۷
۱۲۴۳۰۵	۱۶۰۱۰۰۳۰۱۰	آرایه خدمات تشخیص شبکه آزمایشگاه های بهداشتی	جمعیت بهره مند	۷۵۰,۲۲۲/۲۲۲	۰/۱۱۷	۷۵,۱۷۷	۰	۱۲,۶۰۰	۸۷,۷۷۷	۰	۸۷,۷۷۷

## جدول شماره ۱ - بخش دوم - مصارف دستگاه های اجرایی ملی بر حسب برنامه و خروجی ۱۴۰۰

مبالغ به میلیون ریال

شماره دستگاه اجرایی	شماره برنامه / خروجی	شرح دستگاه / برنامه / خروجی	هدف کمی			اعتبارات هزینه ای سال ۱۴۰۰					
			سنجه عملکرد	مقدار	بهای تمام شده	عمومی	متفرقه	اختصاصی	جمع		
۱۲۴۳۰۵	۱۶۰۱۰۰۳۰۱۱	خدمات سلامت جمعیت، خانواده و مدارس	خدمت	۶,۲۶۹,۷۱۴/۲۸۶	۰/۰۳۵	۱۸۷,۹۴۰	۰	۳۱,۵۰۰	۲۱۹,۴۴۰	۰	۲۱۹,۴۴۰
۱۲۴۳۰۵	۱۶۰۱۰۰۳۰۱۳	فعال نمودن واحد های بهداشتی طرح گسترش در شهرهای بالای ۲۰ هزار نفر برای دسترسی عادلانه مردم به خدمات موردنیاز	جمعیت بهره مند	۱,۱۸۲,۱۶۱/۶۱۶	۰/۰۹۹	۱۰۰,۲۳۵	۰	۱۶,۸۰۰	۱۱۷,۰۳۵	۰	۱۱۷,۰۳۵
۱۲۴۳۰۵	۱۶۰۱۰۰۳۰۱۴	کنترل اپیدمی ها و آکسیناسیون	جمعیت بهره مند	۳۶۵,۷۰۸/۳۳۳	۰/۲۴۰	۷۵,۱۷۰	۰	۱۲,۶۰۰	۸۷,۷۷۰	۰	۸۷,۷۷۰
۱۲۴۳۰۵	۱۶۰۲۰۰۱۰۰۰	برنامه ارایه خدمات درمانی				۴,۶۵۷,۶۸۴	۰	۵,۷۵۳,۰۰۰	۱۰,۴۱۰,۶۸۴	۰	۱۰,۴۱۰,۶۸۴
۱۲۴۳۰۵	۱۶۰۲۰۰۱۰۰۲	ارایه خدمات درمان بستری	بیمار	۲۵۵,۳۵۵/۵۴۵	۳۲/۱۷۶	۳,۶۱۳,۹۲۰	۰	۴,۶۰۲,۴۰۰	۸,۲۱۶,۳۲۰	۰	۸,۲۱۶,۳۲۰
۱۲۴۳۰۵	۱۶۰۲۰۰۱۶۶۴	معاینه و درمان بیماران سرپایی	بیمار	۲,۲۵۵,۲۵۵/۹۱۰	۰/۹۷۳	۱,۰۴۳,۷۶۴	۰	۱,۱۵۰,۶۰۰	۲,۱۹۴,۳۶۴	۰	۲,۱۹۴,۳۶۴
۱۲۴۳۰۵	۱۶۰۲۰۰۲۰۰۰	برنامه ارایه خدمات فوریت های پزشکی پیش بیمارستانی				۸۳۵,۲۸۰	۰	۰	۸۳۵,۲۸۰	۰	۸۳۵,۲۸۰
۱۲۴۳۰۵	۱۶۰۲۰۰۲۰۰۳	انجام ماموریت اورژانس برون شهری	ماموریت	۵۵,۷۰۲/۶۲۴	۱۰/۰۲۱	۵۵۸,۱۹۶	۰	۰	۵۵۸,۱۹۶	۰	۵۵۸,۱۹۶
۱۲۴۳۰۵	۱۶۰۲۰۰۲۰۰۴	انجام ماموریت اورژانس شهری	ماموریت	۵۷,۴۱۴/۸۳۶	۴/۸۲۶	۲۷۷,۰۸۴	۰	۰	۲۷۷,۰۸۴	۰	۲۷۷,۰۸۴
۱۲۴۳۰۵	۱۶۰۲۰۰۳۰۰۰	برنامه تامین دارو در خدمات درمانی				۰	۰	۰	۰	۰	۰
۱۲۴۳۰۵	۱۶۰۲۰۰۳۰۰۳۵	تامین داروهای موردنیاز	قلم	۱۹۴,۶۴۶/۳۱۸	۸/۲۵۶	۰	۰	۰	۰	۰	۰
۱۲۴۳۰۶	۱۲۴۳۰۶	دانشگاه علوم پزشکی و خدمات بهداشتی ، درمانی کرج - اجرای برنامه های آموزشی				۱,۲۵۱,۷۶۸	۰	۱۵۰,۵۰۰	۱,۴۰۲,۲۶۸	۰	۱,۴۰۲,۲۶۸
۱۲۴۳۰۶	۱۸۰۲۰۰۶۰۰۰	برنامه آموزش و تربیت بهورز و بهیار				۲,۱۲۸	۰	۰	۲,۱۲۸	۰	۲,۱۲۸
۱۲۴۳۰۶	۱۸۰۲۰۰۶۰۰۱	آموزش بهورز و بهیار	بهورز-بهبیار	۱۲/۰۰۰	۱۷۷/۳۳۳	۲,۱۲۸	۰	۰	۲,۱۲۸	۰	۲,۱۲۸
۱۲۴۳۰۶	۱۸۰۳۰۰۴۰۰۰	برنامه آموزش نیروی انسانی متخصص - پزشکی و پیراپزشکی				۱,۱۵۰,۰۱۵	۰	۱۳۴,۶۵۰	۱,۲۸۴,۶۶۵	۰	۱,۲۸۴,۶۶۵
۱۲۴۳۰۶	۱۸۰۳۰۰۴۰۰۱	آموزش دکترای تخصصی و فوق تخصصی	دانشجو	۶۰/۰۰۰	۹۸۱/۰۰۰	۵۸,۸۶۰	۰	۰	۵۸,۸۶۰	۰	۵۸,۸۶۰
۱۲۴۳۰۶	۱۸۰۳۰۰۴۰۰۲	آموزش کاردان	دانشجو	۱۶۲/۰۰۰	۳۱۲/۰۰۰	۵۰,۵۴۴	۰	۰	۵۰,۵۴۴	۰	۵۰,۵۴۴
۱۲۴۳۰۶	۱۸۰۳۰۰۴۰۰۳	آموزش کارشناسی ارشد	دانشجو	۱۴۵/۰۰۰	۶۲۵/۰۰۰	۹۰,۶۲۵	۰	۰	۹۰,۶۲۵	۰	۹۰,۶۲۵

## جدول شماره ۱ - بخش دوم - مصارف دستگاه های اجرایی ملی بر حسب برنامه و خروجی ۱۴۰۰

مبالغ به میلیون ریال

شماره دستگاه اجرایی	شماره برنامه / خروجی	شرح دستگاه / برنامه / خروجی	هدف کمی			اعتبارات هزینه ای سال ۱۴۰۰					
			سنجه عملکرد	مقدار	بهای تمام شده	عمومی	متفرقه	اختصاصی	جمع		
۱۲۴۳۰۶	۱۸۰۳۰۴۰۱۷	آموزش دکترای حرفه ای	دانشجو	۱,۰۹۷/۲۱۵	۶۰۹/۸۱۱	۶۰۹,۴۴۴	۰	۵۹,۶۵۰	۶۶۹,۰۹۴	۰	۶۶۹,۰۹۴
۱۲۴۳۰۶	۱۸۰۳۰۴۰۱۸	آموزش کارشناس	دانشجو	۱,۴۳۴/۰۰۰	۲۸۹/۷۷۸	۳۴۰,۵۴۲	۰	۷۵,۰۰۰	۴۱۵,۵۴۲	۰	۴۱۵,۵۴۲
۱۲۴۳۰۶	۱۸۰۳۰۴۸۰۰۰	برنامه خدمات رفاهی، فرهنگی و ورزشی به دانشجویان - پزشکی و پیراپزشکی				۹۹,۶۲۵	۰	۱۲,۰۰۰	۱۱۱,۶۲۵	۰	۱۱۱,۶۲۵
۱۲۴۳۰۶	۱۸۰۳۰۴۸۰۰۱	ارائه خدمات فرهنگی و ورزشی	دانشجو	۳,۹۶۵/۰۰۰	۶/۸۶۴	۲۷,۲۱۷	۰	۰	۲۷,۲۱۷	۰	۲۷,۲۱۷
۱۲۴۳۰۶	۱۸۰۳۰۴۸۰۰۲	ارائه خدمات رفاهی	دانشجو	۳,۹۶۵/۰۰۰	۷/۸۳۳	۱۹,۰۵۸	۰	۱۲,۰۰۰	۳۱,۰۵۸	۰	۳۱,۰۵۸
۱۲۴۳۰۶	۱۸۰۳۰۴۸۰۰۳	کمک به تامین غذا	هزارپرس غذا	۳,۹۶۵/۰۰۰	۱۳/۴۵۵	۵۳,۳۵۰	۰	۰	۵۳,۳۵۰	۰	۵۳,۳۵۰
۱۲۴۳۰۶	۱۸۰۵۰۴۰۰۰	برنامه پژوهش های توسعه ای دانشگاهی - پزشکی و پیراپزشکی				۰	۰	۳,۸۵۰	۳,۸۵۰	۰	۳,۸۵۰
۱۲۴۳۰۶	۱۸۰۵۰۴۰۰۱	حمایت از پژوهش های توسعه ای	پروژه	۶۰/۰۰۰	۶۴/۱۶۷	۰	۰	۳,۸۵۰	۳,۸۵۰	۰	۳,۸۵۰
۱۲۴۳۰۷	۱۲۴۳۰۷	دانشگاه علوم پزشکی و خدمات بهداشتی، درمانی ایران - مرکز تحقیقات چشم				۱۰,۰۰۰	۰	۰	۱۰,۰۰۰	۰	۱۰,۰۰۰
۱۲۴۳۰۷	۱۸۰۵۰۴۴۰۰۰	برنامه توسعه و گسترش علوم پزشکی				۱۰,۰۰۰	۰	۰	۱۰,۰۰۰	۰	۱۰,۰۰۰
۱۲۴۳۰۷	۱۸۰۵۰۴۴۰۴۷	ارائه خدمات پژوهشی	مورد	۲۵/۰۰۰	۴۰۰/۰۰۰	۱۰,۰۰۰	۰	۰	۱۰,۰۰۰	۰	۱۰,۰۰۰
۱۲۴۳۰۸	۱۲۴۳۰۸	دانشگاه علوم پزشکی و خدمات بهداشتی، درمانی ایران - مرکز تحقیقات سوختگی				۱۰,۰۰۰	۰	۰	۱۰,۰۰۰	۰	۱۰,۰۰۰
۱۲۴۳۰۸	۱۸۰۵۰۴۴۰۰۰	برنامه توسعه و گسترش علوم پزشکی				۱۰,۰۰۰	۰	۰	۱۰,۰۰۰	۰	۱۰,۰۰۰
۱۲۴۳۰۸	۱۸۰۵۰۴۴۰۴۷	ارائه خدمات پژوهشی	مورد	۲۵/۰۰۰	۴۰۰/۰۰۰	۱۰,۰۰۰	۰	۰	۱۰,۰۰۰	۰	۱۰,۰۰۰
۱۲۴۳۱۰	۱۲۴۳۱۰	دانشگاه علوم پزشکی و خدمات بهداشتی، درمانی تهران - مرکز تحقیقات نانو فناوری				۲۳,۹۲۰	۰	۲,۰۰۰	۲۵,۹۲۰	۰	۲۵,۹۲۰
۱۲۴۳۱۰	۱۸۰۵۰۴۴۰۰۰	برنامه توسعه و گسترش علوم پزشکی				۲۳,۹۲۰	۰	۲,۰۰۰	۲۵,۹۲۰	۰	۲۵,۹۲۰
۱۲۴۳۱۰	۱۸۰۵۰۴۴۰۴۷	ارائه خدمات پژوهشی	مورد	۵۸/۰۰۰	۴۴۶/۹۰۰	۲۳,۹۲۰	۰	۲,۰۰۰	۲۵,۹۲۰	۰	۲۵,۹۲۰
۱۲۴۳۱۱	۱۲۴۳۱۱	دانشگاه علوم پزشکی و خدمات بهداشتی، درمانی ایران - مرکز سلولی ملکولی				۱۷,۴۲۰	۰	۰	۱۷,۴۲۰	۰	۱۷,۴۲۰
۱۲۴۳۱۱	۱۸۰۵۰۴۴۰۰۰	برنامه توسعه و گسترش علوم پزشکی				۱۷,۴۲۰	۰	۰	۱۷,۴۲۰	۰	۱۷,۴۲۰



## جدول شماره ۱ - بخش دوم - مصارف دستگاه های اجرایی ملی بر حسب برنامه و خروجی ۱۴۰۰

مبالغ به میلیون ریال

شماره دستگاه اجرایی	شماره برنامه / خروجی	شرح دستگاه / برنامه / خروجی	هدف کمی			اعتبارات هزینه ای سال ۱۴۰۰					
			سنجه عملکرد	مقدار	بهای تمام شده	عمومی	متفرقه	اختصاصی	جمع		
۱۲۴۳۱۱	۱۸۰۵۰۴۴۰۴۷	ارائه خدمات پژوهشی	مورد	۵۰/۰۰۰	۳۶۸/۴۰۰	۱۷,۴۲۰	۰	۱,۰۰۰	۱۸,۴۲۰	۰	۱۸,۴۲۰
۱۲۴۳۱۲	۱۲۴۳۱۲	دانشگاه علوم پزشکی و خدمات بهداشتی، درمانی ایران - پارک علم و فناوری				۱۰۵,۲۲۰	۰	۰	۱۰۵,۲۲۰	۰	۱۰۵,۲۲۰
۱۲۴۳۱۲	۱۸۰۵۰۴۴۰۰۰	برنامه توسعه و گسترش علوم پزشکی				۱۰۵,۲۲۰	۰	۰	۱۰۵,۲۲۰	۰	۱۰۵,۲۲۰
۱۲۴۳۱۲	۱۸۰۵۰۴۴۰۴۷	ارائه خدمات پژوهشی	مورد	۶۴/۰۰۰	۱,۶۴۴/۰۶۳	۱۰۵,۲۲۰	۰	۰	۱۰۵,۲۲۰	۰	۱۰۵,۲۲۰
۱۲۴۳۱۳	۱۲۴۳۱۳	دانشگاه علوم پزشکی و خدمات بهداشتی، درمانی ایران - پژوهشکده مدیریت سلامت				۱۷,۴۲۰	۰	۰	۱۷,۴۲۰	۰	۱۷,۴۲۰
۱۲۴۳۱۳	۱۸۰۵۰۴۴۰۰۰	برنامه توسعه و گسترش علوم پزشکی				۱۷,۴۲۰	۰	۰	۱۷,۴۲۰	۰	۱۷,۴۲۰
۱۲۴۳۱۳	۱۸۰۵۰۴۴۰۴۷	ارائه خدمات پژوهشی	مورد	۷۰/۰۰۰	۲۴۸/۸۵۷	۱۷,۴۲۰	۰	۰	۱۷,۴۲۰	۰	۱۷,۴۲۰
۱۲۴۳۱۴	۱۲۴۳۱۴	دانشگاه علوم پزشکی و خدمات بهداشتی، درمانی ایران - پژوهشکده سلامت حواس پنجگانه				۱۳,۰۰۰	۰	۰	۱۳,۰۰۰	۰	۱۳,۰۰۰
۱۲۴۳۱۴	۱۸۰۵۰۴۴۰۰۰	برنامه توسعه و گسترش علوم پزشکی				۱۳,۰۰۰	۰	۰	۱۳,۰۰۰	۰	۱۳,۰۰۰
۱۲۴۳۱۴	۱۸۰۵۰۴۴۰۴۷	ارائه خدمات پژوهشی	مورد	۳۵/۰۰۰	۳۷۱/۴۲۹	۱۳,۰۰۰	۰	۰	۱۳,۰۰۰	۰	۱۳,۰۰۰
۱۲۴۳۱۸	۱۲۴۳۱۸	دانشگاه علوم پزشکی و خدمات بهداشتی، درمانی ایران - مرکز تحقیقات غدد درون ریز و متابولیسم				۱۳,۰۰۰	۰	۰	۱۳,۰۰۰	۰	۱۳,۰۰۰
۱۲۴۳۱۸	۱۸۰۵۰۴۴۰۰۰	برنامه توسعه و گسترش علوم پزشکی				۱۳,۰۰۰	۰	۰	۱۳,۰۰۰	۰	۱۳,۰۰۰
۱۲۴۳۱۸	۱۸۰۵۰۴۴۰۴۷	ارائه خدمات پژوهشی	مورد	۵۰/۰۰۰	۲۶۰/۰۰۰	۱۳,۰۰۰	۰	۰	۱۳,۰۰۰	۰	۱۳,۰۰۰
۱۲۴۴۰۰	۱۲۴۴۰۰	دانشگاه علوم پزشکی و خدمات بهداشتی، درمانی استان اصفهان - بهداشت و درمان				۲۱,۵۲۳,۵۸۳	۰	۰	۲۱,۵۲۳,۵۸۳	۰	۲۱,۵۲۳,۵۸۳
۱۲۴۴۰۰	۱۶۰۱۰۰۲۰۰۰	برنامه ارایه خدمات بهداشتی روستایی				۳,۹۱۴,۳۴۰	۰	۰	۳,۹۱۴,۳۴۰	۰	۳,۹۱۴,۳۴۰
۱۲۴۴۰۰	۱۶۰۱۰۰۲۰۰۱	آموزش سلامت همگانی و توانمندسازی مردم برای خودمراقبتی	جمعیت بهره مند	۹۹۹,۱۷۱/۳۲۰	۰/۲۶۵	۲۳۴,۸۶۱	۰	۰	۲۳۴,۸۶۱	۰	۲۳۴,۸۶۱
۱۲۴۴۰۰	۱۶۰۱۰۰۲۰۰۲	بازرسی، نظارت و کنترل خدمات سلامت محیط و کار	بازرسی	۴۶۳,۷۷۲/۳۶۰	۱/۱۹۴	۵۰۸,۸۶۴	۰	۰	۵۰۸,۸۶۴	۰	۵۰۸,۸۶۴
۱۲۴۴۰۰	۱۶۰۱۰۰۲۰۰۳	پیشگیری از سوء تغذیه و ارتقای امنیت تغذیه ای	خدمت	۱,۳۸۵,۲۴۲/۹۸۰	۰/۲۴۱	۲۷۴,۰۰۴	۰	۰	۲۷۴,۰۰۴	۰	۲۷۴,۰۰۴
۱۲۴۴۰۰	۱۶۰۱۰۰۲۰۰۵	پیشگیری و مراقبت بیماری های غیرواگیر و عوامل خطر مرتبط با آن	جمعیت بهره مند	۴,۹۸۸,۴۸۹/۴۳۰	۰/۱۲۳	۵۰۸,۸۶۴	۰	۰	۵۰۸,۸۶۴	۰	۵۰۸,۸۶۴

## جدول شماره ۱ - بخش دوم - مصارف دستگاه های اجرایی ملی بر حسب برنامه و خروجی ۱۴۰۰

مبالغ به میلیون ریال

شماره دستگاه اجرایی	شماره برنامه / خروجی	شرح دستگاه / برنامه / خروجی	هدف کمی			اعتبارات هزینه ای سال ۱۴۰۰				
			سنجه عملکرد	مقدار	بهای تمام شده	عمومی	متفرقه	اختصاصی	جمع	
۱۲۴۴۰۰	۱۶۰۱۰۰۲۰۰۶	پیشگیری، کنترل و مراقبت بیماری های واگیر	جمعیت بهره مند	۳۳۴,۱۷۷/۹۸۰	۰/۹۹۹	۲۷۴,۰۰۴	۰	۵۹,۸۴۰	۳۳۳,۸۴۴	۰
۱۲۴۴۰۰	۱۶۰۱۰۰۲۰۰۷	توانمندسازی گروه های هدف در جهت پیشگیری از اختلالات روانپزشکی ومشکلات رفتاری واعتماد	جمعیت بهره مند	۸۰۷,۸۳۱/۱۹۰	۰/۴۰۴	۲۷۴,۰۰۴	۰	۵۲,۳۶۰	۳۲۶,۳۶۴	۰
۱۲۴۴۰۰	۱۶۰۱۰۰۲۰۰۸	توسعه برنامه خدمات مراقبت های اولیه بهداشتی برای جمعیت ساکن در روستاها،عشایروشهرهای زیر ۲۰هزارنفر	جمعیت بهره مند	۱,۴۷۶,۵۶۹/۵۹۰	۰/۶۰۵	۷۴۳,۷۲۵	۰	۱۴۹,۶۰۰	۸۹۳,۳۲۵	۰
۱۲۴۴۰۰	۱۶۰۱۰۰۲۰۰۹	خدمات پیشگیری ودرمان دهان ودندان	جمعیت بهره مند	۲۴۸,۰۳۱/۴۳۰	۱/۱۵۸	۲۳۴,۸۶۰	۰	۵۲,۳۶۰	۲۸۷,۲۲۰	۰
۱۲۴۴۰۰	۱۶۰۱۰۰۲۰۱۰	خدمات سلامت جمعیت،خانواده ومدارس	خدمت	۷,۹۳۱,۰۹۸/۹۵۰	۰/۰۹۵	۶۲۶,۲۹۴	۰	۱۲۷,۱۶۰	۷۵۳,۴۵۴	۰
۱۲۴۴۰۰	۱۶۰۱۰۰۲۰۱۲	کنترل اپیدمی هاوواکسیناسیون	جمعیت بهره مند	۸۶۰,۹۱۲/۸۲۰	۰/۳۵۱	۲۳۴,۸۶۰	۰	۶۷,۳۲۰	۳۰۲,۱۸۰	۰
۱۲۴۴۰۰	۱۶۰۱۰۰۳۰۰۰	برنامه ارایه خدمات بهداشت شهری				۳,۶۸۸,۳۶۲	۰	۸۳۶,۰۰۰	۴,۵۲۴,۳۶۲	۰
۱۲۴۴۰۰	۱۶۰۱۰۰۳۰۰۱	آموزش سلامت همگانی وتوانمندسازی مردم برای خودمراقبتی	جمعیت بهره مند	۲,۱۳۴,۱۳۳/۰۰۰	۰/۱۰۶	۱۸۴,۴۱۷	۰	۴۱,۸۰۰	۲۲۶,۲۱۷	۰
۱۲۴۴۰۰	۱۶۰۱۰۰۳۰۰۲	ارایه خدمات مراقبت های اولیه بهداشتی شهری	جمعیت بهره مند	۴,۵۷۰,۰۶۲/۰۰۰	۰/۰۹۹	۳۶۸,۸۳۶	۰	۸۳,۶۰۰	۴۵۲,۴۳۶	۰
۱۲۴۴۰۰	۱۶۰۱۰۰۳۰۰۴	بازرسی،نظارت وکنترل خدمات سلامت محیط وکار	بازرسی	۸۴۶,۵۷۴/۰۳۸	۰/۵۷۸	۴۰۵,۷۲۰	۰	۸۳,۶۰۰	۴۸۹,۳۲۰	۰
۱۲۴۴۰۰	۱۶۰۱۰۰۳۰۰۵	پیشگیری ازسوء تغذیه وارثقای امنیت تغذیه ای	خدمت	۳,۳۳۳,۷۴۰/۰۰۰	۰/۰۹۵	۲۵۸,۱۸۵	۰	۵۸,۵۲۰	۳۱۶,۷۰۵	۰
۱۲۴۴۰۰	۱۶۰۱۰۰۳۰۰۶	پیشگیری ومراقبت بیماری های غیرواگیروعوامل خطر مرتبط بآن	جمعیت بهره مند	۱,۱۴۱,۳۷۴/۰۰۰	۰/۴۸۳	۴۴۲,۶۰۳	۰	۱۰۸,۶۸۰	۵۵۱,۲۸۳	۰
۱۲۴۴۰۰	۱۶۰۱۰۰۳۰۰۷	پیشگیری،کنترل ومراقبت بیماری های واگیر	جمعیت بهره مند	۴۹۴,۸۵۲/۰۰۰	۰/۶۴۰	۲۵۸,۱۸۵	۰	۵۸,۵۲۰	۳۱۶,۷۰۵	۰
۱۲۴۴۰۰	۱۶۰۱۰۰۳۰۰۸	توانمندسازی گروه های هدف در جهت پیشگیری از اختلالات روانپزشکی ومشکلات رفتاری واعتماد	جمعیت بهره مند	۳,۴۸۰,۲۷۸/۰۰۰	۰/۰۷۸	۲۲۱,۳۰۲	۰	۵۰,۱۶۰	۲۷۱,۴۶۲	۰

## جدول شماره ۱ - بخش دوم - مصارف دستگاه های اجرایی ملی بر حسب برنامه و خروجی ۱۴۰۰

مبالغ به میلیون ریال

شماره دستگاه اجرایی	شماره برنامه / خروجی	شرح دستگاه / برنامه / خروجی	هدف کمی			اعتبارات هزینه ای سال ۱۴۰۰					
			سنجه عملکرد	مقدار	بهای تمام شده	عمومی	متفرقه	اختصاصی	جمع		
۱۲۴۴۰۰	۱۶۰۱۰۰۳۰۰۹	خدمات پیشگیری ودرمان دهان و دندان	جمعیت بهره مند	۵۲۸,۱۳۶/۰۰۰	۰/۵۱۴	۲۲۱,۳۰۲	۰	۵۰,۱۶۰	۲۷۱,۴۶۲	۰	۲۷۱,۴۶۲
۱۲۴۴۰۰	۱۶۰۱۰۰۳۰۱۰	ارایه خدمات تشخیص شبکه آزمایشگاه های بهداشتی	جمعیت بهره مند	۲,۷۰۶,۸۸۳/۰۰۰	۰/۱۱۷	۲۵۸,۱۸۵	۰	۵۸,۵۲۰	۳۱۶,۷۰۵	۰	۳۱۶,۷۰۵
۱۲۴۴۰۰	۱۶۰۱۰۰۳۰۱۱	خدمات سلامت جمعیت، خانواده و مدارس	خدمات	۱۹,۳۹۰,۱۵۷/۰۰۰	۰/۰۳۵	۵۵۳,۲۵۶	۰	۱۲۵,۴۰۰	۶۷۸,۶۵۶	۰	۶۷۸,۶۵۶
۱۲۴۴۰۰	۱۶۰۱۰۰۳۰۱۳	فعال نمودن واحد های بهداشتی طرح گسترش در شهرهای بالای ۲۰ هزار نفر برای دسترسی عادلانه مردم به خدمات موردنیاز	جمعیت بهره مند	۳,۶۵۶,۰۵۰/۰۰۰	۰/۰۹۹	۲۹۵,۰۶۹	۰	۶۶,۸۸۰	۳۶۱,۹۴۹	۰	۳۶۱,۹۴۹
۱۲۴۴۰۰	۱۶۰۱۰۰۳۰۱۴	کنترل اپیدمی ها وواکسیناسیون	جمعیت بهره مند	۱۱,۳۱۰,۹۰۴/۰۰۰	۰/۰۲۴	۲۲۱,۳۰۲	۰	۵۰,۱۶۰	۲۷۱,۴۶۲	۰	۲۷۱,۴۶۲
۱۲۴۴۰۰	۱۶۰۲۰۰۱۰۰۰	برنامه ارایه خدمات درمانی				۱۲,۵۲۹,۴۰۰	۰	۱۱,۲۹۱,۵۰۰	۲۳,۸۲۰,۹۰۰	۰	۲۳,۸۲۰,۹۰۰
۱۲۴۴۰۰	۱۶۰۲۰۰۱۰۰۲	ارایه خدمات درمان بستری	بیمار	۶۸۵,۵۴۰/۳۲۸	۲۷/۷۹۸	۱۰,۰۲۳,۵۲۰	۰	۹,۰۳۳,۲۰۰	۱۹,۰۵۶,۷۲۰	۰	۱۹,۰۵۶,۷۲۰
۱۲۴۴۰۰	۱۶۰۲۰۰۱۶۶۴	معاینه ودرمان بیماران سرپایی	بیمار	۵,۶۷۳,۳۴۰/۰۰۰	۰/۸۴۰	۲,۵۰۵,۸۸۰	۰	۲,۲۵۸,۳۰۰	۴,۷۶۴,۱۸۰	۰	۴,۷۶۴,۱۸۰
۱۲۴۴۰۰	۱۶۰۲۰۰۲۰۰۰	برنامه ارایه خدمات فوریت های پزشکی پیش بیمارستانی				۱,۳۹۱,۴۸۱	۰	۰	۱,۳۹۱,۴۸۱	۰	۱,۳۹۱,۴۸۱
۱۲۴۴۰۰	۱۶۰۲۰۰۲۰۰۳	انجام ماموریت اورژانس برون شهری	ماموریت	۹۱,۲۲۶/۷۲۰	۱۰/۰۲۱	۹۱۴,۱۸۴	۰	۰	۹۱۴,۱۸۴	۰	۹۱۴,۱۸۴
۱۲۴۴۰۰	۱۶۰۲۰۰۲۰۰۴	انجام ماموریت اورژانس شهری	ماموریت	۷۴,۱۷۵/۸۷۶	۴/۸۲۶	۳۵۷,۹۷۳	۰	۰	۳۵۷,۹۷۳	۰	۳۵۷,۹۷۳
۱۲۴۴۰۰	۱۶۰۲۰۰۲۰۰۵	انجام ماموریت اورژانس هوایی	ماموریت	۲۳۹/۰۶۰	۴۹۹/۱۴۰	۱۱۹,۳۲۴	۰	۰	۱۱۹,۳۲۴	۰	۱۱۹,۳۲۴
۱۲۴۴۰۰	۱۶۰۲۰۰۳۰۰۰	برنامه تامین دارو در خدمات درمانی				۰	۰	۰	۰	۰	۰
۱۲۴۴۰۰	۱۶۰۲۰۰۳۰۰۳۵	تامین داروهای موردنیاز	قلم	۶۴۳,۶۶۵/۰۰۰	۸/۲۵۶	۰	۰	۰	۰	۰	۰
۱۲۴۴۰۲	۱۲۴۴۰۲	دانشگاه علوم پزشکی و خدمات بهداشتی، درمانی استان کردستان - بهداشت و درمان				۱۰,۴۲۴,۸۴۴	۰	۶,۸۳۲,۰۰۰	۱۷,۲۵۶,۸۴۴	۰	۱۷,۲۵۶,۸۴۴
۱۲۴۴۰۲	۱۶۰۱۰۰۲۰۰۰	برنامه ارایه خدمات بهداشت روستایی				۲,۱۰۰,۲۷۲	۰	۷۶۵,۷۱۳	۲,۸۶۵,۹۸۵	۰	۲,۸۶۵,۹۸۵

## جدول شماره ۱ - بخش دوم - مصارف دستگاه های اجرایی ملی بر حسب برنامه و خروجی ۱۴۰۰

مبالغ به میلیون ریال

شماره دستگاه اجرایی	شماره برنامه / خروجی	شرح دستگاه / برنامه / خروجی	هدف کمی			اعتبارات هزینه ای سال ۱۴۰۰			جمع کل	یارانه	
			سنجه عملکرد	مقدار	بهای تمام شده	عمومی	متفرقه	اختصاصی			جمع
۱۲۴۴۰۲	۱۶۰۱۰۰۲۰۰۱	آموزش سلامت همگانی و توانمندسازی مردم برای خودمراقبتی	جمعیت بهره مند	۵۹۱,۰۹۴/۳۴۰	۰/۲۶۵	۱۲۶,۰۱۵	۰	۳۰,۶۲۵	۱۵۶,۶۴۰	۰	۱۵۶,۶۴۰
۱۲۴۴۰۲	۱۶۰۱۰۰۲۰۰۲	بازرسی، نظارت و کنترل خدمات سلامت محیط و کار	بازرسی	۲۶۷,۱۵۰/۷۵۴	۱/۱۹۴	۲۷۳,۰۳۵	۰	۴۵,۹۴۳	۳۱۸,۹۷۸	۰	۳۱۸,۹۷۸
۱۲۴۴۰۲	۱۶۰۱۰۰۲۰۰۳	پیشگیری از سوء تغذیه و ارتقای امنیت تغذیه ای	خدمت	۸۶۴,۲۴۰/۶۶۴	۰/۲۴۱	۱۴۷,۰۱۸	۰	۶۱,۲۶۴	۲۰۸,۲۸۲	۰	۲۰۸,۲۸۲
۱۲۴۴۰۲	۱۶۰۱۰۰۲۰۰۵	پیشگیری و مراقبت بیماری های غیرواگیر و عوامل خطر مرتبط با آن	جمعیت بهره مند	۳,۰۹۱,۳۳۳/۳۳۳	۰/۱۲۳	۲۷۳,۰۳۵	۰	۱۰۷,۱۹۹	۳۸۰,۲۳۴	۰	۳۸۰,۲۳۴
۱۲۴۴۰۲	۱۶۰۱۰۰۲۰۰۶	پیشگیری، کنترل و مراقبت بیماری های واگیر	جمعیت بهره مند	۲۰۸,۴۸۲/۴۸۲	۰/۹۹۹	۱۴۷,۰۱۸	۰	۶۱,۲۵۶	۲۰۸,۲۷۴	۰	۲۰۸,۲۷۴
۱۲۴۴۰۲	۱۶۰۱۰۰۲۰۰۷	توانمندسازی گروه های هدف در جهت پیشگیری از اختلالات روانپزشکی و مشکلات رفتاری و اعتیاد	جمعیت بهره مند	۴۹۶,۵۷۹/۲۰۸	۰/۴۰۴	۱۴۷,۰۱۸	۰	۵۳,۶۰۰	۲۰۰,۶۱۸	۰	۲۰۰,۶۱۸
۱۲۴۴۰۲	۱۶۰۱۰۰۲۰۰۸	توسعه برنامه خدمات مراقبت های اولیه بهداشتی برای جمعیت ساکن در روستاها، عشایر و شهرهای زیر ۲۰ هزار نفر	جمعیت بهره مند	۹۱۲,۷۱۷/۳۵۵	۰/۶۰۵	۳۹۹,۰۵۲	۰	۱۵۳,۱۴۲	۵۵۲,۱۹۴	۰	۵۵۲,۱۹۴
۱۲۴۴۰۲	۱۶۰۱۰۰۲۰۰۹	خدمات پیشگیری و درمان دهان و دندان	جمعیت بهره مند	۱۵۵,۱۰۷/۹۴۵	۱/۱۵۸	۱۲۶,۰۱۵	۰	۵۳,۶۰۰	۱۷۹,۶۱۵	۰	۱۷۹,۶۱۵
۱۲۴۴۰۲	۱۶۰۱۰۰۲۰۱۰	خدمات سلامت جمعیت، خانواده و مدارس	خدمت	۴,۹۰۷,۶۰۰/۱۰۰۰	۰/۰۹۵	۳۳۶,۰۵۲	۰	۱۳۰,۱۷۰	۴۶۶,۲۲۲	۰	۴۶۶,۲۲۲
۱۲۴۴۰۲	۱۶۰۱۰۰۲۰۱۲	کنترل اپیدمی ها و آکسیناسیون	جمعیت بهره مند	۵۵۵,۳۵۰/۴۲۷	۰/۳۵۱	۱۲۶,۰۱۴	۰	۶۸,۹۱۴	۱۹۴,۹۲۸	۰	۱۹۴,۹۲۸
۱۲۴۴۰۲	۱۶۰۱۰۰۳۰۰۰	برنامه ارایه خدمات بهداشت شهری				۱,۹۹۲,۶۸۰	۰	۱۴۷,۱۹۲	۲,۱۳۹,۸۷۲	۰	۲,۱۳۹,۸۷۲
۱۲۴۴۰۲	۱۶۰۱۰۰۳۰۰۱	آموزش سلامت همگانی و توانمندسازی مردم برای خودمراقبتی	جمعیت بهره مند	۱,۰۱۰,۰۷۵/۴۷۲	۰/۱۰۶	۹۹,۶۳۴	۰	۷,۴۳۴	۱۰۷,۰۶۸	۰	۱۰۷,۰۶۸
۱۲۴۴۰۲	۱۶۰۱۰۰۳۰۰۲	ارایه خدمات مراقبت های اولیه بهداشتی شهری	جمعیت بهره مند	۲,۱۶۳,۰۰۰/۱۰۰۰	۰/۰۹۹	۱۹۹,۲۶۸	۰	۱۴,۸۶۹	۲۱۴,۱۳۷	۰	۲۱۴,۱۳۷
۱۲۴۴۰۲	۱۶۰۱۰۰۳۰۰۴	بازرسی، نظارت و کنترل خدمات سلامت محیط و کار	بازرسی	۴۷۳,۹۰۶/۵۷۴	۰/۵۷۸	۲۵۹,۰۴۹	۰	۱۴,۸۶۹	۲۷۳,۹۱۸	۰	۲۷۳,۹۱۸
۱۲۴۴۰۲	۱۶۰۱۰۰۳۰۰۵	پیشگیری از سوء تغذیه و ارتقای امنیت تغذیه ای	خدمت	۱,۵۷۷,۸۴۲/۱۰۵	۰/۰۹۵	۱۳۹,۴۸۷	۰	۱۰,۴۰۸	۱۴۹,۸۹۵	۰	۱۴۹,۸۹۵

## جدول شماره ۱ - بخش دوم - مصارف دستگاه های اجرایی ملی بر حسب برنامه و خروجی ۱۴۰۰

مبالغ به میلیون ریال

شماره دستگاه اجرایی	شماره برنامه / خروجی	شرح دستگاه / برنامه / خروجی	هدف کمی			اعتبارات هزینه ای سال ۱۴۰۰					
			سنجه عملکرد	مقدار	بهای تمام شده	عمومی	متفرقه	اختصاصی	جمع		
۱۲۴۴۰۲	۱۶۰۱۰۰۳۰۰۶	پیشگیری و مراقبت بیماری های غیرواگیر و عوامل خطر مرتبط با آن	جمعیت بهره مند	۵۳۲,۰۰۲/۰۷۰	۰/۴۸۳	۲۳۹,۱۲۲	۰	۱۷,۸۳۵	۲۵۶,۹۵۷	۰	۲۵۶,۹۵۷
۱۲۴۴۰۲	۱۶۰۱۰۰۳۰۰۷	پیشگیری، کنترل و مراقبت بیماری های واگیر	جمعیت بهره مند	۲۰۵,۴۱۸/۷۵۰	۰/۶۴۰	۱۱۹,۵۶۰	۰	۱۱,۹۰۸	۱۳۱,۴۶۸	۰	۱۳۱,۴۶۸
۱۲۴۴۰۲	۱۶۰۱۰۰۳۰۰۸	توانمندسازی گروه های هدف در جهت پیشگیری از اختلالات روانپزشکی و مشکلات رفتاری و اعتیاد	جمعیت بهره مند	۱,۶۴۷,۱۹۲/۳۰۸	۰/۰۷۸	۱۱۹,۵۶۰	۰	۸,۹۲۱	۱۲۸,۴۸۱	۰	۱۲۸,۴۸۱
۱۲۴۴۰۲	۱۶۰۱۰۰۳۰۰۹	خدمات پیشگیری و درمان دهان و دندان	جمعیت بهره مند	۲۴۹,۹۶۳/۰۳۵	۰/۵۱۴	۱۱۹,۵۶۰	۰	۸,۹۲۱	۱۲۸,۴۸۱	۰	۱۲۸,۴۸۱
۱۲۴۴۰۲	۱۶۰۱۰۰۳۰۱۰	ارایه خدمات تشخیص شبکه آزمایشگاه های بهداشتی	جمعیت بهره مند	۱,۱۱۰,۸۳۷/۶۰۷	۰/۱۱۷	۱۱۹,۵۶۰	۰	۱۰,۴۰۸	۱۲۹,۹۶۸	۰	۱۲۹,۹۶۸
۱۲۴۴۰۲	۱۶۰۱۰۰۳۰۱۱	خدمات سلامت جمعیت، خانواده و مدارس	خدمت	۹,۱۳۴,۴۲۸/۵۷۱	۰/۰۳۵	۲۹۸,۹۰۲	۰	۲۰,۸۰۳	۳۱۹,۷۰۵	۰	۳۱۹,۷۰۵
۱۲۴۴۰۲	۱۶۰۱۰۰۳۰۱۳	فعال نمودن واحد های بهداشتی طرح گسترش در شهرهای بالای ۲۰ هزار نفر برای دسترسی عادلانه مردم به خدمات موردنیاز	جمعیت بهره مند	۱,۷۳۰,۴۳۴/۳۴۳	۰/۰۹۹	۱۵۹,۴۱۸	۰	۱۱,۸۹۵	۱۷۱,۳۱۳	۰	۱۷۱,۳۱۳
۱۲۴۴۰۲	۱۶۰۱۰۰۳۰۱۴	کنترل اپیدمی ها و آکسیناسیون	جمعیت بهره مند	۵۳۵,۳۳۷/۵۰۰	۰/۲۴۰	۱۱۹,۵۶۰	۰	۸,۹۲۱	۱۲۸,۴۸۱	۰	۱۲۸,۴۸۱
۱۲۴۴۰۲	۱۶۰۲۰۰۱۰۰۰	برنامه ارایه خدمات درمانی				۵,۸۱۲,۴۵۷	۰	۴,۷۸۰,۶۷۳	۱۰,۵۹۳,۱۳۰	۰	۱۰,۵۹۳,۱۳۰
۱۲۴۴۰۲	۱۶۰۲۰۰۱۰۰۲	ارایه خدمات درمان بستری	بیمار	۲۵۰,۱۷۰/۳۱۳	۳۲/۱۷۶	۴,۲۹۱,۲۵۶	۰	۳,۷۵۸,۲۲۴	۸,۰۴۹,۴۸۰	۰	۸,۰۴۹,۴۸۰
۱۲۴۴۰۲	۱۶۰۲۰۰۱۶۶۴	معاینه و درمان بیماران سرپایی	بیمار	۲,۶۱۴,۲۳۴/۳۲۷	۰/۹۷۳	۱,۵۲۱,۲۰۱	۰	۱,۰۲۲,۴۴۹	۲,۵۴۳,۶۵۰	۰	۲,۵۴۳,۶۵۰
۱۲۴۴۰۲	۱۶۰۲۰۰۲۰۰۰	برنامه ارایه خدمات فوریت های پزشکی پیش بیمارستانی				۵۱۹,۴۳۵	۰	۰	۵۱۹,۴۳۵	۰	۵۱۹,۴۳۵
۱۲۴۴۰۲	۱۶۰۲۰۰۲۰۰۳	انجام ماموریت اورژانس برون شهری	ماموریت	۲۸,۵۰۹/۰۳۱	۱۰/۰۲۱	۲۸۵,۶۸۹	۰	۰	۲۸۵,۶۸۹	۰	۲۸۵,۶۸۹
۱۲۴۴۰۲	۱۶۰۲۰۰۲۰۰۴	انجام ماموریت اورژانس شهری	ماموریت	۳۲,۲۸۹/۸۸۸	۴/۸۲۶	۱۵۵,۸۳۱	۰	۰	۱۵۵,۸۳۱	۰	۱۵۵,۸۳۱
۱۲۴۴۰۲	۱۶۰۲۰۰۲۰۰۵	انجام ماموریت اورژانس هوایی	ماموریت	۱۵۶/۰۹۸	۴۹۹/۱۴۰	۷۷,۹۱۵	۰	۰	۷۷,۹۱۵	۰	۷۷,۹۱۵

## جدول شماره ۱ - بخش دوم - مصارف دستگاه های اجرایی ملی بر حسب برنامه و خروجی ۱۴۰۰

مبالغ به میلیون ریال

شماره دستگاه اجرایی	شماره برنامه / خروجی	شرح دستگاه / برنامه / خروجی	هدف کمی			اعتبارات هزینه ای سال ۱۴۰۰						
			سنجه عملکرد	مقدار	بهای تمام شده	عمومی	متفرقه	اختصاصی	جمع			
۱۲۴۴۰۲	۱۶۰۲۰۳۰۰۰۰	برنامه تامین دارودرخدمات درمانی				۰	۰	۰	۱,۱۳۸,۴۲۲	۱,۱۳۸,۴۲۲	۰	۱,۱۳۸,۴۲۲
۱۲۴۴۰۲	۱۶۰۲۰۳۰۰۳۵	تامین داروهای موردنیاز	قلم	۱۳۷,۸۹۰/۲۶۲	۸/۲۵۶	۰	۰	۰	۱,۱۳۸,۴۲۲	۱,۱۳۸,۴۲۲	۰	۱,۱۳۸,۴۲۲
۱۲۴۴۰۶	۱۲۴۴۰۶	دانشگاه علوم پزشکی و خدمات بهداشتی، درمانی استان اصفهان - پژوهشگاه علوم پزشکی اصفهان				۴۴,۸۵۰	۰	۰	۲۲,۰۰۰	۶۶,۸۵۰	۰	۶۶,۸۵۰
۱۲۴۴۰۶	۱۸۰۵۰۴۴۰۰۰	برنامه توسعه و گسترش علوم پزشکی				۴۴,۸۵۰	۰	۰	۲۲,۰۰۰	۶۶,۸۵۰	۰	۶۶,۸۵۰
۱۲۴۴۰۶	۱۸۰۵۰۴۴۰۴۷	ارائه خدمات پژوهشی	مورد	۲۶۷/۴۰۰	۲۵۰/۰۰۰	۴۴,۸۵۰	۰	۰	۲۲,۰۰۰	۶۶,۸۵۰	۰	۶۶,۸۵۰
۱۲۴۴۰۷	۱۲۴۴۰۷	دانشگاه علوم پزشکی و خدمات بهداشتی، درمانی اصفهان - اجرای برنامه های آموزشی				۶,۱۷۳,۳۱۸	۰	۰	۶۳۸,۶۱۶	۶,۸۱۱,۹۳۴	۰	۶,۸۱۱,۹۳۴
۱۲۴۴۰۷	۱۸۰۲۰۶۶۰۰۰	برنامه آموزش و تربیت بهورز و بهیار				۸,۸۰۰	۰	۰	۰	۸,۸۰۰	۰	۸,۸۰۰
۱۲۴۴۰۷	۱۸۰۲۰۶۶۰۰۱	آموزش بهورز و بهیار	بهورز-بهبیار	۱۱۵/۷۸۹	۷۶/۰۰۰	۸,۸۰۰	۰	۰	۰	۸,۸۰۰	۰	۸,۸۰۰
۱۲۴۴۰۷	۱۸۰۳۰۰۴۰۰۰	برنامه آموزش نیروی انسانی متخصص - پزشکی و پیراپزشکی				۵,۷۶۱,۵۱۸	۰	۰	۵۵۰,۰۰۰	۶,۳۱۱,۵۱۸	۰	۶,۳۱۱,۵۱۸
۱۲۴۴۰۷	۱۸۰۳۰۰۴۰۰۱	آموزش دکترای تخصصی و فوق تخصصی	دانشجو	۲,۰۸۸/۰۰۰	۱,۰۶۷/۴۸۵	۲,۱۴۸,۹۰۸	۰	۰	۸۰,۰۰۰	۲,۲۲۸,۹۰۸	۰	۲,۲۲۸,۹۰۸
۱۲۴۴۰۷	۱۸۰۳۰۰۴۰۰۳	آموزش کارشناسی ارشد	دانشجو	۱,۲۵۷/۰۰۰	۲۹۷/۴۵۴	۳۷۳,۹۰۰	۰	۰	۰	۳۷۳,۹۰۰	۰	۳۷۳,۹۰۰
۱۲۴۴۰۷	۱۸۰۳۰۰۴۰۰۶	آموزش نوبت دوم، مجازی، آزاد و بین المللی	دانشجو	۱,۵۲۱/۰۰۰	۱۴۴/۶۴۲	۰	۰	۰	۲۲۰,۰۰۰	۲۲۰,۰۰۰	۰	۲۲۰,۰۰۰
۱۲۴۴۰۷	۱۸۰۳۰۰۴۰۱۷	آموزش دکترای حرفه ای	دانشجو	۴,۴۰۲/۰۰۰	۶۲۲/۸۴۱	۲,۴۹۱,۷۴۴	۰	۰	۲۵۰,۰۰۰	۲,۷۴۱,۷۴۴	۰	۲,۷۴۱,۷۴۴
۱۲۴۴۰۷	۱۸۰۳۰۰۴۰۱۸	آموزش کارشناس	دانشجو	۳,۴۲۳/۰۰۰	۲۱۸/۲۲۰	۷۴۶,۹۶۶	۰	۰	۰	۷۴۶,۹۶۶	۰	۷۴۶,۹۶۶
۱۲۴۴۰۷	۱۸۰۳۰۰۴۸۰۰۰	برنامه خدمات رفاهی، فرهنگی و ورزشی به دانشجویان - پزشکی و پیراپزشکی				۲۸۸,۰۰۰	۰	۰	۵۲,۶۱۶	۳۴۰,۶۱۶	۰	۳۴۰,۶۱۶
۱۲۴۴۰۷	۱۸۰۳۰۰۴۸۰۰۱	ارائه خدمات فرهنگی و ورزشی	دانشجو	۱۲,۶۹۱/۰۰۰	۴/۶۱۰	۵۰,۰۰۰	۰	۰	۸,۵۰۰	۵۸,۵۰۰	۰	۵۸,۵۰۰
۱۲۴۴۰۷	۱۸۰۳۰۰۴۸۰۰۲	ارائه خدمات رفاهی	دانشجو	۱۲,۶۹۱/۰۰۰	۸/۸۳۴	۶۸,۰۰۰	۰	۰	۴۴,۱۱۶	۱۱۲,۱۱۶	۰	۱۱۲,۱۱۶
۱۲۴۴۰۷	۱۸۰۳۰۰۴۸۰۰۳	کمک به تامین غذا	هزار پرس غذا	۱,۶۲۵/۰۰۰	۱۰۴/۶۱۵	۱۷۰,۰۰۰	۰	۰	۰	۱۷۰,۰۰۰	۰	۱۷۰,۰۰۰
۱۲۴۴۰۷	۱۸۰۴۰۴۷۰۰۰	برنامه پژوهش های پایه ای دانشگاهی - پزشکی و پیراپزشکی				۱۰۲,۵۰۰	۰	۰	۳۶,۰۰۰	۱۳۸,۵۰۰	۰	۱۳۸,۵۰۰
۱۲۴۴۰۷	۱۸۰۴۰۴۷۰۰۱	حمایت از پژوهش های پایه ای	پروژه	۷۰/۰۰۰	۱,۱۷۵/۷۱۴	۴۶,۳۰۰	۰	۰	۳۶,۰۰۰	۸۲,۳۰۰	۰	۸۲,۳۰۰

جدول شماره ۱ - بخش دوم - مصارف دستگاه های اجرایی ملی بر حسب برنامه و خروجی ۱۴۰۰

مبالغ به میلیون ریال

شماره دستگاه اجرایی	شماره برنامه / خروجی	شرح دستگاه / برنامه / خروجی	هدف کمی			اعتبارات هزینه ای سال ۱۴۰۰			جمع کل	یارانه
			سنجه عملکرد	مقدار	بهای تمام شده	عمومی	متفرقه	اختصاصی		
۱۲۴۴۰۷	۱۸۰۴۰۴۷۰۰۲	اعطای پژوهانه به اعضای هیات علمی (گرنٹ)	هیات علمی	۱۰۰/۰۰۰	۷/۰۰۰	۷۰۰	.	.	۷۰۰	.
۱۲۴۴۰۷	۱۸۰۴۰۴۷۰۰۳	حمایت از پایان نامه	پایان نامه	۶۵۰/۰۰۰	۸۴/۶۱۵	۵۵,۰۰۰	.	.	۵۵,۰۰۰	.
۱۲۴۴۰۷	۱۸۰۴۰۴۷۰۰۴	اعزام به فرصت های مطالعاتی (داخلی و خارجی)	نفر ماه	۴/۰۰۰	۱۲۵/۰۰۰	۵۰۰	.	.	۵۰۰	.
۱۲۴۴۰۷	۱۸۰۵۰۰۴۰۰۰	برنامه پژوهش های توسعه ای دانشگاهی - پزشکی و پیراپزشکی				۱۲,۵۰۰	.	.	۱۲,۵۰۰	.
۱۲۴۴۰۷	۱۸۰۵۰۰۴۰۰۱	حمایت از پژوهش های توسعه ای	پروژه	۱۲/۰۰۰	۷۳۳/۳۳۳	۸,۸۰۰	.	.	۸,۸۰۰	.
۱۲۴۴۰۷	۱۸۰۵۰۰۴۰۰۲	توسعه فن آفرینی	فناوری	۱۰/۰۰۰	۳۷۰/۰۰۰	۳,۷۰۰	.	.	۳,۷۰۰	.
۱۲۴۴۰۸	۱۲۴۴۰۸	دانشگاه علوم پزشکی و خدمات بهداشتی، درمانی سندج - اجرای برنامه های آموزشی				۱,۶۰۵,۶۵۶	.	.	۱,۶۰۵,۶۵۶	.
۱۲۴۴۰۸	۱۸۰۲۰۶۶۰۰۰	برنامه آموزش و تربیت بهورز و بهیار				۱۱,۷۰۴	.	.	۱۱,۷۰۴	.
۱۲۴۴۰۸	۱۸۰۲۰۶۶۰۰۱	آموزش بهورز و بهیار	بهورز-بهبیار	۱۵۴/۰۰۰	۷۶/۰۰۰	۱۱,۷۰۴	.	.	۱۱,۷۰۴	.
۱۲۴۴۰۸	۱۸۰۳۰۰۴۰۰۰	برنامه آموزش نیروی انسانی متخصص - پزشکی و پیراپزشکی				۱,۴۰۶,۳۵۶	.	.	۱,۴۰۶,۳۵۶	.
۱۲۴۴۰۸	۱۸۰۳۰۰۴۰۰۱	آموزش دکترای تخصصی و فوق تخصصی	دانشجو	۱۹۱/۰۰۰	۸۹۸/۸۲۲	۱۷۱,۶۷۵	.	.	۱۷۱,۶۷۵	.
۱۲۴۴۰۸	۱۸۰۳۰۰۴۰۰۲	آموزش کاردان	دانشجو	۵۹/۰۰۰	۱۸۵/۰۸۵	۱۰,۹۲۰	.	.	۱۰,۹۲۰	.
۱۲۴۴۰۸	۱۸۰۳۰۰۴۰۰۳	آموزش کارشناسی ارشد	دانشجو	۲۵۱/۰۰۰	۲۶۸/۹۶۸	۶۷,۵۱۱	.	.	۶۷,۵۱۱	.
۱۲۴۴۰۸	۱۸۰۳۰۰۴۰۰۶	آموزش نوبت دوم، مجازی، آزاد و بین المللی	دانشجو	۱,۲۰۰/۰۰۰	۱۶۱/۶۶۷	.	.	.	۱۹۴,۰۰۰	.
۱۲۴۴۰۸	۱۸۰۳۰۰۴۰۱۷	آموزش دکترای حرفه ای	دانشجو	۱,۴۳۹/۰۰۰	۴۶۸/۵۱۰	۶۷۴,۱۸۶	.	.	۶۷۴,۱۸۶	.
۱۲۴۴۰۸	۱۸۰۳۰۰۴۰۱۸	آموزش کارشناس	دانشجو	۱,۸۲۶/۰۰۰	۲۶۴/۰۰۰	۴۸۲,۰۶۴	.	.	۴۸۲,۰۶۴	.
۱۲۴۴۰۸	۱۸۰۳۰۴۸۰۰۰	برنامه خدمات رفاهی، فرهنگی و ورزشی به دانشجویان - پزشکی و پیراپزشکی				۱۶۵,۲۰۰	.	.	۱۷۳,۲۰۰	.
۱۲۴۴۰۸	۱۸۰۳۰۴۸۰۰۱	ارائه خدمات فرهنگی و ورزشی	دانشجو	۷۰۰/۰۰۰	۱۰/۰۰۰	۶,۰۰۰	.	.	۷,۰۰۰	.
۱۲۴۴۰۸	۱۸۰۳۰۴۸۰۰۲	ارائه خدمات رفاهی	دانشجو	۳۱۰/۰۰۰	۱۰۰/۰۰۰	۳۰,۰۰۰	.	.	۳۱,۰۰۰	.

## جدول شماره ۱ - بخش دوم - مصارف دستگاه های اجرایی ملی بر حسب برنامه و خروجی ۱۴۰۰

مبالغ به میلیون ریال

شماره دستگاه اجرایی	شماره برنامه / خروجی	شرح دستگاه / برنامه / خروجی	هدف کمی			اعتبارات هزینه ای سال ۱۴۰۰			جمع کل	یارانه	
			سنجه عملکرد	مقدار	بهای تمام شده	عمومی	متفرقه	اختصاصی			جمع
۱۲۴۴۰۸	۱۸۰۳۰۴۸۰۰۳	کمک به تامین غذا	هزار پرس غذا	۷۱۱/۰۰۰	۱۹۰/۱۵۵	۱۲۹,۲۰۰	۰	۰	۱۳۵,۲۰۰	۰	۱۳۵,۲۰۰
۱۲۴۴۰۸	۱۸۰۴۰۴۷۰۰۰	برنامه پژوهش های پایه ای دانشگاهی - پزشکی و پیراپزشکی				۸,۰۱۶	۰	۰	۱۶,۰۱۶	۰	۱۶,۰۱۶
۱۲۴۴۰۸	۱۸۰۴۰۴۷۰۰۱	حمایت از پژوهش های پایه ای	پروژه	۶۹/۰۰۰	۱۰۵/۴۴۹	۴,۲۷۶	۰	۰	۷,۲۷۶	۰	۷,۲۷۶
۱۲۴۴۰۸	۱۸۰۴۰۴۷۰۰۲	اعطای پژوهانه به اعضای هیات علمی (گرت)	هیات علمی	۵۹/۰۰۰	۴۰/۸۷۵	۴۱۰	۰	۰	۲,۴۱۰	۰	۲,۴۱۰
۱۲۴۴۰۸	۱۸۰۴۰۴۷۰۰۳	حمایت از پایان نامه	پایان نامه	۳۹/۰۰۰	۱۱۱/۰۲۶	۳,۳۳۰	۰	۰	۴,۳۳۰	۰	۴,۳۳۰
۱۲۴۴۰۸	۱۸۰۴۰۴۷۰۰۴	اعزام به فرصت های مطالعاتی (داخلی و خارجی)	نفر ماه	۳/۰۰۰	۶۶۶/۶۶۷	۰	۰	۰	۲,۰۰۰	۰	۲,۰۰۰
۱۲۴۴۰۸	۱۸۰۵۰۰۴۰۰۰	برنامه پژوهش های توسعه ای دانشگاهی - پزشکی و پیراپزشکی				۱۴,۳۸۰	۰	۰	۱۴,۳۸۰	۰	۱۴,۳۸۰
۱۲۴۴۰۸	۱۸۰۵۰۰۴۰۰۱	حمایت از پژوهش های توسعه ای	پروژه	۲۰/۰۰۰	۵۴۴/۰۰۰	۱۰,۸۸۰	۰	۰	۱۰,۸۸۰	۰	۱۰,۸۸۰
۱۲۴۴۰۸	۱۸۰۵۰۰۴۰۰۲	توسعه فن آفرینی	فناوری	۵/۰۰۰	۷۰۰/۰۰۰	۳,۵۰۰	۰	۰	۳,۵۰۰	۰	۳,۵۰۰
۱۲۴۴۰۹	۱۲۴۴۰۹	دانشگاه علوم پزشکی و خدمات بهداشتی، درمانی خرم آباد - اجرای برنامه های آموزشی				۱,۸۳۶,۴۱۰	۰	۰	۱۹۰,۶۶۸۵	۰	۱,۹۰۶,۶۸۵
۱۲۴۴۰۹	۱۸۰۲۰۶۶۰۰۰	برنامه آموزش و تربیت بهورز و بهیار				۲۲,۶۷۳	۰	۰	۲۳,۳۷۷	۰	۲۳,۳۷۷
۱۲۴۴۰۹	۱۸۰۲۰۶۶۰۰۱	آموزش بهورز و بهیار	بهورز-بهبیار	۳۰۴/۰۰۰	۷۶/۸۹۸	۲۲,۶۷۳	۰	۰	۲۳,۳۷۷	۰	۲۳,۳۷۷
۱۲۴۴۰۹	۱۸۰۳۰۰۴۰۰۰	برنامه آموزش نیروی انسانی متخصص - پزشکی و پیراپزشکی				۱,۵۳۱,۹۹۶	۰	۰	۱,۵۹۲,۴۳۲	۰	۱,۵۹۲,۴۳۲
۱۲۴۴۰۹	۱۸۰۳۰۰۴۰۰۱	آموزش دکترای تخصصی و فوق تخصصی	دانشجو	۸۵/۰۰۰	۱,۱۵۷/۶۸۲	۹۸,۴۰۳	۰	۰	۹۸,۴۰۳	۰	۹۸,۴۰۳
۱۲۴۴۰۹	۱۸۰۳۰۰۴۰۰۲	آموزش کاردان	دانشجو	۱۸۱/۰۰۰	۱,۰۷۹/۵۵۸	۱۹۵,۴۰۰	۰	۰	۱۹۵,۴۰۰	۰	۱۹۵,۴۰۰
۱۲۴۴۰۹	۱۸۰۳۰۰۴۰۰۳	آموزش کارشناسی ارشد	دانشجو	۲۸۵/۰۰۰	۴۶۰/۳۵۱	۱۳۱,۲۰۰	۰	۰	۱۳۱,۲۰۰	۰	۱۳۱,۲۰۰
۱۲۴۴۰۹	۱۸۰۳۰۰۴۰۰۶	آموزش نوبت دوم، مجازی، آزاد و بین المللی	دانشجو	۱۸۵/۰۰۰	۱۳۵/۷۸۴	۲۵,۱۲۰	۰	۰	۲۵,۱۲۰	۰	۲۵,۱۲۰
۱۲۴۴۰۹	۱۸۰۳۰۰۴۰۱۷	آموزش دکترای حرفه ای	دانشجو	۱,۶۵۰/۰۰۰	۳۳۵/۰۵۲	۴۹۲,۴۰۰	۰	۰	۵۵۲,۸۳۶	۰	۵۵۲,۸۳۶
۱۲۴۴۰۹	۱۸۰۳۰۰۴۰۱۸	آموزش کارشناس	دانشجو	۲,۴۳۴/۰۰۰	۲۴۲/۱۸۳	۵۸۹,۴۷۳	۰	۰	۵۸۹,۴۷۳	۰	۵۸۹,۴۷۳



جدول شماره ۱ - بخش دوم - مصارف دستگاه های اجرایی ملی بر حسب برنامه و خروجی ۱۴۰۰

مبالغ به میلیون ریال

شماره دستگاه اجرایی	شماره برنامه / خروجی	شرح دستگاه / برنامه / خروجی	هدف کمی			اعتبارات هزینه ای سال ۱۴۰۰				
			سنجه عملکرد	مقدار	بهای تمام شده	عمومی	متفرقه	اختصاصی	جمع	
۱۲۴۴۰۹	۱۸۰۳۰۴۸۰۰۰	برنامه خدمات رفاهی، فرهنگی و ورزشی به دانشجویان - پزشکی و پیراپزشکی				۱۹۵,۰۵۱	.	۶,۳۲۵	۲۰۱,۳۷۶	۲۰۱,۳۷۶
۱۲۴۴۰۹	۱۸۰۳۰۴۸۰۰۱	ارائه خدمات فرهنگی و ورزشی	دانشجو	۴,۸۲۰/۰۰۰	۹/۵۹۲	۴۵,۲۱۰	.	۱,۰۲۲	۴۶,۲۳۲	۴۶,۲۳۲
۱۲۴۴۰۹	۱۸۰۳۰۴۸۰۰۲	ارائه خدمات رفاهی	دانشجو	۴,۷۵۰/۰۰۰	۱۰/۴۶۱	۴۸,۵۹۱	.	۱,۱۰۱	۴۹,۶۹۲	۴۹,۶۹۲
۱۲۴۴۰۹	۱۸۰۳۰۴۸۰۰۳	کمک به تامین غذا	هزارپرس غذا	۵۸۰/۰۰۰	۱۸۱/۸۱۴	۱۰۱,۲۵۰	.	۴,۲۰۲	۱۰۵,۴۵۲	۱۰۵,۴۵۲
۱۲۴۴۰۹	۱۸۰۴۰۴۷۰۰۰	برنامه پژوهش های پایه ای دانشگاهی - پزشکی و پیراپزشکی				۴۳,۳۴۵	.	۱,۴۰۵	۴۴,۷۵۰	۴۴,۷۵۰
۱۲۴۴۰۹	۱۸۰۴۰۴۷۰۰۱	حمایت از پژوهش های پایه ای	پروژه	۴/۰۰۰	۹,۸۱۷/۵۰۰	۳۸,۳۷۰	.	۱,۰۰۰	۳۹,۳۷۰	۳۹,۳۷۰
۱۲۴۴۰۹	۱۸۰۴۰۴۷۰۰۲	اعطای پژوهانه به اعضای هیات علمی (گرت)	هیات علمی	۱۰۰/۰۰۰	۵۴/۸۰۰	۵,۰۷۵	.	۴۰۵	۵,۴۸۰	۵,۴۸۰
۱۲۴۴۰۹	۱۸۰۵۰۰۴۰۰۰	برنامه پژوهش های توسعه ای دانشگاهی - پزشکی و پیراپزشکی				۴۳,۳۴۵	.	۱,۴۰۵	۴۴,۷۵۰	۴۴,۷۵۰
۱۲۴۴۰۹	۱۸۰۵۰۰۴۰۰۱	حمایت از پژوهش های توسعه ای	پروژه	۲۴/۰۰۰	۱,۸۶۴/۵۸۳	۴۳,۳۴۵	.	۱,۴۰۵	۴۴,۷۵۰	۴۴,۷۵۰
۱۲۴۴۱۰	۱۲۴۴۱۰	دانشگاه علوم پزشکی و خدمات بهداشتی، درمانی استان لرستان - بهداشت و درمان				۱۲,۲۴۳,۲۲۸	.	۷,۹۹۲,۶۶۵	۲۰,۲۳۵,۸۹۳	۲۰,۲۳۵,۸۹۳
۱۲۴۴۱۰	۱۶۰۱۰۰۲۰۰۰	برنامه ارایه خدمات بهداشت روستایی				۲,۳۲۱,۴۶۳	.	۱,۲۷۸,۸۲۶	۳,۶۰۰,۲۸۹	۳,۶۰۰,۲۸۹
۱۲۴۴۱۰	۱۶۰۱۰۰۲۰۰۱	آموزش سلامت همگانی وتوانمندسازی مردم برای خودمراقبتی	جمعیت بهره مند	۸۶,۰۰۰/۰۰۰	۰/۷۳۹	۴۰,۹۷۱	.	۲۲,۵۹۳	۶۳,۵۶۴	۶۳,۵۶۴
۱۲۴۴۱۰	۱۶۰۱۰۰۲۰۰۲	بازرسی، نظارت و کنترل خدمات سلامت محیط و کار	بازرسی	۸۱,۰۰۰/۰۰۰	۱/۴۲۱	۸۴,۸۵۸	.	۳۰,۲۳۲	۱۱۵,۰۹۰	۱۱۵,۰۹۰
۱۲۴۴۱۰	۱۶۰۱۰۰۲۰۰۳	پیشگیری از سوء تغذیه و ارتقای امنیت تغذیه ای	خدمت	۳۷۸,۰۰۰/۰۰۰	۰/۹۷۷	۲۳۷,۳۳۹	.	۱۳۲,۱۲۳	۳۶۹,۴۶۲	۳۶۹,۴۶۲
۱۲۴۴۱۰	۱۶۰۱۰۰۲۰۰۵	پیشگیری و مراقبت بیماری های غیرواگیر و عوامل خطر مرتبط با آن	جمعیت بهره مند	۲۸,۶۰۰/۰۰۰	۰/۸۰۲	۱۴,۷۴۱	.	۸,۱۹۰	۲۲,۹۳۱	۲۲,۹۳۱
۱۲۴۴۱۰	۱۶۰۱۰۰۲۰۰۶	پیشگیری، کنترل و مراقبت بیماری های واگیر	جمعیت بهره مند	۱۷,۶۰۰/۰۰۰	۲/۰۵۰	۲۳,۱۸۰	.	۱۲,۹۰۶	۳۶,۰۸۶	۳۶,۰۸۶
۱۲۴۴۱۰	۱۶۰۱۰۰۲۰۰۷	توانمندسازی گروه های هدف در جهت پیشگیری از اختلالات روانپزشکی ومشکلات رفتاری و اعتیاد	جمعیت بهره مند	۳۸,۶۴۰/۰۰۰	۰/۸۸۲	۲۲,۷۳۰	.	۱۱,۳۵۵	۳۴,۰۸۵	۳۴,۰۸۵

جدول شماره ۱ - بخش دوم - مصارف دستگاه های اجرایی ملی بر حسب برنامه و خروجی ۱۴۰۰

مبالغ به میلیون ریال

شماره دستگاه اجرایی	شماره برنامه / خروجی	شرح دستگاه / برنامه / خروجی	هدف کمی			اعتبارات هزینه ای سال ۱۴۰۰					
			سنجه عملکرد	مقدار	بهای تمام شده	عمومی	متفرقه	اختصاصی	جمع		
۱۲۴۴۱۰	۱۶۰۱۰۰۲۰۰۸	توسعه برنامه خدمات مراقبت های اولیه بهداشتی برای جمعیت ساکن در روستاها، عشایر و شهرهای زیر ۲۰ هزار نفر	جمعیت بهره مند	۱,۲۲۰,۰۰۰/۰۰۰	۱/۰۵۹	۸۲۶,۸۵۲	۰	۴۶۵,۳۳۴	۱,۲۹۲,۱۸۶	۰	۱,۲۹۲,۱۸۶
۱۲۴۴۱۰	۱۶۰۱۰۰۲۰۰۹	خدمات پیشگیری و درمان دهان و دندان	جمعیت بهره مند	۲۲۶,۰۰۰/۰۰۰	۲/۶۳۹	۳۸۳,۱۱۲	۰	۲۱۳,۲۷۱	۵۹۶,۳۸۳	۰	۵۹۶,۳۸۳
۱۲۴۴۱۰	۱۶۰۱۰۰۲۰۱۰	خدمات سلامت جمعیت، خانواده و مدارس	خدمات	۹۴۲,۰۰۰/۰۰۰	۱/۰۲۲	۶۱۸,۵۵۲	۰	۳۴۴,۳۳۹	۹۶۲,۸۹۱	۰	۹۶۲,۸۹۱
۱۲۴۴۱۰	۱۶۰۱۰۰۲۰۱۲	کنترل اپیدمی ها و آکسیناسیون	جمعیت بهره مند	۲۳۵,۰۰۰/۰۰۰	-/۴۵۸	۶۹,۱۲۸	۰	۳۸,۴۸۳	۱۰۷,۶۱۱	۰	۱۰۷,۶۱۱
۱۲۴۴۱۰	۱۶۰۱۰۰۳۰۰۰	برنامه آرایه خدمات بهداشت شهری				۴,۶۴۲,۹۲۷	۰	۱۵۹,۸۵۳	۴,۸۰۲,۷۸۰	۰	۴,۸۰۲,۷۸۰
۱۲۴۴۱۰	۱۶۰۱۰۰۳۰۰۱	آموزش سلامت همگانی و توانمندسازی مردم برای خودمراقبتی	جمعیت بهره مند	۱۷۸,۰۰۰/۰۰۰	-/۳۹۲	۶۷,۲۳۷	۰	۲,۵۴۳	۶۹,۷۸۰	۰	۶۹,۷۸۰
۱۲۴۴۱۰	۱۶۰۱۰۰۳۰۰۲	آرایه خدمات مراقبت های اولیه بهداشتی شهری	جمعیت بهره مند	۲۱۵,۰۰۰/۰۰۰	۱/۴۶۰	۳۰۲,۵۷۲	۰	۱۱,۴۳۰	۳۱۴,۰۰۲	۰	۳۱۴,۰۰۲
۱۲۴۴۱۰	۱۶۰۱۰۰۳۰۰۴	بازرسی، نظارت و کنترل خدمات سلامت محیط و کار	بازرسی	۸۵۴,۰۰۰/۰۰۰	۲/۵۵۷	۲,۱۱۰,۲۸۰	۰	۷۳,۱۳۴	۲,۱۸۳,۴۱۴	۰	۲,۱۸۳,۴۱۴
۱۲۴۴۱۰	۱۶۰۱۰۰۳۰۰۵	پیشگیری از سوء تغذیه و ارتقای امنیت غذایی ای	خدمات	۱۱۵,۲۰۰/۰۰۰	۱/۷۸۷	۱۹۸,۴۰۴	۰	۷,۵۰۱	۲۰۵,۹۰۵	۰	۲۰۵,۹۰۵
۱۲۴۴۱۰	۱۶۰۱۰۰۳۰۰۶	پیشگیری و مراقبت بیماری های غیر واگیر و عوامل خطر مرتبط با آن	جمعیت بهره مند	۱۴۷,۵۰۰/۰۰۰	-/۵۵۰	۷۸,۲۰۲	۰	۲,۹۵۶	۸۱,۱۵۸	۰	۸۱,۱۵۸
۱۲۴۴۱۰	۱۶۰۱۰۰۳۰۰۷	پیشگیری، کنترل و مراقبت بیماری های واگیر	جمعیت بهره مند	۱۲۳,۰۰۰/۰۰۰	-/۳۶۶	۴۳,۳۸۱	۰	۱,۶۴۰	۴۵,۰۲۱	۰	۴۵,۰۲۱
۱۲۴۴۱۰	۱۶۰۱۰۰۳۰۰۸	توانمندسازی گروه های هدف در جهت پیشگیری از اختلالات روانپزشکی و مشکلات رفتاری و اعتیاد	جمعیت بهره مند	۵۶,۰۰۰/۰۰۰	-/۳۲۲	۱۷,۳۸۹	۰	۶۵۹	۱۸,۰۴۸	۰	۱۸,۰۴۸
۱۲۴۴۱۰	۱۶۰۱۰۰۳۰۰۹	خدمات پیشگیری و درمان دهان و دندان	جمعیت بهره مند	۳۲۱,۵۰۰/۰۰۰	۱/۱۰۱	۳۴۳,۷۰۳	۰	۱۰,۴۰۲	۳۵۴,۱۰۵	۰	۳۵۴,۱۰۵
۱۲۴۴۱۰	۱۶۰۱۰۰۳۰۱۰	آرایه خدمات تشخیص شبکه آزمایشگاه های بهداشتی	جمعیت بهره مند	۵۲۴,۰۰۰/۰۰۰	-/۴۶۵	۲۳۴,۸۱۸	۰	۸,۸۷۴	۲۴۳,۶۹۲	۰	۲۴۳,۶۹۲

## جدول شماره ۱ - بخش دوم - مصارف دستگاه های اجرایی ملی بر حسب برنامه و خروجی ۱۴۰۰

مبالغ به میلیون ریال

شماره دستگاه اجرایی	شماره برنامه / خروجی	شرح دستگاه / برنامه / خروجی	هدف کمی			اعتبارات هزینه ای سال ۱۴۰۰						
			سنجه عملکرد	مقدار	بهای تمام شده	عمومی	متفرقه	اختصاصی	جمع			
۱۲۴۴۱۰	۱۶۰۱۰۰۳۰۱۱	خدمات سلامت جمعیت، خانواده و مدارس	خدمت	۸۱۰,۷۴۲/۰۰۰	۰/۷۹۱	۶۲۱,۲۳۰	۰	۰	۲۰,۳۰۰	۶۴۱,۵۳۰	۰	۶۴۱,۵۳۰
۱۲۴۴۱۰	۱۶۰۱۰۰۳۰۱۳	فعال نمودن واحد های بهداشتی طرح گسترش در شهرهای بالای ۲۰ هزار نفر برای دسترسی عادلانه مردم به خدمات موردنیاز	جمعیت بهره مند	۸۲۵,۰۰۰/۰۰۰	۰/۵۶۸	۴۵۴,۹۲۴	۰	۰	۱۳,۹۶۹	۴۶۸,۸۹۳	۰	۴۶۸,۸۹۳
۱۲۴۴۱۰	۱۶۰۱۰۰۳۰۱۴	کنترل اپیدمی ها و آکسیناسیون	جمعیت بهره مند	۲۲۲,۰۰۰/۰۰۰	۰/۷۹۸	۱۷۰,۷۸۷	۰	۰	۶,۴۴۵	۱۷۷,۲۳۲	۰	۱۷۷,۲۳۲
۱۲۴۴۱۰	۱۶۰۲۰۰۱۰۰۰	برنامه ارایه خدمات درمانی				۳,۹۳۴,۸۲۹	۰	۰	۵,۵۱۴,۹۳۹	۹,۴۴۹,۷۶۸	۰	۹,۴۴۹,۷۶۸
۱۲۴۴۱۰	۱۶۰۲۰۰۱۰۰۲	ارایه خدمات درمان بستری	بیمار	۱۹۵,۰۰۰/۰۰۰	۳۳/۹۶۱	۲,۷۶۱,۸۷۹	۰	۰	۳,۸۶۰,۴۵۷	۶,۶۲۲,۳۳۶	۰	۶,۶۲۲,۳۳۶
۱۲۴۴۱۰	۱۶۰۲۰۰۱۶۶۴	معاینه و درمان بیماران سرپایی	بیمار	۱,۳۲۰,۰۰۰/۰۰۰	۲/۱۴۲	۱,۱۷۲,۹۵۰	۰	۰	۱,۶۵۴,۴۸۲	۲,۸۲۷,۴۳۲	۰	۲,۸۲۷,۴۳۲
۱۲۴۴۱۰	۱۶۰۲۰۰۲۰۰۰	برنامه ارایه خدمات فوریت های پزشکی پیش بیمارستانی				۱,۳۴۴,۰۰۹	۰	۰	۰	۱,۳۴۴,۰۰۹	۰	۱,۳۴۴,۰۰۹
۱۲۴۴۱۰	۱۶۰۲۰۰۲۰۰۳	انجام ماموریت اورژانس برون شهری	ماموریت	۸۸,۰۰۰/۰۰۰	۹/۴۰۰	۸۲۷,۲۳۴	۰	۰	۰	۸۲۷,۲۳۴	۰	۸۲۷,۲۳۴
۱۲۴۴۱۰	۱۶۰۲۰۰۲۰۰۴	انجام ماموریت اورژانس شهری	ماموریت	۹۶,۰۰۰/۰۰۰	۴/۰۳۸	۳۸۷,۶۴۴	۰	۰	۰	۳۸۷,۶۴۴	۰	۳۸۷,۶۴۴
۱۲۴۴۱۰	۱۶۰۲۰۰۲۰۰۵	انجام ماموریت اورژانس هوایی	ماموریت	۸۲۰/۰۰۰	۱۵۷/۴۷۷	۱۲۹,۱۳۱	۰	۰	۰	۱۲۹,۱۳۱	۰	۱۲۹,۱۳۱
۱۲۴۴۱۰	۱۶۰۲۰۰۳۰۰۰	برنامه تامین دارو در خدمات درمانی				۰	۰	۰	۰	۰	۰	۰
۱۲۴۴۱۰	۱۶۰۲۰۰۳۰۰۳۵	تامین داروهای موردنیاز	قلم	۸۷,۰۰۰/۰۰۰	۱۱/۹۴۳	۰	۰	۰	۰	۰	۰	۰
۱۲۴۴۱۱	۱۲۴۴۱۱	دانشگاه علوم پزشکی و خدمات بهداشتی، درمانی خرم آباد - مرکز تحقیقات گیاهان دارویی				۱۰,۰۰۰	۰	۰	۰	۱۰,۰۰۰	۰	۱۰,۰۰۰
۱۲۴۴۱۱	۱۸۰۵۰۴۴۰۰۰	برنامه توسعه و گسترش علوم پزشکی				۱۰,۰۰۰	۰	۰	۰	۱۰,۰۰۰	۰	۱۰,۰۰۰
۱۲۴۴۱۱	۱۸۰۵۰۴۴۰۴۷	ارائه خدمات پژوهشی	مورد	۱۰/۰۰۰	۱,۰۰۰/۰۰۰	۱۰,۰۰۰	۰	۰	۰	۱۰,۰۰۰	۰	۱۰,۰۰۰
۱۲۴۴۱۴	۱۲۴۴۱۴	مرکز تحقیقات قلب و عروق اصفهان				۵۲,۹۱۰	۰	۰	۰	۷۳,۰۱۰	۰	۷۳,۰۱۰
۱۲۴۴۱۴	۱۸۰۵۰۴۴۰۰۰	برنامه توسعه و گسترش علوم پزشکی				۵۲,۹۱۰	۰	۰	۰	۷۳,۰۱۰	۰	۷۳,۰۱۰
۱۲۴۴۱۴	۱۸۰۵۰۴۴۰۴۷	ارائه خدمات پژوهشی	مورد	۲۹۲/۰۴۰	۲۵۰/۰۰۰	۵۲,۹۱۰	۰	۰	۰	۷۳,۰۱۰	۰	۷۳,۰۱۰

## جدول شماره ۱ - بخش دوم - مصارف دستگاه های اجرایی ملی بر حسب برنامه و خروجی ۱۴۰۰

مبالغ به میلیون ریال

شماره دستگاه اجرایی	شماره برنامه / خروجی	شرح دستگاه / برنامه / خروجی	هدف کمی			اعتبارات هزینه ای سال ۱۴۰۰					
			سنجه عملکرد	مقدار	بهای تمام شده	عمومی	متفرقه	اختصاصی	جمع		
۱۲۴۴۱۵	۱۲۴۴۱۵	دانشگاه علوم پزشکی و خدمات بهداشتی، درمانی تهران - مرکز تحقیقات پوست و سلول های بنیادی				۵۰,۰۵۰	.	۳,۵۰۰	۵۳,۵۵۰	.	۵۳,۵۵۰
۱۲۴۴۱۵	۱۸۰۵۰۴۴۰۰۰	برنامه توسعه و گسترش علوم پزشکی				۵۰,۰۵۰	.	۳,۵۰۰	۵۳,۵۵۰	.	۵۳,۵۵۰
۱۲۴۴۱۵	۱۸۰۵۰۴۴۰۴۷	ارائه خدمات پژوهشی	مورد	۲۱۴/۰۰۰	۲۵۰/۲۳۶	۵۰,۰۵۰	.	۳,۵۰۰	۵۳,۵۵۰	.	۵۳,۵۵۰
۱۲۴۴۱۶	۱۲۴۴۱۶	دانشگاه علوم پزشکی و خدمات بهداشتی، درمانی خرم آباد - دانشکده پرستاری پلدختر				۶۴,۲۹۹	.	.	۶۴,۲۹۹	.	۶۴,۲۹۹
۱۲۴۴۱۶	۱۸۰۳۰۴۰۰۰	برنامه آموزش نیروی انسانی متخصص - پزشکی و پیراپزشکی				۵۵,۹۹۴	.	.	۵۵,۹۹۴	.	۵۵,۹۹۴
۱۲۴۴۱۶	۱۸۰۳۰۴۰۰۲	آموزش کاردان	دانشجو	۴۰/۰۰۰	۲۷۹/۹۷۵	۱۱,۱۹۹	.	.	۱۱,۱۹۹	.	۱۱,۱۹۹
۱۲۴۴۱۶	۱۸۰۳۰۴۰۱۸	آموزش کارشناس	دانشجو	۲۰۵/۰۰۰	۲۱۸/۵۱۲	۴۴,۷۹۵	.	.	۴۴,۷۹۵	.	۴۴,۷۹۵
۱۲۴۴۱۶	۱۸۰۳۰۴۸۰۰۰	برنامه خدمات رفاهی، فرهنگی و ورزشی به دانشجویان - پزشکی و پیراپزشکی				۷,۵۵۱	.	.	۷,۵۵۱	.	۷,۵۵۱
۱۲۴۴۱۶	۱۸۰۳۰۴۸۰۰۱	ارائه خدمات فرهنگی و ورزشی	دانشجو	۲۴۵/۰۰۰	۳/۰۸۲	۷۵۵	.	.	۷۵۵	.	۷۵۵
۱۲۴۴۱۶	۱۸۰۳۰۴۸۰۰۲	ارائه خدمات رفاهی	دانشجو	۲۴۵/۰۰۰	۳/۰۸۲	۷۵۵	.	.	۷۵۵	.	۷۵۵
۱۲۴۴۱۶	۱۸۰۳۰۴۸۰۰۳	کمک به تامین غذا	هزارپرس غذا	۴۵/۰۰۰	۱۳۴/۲۴۴	۶,۰۴۱	.	.	۶,۰۴۱	.	۶,۰۴۱
۱۲۴۴۱۶	۱۸۰۴۰۴۷۰۰۰	برنامه پژوهش های پایه ای دانشگاهی - پزشکی و پیراپزشکی				۷۵۴	.	.	۷۵۴	.	۷۵۴
۱۲۴۴۱۶	۱۸۰۴۰۴۷۰۰۲	اعطای پژوهانه به اعضای هیات علمی (گرنه)	هیات علمی	۳/۰۰۰	۲۵۱/۳۳۳	۷۵۴	.	.	۷۵۴	.	۷۵۴
۱۲۴۴۲۰	۱۲۴۴۲۰	دانشگاه علوم پزشکی و خدمات بهداشتی، درمانی استان ایلام - بهداشت و درمان				۵,۸۳۸,۰۴۲	.	.	۷,۸۳۸,۰۴۲	.	۷,۸۳۸,۰۴۲
۱۲۴۴۲۰	۱۶۰۱۰۰۲۰۰۰	برنامه ارایه خدمات بهداشت روستایی				۱,۳۴۶,۲۷۷	.	۴۲۸,۵۷۰	۱,۷۷۴,۸۴۷	.	۱,۷۷۴,۸۴۷
۱۲۴۴۲۰	۱۶۰۱۰۰۲۰۰۱	آموزش سلامت همگانی و توانمندسازی مردم برای خودمراقبتی	جمعیت بهره مند	۳۹۸,۴۹۰/۵۶۶	۰/۲۶۵	۸۰,۰۰۰	.	.	۱۰۵,۶۰۰	.	۱۰۵,۶۰۰
۱۲۴۴۲۰	۱۶۰۱۰۰۲۰۰۲	بازرسی، نظارت و کنترل خدمات سلامت محیط و کار	بازرسی	۲۰۲,۳۱۱/۵۵۸	۱/۱۹۴	۱۸۳,۰۰۰	.	.	۲۴۱,۵۶۰	.	۲۴۱,۵۶۰
۱۲۴۴۲۰	۱۶۰۱۰۰۲۰۰۳	پیشگیری از سوء تغذیه و ارتقای امنیت تغذیه ای	خدمت	۵۰۳,۹۰۰/۴۱۵	۰/۲۴۱	۹۲,۰۰۰	.	.	۱۲۱,۴۴۰	.	۱۲۱,۴۴۰

## جدول شماره ۱ - بخش دوم - مصارف دستگاه های اجرایی ملی بر حسب برنامه و خروجی ۱۴۰۰

مبالغ به میلیون ریال

شماره دستگاه اجرایی	شماره برنامه / خروجی	شرح دستگاه / برنامه / خروجی	هدف کمی			اعتبارات هزینه ای سال ۱۴۰۰					
			سنجه عملکرد	مقدار	بهای تمام شده	عمومی	متفرقه	اختصاصی	جمع		
۱۲۴۴۲۰	۱۶۰۱۰۰۲۰۰۵	پیشگیری و مراقبت بیماری های غیرواگیر و عوامل خطر مرتبط با آن	جمعیت بهره مند	۲,۱۰۸,۱۳۰/۸۱۳	۰/۱۲۳	۱۹۶,۵۰۰	۰	۶۲,۸۰۰	۲۵۹,۳۰۰	۰	۲۵۹,۳۰۰
۱۲۴۴۲۰	۱۶۰۱۰۰۲۰۰۶	پیشگیری، کنترل و مراقبت بیماری های واگیر	جمعیت بهره مند	۱۲۳,۱۲۳/۱۲۳	۰/۹۹۹	۹۳,۰۰۰	۰	۳۰,۰۰۰	۱۲۳,۰۰۰	۰	۱۲۳,۰۰۰
۱۲۴۴۲۰	۱۶۰۱۰۰۲۰۰۷	توانمندسازی گروه های هدف در جهت پیشگیری از اختلالات روانپزشکی و مشکلات رفتاری و اعتیاد	جمعیت بهره مند	۳۲۱,۷۸۲/۱۷۸	۰/۴۰۴	۹۵,۰۰۰	۰	۳۵,۰۰۰	۱۳۰,۰۰۰	۰	۱۳۰,۰۰۰
۱۲۴۴۲۰	۱۶۰۱۰۰۲۰۰۸	توسعه برنامه خدمات مراقبت های اولیه بهداشتی برای جمعیت ساکن در روستاها، عشایر و شهرهای زیر ۲۰ هزار نفر	جمعیت بهره مند	۴۰۴,۹۵۸/۶۷۸	۰/۶۰۵	۱۸۵,۰۰۰	۰	۶۰,۰۰۰	۲۴۵,۰۰۰	۰	۲۴۵,۰۰۰
۱۲۴۴۲۰	۱۶۰۱۰۰۲۰۰۹	خدمات پیشگیری و درمان دهان و دندان	جمعیت بهره مند	۸۸,۰۸۲/۹۰۲	۱/۱۵۸	۷۷,۰۰۰	۰	۲۵,۰۰۰	۱۰۲,۰۰۰	۰	۱۰۲,۰۰۰
۱۲۴۴۲۰	۱۶۰۱۰۰۲۰۱۰	خدمات سلامت جمعیت، خانواده و مدارس	خدمت	۳۵۲,۶۹۱/۵۷۹	۰/۹۵۰	۲۵۳,۷۷۷	۰	۸۱,۲۸۰	۳۳۵,۰۵۷	۰	۳۳۵,۰۵۷
۱۲۴۴۲۰	۱۶۰۱۰۰۲۰۱۲	کنترل اپیدمی ها و آکسیناسیون	جمعیت بهره مند	۳۱۸,۷۷۴/۹۲۹	۰/۳۵۱	۹۱,۰۰۰	۰	۲۰,۸۹۰	۱۱۱,۸۹۰	۰	۱۱۱,۸۹۰
۱۲۴۴۲۰	۱۶۰۱۰۰۳۰۰۰	برنامه ارایه خدمات بهداشت شهری				۱,۸۴۴,۶۲۷	۰	۴۲,۸۵۶	۱,۸۸۷,۴۸۳	۰	۱,۸۸۷,۴۸۳
۱۲۴۴۲۰	۱۶۰۱۰۰۳۰۰۱	آموزش سلامت همگانی و توانمندسازی مردم برای خودمراقبتی	جمعیت بهره مند	۸۳۱,۸۲۰/۷۵۵	۰/۱۰۶	۸۶,۱۷۴	۰	۱,۹۹۹	۸۸,۱۷۳	۰	۸۸,۱۷۳
۱۲۴۴۲۰	۱۶۰۱۰۰۳۰۰۲	ارایه خدمات مراقبت های اولیه بهداشتی شهری	جمعیت بهره مند	۱,۷۸۲,۸۲۸/۲۸۳	۰/۰۹۹	۱۷۲,۵۰۰	۰	۴,۰۰۰	۱۷۶,۵۰۰	۰	۱۷۶,۵۰۰
۱۲۴۴۲۰	۱۶۰۱۰۰۳۰۰۴	بازرسی، نظارت و کنترل خدمات سلامت محیط و کار	بازرسی	۳۹۸,۳۰۴/۴۹۸	۰/۵۷۸	۲۲۵,۰۰۰	۰	۵,۲۲۰	۲۳۰,۲۲۰	۰	۲۳۰,۲۲۰
۱۲۴۴۲۰	۱۶۰۱۰۰۳۰۰۵	پیشگیری از سوء تغذیه و ارتقای امنیت تغذیه ای	خدمت	۲,۲۱۸,۷۲۶/۳۱۶	۰/۰۹۵	۲۰۶,۰۰۰	۰	۴,۷۷۹	۲۱۰,۷۷۹	۰	۲۱۰,۷۷۹
۱۲۴۴۲۰	۱۶۰۱۰۰۳۰۰۶	پیشگیری و مراقبت بیماری های غیرواگیر و عوامل خطر مرتبط با آن	جمعیت بهره مند	۲۲۰,۳۷۴/۷۴۱	۰/۴۸۳	۱۰۴,۰۰۰	۰	۲,۴۴۱	۱۰۶,۴۴۱	۰	۱۰۶,۴۴۱
۱۲۴۴۲۰	۱۶۰۱۰۰۳۰۰۷	پیشگیری، کنترل و مراقبت بیماری های واگیر	جمعیت بهره مند	۳۶۴,۵۱۵/۶۲۵	۰/۶۴۰	۲۲۸,۰۰۰	۰	۵,۲۹۰	۲۳۳,۲۹۰	۰	۲۳۳,۲۹۰

## جدول شماره ۱ - بخش دوم - مصارف دستگاه های اجرایی ملی بر حسب برنامه و خروجی ۱۴۰۰

مبالغ به میلیون ریال

شماره دستگاه اجرایی	شماره برنامه / خروجی	شرح دستگاه / برنامه / خروجی	هدف کمی			اعتبارات هزینه ای سال ۱۴۰۰			
			سنجه عملکرد	مقدار	بهای تمام شده	عمومی	متفرقه	اختصاصی	جمع
۱۲۴۴۲۰	۱۶۰۱۰۰۳۰۰۸	توانمندسازی گروه های هدف در جهت پیشگیری از اختلالات روانپزشکی ومشکلات رفتاری و اعتیاد	جمعیت بهره مند	۱,۳۵۱,۱۵۲/۸۴۶	۰/۰۷۸	۱۰۳,۰۰۰	۰	۲,۳۹۰	۱۰۵,۳۹۰
۱۲۴۴۲۰	۱۶۰۱۰۰۳۰۰۹	خدمات پیشگیری و درمان دهان و دندان	جمعیت بهره مند	۲۰۶,۱۲۸/۴۰۵	۰/۵۱۴	۱۰۴,۰۰۰	۰	۱,۹۵۰	۱۰۵,۹۵۰
۱۲۴۴۲۰	۱۶۰۱۰۰۳۰۱۰	ارایه خدمات تشخیص شبکه آزمایشگاه های بهداشتی	جمعیت بهره مند	۲,۲۲۸,۳۸۴/۶۱۵	۰/۱۱۷	۲۵۵,۹۵۳	۰	۵,۹۳۸	۲۶۱,۸۹۱
۱۲۴۴۲۰	۱۶۰۱۰۰۳۰۱۱	خدمات سلامت جمعیت، خانواده و مدارس	خدمت	۴,۰۳۴,۳۴۲/۸۵۷	۰/۰۳۵	۱۳۸,۰۰۰	۰	۳,۲۰۲	۱۴۱,۲۰۲
۱۲۴۴۲۰	۱۶۰۱۰۰۳۰۱۳	فعال نمودن واحد های بهداشتی طرح گسترش در شهرهای بالای ۲۰ هزار نفر برای دسترسی عادلانه مردم به خدمات موردنیاز	جمعیت بهره مند	۱,۰۵۴,۲۰۲/۰۲۰	۰/۰۹۹	۱۰۲,۰۰۰	۰	۲,۳۶۶	۱۰۴,۳۶۶
۱۲۴۴۲۰	۱۶۰۱۰۰۳۰۱۴	کنترل اپیدمی ها و آکسیناسیون	جمعیت بهره مند	۵۱۳,۶۷۰/۸۳۳	۰/۲۴۰	۱۲۰,۰۰۰	۰	۳,۲۸۱	۱۲۳,۲۸۱
۱۲۴۴۲۰	۱۶۰۲۰۰۱۰۰۰	برنامه ارایه خدمات درمانی				۱,۷۸۷,۸۱۶	۰	۱,۲۱۴,۲۸۴	۳,۰۰۲,۱۰۰
۱۲۴۴۲۰	۱۶۰۲۰۰۱۰۰۲	ارایه خدمات درمان بستری	بیمار	۷۵,۰۰۰/۰۰۰	۲۵/۲۴۶	۱,۰۱۴,۰۹۷	۰	۸۷۹,۳۸۷	۱,۸۹۳,۴۸۴
۱۲۴۴۲۰	۱۶۰۲۰۰۱۶۶۴	معاینه و درمان بیماران سرپایی	بیمار	۹۰۰,۰۰۰/۰۰۰	۱/۲۳۲	۷۷۳,۷۱۹	۰	۳۳۴,۸۹۷	۱,۱۰۸,۶۱۶
۱۲۴۴۲۰	۱۶۰۲۰۰۲۰۰۰	برنامه ارایه خدمات فوریت های پزشکی پیش بیمارستانی				۸۵۹,۳۲۲	۰	۰	۸۵۹,۳۲۲
۱۲۴۴۲۰	۱۶۰۲۰۰۲۰۰۳	انجام ماموریت اورژانس برون شهری	ماموریت	۴۶,۰۶۷/۹۷۵	۱۰/۰۲۱	۴۶۱,۶۴۷	۰	۰	۴۶۱,۶۴۷
۱۲۴۴۲۰	۱۶۰۲۰۰۲۰۰۴	انجام ماموریت اورژانس شهری	ماموریت	۴۹,۲۷۹/۷۳۵	۴/۸۲۶	۲۳۷,۸۲۴	۰	۰	۲۳۷,۸۲۴
۱۲۴۴۲۰	۱۶۰۲۰۰۲۰۰۵	انجام ماموریت اورژانس هوایی	ماموریت	۳۲۰/۲۵۳	۴۹۹/۱۴۰	۱۵۹,۸۵۱	۰	۰	۱۵۹,۸۵۱
۱۲۴۴۲۰	۱۶۰۲۰۰۳۰۰۰	برنامه تامین دارو در خدمات درمانی				۰	۰	۳۱۴,۲۹۰	۳۱۴,۲۹۰
۱۲۴۴۲۰	۱۶۰۲۰۰۳۰۰۳۵	تامین داروهای موردنیاز	قلم	۳۸,۰۶۸/۰۷۲	۸/۲۵۶	۰	۰	۳۱۴,۲۹۰	۳۱۴,۲۹۰
۱۲۴۴۳۰	۱۲۴۴۳۰	دانشگاه علوم پزشکی و خدمات بهداشتی، درمانی ایلام - اجرای برنامه های آموزشی				۱,۳۷۹,۰۴۴	۰	۸۰,۰۰۰	۱,۴۵۹,۰۴۴

جدول شماره ۱ - بخش دوم - مصارف دستگاه های اجرایی ملی بر حسب برنامه و خروجی ۱۴۰۰

مبالغ به میلیون ریال

شماره دستگاه اجرایی	شماره برنامه / خروجی	شرح دستگاه / برنامه / خروجی	هدف کمی			اعتبارات هزینه ای سال ۱۴۰۰				
			سنجه عملکرد	مقدار	بهای تمام شده	عمومی	متفرقه	اختصاصی	جمع	
۱۲۴۴۳۰	۱۸۰۲۰۶۶۰۰۰	برنامه آموزش و تربیت بهورز و بهیار				۳۶,۵۲۷	.	.	۳۶,۵۲۷	.
۱۲۴۴۳۰	۱۸۰۲۰۶۶۰۰۱	آموزش بهورز و بهیار	بهورز-بهبیار	۴۸۰/۶۱۸	۷۶/۰۰۰	۳۶,۵۲۷	.	.	۳۶,۵۲۷	.
۱۲۴۴۳۰	۱۸۰۳۰۰۴۰۰۰	برنامه آموزش نیروی انسانی متخصص - پزشکی و پیراپزشکی				۸۶۷,۳۳۲	.	.	۹۴۷,۳۳۲	۸۰,۰۰۰
۱۲۴۴۳۰	۱۸۰۳۰۰۴۰۰۱	آموزش دکترای تخصصی و فوق تخصصی	دانشجو	۱۰۳/۸۸۱	۹۸۱/۰۰۰	۲۱,۹۰۷	.	.	۱۰۱,۹۰۷	۸۰,۰۰۰
۱۲۴۴۳۰	۱۸۰۳۰۰۴۰۰۲	آموزش کاردان	دانشجو	۳۶/۷۴۰	۳۱۲/۰۰۰	۱۱,۴۶۳	.	.	۱۱,۴۶۳	.
۱۲۴۴۳۰	۱۸۰۳۰۰۴۰۰۳	آموزش کارشناسی ارشد	دانشجو	۱۲۲/۲۹۰	۶۲۵/۰۰۰	۷۶,۴۳۱	.	.	۷۶,۴۳۱	.
۱۲۴۴۳۰	۱۸۰۳۰۰۴۰۰۶	آموزش نوبت دوم، مجازی، آزاد و بین المللی	دانشجو	۵۲۲/۸۸۹	۲۵۳/۰۰۰	۱۳۲,۲۹۱	.	.	۱۳۲,۲۹۱	.
۱۲۴۴۳۰	۱۸۰۳۰۰۴۰۱۷	آموزش دکترای حرفه ای	دانشجو	۳۰۰/۰۱۳	۷۷۵/۰۰۰	۲۳۲,۵۱۰	.	.	۲۳۲,۵۱۰	.
۱۲۴۴۳۰	۱۸۰۳۰۰۴۰۱۸	آموزش کارشناس	دانشجو	۱,۰۸۱/۹۰۱	۳۶۳/۰۰۰	۳۹۲,۷۳۰	.	.	۳۹۲,۷۳۰	.
۱۲۴۴۳۰	۱۸۰۳۰۰۴۸۰۰۰	برنامه خدمات رفاهی، فرهنگی و ورزشی به دانشجویان - پزشکی و پیراپزشکی				۴۱۹,۴۸۸	.	.	۴۱۹,۴۸۸	.
۱۲۴۴۳۰	۱۸۰۳۰۰۴۸۰۰۱	ارائه خدمات فرهنگی و ورزشی	دانشجو	۵,۸۵۰/۳۰۰	۱۰/۰۰۰	۵۸,۵۰۳	.	.	۵۸,۵۰۳	.
۱۲۴۴۳۰	۱۸۰۳۰۰۴۸۰۰۲	ارائه خدمات رفاهی	دانشجو	۷۲۵/۰۰۰	۱۰۰/۰۰۰	۷۲,۵۰۰	.	.	۷۲,۵۰۰	.
۱۲۴۴۳۰	۱۸۰۳۰۰۴۸۰۰۳	کمک به تامین غذا	هزارپرس غذا	۱,۵۱۸/۳۴۲	۱۹۰/۰۰۰	۲۸۸,۴۸۵	.	.	۲۸۸,۴۸۵	.
۱۲۴۴۳۰	۱۸۰۵۰۰۴۰۰۰	برنامه پژوهش های توسعه ای دانشگاهی - پزشکی و پیراپزشکی				۵۵,۶۹۷	.	.	۵۵,۶۹۷	.
۱۲۴۴۳۰	۱۸۰۵۰۰۴۰۰۱	حمایت از پژوهش های توسعه ای	پروژه	۱۱۱/۳۹۶	۲۵۰/۰۰۰	۲۷,۸۴۹	.	.	۲۷,۸۴۹	.
۱۲۴۴۳۰	۱۸۰۵۰۰۴۰۰۲	توسعه فن آفرینی	فناوری	۱۱۱/۳۹۲	۲۵۰/۰۰۰	۲۷,۸۴۸	.	.	۲۷,۸۴۸	.
۱۲۴۵۰۰	۱۲۴۵۰۰	دانشگاه علوم پزشکی و خدمات بهداشتی، درمانی جندی شاپور اهواز - بهداشت و درمان				۱۷,۱۳۴,۹۳۳	.	.	۳۲,۴۹۷,۴۶۱	۱۵,۳۶۲,۵۲۸
۱۲۴۵۰۰	۱۶۰۱۰۰۲۰۰۰	برنامه ارائه خدمات بهداشت روستایی				۱,۸۰۰,۰۰۰	.	.	۳,۰۲۰,۰۰۰	۱,۲۲۰,۰۰۰

## جدول شماره ۱ - بخش دوم - مصارف دستگاه های اجرایی ملی بر حسب برنامه و خروجی ۱۴۰۰

مبالغ به میلیون ریال

شماره دستگاه اجرایی	شماره برنامه / خروجی	شرح دستگاه / برنامه / خروجی	هدف کمی			اعتبارات هزینه ای سال ۱۴۰۰					
			سنجه عملکرد	مقدار	بهای تمام شده	عمومی	متفرقه	اختصاصی	جمع		
۱۲۴۵۰۰	۱۶۰۱۰۰۲۰۰۱	آموزش سلامت همگانی و توانمندسازی مردم برای خودمراقبتی	جمعیت بهره مند	۵۹۱,۶۹۴/۰۰۰	۰/۲۶۵	۱۰۸,۰۰۰	۰	۴۸,۷۹۹	۱۵۶,۷۹۹	۱۵۶,۷۹۹	۰
۱۲۴۵۰۰	۱۶۰۱۰۰۲۰۰۲	بازرسی، نظارت و کنترل خدمات سلامت محیط و کار	بازرسی	۲۵۷,۲۸۶/۰۰۰	۱/۱۹۴	۲۳۴,۰۰۰	۰	۷۳,۲۰۰	۳۰۷,۲۰۰	۳۰۷,۲۰۰	۰
۱۲۴۵۰۰	۱۶۰۱۰۰۲۰۰۳	پیشگیری از سوء تغذیه و ارتقای امنیت تغذیه ای	خدمت	۹۲۷,۸۰۰/۰۰۰	۰/۲۴۱	۱۲۶,۰۰۰	۰	۹۷,۶۰۰	۲۲۳,۶۰۰	۲۲۳,۶۰۰	۰
۱۲۴۵۰۰	۱۶۰۱۰۰۲۰۰۵	پیشگیری و مراقبت بیماری های غیرواگیر و عوامل خطر مرتبط با آن	جمعیت بهره مند	۳,۲۹۱,۰۵۶/۰۰۰	۰/۱۲۳	۲۳۴,۰۰۰	۰	۱۷۰,۸۰۰	۴۰۴,۸۰۰	۴۰۴,۸۰۰	۰
۱۲۴۵۰۰	۱۶۰۱۰۰۲۰۰۶	پیشگیری، کنترل و مراقبت بیماری های واگیر	جمعیت بهره مند	۲۲۳,۸۲۳/۰۰۰	۰/۹۹۹	۱۲۶,۰۰۰	۰	۹۷,۶۰۰	۲۲۳,۶۰۰	۲۲۳,۶۰۰	۰
۱۲۴۵۰۰	۱۶۰۱۰۰۲۰۰۷	توانمندسازی گروه های هدف در جهت پیشگیری از اختلالات روانپزشکی و مشکلات رفتاری و اعتیاد	جمعیت بهره مند	۵۲۳,۲۶۷/۰۰۰	۰/۴۰۴	۱۲۶,۰۰۰	۰	۸۵,۴۰۰	۲۱۱,۴۰۰	۲۱۱,۴۰۰	۰
۱۲۴۵۰۰	۱۶۰۱۰۰۲۰۰۸	توسعه برنامه خدمات مراقبت های اولیه بهداشتی برای جمعیت ساکن در روستاها، عشایر و شهرهای زیر ۲۰ هزار نفر	جمعیت بهره مند	۹۶۸,۵۹۵/۰۰۰	۰/۶۰۵	۳۴۲,۰۰۰	۰	۲۴۴,۰۰۰	۵۸۶,۰۰۰	۵۸۶,۰۰۰	۰
۱۲۴۵۰۰	۱۶۰۱۰۰۲۰۰۹	خدمات پیشگیری و درمان دهان و دندان	جمعیت بهره مند	۱۶۷,۰۱۲/۰۰۰	۱/۱۵۸	۱۰۸,۰۰۰	۰	۸۵,۴۰۰	۱۹۳,۴۰۰	۱۹۳,۴۰۰	۰
۱۲۴۵۰۰	۱۶۰۱۰۰۲۰۱۰	خدمات سلامت جمعیت، خانواده و مدارس	خدمت	۵,۲۱۴,۷۳۶/۰۰۰	۰/۰۹۵	۲۸۸,۰۰۰	۰	۲۰۷,۴۰۰	۴۹۵,۴۰۰	۴۹۵,۴۰۰	۰
۱۲۴۵۰۰	۱۶۰۱۰۰۲۰۱۲	کنترل اپیدمی ها و آکسیناسیون	جمعیت بهره مند	۶۲۰,۵۱۵/۰۰۰	۰/۳۵۱	۱۰۸,۰۰۰	۰	۱۰۹,۸۰۱	۲۱۷,۸۰۱	۲۱۷,۸۰۱	۰
۱۲۴۵۰۰	۱۶۰۱۰۰۳۰۰۰	برنامه ارایه خدمات بهداشت شهری				۲,۶۰۰,۰۰۰	۰	۳۰۴,۰۰۰	۲,۹۰۴,۰۰۰	۲,۹۰۴,۰۰۰	۰
۱۲۴۵۰۰	۱۶۰۱۰۰۳۰۰۱	آموزش سلامت همگانی و توانمندسازی مردم برای خودمراقبتی	جمعیت بهره مند	۱,۳۶۹,۸۱۱/۰۰۰	۰/۱۰۶	۱۳۰,۰۰۰	۰	۱۵,۲۰۰	۱۴۵,۲۰۰	۱۴۵,۲۰۰	۰
۱۲۴۵۰۰	۱۶۰۱۰۰۳۰۰۲	ارایه خدمات مراقبت های اولیه بهداشتی شهری	جمعیت بهره مند	۲,۹۲۳,۳۳۳/۰۰۰	۰/۰۹۹	۲۶۰,۰۰۰	۰	۳۰,۴۰۰	۲۹۰,۴۰۰	۲۹۰,۴۰۰	۰
۱۲۴۵۰۰	۱۶۰۱۰۰۳۰۰۴	بازرسی، نظارت و کنترل خدمات سلامت محیط و کار	بازرسی	۶۳۷,۳۷۰/۰۰۰	۰/۵۷۸	۳۳۸,۰۰۰	۰	۳۰,۴۰۰	۳۶۸,۴۰۰	۳۶۸,۴۰۰	۰
۱۲۴۵۰۰	۱۶۰۱۰۰۳۰۰۵	پیشگیری از سوء تغذیه و ارتقای امنیت تغذیه ای	خدمت	۲,۱۳۹,۷۸۹/۰۰۰	۰/۰۹۵	۱۸۲,۰۰۰	۰	۲۱,۲۸۰	۲۰۳,۲۸۰	۲۰۳,۲۸۰	۰



## جدول شماره ۱ - بخش دوم - مصارف دستگاه های اجرایی ملی بر حسب برنامه و خروجی ۱۴۰۰

مبالغ به میلیون ریال

شماره دستگاه اجرایی	شماره برنامه / خروجی	شرح دستگاه / برنامه / خروجی	هدف کمی			اعتبارات هزینه ای سال ۱۴۰۰				
			سنجه عملکرد	مقدار	بهای تمام شده	عمومی	متفرقه	اختصاصی	جمع	
۱۲۴۵۰۰	۱۶۰۱۰۰۳۰۰۶	پیشگیری و مراقبت بیماری های غیرواگیر و عوامل خطر مرتبط با آن	جمعیت بهره مند	۷۲۷,۷۸۴/۰۰۰	۰/۴۸۳	۳۱۲,۰۰۰	۰	۳۹,۵۲۰	۳۵۱,۵۲۰	۰
۱۲۴۵۰۰	۱۶۰۱۰۰۳۰۰۷	پیشگیری، کنترل و مراقبت بیماری های واگیر	جمعیت بهره مند	۲۷۷,۰۰۰/۰۰۰	۰/۶۴۰	۱۵۶,۰۰۰	۰	۲۱,۲۸۰	۱۷۷,۲۸۰	۰
۱۲۴۵۰۰	۱۶۰۱۰۰۳۰۰۸	توانمندسازی گروه های هدف در جهت پیشگیری از اختلالات روانپزشکی و مشکلات رفتاری و اعتیاد	جمعیت بهره مند	۲,۲۳۳,۸۴۶/۰۰۰	۰/۰۷۸	۱۵۶,۰۰۰	۰	۱۸,۲۴۰	۱۷۴,۲۴۰	۰
۱۲۴۵۰۰	۱۶۰۱۰۰۳۰۰۹	خدمات پیشگیری و درمان دهان و دندان	جمعیت بهره مند	۳۳۸,۹۸۸/۰۰۰	۰/۵۱۴	۱۵۶,۰۰۰	۰	۱۸,۲۴۰	۱۷۴,۲۴۰	۰
۱۲۴۵۰۰	۱۶۰۱۰۰۳۰۱۰	ارایه خدمات تشخیص شبکه آزمایشگاه های بهداشتی	جمعیت بهره مند	۱,۵۱۵,۲۱۳/۰۰۰	۰/۱۱۷	۱۵۶,۰۰۰	۰	۲۱,۲۸۰	۱۷۷,۲۸۰	۰
۱۲۴۵۰۰	۱۶۰۱۰۰۳۰۱۱	خدمات سلامت جمعیت، خانواده و مدارس	خدمت	۱۲,۴۴۵,۷۱۴/۰۰۰	۰/۰۳۵	۳۹۰,۰۰۰	۰	۴۵,۶۰۰	۴۳۵,۶۰۰	۰
۱۲۴۵۰۰	۱۶۰۱۰۰۳۰۱۳	فعال نمودن واحد های بهداشتی طرح گسترش در شهرهای بالای ۲۰ هزار نفر برای دسترسی عادلانه مردم به خدمات موردنیاز	جمعیت بهره مند	۲,۳۴۶,۶۶۶/۰۰۰	۰/۰۹۹	۲۰۸,۰۰۰	۰	۲۴,۳۲۰	۲۳۲,۳۲۰	۰
۱۲۴۵۰۰	۱۶۰۱۰۰۳۰۱۴	کنترل اپیدمی ها و واکنش سنیاسیون	جمعیت بهره مند	۷۲۶,۰۰۰/۰۰۰	۰/۲۴۰	۱۵۶,۰۰۰	۰	۱۸,۲۴۰	۱۷۴,۲۴۰	۰
۱۲۴۵۰۰	۱۶۰۲۰۰۱۰۰۰	برنامه ارایه خدمات درمانی				۱۲,۰۵۳,۱۶۲	۰	۱۱,۳۳۸,۵۲۸	۲۳,۳۹۱,۶۹۰	۰
۱۲۴۵۰۰	۱۶۰۲۰۰۱۰۰۲	ارایه خدمات درمان بستری	بیمار	۶۵۲,۹۱۰/۰۰۰	۲۸/۶۶۱	۹,۶۴۲,۵۲۹	۰	۹,۰۷۰,۸۲۲	۱۸,۷۱۳,۳۵۱	۰
۱۲۴۵۰۰	۱۶۰۲۰۰۱۶۶۴	معاینه و درمان بیماران سرپایی	بیمار	۵,۳۹۷,۷۹۱/۰۰۰	۰/۸۶۷	۲,۴۱۰,۶۳۳	۰	۲,۲۶۷,۷۰۶	۴,۶۷۸,۳۳۹	۰
۱۲۴۵۰۰	۱۶۰۲۰۰۲۰۰۰	برنامه ارایه خدمات فوریت های پزشکی پیش بیمارستانی				۶۸۱,۷۷۱	۰	۰	۶۸۱,۷۷۱	۰
۱۲۴۵۰۰	۱۶۰۲۰۰۲۰۰۳	انجام ماموریت اورژانس برون شهری	ماموریت	۵۳,۰۸۸/۰۰۰	۶/۶۵۹	۳۵۳,۴۸۹	۰	۰	۳۵۳,۴۸۹	۰
۱۲۴۵۰۰	۱۶۰۲۰۰۲۰۰۴	انجام ماموریت اورژانس شهری	ماموریت	۴۷,۲۴۴/۰۰۰	۶/۲۲۷	۲۹۴,۱۹۳	۰	۰	۲۹۴,۱۹۳	۰
۱۲۴۵۰۰	۱۶۰۲۰۰۲۰۰۵	انجام ماموریت اورژانس هوایی	ماموریت	۸/۰۰۰	۴۲۶/۱۱۳	۳۴,۰۸۹	۰	۰	۳۴,۰۸۹	۰

## جدول شماره ۱ - بخش دوم - مصارف دستگاه های اجرایی ملی بر حسب برنامه و خروجی ۱۴۰۰

مبالغ به میلیون ریال

شماره دستگاه اجرایی	شماره برنامه / خروجی	شرح دستگاه / برنامه / خروجی	هدف کمی			اعتبارات هزینه ای سال ۱۴۰۰						
			سنجه عملکرد	مقدار	بهای تمام شده	عمومی	متفرقه	اختصاصی	جمع			
۱۲۴۵۰۰	۱۶۰۲۰۳۰۰۰۰	برنامه تامین دارو در خدمات درمانی				۰	۰	۰	۲,۵۰۰,۰۰۰	۲,۵۰۰,۰۰۰	۰	۰
۱۲۴۵۰۰	۱۶۰۲۰۳۰۰۳۵	تامین داروهای مورد نیاز	قلم	۳۰۲,۸۱۰/۰۰۰	۸/۲۵۶	۰	۰	۰	۲,۵۰۰,۰۰۰	۲,۵۰۰,۰۰۰	۰	۰
۱۲۴۵۰۲	۱۲۴۵۰۲	دانشگاه علوم پزشکی و خدمات بهداشتی، درمانی دزفول - بهداشت و درمان				۳,۷۴۸,۱۲۷	۰	۰	۲,۱۷۴,۰۰۰	۵,۹۲۲,۱۲۷	۰	۰
۱۲۴۵۰۲	۱۶۰۱۰۰۲۰۰۰	برنامه ارایه خدمات بهداشت روستایی				۷۵۱,۰۴۹	۰	۰	۲۰۵,۰۰۰	۹۵۶,۰۴۹	۰	۰
۱۲۴۵۰۲	۱۶۰۱۰۰۲۰۰۱	آموزش سلامت همگانی و توانمندسازی مردم برای خود مراقبتی	جمعیت بهره مند	۲۰۱,۸۳۷/۷۳۶	۰/۲۶۴	۴۵,۰۶۳	۰	۰	۸,۲۰۰	۵۳,۲۶۳	۰	۰
۱۲۴۵۰۲	۱۶۰۱۰۰۲۰۰۲	بازرسی، نظارت و کنترل خدمات سلامت محیط و کار	بازرسی	۹۲,۴۷۹/۸۹۹	۱/۱۸۹	۹۷,۶۳۶	۰	۰	۱۲,۳۰۰	۱۰۹,۹۳۶	۰	۰
۱۲۴۵۰۲	۱۶۰۱۰۰۲۰۰۳	پیشگیری از سوء تغذیه و ارتقای امنیت غذایی ای	خدمت	۲۸۷,۲۷۸/۰۰۸	۰/۲۴۰	۵۲,۵۷۳	۰	۰	۱۶,۴۰۰	۶۸,۹۷۳	۰	۰
۱۲۴۵۰۲	۱۶۰۱۰۰۲۰۰۵	پیشگیری و مراقبت بیماری های غیر واگیر و عوامل خطر مرتبط با آن	جمعیت بهره مند	۱,۰۳۱,۰۶۵/۰۴۱	۰/۱۲۳	۹۷,۶۳۶	۰	۰	۲۸,۷۰۰	۱۲۶,۳۳۶	۰	۰
۱۲۴۵۰۲	۱۶۰۱۰۰۲۰۰۶	پیشگیری، کنترل و مراقبت بیماری های واگیر	جمعیت بهره مند	۶۹,۳۰۳/۳۰۳	۰/۹۹۵	۵۲,۵۷۳	۰	۰	۱۶,۴۰۰	۶۸,۹۷۳	۰	۰
۱۲۴۵۰۲	۱۶۰۱۰۰۲۰۰۷	توانمندسازی گروه های هدف در جهت پیشگیری از اختلالات روان پزشکی و مشکلات رفتاری و اعتیاد	جمعیت بهره مند	۱۶۶,۲۹۷/۰۳۰	۰/۴۰۲	۵۲,۵۷۳	۰	۰	۱۴,۳۵۰	۶۶,۹۲۳	۰	۰
۱۲۴۵۰۲	۱۶۰۱۰۰۲۰۰۸	توسعه برنامه خدمات مراقبت های اولیه بهداشتی برای جمعیت ساکن در روستاها، عشایر و شهرهای زیر ۲۰ هزار نفر	جمعیت بهره مند	۳۰۴,۸۰۶/۶۱۲	۰/۶۰۳	۱۴۲,۷۰۱	۰	۰	۴۱,۰۰۰	۱۸۳,۷۰۱	۰	۰
۱۲۴۵۰۲	۱۶۰۱۰۰۲۰۰۹	خدمات پیشگیری و درمان دهان و دندان	جمعیت بهره مند	۵۱,۵۰۰/۰۰۰	۱/۱۵۴	۴۵,۰۶۳	۰	۰	۱۴,۳۵۰	۵۹,۴۱۳	۰	۰
۱۲۴۵۰۲	۱۶۰۱۰۰۲۰۱۰	خدمات سلامت جمعیت، خانواده و مدارس	خدمت	۱,۶۳۸,۰۴۲/۱۰۵	۰/۰۹۵	۱۲۰,۱۶۸	۰	۰	۳۴,۸۵۰	۱۵۵,۰۱۸	۰	۰
۱۲۴۵۰۲	۱۶۰۱۰۰۲۰۱۲	کنترل اپیدمی ها و واکنش سبب	جمعیت بهره مند	۱۸۱,۵۸۹/۷۴۴	۰/۳۵۰	۴۵,۰۶۳	۰	۰	۱۸,۴۵۰	۶۳,۵۱۳	۰	۰
۱۲۴۵۰۲	۱۶۰۱۰۰۳۰۰۰	برنامه ارایه خدمات بهداشت شهری				۷۱۵,۱۶۷	۰	۰	۲۰,۰۰۰	۷۳۵,۱۶۷	۰	۰

## جدول شماره ۱ - بخش دوم - مصارف دستگاه های اجرایی ملی بر حسب برنامه و خروجی ۱۴۰۰

مبالغ به میلیون ریال

شماره دستگاه اجرایی	شماره برنامه / خروجی	شرح دستگاه / برنامه / خروجی	هدف کمی			اعتبارات هزینه ای سال ۱۴۰۰					
			سنجه عملکرد	مقدار	بهای تمام شده	عمومی	متفرقه	اختصاصی	جمع		
۱۲۴۵۰۲	۱۶۰۱۰۰۳۰۰۱	آموزش سلامت همگانی و توانمندسازی مردم برای خودمراقبتی	جمعیت بهره مند	۳۴۹,۴۸۱/۱۳۲	۰/۱۰۵	۳۵,۷۵۸	۰	۱,۰۰۰	۳۶,۷۵۸	۰	۳۶,۷۵۸
۱۲۴۵۰۲	۱۶۰۱۰۰۳۰۰۲	ارایه خدمات مراقبت های اولیه بهداشتی شهری	جمعیت بهره مند	۷۴۸,۳۷۳/۷۳۷	۰/۰۹۸	۷۱,۵۱۷	۰	۲,۰۰۰	۷۳,۵۱۷	۰	۷۳,۵۱۷
۱۲۴۵۰۲	۱۶۰۱۰۰۳۰۰۴	بازرسی، نظارت و کنترل خدمات سلامت محیط و کار	بازرسی	۱۶۵,۵۹۸/۶۱۶	۰/۵۷۴	۹۲,۹۷۲	۰	۲,۰۰۰	۹۴,۹۷۲	۰	۹۴,۹۷۲
۱۲۴۵۰۲	۱۶۰۱۰۰۳۰۰۵	پیشگیری از سوء تغذیه و ارتقای امنیت غذایی ای	خدمت	۵۴۵,۹۱۵/۷۸۹	۰/۰۹۴	۵۰,۰۶۲	۰	۱,۴۰۰	۵۱,۴۶۲	۰	۵۱,۴۶۲
۱۲۴۵۰۲	۱۶۰۱۰۰۳۰۰۶	پیشگیری و مراقبت بیماری های غیرواگیر و عوامل خطر مرتبط بآن	جمعیت بهره مند	۱۸۴,۴۸۶/۵۴۲	۰/۴۷۹	۸۵,۸۲۰	۰	۲,۶۰۰	۸۸,۴۲۰	۰	۸۸,۴۲۰
۱۲۴۵۰۲	۱۶۰۱۰۰۳۰۰۷	پیشگیری، کنترل و مراقبت بیماری های واگیر	جمعیت بهره مند	۶۹,۷۷۱/۸۷۵	۰/۶۳۵	۴۲,۹۱۰	۰	۱,۴۰۰	۴۴,۳۱۰	۰	۴۴,۳۱۰
۱۲۴۵۰۲	۱۶۰۱۰۰۳۰۰۸	توانمندسازی گروه های هدف در جهت پیشگیری از اختلالات روانپزشکی و مشکلات رفتاری و اعتیاد	جمعیت بهره مند	۵۶۹,۹۲۳/۰۷۷	۰/۰۷۷	۴۲,۹۱۰	۰	۱,۲۰۰	۴۴,۱۱۰	۰	۴۴,۱۱۰
۱۲۴۵۰۲	۱۶۰۱۰۰۳۰۰۹	خدمات پیشگیری و درمان دهان و دندان	جمعیت بهره مند	۸۶,۴۸۶/۳۸۱	۰/۵۱۰	۴۲,۹۱۰	۰	۱,۲۰۰	۴۴,۱۱۰	۰	۴۴,۱۱۰
۱۲۴۵۰۲	۱۶۰۱۰۰۳۰۱۰	ارایه خدمات تشخیص شبکه آزمایشگاه های بهداشتی	جمعیت بهره مند	۳۸۱,۶۵۸/۱۲۰	۰/۱۱۶	۴۲,۹۱۰	۰	۱,۴۰۰	۴۴,۳۱۰	۰	۴۴,۳۱۰
۱۲۴۵۰۲	۱۶۰۱۰۰۳۰۱۱	خدمات سلامت جمعیت، خانواده و مدارس	خدمت	۳,۱۷۵,۲۵۷/۱۴۳	۰/۰۳۵	۱۰۷,۲۷۵	۰	۳,۰۰۰	۱۱۰,۲۷۵	۰	۱۱۰,۲۷۵
۱۲۴۵۰۲	۱۶۰۱۰۰۳۰۱۳	فعال نمودن واحد های بهداشتی طرح گسترش در شهرهای بالای ۲۰ هزار نفر برای دسترسی عادلانه مردم به خدمات موردنیاز	جمعیت بهره مند	۵۹۸,۶۹۶/۹۷۰	۰/۰۹۸	۵۷,۲۱۳	۰	۱,۶۰۰	۵۸,۸۱۳	۰	۵۸,۸۱۳
۱۲۴۵۰۲	۱۶۰۱۰۰۳۰۱۴	کنترل اپیدمی ها و آکسیناسیون	جمعیت بهره مند	۱۸۵,۲۱۶/۶۶۷	۰/۲۳۸	۴۲,۹۱۰	۰	۱,۲۰۰	۴۴,۱۱۰	۰	۴۴,۱۱۰
۱۲۴۵۰۲	۱۶۰۲۰۰۱۰۰۰	برنامه ارایه خدمات درمانی				۲,۰۲۱,۴۵۷	۰	۱,۶۹۹,۰۰۰	۳,۷۲۰,۴۵۷	۰	۳,۷۲۰,۴۵۷
۱۲۴۵۰۲	۱۶۰۲۰۰۱۰۰۲	ارایه خدمات درمان بستری	بیمار	۱۰۶,۷۶۹/۵۸۰	۲۷/۸۷۷	۱,۶۱۷,۱۶۶	۰	۱,۳۵۹,۲۰۰	۲,۹۷۶,۳۶۶	۰	۲,۹۷۶,۳۶۶

## جدول شماره ۱ - بخش دوم - مصارف دستگاه های اجرایی ملی بر حسب برنامه و خروجی ۱۴۰۰

مبالغ به میلیون ریال

شماره دستگاه اجرایی	شماره برنامه / خروجی	شرح دستگاه / برنامه / خروجی	هدف کمی			اعتبارات هزینه ای سال ۱۴۰۰					
			سنجه عملکرد	مقدار	بهای تمام شده	عمومی	متفرقه	اختصاصی	جمع		
۱۲۴۵۰۲	۱۶۰۲۰۰۱۶۶۴	معاینه و درمان بیماران سرپایی	بیمار	۸۸۲,۶۸۶/۵۳۶	۰/۸۴۳	۴۰۴,۲۹۱	۰	۳۳۹,۸۰۰	۷۴۴,۰۹۱	۰	۷۴۴,۰۹۱
۱۲۴۵۰۲	۱۶۰۲۰۰۲۰۰۰	برنامه ارایه خدمات فوریت های پزشکی پیش بیمارستانی				۲۶۰,۴۵۴	۰	۰	۲۶۰,۴۵۴	۰	۲۶۰,۴۵۴
۱۲۴۵۰۲	۱۶۰۲۰۰۲۰۰۳	انجام ماموریت اورژانس برون شهری	ماموریت	۲۳,۰۸۵/۰۲۱	۷/۸۹۸	۱۸۲,۳۱۸	۰	۰	۱۸۲,۳۱۸	۰	۱۸۲,۳۱۸
۱۲۴۵۰۲	۱۶۰۲۰۰۲۰۰۴	انجام ماموریت اورژانس شهری	ماموریت	۲۰,۵۴۳/۷۲۲	۳/۸۰۳	۷۸,۱۳۶	۰	۰	۷۸,۱۳۶	۰	۷۸,۱۳۶
۱۲۴۵۰۲	۱۶۰۲۰۳۰۰۰۰	برنامه تامین دارو در خدمات درمانی				۰	۰	۰	۲۵۰,۰۰۰	۰	۲۵۰,۰۰۰
۱۲۴۵۰۲	۱۶۰۲۰۳۰۰۳۵	تامین داروهای مورد نیاز	قلم	۳۰,۲۸۱/۰۰۸	۸/۲۵۶	۰	۰	۰	۲۵۰,۰۰۰	۰	۲۵۰,۰۰۰
۱۲۴۵۰۳	۱۲۴۵۰۳	دانشگاه علوم پزشکی و خدمات بهداشتی ، درمانی دزفول - اجرای برنامه های آموزشی				۵۲۴,۹۲۳	۰	۰	۵۲۴,۹۲۳	۰	۵۲۴,۹۲۳
۱۲۴۵۰۳	۱۸۰۲۰۶۶۰۰۰	برنامه آموزش و تربیت بهورز و بهیار				۸,۳۴۷	۰	۰	۸,۳۴۷	۰	۸,۳۴۷
۱۲۴۵۰۲	۱۸۰۲۰۶۶۰۰۱	آموزش بهورز و بهیار	بهورز-بهبیار	۱۲۹/۲۱۱	۶۴/۶۰۰	۸,۳۴۷	۰	۰	۸,۳۴۷	۰	۸,۳۴۷
۱۲۴۵۰۲	۱۸۰۳۰۰۴۰۰۰	برنامه آموزش نیروی انسانی متخصص - پزشکی و پیراپزشکی				۴۱۳,۰۲۰	۰	۰	۱۸,۱۸۰	۰	۴۳۱,۲۰۰
۱۲۴۵۰۳	۱۸۰۳۰۰۴۰۰۱	آموزش دکترای تخصصی و فوق تخصصی	دانشجو	۲/۰۲۷	۹۸۱/۰۰۰	۱,۹۸۸	۰	۰	۱,۹۸۸	۰	۱,۹۸۸
۱۲۴۵۰۳	۱۸۰۳۰۰۴۰۰۲	آموزش کاردان	دانشجو	۹۳/۲۲۴	۲۶۵/۸۲۱	۲۴,۷۸۱	۰	۰	۲۴,۷۸۱	۰	۲۴,۷۸۱
۱۲۴۵۰۳	۱۸۰۳۰۰۴۰۰۶	آموزش نوبت دوم، مجازی، آزاد و بین المللی	دانشجو	۷۱/۸۵۸	۲۵۳/۰۰۰	۰	۰	۱۸,۱۸۰	۱۸,۱۸۰	۰	۱۸,۱۸۰
۱۲۴۵۰۲	۱۸۰۳۰۰۴۰۱۷	آموزش دکترای حرفه ای	دانشجو	۲۱۲/۶۷۱	۶۷۰/۳۷۴	۱۴۲,۵۶۹	۰	۰	۱۴۲,۵۶۹	۰	۱۴۲,۵۶۹
۱۲۴۵۰۲	۱۸۰۳۰۰۴۰۱۸	آموزش کارشناس	دانشجو	۷۹۵/۷۹۱	۳۰۶/۲۱۴	۲۴۳,۶۸۲	۰	۰	۲۴۳,۶۸۲	۰	۲۴۳,۶۸۲
۱۲۴۵۰۲	۱۸۰۳۰۰۴۸۰۰۰	برنامه خدمات رفاهی، فرهنگی و ورزشی به دانشجویان - پزشکی و پیراپزشکی				۶۲,۶۶۹	۰	۰	۴,۸۲۰	۰	۶۷,۴۸۹
۱۲۴۵۰۳	۱۸۰۳۰۰۴۸۰۰۱	ارائه خدمات فرهنگی و ورزشی	دانشجو	۲,۲۷۷/۹۰۰	۸/۵۹۲	۱۸,۱۷۴	۰	۰	۱,۳۹۸	۰	۱۹,۵۷۲
۱۲۴۵۰۲	۱۸۰۳۰۰۴۸۰۰۲	ارائه خدمات رفاهی	دانشجو	۵۰۲/۷۱۰	۸۵/۹۲۰	۴۰,۱۰۸	۰	۰	۳,۰۸۵	۰	۴۳,۱۹۳
۱۲۴۵۰۲	۱۸۰۳۰۰۴۸۰۰۳	کمک به تامین غذا	هزارپرس غذا	۲۸/۹۳۷	۱۶۳/۲۶۹	۴,۳۸۷	۰	۰	۳۳۷	۰	۴,۷۲۴
۱۲۴۵۰۲	۱۸۰۴۰۰۴۷۰۰۰	برنامه پژوهش های پایه ای دانشگاهی - پزشکی و پیراپزشکی				۲۸,۶۳۸	۰	۰	۰	۰	۲۸,۶۳۸

جدول شماره ۱ - بخش دوم - مصارف دستگاه های اجرایی ملی بر حسب برنامه و خروجی ۱۴۰۰

مبالغ به میلیون ریال

شماره دستگاه اجرایی	شماره برنامه / خروجی	شرح دستگاه / برنامه / خروجی	هدف کمی			اعتبارات هزینه ای سال ۱۴۰۰			جمع کل	یارانه
			سنجه عملکرد	مقدار	بهای تمام شده	عمومی	متفرقه	اختصاصی		
۱۲۴۵۰۳	۱۸۰۴۰۴۷۰۰۱	حمایت از پژوهش های پایه ای	پروژه	۸۳/۴۲۹	۸۹/۲۵۰	۷,۴۴۶	۷,۴۴۶	۰	۰	۷,۴۴۶
۱۲۴۵۰۳	۱۸۰۴۰۴۷۰۰۲	اعطای پژوهانه به اعضای هیات علمی (گرنه)	هیات علمی	۱۰/۰۰۰	۴۵۸/۲۰۰	۴,۵۸۲	۴,۵۸۲	۰	۰	۴,۵۸۲
۱۲۴۵۰۳	۱۸۰۴۰۴۷۰۰۳	حمایت از پایان نامه	پایان نامه	۲۲۰/۹۱۹	۷۵/۱۸۶	۱۶,۶۱۰	۱۶,۶۱۰	۰	۰	۱۶,۶۱۰
۱۲۴۵۰۳	۱۸۰۵۰۰۴۰۰۰	برنامه پژوهش های توسعه ای دانشگاهی - پزشکی و پیراپزشکی				۱۲,۲۴۹	۱۲,۲۴۹	۰	۰	۱۲,۲۴۹
۱۲۴۵۰۳	۱۸۰۵۰۰۴۰۰۱	حمایت از پژوهش های توسعه ای	پروژه	۱۰/۵۹۶	۴۶۲/۴۵۷	۴,۹۰۰	۴,۹۰۰	۰	۰	۴,۹۰۰
۱۲۴۵۰۳	۱۸۰۵۰۰۴۰۰۲	توسعه فن آفرینی	فناوری	۱۲/۳۵۱	۵۹۴/۹۹۲	۷,۳۴۹	۷,۳۴۹	۰	۰	۷,۳۴۹
۱۲۴۵۰۴	۱۲۴۵۰۴	دانشگاه علوم پزشکی و خدمات بهداشتی، درمانی آبادان - بهداشت و درمان				۴,۴۸۷,۷۵۴	۸۱۵۴۵۷۹	۳,۶۶۶,۸۲۵	۰	۸,۱۵۴,۵۷۹
۱۲۴۵۰۴	۱۶۰۱۰۰۲۰۰۰	برنامه ارایه خدمات بهداشت روستایی				۶۳۵,۰۴۹	۱,۰۷۲,۰۴۹	۴۳۷,۰۰۰	۰	۱,۰۷۲,۰۴۹
۱۲۴۵۰۴	۱۶۰۱۰۰۲۰۰۱	آموزش سلامت همگانی وتوانمندسازی مردم برای خودمراقبتی	جمعیت بهره مند	۲۰۹,۷۴۷/۱۷۰	۰/۲۶۵	۳۸,۱۰۴	۵۵,۵۸۴	۱۷,۴۸۰	۰	۵۵,۵۸۴
۱۲۴۵۰۴	۱۶۰۱۰۰۲۰۰۲	بازرسی، نظارت و کنترل خدمات سلامت محیط و کار	بازرسی	۹۱,۱۰۲/۱۷۸	۱/۱۹۴	۸۲,۵۵۶	۱۰۸,۷۷۶	۲۶,۲۲۰	۰	۱۰۸,۷۷۶
۱۲۴۵۰۴	۱۶۰۱۰۰۲۰۰۳	پیشگیری از سوء تغذیه و ارتقای امنیت تغذیه ای	خدمت	۳۲۹,۵۱۴/۵۲۳	۰/۲۴۱	۴۴,۴۵۳	۷۹,۴۱۳	۳۴,۹۶۰	۰	۷۹,۴۱۳
۱۲۴۵۰۴	۱۶۰۱۰۰۲۰۰۵	پیشگیری و مراقبت بیماری های غیرواگیر و عوامل خطر مرتبط با آن	جمعیت بهره مند	۱,۱۶۸,۵۸۵/۳۶۶	۰/۱۲۳	۸۲,۵۵۶	۱۴۳,۷۳۶	۶۱,۱۸۰	۰	۱۴۳,۷۳۶
۱۲۴۵۰۴	۱۶۰۱۰۰۲۰۰۶	پیشگیری، کنترل و مراقبت بیماری های واگیر	جمعیت بهره مند	۷۹,۴۹۲/۴۹۲	۰/۹۹۹	۴۴,۴۵۳	۷۹,۴۱۳	۳۴,۹۶۰	۰	۷۹,۴۱۳
۱۲۴۵۰۴	۱۶۰۱۰۰۲۰۰۷	توانمندسازی گروه های هدف در جهت پیشگیری از اختلالات روانپزشکی ومشکلات رفتاری واعتیاد	جمعیت بهره مند	۱۸۵,۷۵۰/۰۰۰	۰/۴۰۴	۴۴,۴۵۳	۷۵,۰۴۳	۳۰,۵۹۰	۰	۷۵,۰۴۳
۱۲۴۵۰۴	۱۶۰۱۰۰۲۰۰۸	توسعه برنامه خدمات مراقبت های اولیه بهداشتی برای جمعیت ساکن در روستاها، عشایر و شهرهای زیر ۲۰ هزار نفر	جمعیت بهره مند	۳۴۳,۸۹۹/۱۷۴	۰/۶۰۵	۱۲۰,۶۵۹	۲۰۸,۰۵۹	۸۷,۴۰۰	۰	۲۰۸,۰۵۹
۱۲۴۵۰۴	۱۶۰۱۰۰۲۰۰۹	خدمات پیشگیری و درمان دهان و دندان	جمعیت بهره مند	۵۹,۳۲۱/۲۴۴	۱/۱۵۸	۳۸,۱۰۴	۶۸,۶۹۴	۳۰,۵۹۰	۰	۶۸,۶۹۴

## جدول شماره ۱ - بخش دوم - مصارف دستگاه های اجرایی ملی بر حسب برنامه و خروجی ۱۴۰۰

مبالغ به میلیون ریال

شماره دستگاه اجرایی	شماره برنامه / خروجی	شرح دستگاه / برنامه / خروجی	هدف کمی			اعتبارات هزینه ای سال ۱۴۰۰			یارانه	جمع کل	
			سنجه عملکرد	مقدار	بهای تمام شده	عمومی	متفرقه	اختصاصی			جمع
۱۲۴۵۰۴	۱۶۰۱۰۰۲۰۱۰	خدمات سلامت جمعیت، خانواده و مدارس	خدمت	۱,۸۵۱,۵۵۷/۸۹۵	۰/۰۹۵	۱۰۱,۶۰۸	۰	۷۴,۲۹۰	۱۷۵,۸۹۸	۰	۱۷۵,۸۹۸
۱۲۴۵۰۴	۱۶۰۱۰۰۲۰۱۲	کنترل اپیدمی ها و آکسیناسیون	جمعیت بهره مند	۲۲۰,۶۰۹/۶۸۷	۰/۳۵۱	۳۸,۱۰۳	۰	۳۹,۳۳۰	۷۷,۴۳۳	۰	۷۷,۴۳۳
۱۲۴۵۰۴	۱۶۰۱۰۰۳۰۰۰	برنامه ارایه خدمات بهداشت شهری				۷۶۶,۱۳۳	۰	۵۳,۸۲۰	۸۱۹,۹۵۳	۰	۸۱۹,۹۵۳
۱۲۴۵۰۴	۱۶۰۱۰۰۳۰۰۱	آموزش سلامت همگانی و توانمندسازی مردم برای خودمراقبتی	جمعیت بهره مند	۳۸۶,۸۰۱/۸۸۷	۰/۱۰۶	۳۸,۳۰۷	۰	۲,۶۹۴	۴۱,۰۰۱	۰	۴۱,۰۰۱
۱۲۴۵۰۴	۱۶۰۱۰۰۳۰۰۲	ارایه خدمات مراقبت های اولیه بهداشتی شهری	جمعیت بهره مند	۸۲۸,۲۳۲/۳۲۳	۰/۰۹۹	۷۶,۶۱۳	۰	۵,۳۸۱	۸۱,۹۹۴	۰	۸۱,۹۹۴
۱۲۴۵۰۴	۱۶۰۱۰۰۳۰۰۴	بازرسی، نظارت و کنترل خدمات سلامت محیط و کار	بازرسی	۱۸۱,۶۲۴/۵۶۷	۰/۵۷۸	۹۹,۵۹۷	۰	۵,۳۸۱	۱۰۴,۹۷۸	۰	۱۰۴,۹۷۸
۱۲۴۵۰۴	۱۶۰۱۰۰۳۰۰۵	پیشگیری از سوء تغذیه و ارتقای امنیت تغذیه ای	خدمت	۶۰۴,۱۶۸/۴۲۱	۰/۰۹۵	۵۳,۶۲۹	۰	۳,۷۶۸	۵۷,۳۹۷	۰	۵۷,۳۹۷
۱۲۴۵۰۴	۱۶۰۱۰۰۳۰۰۶	پیشگیری و مراقبت بیماری های غیر واگیر و عوامل خطر مرتبط با آن	جمعیت بهره مند	۲۰۴,۸۳۰/۲۲۸	۰/۴۸۳	۹۱,۹۳۷	۰	۶,۹۹۷	۹۸,۹۳۴	۰	۹۸,۹۳۴
۱۲۴۵۰۴	۱۶۰۱۰۰۳۰۰۷	پیشگیری، کنترل و مراقبت بیماری های واگیر	جمعیت بهره مند	۷۷,۷۱۰/۹۳۸	۰/۶۴۰	۴۵,۹۶۸	۰	۳,۷۶۷	۴۹,۷۳۵	۰	۴۹,۷۳۵
۱۲۴۵۰۴	۱۶۰۱۰۰۳۰۰۸	توانمندسازی گروه های هدف در جهت پیشگیری از اختلالات روانپزشکی و مشکلات رفتاری و اعتیاد	جمعیت بهره مند	۶۳۰,۷۳۰/۷۶۹	۰/۰۷۸	۴۵,۹۶۸	۰	۳,۲۲۹	۴۹,۱۹۷	۰	۴۹,۱۹۷
۱۲۴۵۰۴	۱۶۰۱۰۰۳۰۰۹	خدمات پیشگیری و درمان دهان و دندان	جمعیت بهره مند	۹۵,۷۱۴/۰۰۸	۰/۵۱۴	۴۵,۹۶۹	۰	۳,۲۲۷	۴۹,۱۹۶	۰	۴۹,۱۹۶
۱۲۴۵۰۴	۱۶۰۱۰۰۳۰۱۰	ارایه خدمات تشخیص شبکه آزمایشگاه های بهداشتی	جمعیت بهره مند	۴۲۵,۰۸۵/۴۷۰	۰/۱۱۷	۴۵,۹۶۸	۰	۳,۷۶۶	۴۹,۷۳۴	۰	۴۹,۷۳۴
۱۲۴۵۰۴	۱۶۰۱۰۰۳۰۱۱	خدمات سلامت جمعیت، خانواده و مدارس	خدمت	۳,۵۱۴,۱۱۴/۲۸۶	۰/۰۳۵	۱۱۴,۹۲۰	۰	۸,۰۷۴	۱۲۲,۹۹۴	۰	۱۲۲,۹۹۴
۱۲۴۵۰۴	۱۶۰۱۰۰۳۰۱۳	فعال نمودن واحد های بهداشتی طرح گسترش در شهرهای بالای ۲۰ هزار نفر برای دسترسی عادلانه مردم به خدمات مورد نیاز	جمعیت بهره مند	۶۶۲,۵۹۵/۹۶۰	۰/۰۹۹	۶۱,۲۹۱	۰	۴,۳۰۶	۶۵,۵۹۷	۰	۶۵,۵۹۷

جدول شماره ۱ - بخش دوم - مصارف دستگاه های اجرایی ملی بر حسب برنامه و خروجی ۱۴۰۰

مبالغ به میلیون ریال

شماره دستگاه اجرایی	شماره برنامه / خروجی	شرح دستگاه / برنامه / خروجی	هدف کمی			اعتبارات هزینه ای سال ۱۴۰۰					
			سنجه عملکرد	مقدار	بهای تمام شده	عمومی	متفرقه	اختصاصی	جمع		
۱۲۴۵۰۴	۱۶۰۱۰۰۳۰۱۴	کنترل اپیدمی ها و آکسیناسیون	جمعیت بهره مند	۲۰۴,۹۸۷/۵۰۰	۰/۲۴۰	۴۵,۹۶۶	۰	۳,۲۳۰	۴۹,۱۹۶	۴۹,۱۹۶	۰
۱۲۴۵۰۴	۱۶۰۲۰۰۱۰۰۰	برنامه ارایه خدمات درمانی				۲,۸۴۰,۶۳۶	۰	۲,۹۷۵,۵۶۶	۵,۸۱۶,۲۰۲	۵,۸۱۶,۲۰۲	۰
۱۲۴۵۰۴	۱۶۰۲۰۰۱۰۰۲	ارایه خدمات درمان بستری	بیمار	۱۴۴,۶۰۹/۷۰۹	۳۲/۱۷۶	۲,۲۷۲,۵۰۹	۰	۲,۳۸۰,۴۵۲	۴,۶۵۲,۹۶۱	۴,۶۵۲,۹۶۱	۰
۱۲۴۵۰۴	۱۶۰۲۰۰۱۶۶۴	معاینه و درمان بیماران سرپایی	بیمار	۱,۱۹۵,۵۲۱/۰۶۹	۰/۹۷۳	۵۶۸,۱۲۷	۰	۵۹۵,۱۱۴	۱,۱۶۳,۲۴۱	۱,۱۶۳,۲۴۱	۰
۱۲۴۵۰۴	۱۶۰۲۰۰۲۰۰۰	برنامه ارایه خدمات فوریت های پزشکی پیش بیمارستانی				۲۴۵,۹۳۶	۰	۰	۲۴۵,۹۳۶	۲۴۵,۹۳۶	۰
۱۲۴۵۰۴	۱۶۰۲۰۰۲۰۰۳	انجام ماموریت اورژانس برون شهری	ماموریت	۱۷,۱۷۹/۴۲۳	۱۰/۰۲۱	۱۷۲,۱۵۵	۰	۰	۱۷۲,۱۵۵	۱۷۲,۱۵۵	۰
۱۲۴۵۰۴	۱۶۰۲۰۰۲۰۰۴	انجام ماموریت اورژانس شهری	ماموریت	۱۵,۲۸۸/۲۳۰	۴/۸۲۶	۷۳,۷۸۱	۰	۰	۷۳,۷۸۱	۷۳,۷۸۱	۰
۱۲۴۵۰۴	۱۶۰۲۰۰۳۰۰۰	برنامه تامین دارو در خدمات درمانی				۰	۰	۰	۰	۰	۰
۱۲۴۵۰۴	۱۶۰۲۰۰۳۰۰۳۵	تامین داروهای مورد نیاز	قلم	۲۴,۲۷۷/۹۸۰	۸/۲۵۶	۰	۰	۰	۰	۰	۰
۱۲۴۵۰۵	۱۲۴۵۰۵	دانشگاه علوم پزشکی و خدمات بهداشتی، درمانی آبادان - اجرای برنامه های آموزشی				۵۴۷,۷۳۵	۰	۰	۵۴۷,۷۳۵	۵۴۷,۷۳۵	۰
۱۲۴۵۰۵	۱۸۰۲۰۰۶۶۰۰۰	برنامه آموزش و تربیت بهورز و بهیار				۱۴,۷۱۱	۰	۰	۱۴,۷۱۱	۱۴,۷۱۱	۰
۱۲۴۵۰۵	۱۸۰۲۰۰۶۶۰۰۱	آموزش بهورز و بهیار	بهورز-بهبیار	۱۹۳/۵۶۶	۷۶/۰۰۰	۱۴,۷۱۱	۰	۰	۱۴,۷۱۱	۱۴,۷۱۱	۰
۱۲۴۵۰۵	۱۸۰۳۰۰۴۰۰۰	برنامه آموزش نیروی انسانی متخصص - پزشکی و پیراپزشکی				۴۷۰,۲۷۰	۰	۰	۴۷۰,۲۷۰	۴۷۰,۲۷۰	۰
۱۲۴۵۰۵	۱۸۰۳۰۰۴۰۰۲	آموزش کاردان	دانشجو	۲۲/۴۳۶	۳۱۲/۰۰۰	۷,۰۰۰	۰	۰	۷,۰۰۰	۷,۰۰۰	۰
۱۲۴۵۰۵	۱۸۰۳۰۰۴۰۱۷	آموزش دکترای حرفه ای	دانشجو	۳۴۸/۳۰۵	۷۷۵/۰۰۰	۱۹۹,۹۳۶	۰	۰	۱۹۹,۹۳۶	۱۹۹,۹۳۶	۰
۱۲۴۵۰۵	۱۸۰۳۰۰۴۰۱۸	آموزش کارشناس	دانشجو	۷۹۴/۳۰۹	۳۶۳/۰۰۰	۲۶۳,۳۳۴	۰	۰	۲۶۳,۳۳۴	۲۶۳,۳۳۴	۰
۱۲۴۵۰۵	۱۸۰۳۰۰۴۸۰۰۰	برنامه خدمات رفاهی، فرهنگی و ورزشی به دانشجویان - پزشکی و پیراپزشکی				۵۸,۴۹۸	۰	۰	۵۸,۴۹۸	۵۸,۴۹۸	۰
۱۲۴۵۰۵	۱۸۰۳۰۰۴۸۰۰۱	ارائه خدمات فرهنگی و ورزشی	دانشجو	۳۰۰/۰۰۰	۱۰/۰۰۰	۳,۰۰۰	۰	۰	۳,۰۰۰	۳,۰۰۰	۰
۱۲۴۵۰۵	۱۸۰۳۰۰۴۸۰۰۲	ارائه خدمات رفاهی	دانشجو	۵۰/۰۰۰	۱۰۰/۰۰۰	۵,۰۰۰	۰	۰	۵,۰۰۰	۵,۰۰۰	۰

## جدول شماره ۱ - بخش دوم - مصارف دستگاه های اجرایی ملی بر حسب برنامه و خروجی ۱۴۰۰

مبالغ به میلیون ریال

شماره دستگاه اجرایی	شماره برنامه / خروجی	شرح دستگاه / برنامه / خروجی	هدف کمی			اعتبارات هزینه ای سال ۱۴۰۰			جمع کل	یارانه		
			سنجه عملکرد	مقدار	بهای تمام شده	عمومی	متفرقه	اختصاصی			جمع	
۱۲۴۵۰۵	۱۸۰۳۰۴۸۰۰۳	کمک به تامین غذا	هزارپرس غذا	۲۶۵/۷۷۹	۱۹۰/۰۰۰	۵۰,۴۹۸	۰	۰	۰	۵۰,۴۹۸	۰	۵۰,۴۹۸
۱۲۴۵۰۵	۱۸۰۴۰۴۷۰۰۰	برنامه پژوهش های پایه ای دانشگاهی - پزشکی و پیراپزشکی				۲,۴۲۰	۰	۰	۰	۲,۴۲۰	۰	۲,۴۲۰
۱۲۴۵۰۵	۱۸۰۴۰۴۷۰۰۱	حمایت از پژوهش های پایه ای	پروژه	۲۲/۰۴۸	۱۰۵/۰۰۰	۲,۴۲۰	۰	۰	۰	۲,۴۲۰	۰	۲,۴۲۰
۱۲۴۵۰۵	۱۸۰۵۰۰۴۰۰۰	برنامه پژوهش های توسعه ای دانشگاهی - پزشکی و پیراپزشکی				۱,۸۳۶	۰	۰	۰	۱,۸۳۶	۰	۱,۸۳۶
۱۲۴۵۰۵	۱۸۰۵۰۰۴۰۰۱	حمایت از پژوهش های توسعه ای	پروژه	۳/۳۷۵	۵۴۴/۰۰۰	۱,۸۳۶	۰	۰	۰	۱,۸۳۶	۰	۱,۸۳۶
۱۲۴۵۱۰	۱۲۴۵۱۰	دانشگاه علوم پزشکی و خدمات بهداشتی، درمانی اهواز - اجرای برنامه های آموزشی				۴,۶۳۵,۷۴۷	۴۴۶,۸۹۰	۰	۰	۵۰۸۲۶۳۷	۰	۵۰,۸۲۶,۳۷
۱۲۴۵۱۰	۱۸۰۲۰۶۶۰۰۰	برنامه آموزش و تربیت بهورز و بهیار				۲۴,۳۲۱	۰	۰	۰	۲۴,۳۲۱	۰	۲۴,۳۲۱
۱۲۴۵۱۰	۱۸۰۲۰۶۶۰۰۱	آموزش بهورز و بهیار	بهورز-بهبیار	۳۲۰/۰۰۰	۷۶/۰۰۰	۲۴,۳۲۱	۰	۰	۰	۲۴,۳۲۱	۰	۲۴,۳۲۱
۱۲۴۵۱۰	۱۸۰۳۰۰۴۰۰۰	برنامه آموزش نیروی انسانی متخصص - پزشکی و پیراپزشکی				۳,۹۴۱,۱۶۸	۴۰۲,۲۰۱	۰	۰	۴,۳۴۳,۳۶۹	۰	۴,۳۴۳,۳۶۹
۱۲۴۵۱۰	۱۸۰۳۰۰۴۰۰۱	آموزش دکترای تخصصی و فوق تخصصی	دانشجو	۱,۰۳۴/۰۰۰	۱,۱۲۷/۱۷۹	۱,۱۶۵,۵۰۳	۰	۰	۰	۱,۱۶۵,۵۰۳	۰	۱,۱۶۵,۵۰۳
۱۲۴۵۱۰	۱۸۰۳۰۰۴۰۰۲	آموزش کاردان	دانشجو	۱۴۸/۰۰۰	۳۱۲/۶۸۹	۴۶,۲۷۸	۰	۰	۰	۴۶,۲۷۸	۰	۴۶,۲۷۸
۱۲۴۵۱۰	۱۸۰۳۰۰۴۰۰۳	آموزش کارشناسی ارشد	دانشجو	۹۶۸/۰۰۰	۶۲۵/۳۵۴	۶۰۵,۳۴۳	۰	۰	۰	۶۰۵,۳۴۳	۰	۶۰۵,۳۴۳
۱۲۴۵۱۰	۱۸۰۳۰۰۴۰۰۶	آموزش نوبت دوم، مجازی، آزاد و بین المللی	دانشجو	۱,۵۸۹/۰۰۰	۲۵۲/۱۱۶	۰	۴۰۲,۲۰۱	۰	۰	۴۰۲,۲۰۱	۰	۴۰۲,۲۰۱
۱۲۴۵۱۰	۱۸۰۳۰۰۴۰۱۷	آموزش دکترای حرفه ای	دانشجو	۲,۴۷۴/۰۰۰	۴۴۶/۴۴۸	۱,۱۰۴,۵۱۲	۰	۰	۰	۱,۱۰۴,۵۱۲	۰	۱,۱۰۴,۵۱۲
۱۲۴۵۱۰	۱۸۰۳۰۰۴۰۱۸	آموزش کارشناس	دانشجو	۲,۸۰۸/۰۰۰	۳۶۳/۰۸۱	۱,۰۱۹,۵۳۲	۰	۰	۰	۱,۰۱۹,۵۳۲	۰	۱,۰۱۹,۵۳۲
۱۲۴۵۱۰	۱۸۰۳۰۴۸۰۰۰	برنامه خدمات رفاهی، فرهنگی و ورزشی به دانشجویان - پزشکی و پیراپزشکی				۵۵۳,۹۶۶	۲۹,۰۴۸	۰	۰	۵۸۳,۰۱۴	۰	۵۸۳,۰۱۴
۱۲۴۵۱۰	۱۸۰۳۰۴۸۰۰۱	ارائه خدمات فرهنگی و ورزشی	دانشجو	۱۱,۳۷۸/۰۰۰	۱۰/۰۰۱	۱۱۳,۷۸۸	۰	۰	۰	۱۱۳,۷۸۸	۰	۱۱۳,۷۸۸
۱۲۴۵۱۰	۱۸۰۳۰۴۸۰۰۲	ارائه خدمات رفاهی	دانشجو	۱,۴۰۸/۰۰۰	۱۰۰/۰۰۴	۱۱۱,۷۵۸	۲۹,۰۴۸	۰	۰	۱۴۰,۸۰۶	۰	۱۴۰,۸۰۶
۱۲۴۵۱۰	۱۸۰۳۰۴۸۰۰۳	کمک به تامین غذا	هزارپرس غذا	۲,۵۱۸/۰۰۰	۱۳۰/۴۲۹	۳۲۸,۴۲۰	۰	۰	۰	۳۲۸,۴۲۰	۰	۳۲۸,۴۲۰



## جدول شماره ۱ - بخش دوم - مصارف دستگاه های اجرایی ملی بر حسب برنامه و خروجی ۱۴۰۰

مبالغ به میلیون ریال

شماره دستگاه اجرایی	شماره برنامه / خروجی	شرح دستگاه / برنامه / خروجی	هدف کمی			اعتبارات هزینه ای سال ۱۴۰۰			جمع کل	یارانه
			سنجه عملکرد	مقدار	بهای تمام شده	عمومی	متفرقه	اختصاصی		
۱۲۴۵۱۰	۱۸۰۴۰۴۷۰۰۰	برنامه پژوهش های پایه ای دانشگاهی - پزشکی و پیراپزشکی				۷۶,۱۶۶	.	.	۷۶,۱۶۶	.
۱۲۴۵۱۰	۱۸۰۴۰۴۷۰۰۱	حمایت از پژوهش های پایه ای	پروژه	۴۴۸/۰۰۰	۱۰۵/۰۸۰	۴۷,۰۷۶	.	.	۴۷,۰۷۶	.
۱۲۴۵۱۰	۱۸۰۴۰۴۷۰۰۲	اعطای پژوهانه به اعضای هیات علمی (گرنٹ)	هیات علمی	۱۷۲/۰۰۰	۴۱/۲۲۱	۷,۰۹۰	.	.	۷,۰۹۰	.
۱۲۴۵۱۰	۱۸۰۴۰۴۷۰۰۳	حمایت از پایان نامه	پایان نامه	۱۹۸/۰۰۰	۱۱۱/۱۱۱	۲۲,۰۰۰	.	.	۲۲,۰۰۰	.
۱۲۴۵۱۰	۱۸۰۵۰۰۴۰۰۰	برنامه پژوهش های توسعه ای دانشگاهی - پزشکی و پیراپزشکی				۴۰,۱۲۶	.	.	۵۵,۷۶۷	.
۱۲۴۵۱۰	۱۸۰۵۰۰۴۰۰۱	حمایت از پژوهش های توسعه ای	پروژه	۲۸/۷۰۰	۵۴۴/۹۸۳	.	.	.	۱۵,۶۴۱	.
۱۲۴۵۱۰	۱۸۰۵۰۰۴۰۰۲	توسعه فن آفرینی	فناوری	۵۷/۳۰۰	۷۰۰/۲۷۹	۴۰,۱۲۶	.	.	۴۰,۱۲۶	.
۱۲۴۵۱۱	۱۲۴۵۱۱	دانشگاه علوم پزشکی و خدمات بهداشتی، درمانی جندی شاپور اهواز - پژوهشگاه علوم پزشکی اهواز				۶۳,۸۳۰	.	.	۶۵,۸۳۰	.
۱۲۴۵۱۱	۱۸۰۵۰۰۴۰۰۰	برنامه توسعه و گسترش علوم پزشکی				۶۳,۸۳۰	.	.	۶۵,۸۳۰	.
۱۲۴۵۱۱	۱۸۰۵۰۰۴۰۰۴۷	ارائه خدمات پژوهشی	مورد	۲۶۳/۳۲۰	۲۵۰/۰۰۰	۶۳,۸۳۰	.	.	۶۵,۸۳۰	.
۱۲۴۵۱۲	۱۲۴۵۱۲	دانشکده علوم پزشکی و خدمات بهداشتی، درمانی شوشتر - بهداشت و درمان				۱,۱۰۳,۸۲۱	.	.	۱,۹۱۴,۸۲۱	.
۱۲۴۵۱۲	۱۶۰۱۰۰۲۰۰۰	برنامه ارایه خدمات بهداشت روستایی				۲۷۴,۱۵۰	.	.	۳۸۴,۶۹۸	.
۱۲۴۵۱۲	۱۶۰۱۰۰۲۰۰۱	آموزش سلامت همگانی و توانمندسازی مردم برای خودمراقبتی	جمعیت بهره مند	۳,۵۰۱/۸۸۷	۰/۲۶۵	۶۷۷	.	.	۹۲۸	.
۱۲۴۵۱۲	۱۶۰۱۰۰۲۰۰۲	بازرسی، نظارت و کنترل خدمات سلامت محیط و کار	بازرسی	۴,۱۹۹/۴۸۵	۱/۹۴۰	۵,۹۴۸	.	.	۸,۱۴۷	.
۱۲۴۵۱۲	۱۶۰۱۰۰۲۰۰۳	پیشگیری از سوء تغذیه و ارتقای امنیت تغذیه ای	خدمت	۴۶,۵۸۵/۰۶۲	۰/۲۴۱	۷,۷۴۷	.	.	۱۱,۲۲۷	.
۱۲۴۵۱۲	۱۶۰۱۰۰۲۰۰۵	پیشگیری و مراقبت بیماری های غیرواگیر و عوامل خطر مرتبط با آن	جمعیت بهره مند	۱۲۷,۳۰۰/۸۱۳	۰/۱۲۳	۷,۱۲۴	.	.	۱۵,۶۵۸	.
۱۲۴۵۱۲	۱۶۰۱۰۰۲۰۰۶	پیشگیری، کنترل و مراقبت بیماری های واگیر	جمعیت بهره مند	۴۲,۶۹۰/۶۹۱	۰/۹۹۹	۳۰,۲۵۰	.	.	۴۲,۶۴۸	.

جدول شماره ۱ - بخش دوم - مصارف دستگاه های اجرایی ملی بر حسب برنامه و خروجی ۱۴۰۰

مبالغ به میلیون ریال

شماره دستگاه اجرایی	شماره برنامه / خروجی	شرح دستگاه / برنامه / خروجی	هدف کمی			اعتبارات هزینه ای سال ۱۴۰۰					
			سنجه عملکرد	مقدار	بهای تمام شده	عمومی	متفرقه	اختصاصی	جمع		
۱۲۴۵۱۲	۱۶۰۱۰۰۲۰۰۷	توانمندسازی گروه های هدف در جهت پیشگیری از اختلالات روانپزشکی و مشکلات رفتاری و اعتیاد	جمعیت بهره مند	۱۵,۴۱۰/۸۹۱	۰/۴۰۴	۴,۲۹۶	۰	۱,۹۳۰	۶,۲۲۶	۰	۶,۲۲۶
۱۲۴۵۱۲	۱۶۰۱۰۰۲۰۰۸	توسعه برنامه خدمات مراقبت های اولیه بهداشتی برای جمعیت ساکن در روستاها، عشایر و شهرهای زیر ۲۰ هزار نفر	جمعیت بهره مند	۲۲۶,۱۹۱/۷۳۶	۰/۶۰۵	۹۹,۸۹۸	۰	۳۶,۹۴۸	۱۳۶,۸۴۶	۰	۱۳۶,۸۴۶
۱۲۴۵۱۲	۱۶۰۱۰۰۲۰۰۹	خدمات پیشگیری و درمان دهان و دندان	جمعیت بهره مند	۴۸,۵۰۷/۷۷۲	۱/۱۵۸	۴۱,۰۷۹	۰	۱۵,۰۹۳	۵۶,۱۷۲	۰	۵۶,۱۷۲
۱۲۴۵۱۲	۱۶۰۱۰۰۲۰۱۰	خدمات سلامت جمعیت، خانواده و مدارس	خدمت	۸۹۶,۸۰۰/۰۰۰	۰/۰۹۵	۶۲,۱۹۳	۰	۲۳,۰۰۳	۸۵,۱۹۶	۰	۸۵,۱۹۶
۱۲۴۵۱۲	۱۶۰۱۰۰۲۰۱۲	کنترل اپیدمی ها و آکسیناسیون	جمعیت بهره مند	۶۱,۶۸۰/۹۱۲	۰/۳۵۱	۱۴,۹۳۸	۰	۶,۷۱۲	۲۱,۶۵۰	۰	۲۱,۶۵۰
۱۲۴۵۱۲	۱۶۰۱۰۰۳۰۰۰	برنامه ارایه خدمات بهداشت شهری				۲۹۸,۷۲۴	۰	۸,۳۳۵	۳۰۷,۰۵۹	۰	۳۰۷,۰۵۹
۱۲۴۵۱۲	۱۶۰۱۰۰۳۰۰۱	آموزش سلامت همگانی و توانمندسازی مردم برای خودمراقبتی	جمعیت بهره مند	۲,۱۴۱/۵۰۹	۰/۱۰۶	۲۰۰	۰	۲۷	۲۲۷	۰	۲۲۷
۱۲۴۵۱۲	۱۶۰۱۰۰۳۰۰۲	ارایه خدمات مراقبت های اولیه بهداشتی شهری	جمعیت بهره مند	۲۷۴,۵۹۵/۹۶۰	۰/۰۹۹	۲۶,۳۷۶	۰	۸۰۹	۲۷,۱۸۵	۰	۲۷,۱۸۵
۱۲۴۵۱۲	۱۶۰۱۰۰۳۰۰۴	بازرسی، نظارت و کنترل خدمات سلامت محیط و کار	بازرسی	۲۲,۴۵۳/۲۸۷	۰/۵۷۸	۱۲,۵۸۹	۰	۳۸۹	۱۲,۹۷۸	۰	۱۲,۹۷۸
۱۲۴۵۱۲	۱۶۰۱۰۰۳۰۰۵	پیشگیری از سوء تغذیه و ارتقای امنیت تغذیه ای	خدمت	۱۷۸,۴۰۰/۰۰۰	۰/۰۹۵	۱۶,۴۳۹	۰	۵۰۹	۱۶,۹۴۸	۰	۱۶,۹۴۸
۱۲۴۵۱۲	۱۶۰۱۰۰۳۰۰۶	پیشگیری و مراقبت بیماری های غیر واگیر و عوامل خطر مرتبط با آن	جمعیت بهره مند	۱۲۵,۳۳۹/۵۴۵	۰/۴۸۳	۶۰,۴۸۵	۰	۵۴	۶۰,۵۳۹	۰	۶۰,۵۳۹
۱۲۴۵۱۲	۱۶۰۱۰۰۳۰۰۷	پیشگیری، کنترل و مراقبت بیماری های واگیر	جمعیت بهره مند	۵۵,۰۵۷/۸۱۳	۰/۶۴۰	۳۴,۰۸۶	۰	۱,۱۵۱	۳۵,۲۳۷	۰	۳۵,۲۳۷
۱۲۴۵۱۲	۱۶۰۱۰۰۳۰۰۸	توانمندسازی گروه های هدف در جهت پیشگیری از اختلالات روانپزشکی و مشکلات رفتاری و اعتیاد	جمعیت بهره مند	۵۵,۳۴۶/۱۵۴	۰/۰۷۸	۳,۶۸۷	۰	۶۳۰	۴,۳۱۷	۰	۴,۳۱۷
۱۲۴۵۱۲	۱۶۰۱۰۰۳۰۰۹	خدمات پیشگیری و درمان دهان و دندان	جمعیت بهره مند	۱,۱۹۸/۴۴۴	۰/۵۱۴	۶۱۲	۰	۴	۶۱۶	۰	۶۱۶

## جدول شماره ۱ - بخش دوم - مصارف دستگاه های اجرایی ملی بر حسب برنامه و خروجی ۱۴۰۰

مبالغ به میلیون ریال

شماره دستگاه اجرایی	شماره برنامه / خروجی	شرح دستگاه / برنامه / خروجی	هدف کمی			اعتبارات هزینه ای سال ۱۴۰۰					
			سنجه عملکرد	مقدار	بهای تمام شده	عمومی	متفرقه	اختصاصی	جمع		
۱۲۴۵۱۲	۱۶۰۱۰۰۳۰۱۰	ارایه خدمات تشخیص شبکه آزمایشگاه های بهداشتی	جمعیت بهره مند	۳۰۹,۲۸۲/۵۱۳	۰/۱۱۷	۳۴,۹۱۸	۰	۱,۲۶۸	۳۶,۱۸۶	۰	۳۶,۱۸۶
۱۲۴۵۱۲	۱۶۰۱۰۰۳۰۱۱	خدمات سلامت جمعیت، خانواده و مدارس	خدمت	۱,۷۷۹,۷۱۴/۲۸۶	۰/۰۳۵	۶۰,۳۹۰	۰	۱,۹۰۰	۶۲,۲۹۰	۰	۶۲,۲۹۰
۱۲۴۵۱۲	۱۶۰۱۰۰۳۰۱۳	فعال نمودن واحد های بهداشتی طرح گسترش در شهرهای بالای ۲۰ هزار نفر برای دسترسی عادلانه مردم به خدمات موردنیاز	جمعیت بهره مند	۳۸۰,۲۱۲/۱۲۱	۰/۰۹۹	۳۶,۱۸۷	۰	۱,۴۵۴	۳۷,۶۴۱	۰	۳۷,۶۴۱
۱۲۴۵۱۲	۱۶۰۱۰۰۳۰۱۴	کنترل اپیدمی ها و آکسیناسیون	جمعیت بهره مند	۵۳,۷۲۹/۱۶۷	۰/۳۴۰	۱۲,۷۵۵	۰	۱۴۰	۱۲,۸۹۵	۰	۱۲,۸۹۵
۱۲۴۵۱۲	۱۶۰۲۰۰۱۰۰۰	برنامه ارایه خدمات درمانی				۴۶۷,۴۸۹	۰	۶۴۲,۱۱۷	۱,۱۰۹,۶۰۶	۰	۱,۱۰۹,۶۰۶
۱۲۴۵۱۲	۱۶۰۲۰۰۱۰۰۲	ارایه خدمات درمان بستری	بیمار	۱۰,۵۴۵/۲۲۰	۳۲/۱۷۶	۱۴۰,۲۴۷	۰	۱۹۹,۰۵۶	۳۳۹,۳۰۳	۰	۳۳۹,۳۰۳
۱۲۴۵۱۲	۱۶۰۲۰۰۱۶۶۴	معاینه و درمان بیماران سرپایی	بیمار	۷۹۱,۶۷۸/۳۱۴	۰/۹۷۳	۳۲۷,۲۴۲	۰	۴۴۳,۰۶۱	۷۷۰,۳۰۳	۰	۷۷۰,۳۰۳
۱۲۴۵۱۲	۱۶۰۲۰۰۲۰۰۰	برنامه ارایه خدمات فوریت های پزشکی پیش بیمارستانی				۶۳,۴۵۸	۰	۰	۶۳,۴۵۸	۰	۶۳,۴۵۸
۱۲۴۵۱۲	۱۶۰۲۰۰۲۰۰۳	انجام ماموریت اورژانس برون شهری	ماموریت	۴,۴۳۲/۶۹۱	۱۰/۰۲۱	۴۴,۴۲۰	۰	۰	۴۴,۴۲۰	۰	۴۴,۴۲۰
۱۲۴۵۱۲	۱۶۰۲۰۰۲۰۰۴	انجام ماموریت اورژانس شهری	ماموریت	۳,۹۴۵/۰۰۰	۴/۸۲۶	۱۹,۰۳۸	۰	۰	۱۹,۰۳۸	۰	۱۹,۰۳۸
۱۲۴۵۱۲	۱۶۰۲۰۰۳۰۰۰	برنامه تامین دارو در خدمات درمانی				۰	۰	۵۰,۰۰۰	۵۰,۰۰۰	۰	۵۰,۰۰۰
۱۲۴۵۱۲	۱۶۰۲۰۰۳۰۰۳۵	تامین داروهای موردنیاز	قلم	۶,۰۵۶/۲۰۲	۸/۲۵۶	۰	۰	۵۰,۰۰۰	۵۰,۰۰۰	۰	۵۰,۰۰۰
۱۲۴۵۱۳	۱۲۴۵۱۳	دانشکده علوم پزشکی و خدمات بهداشتی، درمانی شوشتر - اجرای برنامه های آموزشی				۱۰۰,۸۷۹	۰	۵,۴۰۰	۱۰۶,۲۷۹	۰	۱۰۶,۲۷۹
۱۲۴۵۱۲	۱۸۰۲۰۰۶۶۰۰۰	برنامه آموزش و تربیت بهورز و بهیار				۲,۴۰۰	۰	۰	۲,۴۰۰	۰	۲,۴۰۰
۱۲۴۵۱۲	۱۸۰۲۰۰۶۶۰۰۱	آموزش بهورز و بهیار	بهورز-بهبیار	۳۱/۵۷۹	۷۶/۰۰۰	۲,۴۰۰	۰	۰	۲,۴۰۰	۰	۲,۴۰۰
۱۲۴۵۱۲	۱۸۰۳۰۰۴۰۰۰	برنامه آموزش نیروی انسانی متخصص - پزشکی و پیراپزشکی				۷۷,۵۵۹	۰	۵,۰۰۰	۸۲,۵۵۹	۰	۸۲,۵۵۹
۱۲۴۵۱۲	۱۸۰۳۰۰۴۰۰۰۶	آموزش نوبت دوم، مجازی، آزاد و بین المللی	دانشجو	۱۹/۷۶۳	۲۵۳/۰۰۰	۰	۰	۵,۰۰۰	۵,۰۰۰	۰	۵,۰۰۰
۱۲۴۵۱۳	۱۸۰۳۰۰۴۰۱۸	آموزش کارشناس	دانشجو	۲۱۳/۶۶۱	۳۶۳/۰۰۰	۷۷,۵۵۹	۰	۰	۷۷,۵۵۹	۰	۷۷,۵۵۹

## جدول شماره ۱ - بخش دوم - مصارف دستگاه های اجرایی ملی بر حسب برنامه و خروجی ۱۴۰۰

مبالغ به میلیون ریال

شماره دستگاه اجرایی	شماره برنامه / خروجی	شرح دستگاه / برنامه / خروجی	هدف کمی			اعتبارات هزینه ای سال ۱۴۰۰					
			سنجه عملکرد	مقدار	بهای تمام شده	عمومی	متفرقه	اختصاصی	جمع		
۱۲۴۵۱۳	۱۸۰۳۰۴۸۰۰۰	برنامه خدمات رفاهی، فرهنگی و ورزشی به دانشجویان - پزشکی و پیراپزشکی				۱۸,۹۲۰	.	۴۰۰	۱۹,۳۲۰	۱۹,۳۲۰	.
۱۲۴۵۱۳	۱۸۰۳۰۴۸۰۰۱	ارائه خدمات فرهنگی و ورزشی	دانشجو	۱۰۰/۰۰۰	۱۰/۰۰۰	۱,۰۰۰	.	.	۱,۰۰۰	۱,۰۰۰	.
۱۲۴۵۱۳	۱۸۰۳۰۴۸۰۰۲	ارائه خدمات رفاهی	دانشجو	۱۴/۰۰۰	۱۰۰/۰۰۰	۱,۰۰۰	.	۴۰۰	۱,۴۰۰	۱,۴۰۰	.
۱۲۴۵۱۳	۱۸۰۳۰۴۸۰۰۳	کمک به تامین غذا	هزارپرس غذا	۸۹/۰۵۳	۱۹۰/۰۰۰	۱۶,۹۲۰	.	.	۱۶,۹۲۰	۱۶,۹۲۰	.
۱۲۴۵۱۳	۱۸۰۵۰۰۴۰۰۰	برنامه پژوهش های توسعه ای دانشگاهی - پزشکی و پیراپزشکی				۲,۰۰۰	.	.	۲,۰۰۰	۲,۰۰۰	.
۱۲۴۵۱۳	۱۸۰۵۰۰۴۰۰۱	حمایت از پژوهش های توسعه ای	پروژه	۶/۸۴۹	۲۹۲/۰۰۰	۲,۰۰۰	.	.	۲,۰۰۰	۲,۰۰۰	.
۱۲۴۶۰۰	۱۲۴۶۰۰	دانشگاه علوم پزشکی و خدمات بهداشتی، درمانی استان گیلان - بهداشت و درمان				۱۴,۵۶۰,۲۵۵	.	.	۲۲,۵۶۰,۲۵۵	۲۲,۵۶۰,۲۵۵	.
۱۲۴۶۰۰	۱۶۰۱۰۰۲۰۰۰	برنامه ارایه خدمات بهداشت روستایی				۳,۲۷۴,۲۸۹	.	.	۴,۸۷۴,۲۸۹	۴,۸۷۴,۲۸۹	.
۱۲۴۶۰۰	۱۶۰۱۰۰۲۰۰۱	آموزش سلامت همگانی وتوانمندسازی مردم برای خودمراقبتی	جمعیت بهره مند	۹۹۰,۴۰۵/۰۰۰	۰/۲۶۵	۲۰۲,۴۵۷	.	۶۰,۰۰۰	۲۶۲,۴۵۷	۲۶۲,۴۵۷	.
۱۲۴۶۰۰	۱۶۰۱۰۰۲۰۰۲	بازرسی نظارت و کنترل خدمات سلامت محیط و کار	بازرسی	۴۴۲,۷۶۲/۰۰۰	۱/۱۹۴	۴۳۸,۶۵۸	.	۹۰,۰۰۰	۵۲۸,۶۵۸	۵۲۸,۶۵۸	.
۱۲۴۶۰۰	۱۶۰۱۰۰۲۰۰۳	پیشگیری از سوء تغذیه وارثقای امنیت تغذیه ای	خدمت	۱,۴۷۸,۰۰۹/۰۰۰	۰/۳۴۱	۲۳۶,۲۰۰	.	۱۲۰,۰۰۰	۳۵۶,۲۰۰	۳۵۶,۲۰۰	.
۱۲۴۶۰۰	۱۶۰۱۰۰۲۰۰۵	پیشگیری ومراقبت بیماری های غیرواگیروعوامل خطرمرتبط باآن	جمعیت بهره مند	۵,۲۷۳,۶۳۹/۰۰۰	۰/۱۲۳	۴۳۸,۶۵۸	.	۲۱۰,۰۰۰	۶۴۸,۶۵۸	۶۴۸,۶۵۸	.
۱۲۴۶۰۰	۱۶۰۱۰۰۲۰۰۶	پیشگیری، کنترل ومراقبت بیماری های واگیر	جمعیت بهره مند	۳۵۶,۵۵۷/۰۰۰	۰/۹۹۹	۲۳۶,۲۰۰	.	۱۲۰,۰۰۰	۳۵۶,۲۰۰	۳۵۶,۲۰۰	.
۱۲۴۶۰۰	۱۶۰۱۰۰۲۰۰۷	توانمندسازی گروه های هدف درجهت پیشگیری ازاختلالات روانپزشکی ومشکلات رفتاری واعتماد	جمعیت بهره مند	۸۴۴,۵۵۵/۰۰۰	۰/۴۰۴	۲۳۶,۲۰۰	.	۱۰۵,۰۰۰	۳۴۱,۲۰۰	۳۴۱,۲۰۰	.
۱۲۴۶۰۰	۱۶۰۱۰۰۲۰۰۸	توسعه برنامه خدمات مراقبت های اولیه بهداشتی برای جمعیت ساکن درروستاها،عشایروشهرهای زیر ۲۰هزارنفر	جمعیت بهره مند	۱,۵۵۵,۵۶۲/۰۰۰	۰/۶۰۵	۶۴۱,۱۱۵	.	۳۰۰,۰۰۰	۹۴۱,۱۱۵	۹۴۱,۱۱۵	.

## جدول شماره ۱ - بخش دوم - مصارف دستگاه های اجرایی ملی بر حسب برنامه و خروجی ۱۴۰۰

مبالغ به میلیون ریال

شماره دستگاه اجرایی	شماره برنامه / خروجی	شرح دستگاه / برنامه / خروجی	هدف کمی			اعتبارات هزینه ای سال ۱۴۰۰						
			سنجه عملکرد	مقدار	بهای تمام شده	عمومی	متفرقه	اختصاصی	جمع			
۱۲۴۶۰۰	۱۶۰۱۰۰۲۰۰۹	خدمات پیشگیری و درمان دهان و دندان	جمعیت بهره مند	۲۶۵,۵۰۷/۰۰۰	۱/۱۵۸	۲۰۲,۴۵۷	۰	۰	۱۰۵,۰۰۰	۳۰۷,۴۵۷	۰	۳۰۷,۴۵۷
۱۲۴۶۰۰	۱۶۰۱۰۰۲۰۱۰	خدمات سلامت جمعیت، خانواده و مدارس	خدمت	۸,۳۶۷,۲۲۴/۰۰۰	۰/۰۹۵	۵۳۹,۸۸۶	۰	۰	۲۵۵,۰۰۰	۷۹۴,۸۸۶	۰	۷۹۴,۸۸۶
۱۲۴۶۰۰	۱۶۰۱۰۰۲۰۱۲	کنترل اپیدمی ها و واکنش سانسین	جمعیت بهره مند	۹۶۱,۴۱۷/۰۰۰	۰/۳۵۱	۲۰۲,۴۵۸	۰	۰	۱۳۵,۰۰۰	۳۳۷,۴۵۸	۰	۳۳۷,۴۵۸
۱۲۴۶۰۰	۱۶۰۱۰۰۳۰۰۰	برنامه ارایه خدمات بهداشت شهری				۲,۵۴۱,۵۵۱	۰	۰	۳۰۰,۰۰۰	۲,۸۴۱,۵۵۱	۰	۲,۸۴۱,۵۵۱
۱۲۴۶۰۰	۱۶۰۱۰۰۳۰۰۱	آموزش سلامت همگانی و توانمندسازی مردم برای خودمراقبتی	جمعیت بهره مند	۱,۳۴۰,۳۵۴/۰۰۰	۰/۱۰۶	۱۲۷,۰۷۸	۰	۰	۱۵,۰۰۰	۱۴۲,۰۷۸	۰	۱۴۲,۰۷۸
۱۲۴۶۰۰	۱۶۰۱۰۰۳۰۰۲	ارایه خدمات مراقبت های اولیه بهداشتی شهری	جمعیت بهره مند	۲,۸۷۰,۲۵۴/۰۰۰	۰/۰۹۹	۲۵۴,۱۵۵	۰	۰	۳۰,۰۰۰	۲۸۴,۱۵۵	۰	۲۸۴,۱۵۵
۱۲۴۶۰۰	۱۶۰۱۰۰۳۰۰۴	بازرسی، نظارت و کنترل خدمات سلامت محیط و کار	بازرسی	۶۲۳,۵۳۲/۰۰۰	۰/۵۷۸	۳۳۰,۴۰۲	۰	۰	۳۰,۰۰۰	۳۶۰,۴۰۲	۰	۳۶۰,۴۰۲
۱۲۴۶۰۰	۱۶۰۱۰۰۳۰۰۵	پیشگیری از سوء تغذیه و ارتقای امنیت تغذیه ای	خدمت	۲,۰۹۳,۷۷۴/۰۰۰	۰/۰۹۵	۱۷۷,۹۰۹	۰	۰	۲۱,۰۰۰	۱۹۸,۹۰۹	۰	۱۹۸,۹۰۹
۱۲۴۶۰۰	۱۶۰۱۰۰۳۰۰۶	پیشگیری و مراقبت بیماری های غیر واگیر و عوامل خطر مرتبط با آن	جمعیت بهره مند	۷۱۲,۱۸۷/۰۰۰	۰/۴۸۳	۳۰۴,۹۸۶	۰	۰	۳۹,۰۰۰	۳۴۳,۹۸۶	۰	۳۴۳,۹۸۶
۱۲۴۶۰۰	۱۶۰۱۰۰۳۰۰۷	پیشگیری، کنترل و مراقبت بیماری های واگیر	جمعیت بهره مند	۲۷۱,۰۸۳/۰۰۰	۰/۶۴۰	۱۵۲,۴۹۳	۰	۰	۲۱,۰۰۰	۱۷۳,۴۹۳	۰	۱۷۳,۴۹۳
۱۲۴۶۰۰	۱۶۰۱۰۰۳۰۰۸	توانمندسازی گروه های هدف در جهت پیشگیری از اختلالات روانپزشکی و مشکلات رفتاری و اعتیاد	جمعیت بهره مند	۲,۱۸۵,۸۰۸/۰۰۰	۰/۰۷۸	۱۵۲,۴۹۳	۰	۰	۱۸,۰۰۰	۱۷۰,۴۹۳	۰	۱۷۰,۴۹۳
۱۲۴۶۰۰	۱۶۰۱۰۰۳۰۰۹	خدمات پیشگیری و درمان دهان و دندان	جمعیت بهره مند	۳۳۱,۶۹۹/۰۰۰	۰/۵۱۴	۱۵۲,۴۹۳	۰	۰	۱۸,۰۰۰	۱۷۰,۴۹۳	۰	۱۷۰,۴۹۳
۱۲۴۶۰۰	۱۶۰۱۰۰۳۰۱۰	ارایه خدمات تشخیص شبکه آزمایشگاه های بهداشتی	جمعیت بهره مند	۱,۴۸۲,۸۴۷/۰۰۰	۰/۱۱۷	۱۵۲,۴۹۳	۰	۰	۲۱,۰۰۰	۱۷۳,۴۹۳	۰	۱۷۳,۴۹۳
۱۲۴۶۰۰	۱۶۰۱۰۰۳۰۱۱	خدمات سلامت جمعیت، خانواده و مدارس	خدمت	۱۲,۱۷۸,۰۷۶/۰۰۰	۰/۰۳۵	۳۸۱,۲۳۳	۰	۰	۴۵,۰۰۰	۴۲۶,۲۳۳	۰	۴۲۶,۲۳۳

جدول شماره ۱ - بخش دوم - مصارف دستگاه های اجرایی ملی بر حسب برنامه و خروجی ۱۴۰۰

مبالغ به میلیون ریال

شماره دستگاه اجرایی	شماره برنامه / خروجی	شرح دستگاه / برنامه / خروجی	هدف کمی			اعتبارات هزینه ای سال ۱۴۰۰					
			سنجه عملکرد	مقدار	بهای تمام شده	عمومی	متفرقه	اختصاصی	جمع		
۱۲۴۶۰۰	۱۶۰۱۰۰۳۰۱۳	فعال نمودن واحد های بهداشتی طرح گسترش در شهرهای بالای ۲۰ هزار نفر برای دسترسی عادلانه مردم به خدمات موردنیاز	جمعیت بهره مند	۲,۲۹۶,۲۰۳/۰۰۰	۰/۰۹۹	۲۰۳,۳۲۴	۰	۲۴,۰۰۰	۲۲۷,۳۲۴	۰	۲۲۷,۳۲۴
۱۲۴۶۰۰	۱۶۰۱۰۰۳۰۱۴	کنترل اپیدمی ها و آکسیناسیون	جمعیت بهره مند	۷۱۰,۳۸۸/۰۰۰	۰/۲۴۰	۱۵۲,۴۹۲	۰	۱۸,۰۰۰	۱۷۰,۴۹۲	۰	۱۷۰,۴۹۲
۱۲۴۶۰۰	۱۶۰۲۰۰۱۰۰۰	برنامه ارایه خدمات درمانی				۷,۹۲۷,۲۴۹	۰	۴,۸۰۰,۰۰۰	۱۲,۷۲۷,۲۴۹	۰	۱۲,۷۲۷,۲۴۹
۱۲۴۶۰۰	۱۶۰۲۰۰۱۰۰۲	ارایه خدمات درمان بستری	بیمار	۳۱۶,۴۴۰/۰۰۰	۳۲/۱۷۶	۶,۳۴۱,۷۹۹	۰	۳,۸۴۰,۰۰۰	۱۰,۱۸۱,۷۹۹	۰	۱۰,۱۸۱,۷۹۹
۱۲۴۶۰۰	۱۶۰۲۰۰۱۶۶۴	معاینه و درمان بیماران سرپایی	بیمار	۲,۶۱۶,۰۸۴/۰۰۰	۰/۹۷۳	۱,۵۸۵,۴۵۰	۰	۹۶۰,۰۰۰	۲,۵۴۵,۴۵۰	۰	۲,۵۴۵,۴۵۰
۱۲۴۶۰۰	۱۶۰۲۰۰۲۰۰۰	برنامه ارایه خدمات فوریت های پزشکی پیش بیمارستانی				۷۱۷,۱۶۶	۰	۰	۷۱۷,۱۶۶	۰	۷۱۷,۱۶۶
۱۲۴۶۰۰	۱۶۰۲۰۰۲۰۰۳	انجام ماموریت اورژانس برون شهری	ماموریت	۵۰,۰۹۶/۰۰۰	۱۰/۰۲۱	۵۰۲,۰۱۶	۰	۰	۵۰۲,۰۱۶	۰	۵۰۲,۰۱۶
۱۲۴۶۰۰	۱۶۰۲۰۰۲۰۰۴	انجام ماموریت اورژانس شهری	ماموریت	۴۴,۵۸۱/۰۰۰	۴/۸۲۶	۲۱۵,۱۵۰	۰	۰	۲۱۵,۱۵۰	۰	۲۱۵,۱۵۰
۱۲۴۶۰۰	۱۶۰۲۰۰۳۰۰۰	برنامه تامین دارو در خدمات درمانی				۰	۰	۱,۴۰۰,۰۰۰	۱,۴۰۰,۰۰۰	۰	۱,۴۰۰,۰۰۰
۱۲۴۶۰۰	۱۶۰۲۰۰۳۰۰۳۵	تامین داروهای موردنیاز	قلم	۱۶۹,۵۷۴/۰۰۰	۸/۲۵۶	۰	۰	۱,۴۰۰,۰۰۰	۱,۴۰۰,۰۰۰	۰	۱,۴۰۰,۰۰۰
۱۲۴۶۰۳	۱۲۴۶۰۳	دانشگاه سمنان - آموزشکده دامپزشکی شه میرزاد				۲۵,۰۴۴	۰	۳,۰۰۰	۲۸,۰۴۴	۰	۲۸,۰۴۴
۱۲۴۶۰۳	۱۸۰۳۰۰۱۰۰۰	برنامه آموزش نیروی انسانی متخصص				۱۷,۰۴۷	۰	۳,۰۰۰	۲۰,۰۴۷	۰	۲۰,۰۴۷
۱۲۴۶۰۳	۱۸۰۳۰۰۱۳۷۸	آموزش در مقطع کاردانی	دانشجو	۳۹/۰۰۰	۱۴۶/۳۳۳	۵,۷۰۷	۰	۰	۵,۷۰۷	۰	۵,۷۰۷
۱۲۴۶۰۳	۱۸۰۳۰۰۱۳۷۹	آموزش در مقطع کارشناسی	دانشجو	۶۳/۰۰۰	۱۸۰/۰۰۰	۱۱,۳۴۰	۰	۰	۱۱,۳۴۰	۰	۱۱,۳۴۰
۱۲۴۶۰۳	۱۸۰۳۰۰۱۳۸۳	آموزش در دوره های نوبت دوم، مجازی، آزاد و بین المللی	دانشجو	۳۰/۰۰۰	۱۰۰/۰۰۰	۰	۰	۳,۰۰۰	۳,۰۰۰	۰	۳,۰۰۰
۱۲۴۶۰۳	۱۸۰۳۰۰۲۰۰۰	برنامه بهبود خدمات رفاهی، فرهنگی و ورزشی دانشجویی				۳,۰۹۷	۰	۰	۳,۰۹۷	۰	۳,۰۹۷
۱۲۴۶۰۳	۱۸۰۳۰۰۲۰۰۳	کمک به تامین غذا	هزارپرس غذا	۱۳/۰۰۰	۱۵۴/۷۶۹	۲,۰۱۲	۰	۰	۲,۰۱۲	۰	۲,۰۱۲
۱۲۴۶۰۳	۱۸۰۳۰۰۲۰۰۴	ارائه خدمات رفاهی، فرهنگی و ورزشی	دانشجو	۱۳۲/۰۰۰	۸/۲۲۰	۱,۰۸۵	۰	۰	۱,۰۸۵	۰	۱,۰۸۵

جدول شماره ۱ - بخش دوم - مصارف دستگاه های اجرایی ملی بر حسب برنامه و خروجی ۱۴۰۰

مبالغ به میلیون ریال

شماره دستگاه اجرایی	شماره برنامه / خروجی	شرح دستگاه / برنامه / خروجی	هدف کمی			اعتبارات هزینه ای سال ۱۴۰۰				
			سنجه عملکرد	مقدار	بهای تمام شده	عمومی	متفرقه	اختصاصی	جمع	
۱۲۴۶۰۳	۱۸۰۳۰۵۹۰۰۰	برنامه توسعه همکاری های علمی، فرهنگی و آموزشی بین الملل در آموزش عالی				۳,۸۰۰	.	.	۳,۸۰۰	.
۱۲۴۶۰۳	۱۸۰۳۰۵۹۰۱۵	اعزام به فرصت های مطالعاتی	نفر ماه	۵/۰۰۰	۲۳۲/۰۰۰	۱,۱۶۰	.	.	۱,۱۶۰	.
۱۲۴۶۰۳	۱۸۰۳۰۵۹۰۱۶	برگزاری همایش های علمی و پژوهشی	رویداد	۸/۰۰۰	۳۳۰/۰۰۰	۲,۶۴۰	.	.	۲,۶۴۰	.
۱۲۴۶۰۳	۱۸۰۴۰۰۳۰۰۰	برنامه پژوهش های پایه ای دانشگاهی				۱,۱۰۰	.	.	۱,۱۰۰	.
۱۲۴۶۰۳	۱۸۰۴۰۰۳۰۲۶	حمایت از پایان نامه و پژوهش های پایه ای	پایان نامه/پروژه	۳/۰۰۰	۳۶۶/۶۶۶	۱,۱۰۰	.	.	۱,۱۰۰	.
۱۲۴۶۱۰	۱۲۴۶۱۰	دانشگاه علوم پزشکی و خدمات بهداشتی، درمانی رشت - اجرای برنامه های آموزشی				۳,۲۵۳,۰۳۴	.	.	۳,۴۷۳,۰۳۴	۲۲۰,۰۰۰
۱۲۴۶۱۰	۱۸۰۲۰۶۶۰۰۰	برنامه آموزش و تربیت بهورز و بهیار				۲۸,۱۲۴	.	.	۲۸,۱۲۴	.
۱۲۴۶۱۰	۱۸۰۲۰۶۶۰۰۱	آموزش بهورز و بهیار	بهورز-بهبیار	۳۷۰/۰۰۰	۷۶/۰۱۱	۲۸,۱۲۴	.	.	۲۸,۱۲۴	.
۱۲۴۶۱۰	۱۸۰۳۰۰۴۰۰۰	برنامه آموزش نیروی انسانی متخصص - پزشکی و پیراپزشکی				۲,۹۵۰,۸۳۲	.	.	۳,۱۶۲,۰۳۲	۲۱۱,۲۰۰
۱۲۴۶۱۰	۱۸۰۳۰۰۴۰۰۱	آموزش دکترای تخصصی و فوق تخصصی	دانشجو	۴۹۱/۰۰۰	۹۸۱/۰۰۰	۴۸۱,۶۷۱	.	.	۴۸۱,۶۷۱	.
۱۲۴۶۱۰	۱۸۰۳۰۰۴۰۰۲	آموزش کاردان	دانشجو	۸۵/۰۰۰	۳۱۲/۰۰۰	۲۶,۵۲۰	.	.	۲۶,۵۲۰	.
۱۲۴۶۱۰	۱۸۰۳۰۰۴۰۰۳	آموزش کارشناسی ارشد	دانشجو	۴۹۶/۰۰۰	۶۲۵/۰۰۰	۳۱۰,۰۰۰	.	.	۳۱۰,۰۰۰	.
۱۲۴۶۱۰	۱۸۰۳۰۰۴۰۰۶	آموزش نوبت دوم، مجازی، آزاد و بین المللی	دانشجو	۷۰۰/۰۰۰	۲۵۳/۰۰۰	.	.	.	۱۷۷,۱۰۰	۱۷۷,۱۰۰
۱۲۴۶۱۰	۱۸۰۳۰۰۴۰۱۷	آموزش دکترای حرفه ای	دانشجو	۱,۸۶۸/۰۰۰	۷۷۵/۱۶۱	۱,۴۴۸,۰۰۱	.	.	۱,۴۴۸,۰۰۱	.
۱۲۴۶۱۰	۱۸۰۳۰۰۴۰۱۸	آموزش کارشناس	دانشجو	۱,۹۸۰/۰۰۰	۳۶۳/۰۰۰	۶۸۴,۶۴۰	.	.	۷۱۸,۷۴۰	۳۴,۱۰۰
۱۲۴۶۱۰	۱۸۰۳۰۴۸۰۰۰	برنامه خدمات رفاهی، فرهنگی و ورزشی به دانشجویان - پزشکی و پیراپزشکی				۲۱۶,۴۵۰	.	.	۲۲۱,۹۵۰	۵,۵۰۰
۱۲۴۶۱۰	۱۸۰۳۰۴۸۰۰۱	ارائه خدمات فرهنگی و ورزشی	دانشجو	۵,۰۰۵/۰۰۰	۱۰/۰۰۰	۴۴,۵۵۰	.	.	۵۰,۰۵۰	۵,۵۰۰
۱۲۴۶۱۰	۱۸۰۳۰۴۸۰۰۲	ارائه خدمات رفاهی	دانشجو	۱,۲۰۶/۰۰۰	۱۰۰/۰۰۰	۱۲۰,۶۰۰	.	.	۱۲۰,۶۰۰	.
۱۲۴۶۱۰	۱۸۰۳۰۴۸۰۰۳	کمک به تامین غذا	هزارپرس غذا	۲۷۰/۰۰۰	۱۹۰/۰۰۰	۵۱,۳۰۰	.	.	۵۱,۳۰۰	.

جدول شماره ۱ - بخش دوم - مصارف دستگاه های اجرایی ملی بر حسب برنامه و خروجی ۱۴۰۰

مبالغ به میلیون ریال

شماره دستگاه اجرایی	شماره برنامه / خروجی	شرح دستگاه / برنامه / خروجی	هدف کمی			اعتبارات هزینه ای سال ۱۴۰۰				
			سنجه عملکرد	مقدار	بهای تمام شده	عمومی	متفرقه	اختصاصی	جمع	
۱۲۴۶۱۰	۱۸۰۵۰۰۴۰۰۰	برنامه پژوهش های توسعه ای دانشگاهی - پزشکی و پیراپزشکی				۵۷,۶۲۸	.	۳,۳۰۰	۶۰,۹۲۸	۶۰,۹۲۸
۱۲۴۶۱۰	۱۸۰۵۰۰۴۰۰۱	حمایت از پژوهش های توسعه ای	پروژه	۱۱۲/۰۰۰	۵۴۴/۰۰۰	۵۷,۶۲۸	.	۳,۳۰۰	۶۰,۹۲۸	۶۰,۹۲۸
۱۲۴۶۱۱	۱۲۴۶۱۱	دانشگاه علوم پزشکی و خدمات بهداشتی، درمانی استان گیلان - مراکز تحقیقاتی				۱۷,۴۲۰	.	.	۱۹,۴۲۰	۱۹,۴۲۰
۱۲۴۶۱۱	۱۸۰۵۰۴۴۰۰۰	برنامه توسعه و گسترش علوم پزشکی				۱۷,۴۲۰	.	.	۱۹,۴۲۰	۱۹,۴۲۰
۱۲۴۶۱۱	۱۸۰۵۰۴۴۰۴۷	ارائه خدمات پژوهشی	مورد	۷۸/۰۰۰	۲۴۸/۹۷۴	۱۷,۴۲۰	.	.	۱۹,۴۲۰	۱۹,۴۲۰
۱۲۴۶۱۲	۱۲۴۶۱۲	دانشگاه علوم پزشکی و خدمات بهداشتی، درمانی استان گیلان - دانشکده پرستاری، مامایی و پیراپزشکی لنگرود				۱۴۱,۶۳۹	.	.	۱۴۶,۶۳۹	۱۴۶,۶۳۹
۱۲۴۶۱۲	۱۸۰۳۰۰۴۰۰۰	برنامه آموزش نیروی انسانی متخصص - پزشکی و پیراپزشکی				۹۵,۱۰۹	.	.	۱۰۰,۱۰۹	۱۰۰,۱۰۹
۱۲۴۶۱۲	۱۸۰۳۰۰۴۰۱۸	آموزش کارشناس	دانشجو	۲۷۶/۰۰۰	۳۶۲/۷۱۴	۹۵,۱۰۹	.	.	۱۰۰,۱۰۹	۱۰۰,۱۰۹
۱۲۴۶۱۲	۱۸۰۳۰۴۸۰۰۰	برنامه خدمات رفاهی، فرهنگی و ورزشی به دانشجویان - پزشکی و پیراپزشکی				۴۶,۵۳۰	.	.	۴۶,۵۳۰	۴۶,۵۳۰
۱۲۴۶۱۲	۱۸۰۳۰۴۸۰۰۱	ارائه خدمات فرهنگی و ورزشی	دانشجو	۶۵۳/۰۰۰	۱۰/۰۰۰	۶,۵۳۰	.	.	۶,۵۳۰	۶,۵۳۰
۱۲۴۶۱۲	۱۸۰۳۰۴۸۰۰۲	ارائه خدمات رفاهی	دانشجو	۲۰/۰۰۰	۱۰۰/۰۰۰	۲,۰۰۰	.	.	۲,۰۰۰	۲,۰۰۰
۱۲۴۶۱۲	۱۸۰۳۰۴۸۰۰۳	کمک به تامین غذا	هزارپرس غذا	۲۰۰/۰۰۰	۱۹۰/۰۰۰	۳۸,۰۰۰	.	.	۳۸,۰۰۰	۳۸,۰۰۰
۱۲۴۶۱۳	۱۲۴۶۱۳	دانشگاه علوم پزشکی و خدمات بهداشتی، درمانی استان گیلان - دانشکده پرستاری رشت				۳۰,۷۱۸	.	.	۳۲,۷۱۸	۳۲,۷۱۸
۱۲۴۶۱۳	۱۸۰۳۰۰۴۰۰۰	برنامه آموزش نیروی انسانی متخصص - پزشکی و پیراپزشکی				۳۰,۷۱۸	.	.	۳۲,۷۱۸	۳۲,۷۱۸
۱۲۴۶۱۳	۱۸۰۳۰۰۴۰۱۸	آموزش کارشناس	دانشجو	۹۰/۰۰۰	۳۶۳/۵۳۳	۳۰,۷۱۸	.	.	۳۲,۷۱۸	۳۲,۷۱۸
۱۲۴۶۱۴	۱۲۴۶۱۴	دانشگاه علوم پزشکی و خدمات بهداشتی، درمانی استان گیلان - مرکز تحقیقات ترومای جاده ای				۲۰,۰۰۰	.	.	۲۰,۰۰۰	۲۰,۰۰۰
۱۲۴۶۱۴	۱۸۰۵۰۴۴۰۰۰	برنامه توسعه و گسترش علوم پزشکی				۲۰,۰۰۰	.	.	۲۰,۰۰۰	۲۰,۰۰۰
۱۲۴۶۱۴	۱۸۰۵۰۴۴۰۵۰	ارائه خدمات پژوهشی	مورد	۸۰/۰۰۰	۲۵۰/۰۰۰	۲۰,۰۰۰	.	.	۲۰,۰۰۰	۲۰,۰۰۰
۱۲۴۷۰۰	۱۲۴۷۰۰	دانشگاه علوم پزشکی و خدمات بهداشتی، درمانی استان کرمان - بهداشت و درمان				۹,۸۸۸,۶۹۹	.	.	۱۵,۶۴۴,۵۷۴	۱۵,۶۴۴,۵۷۴



جدول شماره ۱ - بخش دوم - مصارف دستگاه های اجرایی ملی بر حسب برنامه و خروجی ۱۴۰۰

مبالغ به میلیون ریال

شماره دستگاه اجرایی	شماره برنامه / خروجی	شرح دستگاه / برنامه / خروجی	هدف کمی			اعتبارات هزینه ای سال ۱۴۰۰					
			سنجه عملکرد	مقدار	بهای تمام شده	عمومی	متفرقه	اختصاصی	جمع		
۱۲۴۷۰۰	۱۶۰۱۰۰۲۰۰۰	برنامه ارایه خدمات بهداشت روستایی				۱,۳۲۷,۵۹۷	۰	۰	۱,۸۶۴,۶۲۷	۰	۱,۸۶۴,۶۲۷
۱۲۴۷۰۰	۱۶۰۱۰۰۲۰۰۱	آموزش سلامت همگانی وتوانمندسازی مردم برای خودمراقبتی	جمعیت بهره مند	۳۳۰,۷۰۷/۰۰۰	۰/۲۶۵	۶۲,۳۹۷	۰	۰	۸۷,۶۳۷	۰	۸۷,۶۳۷
۱۲۴۷۰۰	۱۶۰۱۰۰۲۰۰۲	بازرسی، نظارت و کنترل خدمات سلامت محیط و کار	بازرسی	۱۵۸,۸۲۱/۰۰۰	۱/۱۹۴	۱۳۵,۰۱۷	۰	۰	۱۸۹,۶۳۳	۰	۱۸۹,۶۳۳
۱۲۴۷۰۰	۱۶۰۱۰۰۲۰۰۳	پیشگیری از سوء تغذیه و ارتقای امنیت تغذیه ای	خدمت	۴۲۳,۲۱۶/۰۰۰	۰/۲۴۱	۷۲,۶۲۰	۰	۰	۱۰۱,۹۹۶	۰	۱۰۱,۹۹۶
۱۲۴۷۰۰	۱۶۰۱۰۰۲۰۰۵	پیشگیری ومراقبت بیماری های غیرواگیروعوامل خطرمرتبط با آن	جمعیت بهره مند	۱,۵۴۱,۷۲۸/۰۰۰	۰/۱۲۳	۱۳۵,۰۱۷	۰	۰	۱۸۹,۶۳۳	۰	۱۸۹,۶۳۳
۱۲۴۷۰۰	۱۶۰۱۰۰۲۰۰۶	پیشگیری، کنترل ومراقبت بیماری های واگیر	جمعیت بهره مند	۱۰۲,۰۹۷/۰۰۰	۰/۹۹۹	۷۲,۶۲۰	۰	۰	۱۰۱,۹۹۶	۰	۱۰۱,۹۹۶
۱۲۴۷۰۰	۱۶۰۱۰۰۲۰۰۷	توانمندسازی گروه های هدف درجهت پیشگیری از اختلالات روانپزشکی ومشکلات رفتاری واعتیاد	جمعیت بهره مند	۲۵۲,۴۶۳/۰۰۰	۰/۴۰۴	۷۲,۶۲۰	۰	۰	۱۰۱,۹۹۶	۰	۱۰۱,۹۹۶
۱۲۴۷۰۰	۱۶۰۱۰۰۲۰۰۸	توسعه برنامه خدمات مراقبت های اولیه بهداشتی برای جمعیت ساکن در روستاها، عشایر وشهرهای زیر ۲۰ هزار نفر	جمعیت بهره مند	۴۵۷,۹۸۹/۰۰۰	۰/۶۰۵	۱۹۷,۲۸۱	۰	۰	۲۷۷,۰۸۴	۰	۲۷۷,۰۸۴
۱۲۴۷۰۰	۱۶۰۱۰۰۲۰۰۹	خدمات پیشگیری ودرمان دهان ودندان	جمعیت بهره مند	۷۵,۵۱۹/۰۰۰	۱/۱۵۸	۶۲,۲۶۴	۰	۰	۸۷,۴۵۱	۰	۸۷,۴۵۱
۱۲۴۷۰۰	۱۶۰۱۰۰۲۰۱۰	خدمات سلامت جمعیت، خانواده ومدارس	خدمت	۲,۴۵۵,۴۱۹/۰۰۰	۰/۰۹۵	۱۶۶,۰۸۳	۰	۰	۲۳۳,۲۶۶	۰	۲۳۳,۲۶۶
۱۲۴۷۰۰	۱۶۰۱۰۰۲۰۱۲	کنترل اپیدمی ها وواکسیناسیون	جمعیت بهره مند	۱,۴۰۷,۲۲۲/۲۲۲	۰/۳۵۱	۳۵۱,۶۷۸	۰	۰	۴۹۳,۹۳۵	۰	۴۹۳,۹۳۵
۱۲۴۷۰۰	۱۶۰۱۰۰۳۰۰۰	برنامه ارایه خدمات بهداشت شهری				۲,۲۲۸,۷۰۳	۰	۰	۲,۳۵۴,۵۱۱	۰	۲,۳۵۴,۵۱۱
۱۲۴۷۰۰	۱۶۰۱۰۰۳۰۰۱	آموزش سلامت همگانی وتوانمندسازی مردم برای خودمراقبتی	جمعیت بهره مند	۹۷۲,۹۰۲/۰۰۰	۰/۱۰۶	۹۷,۶۱۷	۰	۰	۱۰۳,۱۲۷	۰	۱۰۳,۱۲۷
۱۲۴۷۰۰	۱۶۰۱۰۰۳۰۰۲	ارایه خدمات مراقبت های اولیه بهداشتی شهری	جمعیت بهره مند	۲,۰۸۵,۷۶۴/۰۰۰	۰/۰۹۹	۱۹۵,۴۵۸	۰	۰	۲۰۶,۴۹۱	۰	۲۰۶,۴۹۱
۱۲۴۷۰۰	۱۶۰۱۰۰۳۰۰۴	بازرسی، نظارت و کنترل خدمات سلامت محیط و کار	بازرسی	۴۶۴,۳۸۵/۰۰۰	۰/۵۷۸	۲۵۴,۰۷۲	۰	۰	۲۶۸,۴۱۵	۰	۲۶۸,۴۱۵

## جدول شماره ۱ - بخش دوم - مصارف دستگاه های اجرایی ملی بر حسب برنامه و خروجی ۱۴۰۰

مبالغ به میلیون ریال

شماره دستگاه اجرایی	شماره برنامه / خروجی	شرح دستگاه / برنامه / خروجی	هدف کمی			اعتبارات هزینه ای سال ۱۴۰۰				
			سنجه عملکرد	مقدار	بهای تمام شده	عمومی	متفرقه	اختصاصی	جمع	
۱۲۴۷۰۰	۱۶۰۱۰۰۳۰۰۵	پیشگیری از سوء تغذیه و ارتقای امنیت تغذیه ای	خدمت	۱,۵۲۱,۷۵۸/۰۰۰	۰/۰۹۵	۱۳۶,۸۴۲	۰	۷,۷۲۴	۱۴۴,۵۶۶	۰
۱۲۴۷۰۰	۱۶۰۱۰۰۳۰۰۶	پیشگیری و مراقبت بیماری های غیر واگیر و عوامل خطر مرتبط با آن	جمعیت بهره مند	۵۱۲,۸۲۵/۰۰۰	۰/۴۸۳	۲۳۴,۴۶۰	۰	۱۳,۲۳۵	۲۴۷,۶۹۵	۰
۱۲۴۷۰۰	۱۶۰۱۰۰۳۰۰۷	پیشگیری، کنترل و مراقبت بیماری های واگیر	جمعیت بهره مند	۱۹۳,۵۱۱/۰۰۰	۰/۶۴۰	۱۱۷,۲۳۰	۰	۶,۶۱۷	۱۲۳,۸۴۷	۰
۱۲۴۷۰۰	۱۶۰۱۰۰۳۰۰۸	توانمندسازی گروه های هدف در جهت پیشگیری از اختلالات روانپزشکی و مشکلات رفتاری و اعتیاد	جمعیت بهره مند	۱,۵۸۷,۷۸۶/۰۰۰	۰/۰۷۸	۱۱۷,۲۳۰	۰	۶,۶۱۷	۱۲۳,۸۴۷	۰
۱۲۴۷۰۰	۱۶۰۱۰۰۳۰۰۹	خدمات پیشگیری و درمان دهان و دندان	جمعیت بهره مند	۲۴۰,۹۴۸/۰۰۰	۰/۵۱۴	۱۱۷,۲۳۰	۰	۶,۶۱۷	۱۲۳,۸۴۷	۰
۱۲۴۷۰۰	۱۶۰۱۰۰۳۰۱۰	ارایه خدمات تشخیص شبکه آزمایشگاه های بهداشتی	جمعیت بهره مند	۱,۰۵۸,۵۲۴/۰۰۰	۰/۱۱۷	۱۱۷,۲۳۰	۰	۶,۶۱۷	۱۲۳,۸۴۷	۰
۱۲۴۷۰۰	۱۶۰۱۰۰۳۰۱۱	خدمات سلامت جمعیت، خانواده و مدارس	خدمت	۸,۸۴۶,۲۳۴/۰۰۰	۰/۰۳۵	۲۹۳,۰۷۴	۰	۱۶,۵۴۴	۳۰۹,۶۱۸	۰
۱۲۴۷۰۰	۱۶۰۱۰۰۳۰۱۳	فعال نمودن واحد های بهداشتی طرح گسترش در شهرهای بالای ۲۰ هزار نفر برای دسترسی عادلانه مردم به خدمات مورد نیاز	جمعیت بهره مند	۱,۶۶۷,۱۸۴/۰۰۰	۰/۰۹۹	۱۵۶,۲۳۲	۰	۸,۸۱۹	۱۶۵,۰۵۱	۰
۱۲۴۷۰۰	۱۶۰۱۰۰۳۰۱۴	کنترل اپیدمی ها و واکنش سنجی	جمعیت بهره مند	۱,۷۲۵,۶۶۰/۰۰۰	۰/۲۴۰	۳۹۲,۰۲۸	۰	۲۲,۱۳۲	۴۱۴,۱۶۰	۰
۱۲۴۷۰۰	۱۶۰۲۰۰۱۰۰۰	برنامه ارایه خدمات درمانی				۵,۶۸۰,۸۲۶	۰	۴,۶۶۰,۴۴۹	۱۰,۳۴۱,۲۷۵	۰
۱۲۴۷۰۰	۱۶۰۲۰۰۱۰۰۲	ارایه خدمات درمان بستری	بیمار	۲۲۴,۹۷۸/۰۰۰	۳۲/۱۷۶	۳,۹۷۶,۵۷۸	۰	۳,۲۶۲,۳۱۵	۷,۲۳۸,۸۹۳	۰
۱۲۴۷۰۰	۱۶۰۲۰۰۱۶۶۴	معاینه و درمان بیماران سرپایی	بیمار	۳,۱۸۸,۴۷۱/۰۰۰	۰/۹۷۳	۱,۷۰۴,۲۴۸	۰	۱,۳۹۸,۱۳۴	۳,۱۰۲,۳۸۲	۰
۱۲۴۷۰۰	۱۶۰۲۰۰۲۰۰۰	برنامه ارایه خدمات فوریت های پزشکی پیش بیمارستانی				۶۵۱,۵۷۳	۰	۰	۶۵۱,۵۷۳	۰
۱۲۴۷۰۰	۱۶۰۲۰۰۲۰۰۳	انجام ماموریت اورژانس برون شهری	ماموریت	۴۲,۹۱۳/۸۸۱	۱۰/۰۲۱	۴۳۰,۰۳۹	۰	۰	۴۳۰,۰۳۹	۰
۱۲۴۷۰۰	۱۶۰۲۰۰۲۰۰۴	انجام ماموریت اورژانس شهری	ماموریت	۴۰,۵۰۴/۰۰۰	۴/۸۲۶	۱۹۵,۴۷۲	۰	۰	۱۹۵,۴۷۲	۰

## جدول شماره ۱ - بخش دوم - مصارف دستگاه های اجرایی ملی بر حسب برنامه و خروجی ۱۴۰۰

مبالغ به میلیون ریال

شماره دستگاه اجرایی	شماره برنامه / خروجی	شرح دستگاه / برنامه / خروجی	هدف کمی			اعتبارات هزینه ای سال ۱۴۰۰				
			سنجه عملکرد	مقدار	بهای تمام شده	عمومی	متفرقه	اختصاصی	جمع	
۱۲۴۷۰۰	۱۶۰۲۰۰۲۰۰۵	انجام مأموریت اورژانس هوایی	مأموریت	۵۲/۲۱۶	۴۹۹/۱۴۰	۲۶,۰۶۲	۰	۰	۲۶,۰۶۲	۰
۱۲۴۷۰۰	۱۶۰۲۰۰۳۰۰۰	برنامه تامین دارو در خدمات درمانی				۰	۰	۰	۴۳۲,۵۸۸	۰
۱۲۴۷۰۰	۱۶۰۲۰۰۳۰۰۳۵	تامین داروهای مورد نیاز	قلم	۱۰۴/۳۸۲	۴,۱۴۴/۲۷۳	۰	۰	۰	۴۳۲,۵۸۸	۰
۱۲۴۷۰۱	۱۲۴۷۰۱	دانشگاه علوم پزشکی و خدمات بهداشتی، درمانی رفسنجان - بهداشت و درمان				۲,۹۰۰,۴۱۹	۰	۰	۴۹۹۰,۴۱۹	۰
۱۲۴۷۰۱	۱۶۰۱۰۰۲۰۰۰	برنامه ارایه خدمات بهداشت روستایی				۵۱۱,۸۴۸	۰	۰	۸۶۱,۸۴۸	۰
۱۲۴۷۰۱	۱۶۰۱۰۰۲۰۰۱	آموزش سلامت همگانی و توانمندسازی مردم برای خودمراقبتی	جمعیت بهره مند	۲۲۴,۶۸۶/۰۰۰	۰/۱۹۷	۳۱,۷۷۵	۰	۰	۴۴,۳۱۵	۰
۱۲۴۷۰۱	۱۶۰۱۰۰۲۰۰۲	بازرسی، نظارت و کنترل خدمات سلامت محیط و کار	بازرسی	۱۰۱,۰۴۴/۰۰۰	۰/۱۸۷۶	۶۹,۶۵۶	۰	۰	۸۸,۴۶۶	۰
۱۲۴۷۰۱	۱۶۰۱۰۰۲۰۰۳	پیشگیری از سوء تغذیه و ارتقای امنیت تغذیه ای	خدمت	۳۳۱,۵۹۸/۰۰۰	۰/۱۸۹	۳۷,۵۰۷	۰	۰	۶۲,۵۸۷	۰
۱۲۴۷۰۱	۱۶۰۱۰۰۲۰۰۵	پیشگیری و مراقبت بیماری های غیرواگیر و عوامل خطر مرتب با آن	جمعیت بهره مند	۱,۱۸۴,۷۷۲/۰۰۰	۰/۰۹۶	۶۹,۶۵۶	۰	۰	۱۱۳,۵۴۶	۰
۱۲۴۷۰۱	۱۶۰۱۰۰۲۰۰۶	پیشگیری، کنترل و مراقبت بیماری های واگیر	جمعیت بهره مند	۸۰,۰۰۰/۰۰۰	۰/۷۸۲	۳۷,۵۱۱	۰	۰	۶۲,۵۹۱	۰
۱۲۴۷۰۱	۱۶۰۱۰۰۲۰۰۷	توانمندسازی گروه های هدف در جهت پیشگیری از اختلالات روانپزشکی و مشکلات رفتاری و اعتیاد	جمعیت بهره مند	۱۹۰,۰۴۹/۰۰۰	۰/۳۱۳	۳۷,۵۰۷	۰	۰	۵۹,۴۵۲	۰
۱۲۴۷۰۱	۱۶۰۱۰۰۲۰۰۸	توسعه برنامه خدمات مراقبت های اولیه بهداشتی برای جمعیت ساکن در روستاها، عشایر و شهرهای زیر ۲۰ هزار نفر	جمعیت بهره مند	۲۹۲,۰۰۰/۰۰۰	۰/۵۴۴	۷۸,۲۰۵	۰	۰	۱۵۸,۹۰۵	۰
۱۲۴۷۰۱	۱۶۰۱۰۰۲۰۰۹	خدمات پیشگیری و درمان دهان و دندان	جمعیت بهره مند	۵۹,۵۴۰/۰۰۰	۰/۹۰۹	۳۲,۱۵۰	۰	۰	۵۴,۰۹۵	۰
۱۲۴۷۰۱	۱۶۰۱۰۰۲۰۱۰	خدمات سلامت جمعیت، خانواده و مدارس	خدمت	۱,۸۸۰,۳۵۸/۰۰۰	۰/۰۷۴	۸۵,۷۳۲	۰	۰	۱۳۹,۵۲۶	۰
۱۲۴۷۰۱	۱۶۰۱۰۰۲۰۱۲	کنترل اپیدمی ها و واکنش سنجی	جمعیت بهره مند	۲۱۴,۲۹۶/۰۰۰	۰/۳۶۶	۳۲,۱۴۹	۰	۰	۷۸,۳۶۵	۰
۱۲۴۷۰۱	۱۶۰۱۰۰۳۰۰۰	برنامه ارایه خدمات بهداشت شهری				۴۶۷,۳۳۹	۰	۰	۵۸۲,۳۳۹	۰

## جدول شماره ۱ - بخش دوم - مصارف دستگاه های اجرایی ملی بر حسب برنامه و خروجی ۱۴۰۰

مبالغ به میلیون ریال

شماره دستگاه اجرایی	شماره برنامه / خروجی	شرح دستگاه / برنامه / خروجی	هدف کمی			اعتبارات هزینه ای سال ۱۴۰۰					
			سنجه عملکرد	مقدار	بهای تمام شده	عمومی	متفرقه	اختصاصی	جمع		
۱۲۴۷۰۱	۱۶۰۱۰۰۳۰۰۱	آموزش سلامت همگانی و توانمندسازی مردم برای خودمراقبتی	جمعیت بهره مند	۳۶۶,۹۶۲/۰۰۰	۰/۰۷۵	۲۴,۴۷۷	۰	۳,۱۳۵	۲۷,۶۱۲	۰	۲۷,۶۱۲
۱۲۴۷۰۱	۱۶۰۱۰۰۳۰۰۲	ارایه خدمات مراقبت های اولیه بهداشتی شهری	جمعیت بهره مند	۷۸۵,۸۰۸/۰۰۰	۰/۰۷۰	۴۸,۹۵۸	۰	۶,۲۷۰	۵۵,۲۲۸	۰	۵۵,۲۲۸
۱۲۴۷۰۱	۱۶۰۱۰۰۳۰۰۴	بازرسی، نظارت و کنترل خدمات سلامت محیط و کار	بازرسی	۱۴۲,۳۰۴/۰۰۰	۰/۴۱۰	۵۲,۰۰۸	۰	۶,۲۷۰	۵۸,۲۷۸	۰	۵۸,۲۷۸
۱۲۴۷۰۱	۱۶۰۱۰۰۳۰۰۵	پیشگیری از سوء تغذیه و ارتقای امنیت غذایی ای	خدمت	۵۷۳,۲۰۰/۰۰۰	۰/۰۶۷	۳۴,۲۷۰	۰	۴,۳۸۷	۳۸,۶۵۷	۰	۳۸,۶۵۷
۱۲۴۷۰۱	۱۶۰۱۰۰۳۰۰۶	پیشگیری و مراقبت بیماری های غیرواگیر و عوامل خطر مرتبط بآن	جمعیت بهره مند	۱۶۲,۵۰۹/۰۰۰	۰/۳۷۷	۴۸,۱۴۸	۰	۱۳,۱۵۰	۶۱,۲۹۸	۰	۶۱,۲۹۸
۱۲۴۷۰۱	۱۶۰۱۰۰۳۰۰۷	پیشگیری، کنترل و مراقبت بیماری های واگیر	جمعیت بهره مند	۷۳,۹۰۸/۰۰۰	۰/۴۸۴	۲۹,۳۷۴	۰	۶,۳۸۷	۳۵,۷۶۱	۰	۳۵,۷۶۱
۱۲۴۷۰۱	۱۶۰۱۰۰۳۰۰۸	توانمندسازی گروه های هدف در جهت پیشگیری از اختلالات روانپزشکی و مشکلات رفتاری و اعتیاد	جمعیت بهره مند	۵۹۸,۳۸۵/۰۰۰	۰/۰۶۵	۲۹,۳۷۴	۰	۹,۷۶۰	۳۹,۱۳۴	۰	۳۹,۱۳۴
۱۲۴۷۰۱	۱۶۰۱۰۰۳۰۰۹	خدمات پیشگیری و درمان دهان و دندان	جمعیت بهره مند	۹۰,۸۰۵/۰۰۰	۰/۴۰۹	۲۹,۳۷۴	۰	۷,۷۶۰	۳۷,۱۳۴	۰	۳۷,۱۳۴
۱۲۴۷۰۱	۱۶۰۱۰۰۳۰۱۰	ارایه خدمات تشخیص شبکه آزمایشگاه های بهداشتی	جمعیت بهره مند	۴۰۴,۲۸۲/۰۰۰	۰/۰۹۳	۲۹,۳۷۴	۰	۸,۳۸۷	۳۷,۷۶۱	۰	۳۷,۷۶۱
۱۲۴۷۰۱	۱۶۰۱۰۰۳۰۱۱	خدمات سلامت جمعیت، خانواده و مدارس	خدمت	۳,۳۳۴,۱۷۱/۰۰۰	۰/۰۲۷	۷۳,۴۳۹	۰	۱۷,۴۰۵	۹۰,۸۴۴	۰	۹۰,۸۴۴
۱۲۴۷۰۱	۱۶۰۱۰۰۳۰۱۳	فعال نمودن واحد های بهداشتی طرح گسترش در شهرهای بالای ۲۰ هزار نفر برای دسترسی عادلانه مردم به خدمات موردنیاز	جمعیت بهره مند	۶۲۸,۷۷۸/۰۰۰	۰/۰۸۰	۳۹,۱۶۶	۰	۱۱,۰۲۹	۵۰,۱۹۵	۰	۵۰,۱۹۵
۱۲۴۷۰۱	۱۶۰۱۰۰۳۰۱۴	کنترل اپیدمی ها و آکسیناسیون	جمعیت بهره مند	۱۹۴,۴۹۲/۰۰۰	۰/۲۵۹	۲۹,۳۷۷	۰	۲۱,۰۶۰	۵۰,۴۳۷	۰	۵۰,۴۳۷
۱۲۴۷۰۱	۱۶۰۲۰۰۱۰۰۰	برنامه ارایه خدمات درمانی				۱,۶۶۷,۴۸۹	۰	۱,۴۴۰,۰۰۰	۳,۱۰۷,۴۸۹	۰	۳,۱۰۷,۴۸۹
۱۲۴۷۰۱	۱۶۰۲۰۰۱۰۰۲	ارایه خدمات درمان بستری	بیمار	۷۹,۹۱۶/۰۰۰	۳۱/۴۴۲	۱,۳۵۴,۱۴۱	۰	۱,۱۵۸,۵۷۸	۲,۵۱۲,۷۱۹	۰	۲,۵۱۲,۷۱۹

## جدول شماره ۱ - بخش دوم - مصارف دستگاه های اجرایی ملی بر حسب برنامه و خروجی ۱۴۰۰

مبالغ به میلیون ریال

شماره دستگاه اجرایی	شماره برنامه / خروجی	شرح دستگاه / برنامه / خروجی	هدف کمی			اعتبارات هزینه ای سال ۱۴۰۰						
			سنجه عملکرد	مقدار	بهای تمام شده	عمومی	متفرقه	اختصاصی	جمع			
۱۲۴۷۰۱	۱۶۰۲۰۰۱۶۶۴	معاینه و درمان بیماران سرپایی	بیمار	۶۴۲,۱۰۶/۰۰۰	۰/۹۲۶	۳۱۳,۳۴۸	۰	۰	۲۸۱,۴۲۲	۵۹۴,۷۷۰	۰	۵۹۴,۷۷۰
۱۲۴۷۰۱	۱۶۰۲۰۰۲۰۰۰	برنامه ارایه خدمات فوریت های پزشکی پیش بیمارستانی				۲۵۳,۷۴۳	۰	۰	۰	۲۵۳,۷۴۳	۰	۲۵۳,۷۴۳
۱۲۴۷۰۱	۱۶۰۲۰۰۲۰۰۳	انجام ماموریت اورژانس برون شهری	ماموریت	۲۰,۴۲۳/۰۰۰	۷/۹۱۱	۱۶۱,۵۶۴	۰	۰	۰	۱۶۱,۵۶۴	۰	۱۶۱,۵۶۴
۱۲۴۷۰۱	۱۶۰۲۰۰۲۰۰۴	انجام ماموریت اورژانس شهری	ماموریت	۲۱,۱۷۲/۰۰۰	۴/۳۵۴	۹۲,۱۷۹	۰	۰	۰	۹۲,۱۷۹	۰	۹۲,۱۷۹
۱۲۴۷۰۱	۱۶۰۲۰۳۰۰۰۰	برنامه تامین دارو در خدمات درمانی				۰	۰	۰	۱۸۵,۰۰۰	۱۸۵,۰۰۰	۰	۱۸۵,۰۰۰
۱۲۴۷۰۱	۱۶۰۲۰۳۰۰۳۵	تامین داروهای مورد نیاز	قلم	۴۵/۰۰۰	۴,۱۱۱/۱۱۱	۰	۰	۰	۱۸۵,۰۰۰	۱۸۵,۰۰۰	۰	۱۸۵,۰۰۰
۱۲۴۷۰۲	۱۲۴۷۰۲	دانشگاه علوم پزشکی و خدمات بهداشتی، درمانی کرمان - اجرای برنامه های آموزشی				۳,۷۱۷,۳۹۵	۰	۰	۰	۳,۷۱۷,۳۹۵	۰	۳,۷۱۷,۳۹۵
۱۲۴۷۰۲	۱۸۰۲۰۶۶۰۰۰	برنامه آموزش و تربیت بهورز و بهیار				۲۳,۶۲۶	۰	۰	۰	۲۳,۶۲۶	۰	۲۳,۶۲۶
۱۲۴۷۰۲	۱۸۰۲۰۶۶۰۰۱	آموزش بهورز و بهیار	بهورز-بهبیار	۳۱۰/۸۶۸	۷۶/۰۰۰	۲۳,۶۲۶	۰	۰	۰	۲۳,۶۲۶	۰	۲۳,۶۲۶
۱۲۴۷۰۲	۱۸۰۳۰۰۴۰۰۰	برنامه آموزش نیروی انسانی متخصص - پزشکی و پیراپزشکی				۳,۳۵۹,۰۵۵	۰	۰	۰	۳,۳۵۹,۰۵۵	۰	۳,۳۵۹,۰۵۵
۱۲۴۷۰۲	۱۸۰۳۰۰۴۰۰۱	آموزش دکترای تخصصی و فوق تخصصی	دانشجو	۶۴۵/۶۹۷	۹۸۱/۰۰۰	۶۳۳,۴۲۹	۰	۰	۰	۶۳۳,۴۲۹	۰	۶۳۳,۴۲۹
۱۲۴۷۰۲	۱۸۰۳۰۰۴۰۰۲	آموزش کاردان	دانشجو	۴۴/۲۸۸	۳۱۲/۰۰۰	۱۳,۸۱۸	۰	۰	۰	۱۳,۸۱۸	۰	۱۳,۸۱۸
۱۲۴۷۰۲	۱۸۰۳۰۰۴۰۰۳	آموزش کارشناسی ارشد	دانشجو	۶۳۷/۹۲۲	۶۲۵/۰۰۰	۳۹۸,۷۰۱	۰	۰	۰	۳۹۸,۷۰۱	۰	۳۹۸,۷۰۱
۱۲۴۷۰۲	۱۸۰۳۰۰۴۰۰۶	آموزش نوبت دوم، مجازی، آزاد و بین المللی	دانشجو	۱,۰۱۸/۹۴۱	۲۵۳/۰۰۰	۰	۰	۰	۰	۲۵۷,۷۹۲	۰	۲۵۷,۷۹۲
۱۲۴۷۰۲	۱۸۰۳۰۰۴۰۱۷	آموزش دکترای حرفه ای	دانشجو	۲,۱۳۹/۷۷۰	۷۷۵/۰۰۰	۱,۶۵۸,۳۲۲	۰	۰	۰	۱,۶۵۸,۳۲۲	۰	۱,۶۵۸,۳۲۲
۱۲۴۷۰۲	۱۸۰۳۰۰۴۰۱۸	آموزش کارشناس	دانشجو	۱,۸۰۳/۸۱۵	۳۶۳/۰۰۰	۶۵۴,۷۸۵	۰	۰	۰	۶۵۴,۷۸۵	۰	۶۵۴,۷۸۵
۱۲۴۷۰۲	۱۸۰۳۰۰۴۸۰۰۰	برنامه خدمات رفاهی، فرهنگی و ورزشی به دانشجویان - پزشکی و پیراپزشکی				۲۴۶,۹۹۲	۰	۰	۰	۲۴۶,۹۹۲	۰	۲۴۶,۹۹۲
۱۲۴۷۰۲	۱۸۰۳۰۰۴۸۰۰۱	ارائه خدمات فرهنگی و ورزشی	دانشجو	۶,۱۰۳/۰۰۰	۳/۴۳۲	۲۰,۹۴۷	۰	۰	۰	۲۰,۹۴۷	۰	۲۰,۹۴۷
۱۲۴۷۰۲	۱۸۰۳۰۰۴۸۰۰۲	ارائه خدمات رفاهی	دانشجو	۶,۱۰۳/۰۰۰	۷/۵۶۰	۴۶,۱۳۸	۰	۰	۰	۴۶,۱۳۸	۰	۴۶,۱۳۸
۱۲۴۷۰۲	۱۸۰۳۰۰۴۸۰۰۳	کمک به تامین غذا	هزارپرس غذا	۶,۱۰۳/۰۰۰	۳۶/۴۵۳	۱۷۹,۹۰۷	۰	۰	۰	۲۲۲,۴۷۵	۰	۲۲۲,۴۷۵

جدول شماره ۱ - بخش دوم - مصارف دستگاه های اجرایی ملی بر حسب برنامه و خروجی ۱۴۰۰

مبالغ به میلیون ریال

شماره دستگاه اجرایی	شماره برنامه / خروجی	شرح دستگاه / برنامه / خروجی	هدف کمی			اعتبارات هزینه ای سال ۱۴۰۰					
			سنجه عملکرد	مقدار	بهای تمام شده	عمومی	متفرقه	اختصاصی	جمع		
۱۲۴۷۰۲	۱۸۰۵۰۰۴۰۰۰	برنامه پژوهش های توسعه ای دانشگاهی - پزشکی و پیراپزشکی				۸۷,۷۲۲	.	۳,۷۰۰	۹۱,۴۲۲	.	۹۱,۴۲۲
۱۲۴۷۰۲	۱۸۰۵۰۰۴۰۰۱	حمایت از پژوهش های توسعه ای	پروژه	۲۲۴/۱۹۱	۲۸۲/۰۰۰	۸۷,۷۲۲	.	۳,۷۰۰	۹۱,۴۲۲	.	۹۱,۴۲۲
۱۲۴۷۰۳	۱۲۴۷۰۳	دانشگاه علوم پزشکی رفسنجان - اجرای برنامه های آموزشی				۱,۲۶۰,۹۱۳	.	۴۵,۰۰۰	۱۳۰۵۹۱۳	.	۱,۳۰۵,۹۱۳
۱۲۴۷۰۳	۱۸۰۲۰۶۶۰۰۰	برنامه آموزش و تربیت بهورز و بهیار				۵,۳۷۹	.	.	۵,۳۷۹	.	۵,۳۷۹
۱۲۴۷۰۳	۱۸۰۲۰۶۶۰۰۱	آموزش بهورز و بهیار	بهورز-بهبیار	۷۰/۷۷۶	۷۶/۰۰۰	۵,۳۷۹	.	.	۵,۳۷۹	.	۵,۳۷۹
۱۲۴۷۰۳	۱۸۰۳۰۰۴۰۰۰	برنامه آموزش نیروی انسانی متخصص - پزشکی و پیراپزشکی				۱,۰۶۹,۵۳۴	.	۳۹,۰۰۰	۱,۱۰۸,۵۳۴	.	۱,۱۰۸,۵۳۴
۱۲۴۷۰۳	۱۸۰۳۰۰۴۰۰۱	آموزش دکترای تخصصی و فوق تخصصی	دانشجو	۳۸/۰۰۰	۹۷۶/۱۰۵	۳۷,۰۹۲	.	.	۳۷,۰۹۲	.	۳۷,۰۹۲
۱۲۴۷۰۳	۱۸۰۳۰۰۴۰۰۲	آموزش کاردان	دانشجو	۵۸/۰۰۰	۳۰۹/۱۳۸	۱۷,۹۳۰	.	.	۱۷,۹۳۰	.	۱۷,۹۳۰
۱۲۴۷۰۳	۱۸۰۳۰۰۴۰۰۳	آموزش کارشناسی ارشد	دانشجو	۱۷۰/۰۰۰	۶۲۳/۷۰۶	۱۰۶,۰۳۰	.	.	۱۰۶,۰۳۰	.	۱۰۶,۰۳۰
۱۲۴۷۰۳	۱۸۰۳۰۰۴۰۰۶	آموزش نوبت دوم، مجازی، آزاد و بین المللی	دانشجو	۱۵۵/۰۰۰	۲۵۱/۶۱۳	.	.	۳۹,۰۰۰	۳۹,۰۰۰	.	۳۹,۰۰۰
۱۲۴۷۰۳	۱۸۰۳۰۰۴۰۱۷	آموزش دکترای حرفه ای	دانشجو	۸۰۰/۰۰۰	۶۸۱/۳۵۰	۵۴۵,۰۰۰	.	.	۵۴۵,۰۰۰	.	۵۴۵,۰۰۰
۱۲۴۷۰۳	۱۸۰۳۰۰۴۰۱۸	آموزش کارشناس	دانشجو	۱,۳۳۶/۰۰۰	۲۷۲/۰۶۷	۳۶۳,۴۸۲	.	.	۳۶۳,۴۸۲	.	۳۶۳,۴۸۲
۱۲۴۷۰۳	۱۸۰۳۰۰۴۸۰۰۰	برنامه خدمات رفاهی، فرهنگی و ورزشی به دانشجویان - پزشکی و پیراپزشکی				۱۵۰,۰۰۰	.	۶,۰۰۰	۱۵۶,۰۰۰	.	۱۵۶,۰۰۰
۱۲۴۷۰۳	۱۸۰۳۰۰۴۸۰۰۱	ارائه خدمات فرهنگی و ورزشی	دانشجو	۹۷۸/۰۰۰	۱۰/۰۰۰	۹,۷۸۰	.	.	۹,۷۸۰	.	۹,۷۸۰
۱۲۴۷۰۳	۱۸۰۳۰۰۴۸۰۰۲	ارائه خدمات رفاهی	دانشجو	۴۰۲/۷۸۰	۱۰۰/۰۰۰	۳۴,۲۷۸	.	۶,۰۰۰	۴۰,۲۷۸	.	۴۰,۲۷۸
۱۲۴۷۰۳	۱۸۰۳۰۰۴۸۰۰۳	کمک به تامین غذا	هزارپرس غذا	۵۵۷/۵۸۹	۱۹۰/۰۰۰	۱۰۵,۹۴۲	.	.	۱۰۵,۹۴۲	.	۱۰۵,۹۴۲
۱۲۴۷۰۳	۱۸۰۵۰۰۴۰۰۰	برنامه پژوهش های توسعه ای دانشگاهی - پزشکی و پیراپزشکی				۳۶,۰۰۰	.	.	۳۶,۰۰۰	.	۳۶,۰۰۰
۱۲۴۷۰۳	۱۸۰۵۰۰۴۰۰۱	حمایت از پژوهش های توسعه ای	پروژه	۵۰۰/۰۰۰	۷۲/۰۰۰	۳۶,۰۰۰	.	.	۳۶,۰۰۰	.	۳۶,۰۰۰

جدول شماره ۱ - بخش دوم - مصارف دستگاه های اجرایی ملی بر حسب برنامه و خروجی ۱۴۰۰

مبالغ به میلیون ریال

شماره دستگاه اجرایی	شماره برنامه / خروجی	شرح دستگاه / برنامه / خروجی	هدف کمی			اعتبارات هزینه ای سال ۱۴۰۰				
			سنجه عملکرد	مقدار	بهای تمام شده	عمومی	متفرقه	اختصاصی	جمع	
۱۲۴۷۰۴	۱۲۴۷۰۴	دانشگاه علوم پزشکی و خدمات بهداشتی، درمانی کرمان - پژوهشگاه علوم پزشکی کرمان				۵۰,۷۰۰	.	.	۵۰,۷۰۰	.
۱۲۴۷۰۴	۱۸۰۵۰۴۴۰۰۰	برنامه توسعه و گسترش علوم پزشکی				۵۰,۷۰۰	.	.	۵۰,۷۰۰	.
۱۲۴۷۰۴	۱۸۰۵۰۴۴۰۴۷	ارائه خدمات پژوهشی	مورد	۲۰۲/۸۰۰	۲۵۰/۰۰۰	۵۰,۷۰۰	.	.	۵۰,۷۰۰	.
۱۲۴۷۰۵	۱۲۴۷۰۵	دانشگاه علوم پزشکی و خدمات بهداشتی، درمانی جیرفت - اجرای برنامه های آموزشی				۴۰۶,۰۱۹	.	.	۴۱۶,۴۱۹	۱۰,۴۰۰
۱۲۴۷۰۵	۱۸۰۲۰۶۶۰۰۰	برنامه آموزش و تربیت بهورز و بهیار				۱۱,۴۰۰	.	.	۱۱,۴۰۰	.
۱۲۴۷۰۵	۱۸۰۲۰۶۶۰۰۱	آموزش بهورز و بهیار	بهورز-بهبیار	۱۵۰/۰۰۰	۷۶/۰۰۰	۱۱,۴۰۰	.	.	۱۱,۴۰۰	.
۱۲۴۷۰۵	۱۸۰۳۰۴۰۰۰۰	برنامه آموزش نیروی انسانی متخصص - پزشکی و پیراپزشکی				۳۵۸,۶۱۹	.	.	۳۶۹,۰۱۹	۱۰,۴۰۰
۱۲۴۷۰۵	۱۸۰۳۰۴۰۰۰۲	آموزش کاردان	دانشجو	۲۱/۰۰۰	۳۱۲/۰۰۰	۶,۵۵۲	.	.	۶,۵۵۲	.
۱۲۴۷۰۵	۱۸۰۳۰۴۰۱۷	آموزش دکترای حرفه ای	دانشجو	۳۰۵/۰۰۰	۶۵۱/۰۴۶	۱۸۹,۱۰۰	.	.	۱۹۸,۵۶۹	۹,۴۶۹
۱۲۴۷۰۵	۱۸۰۳۰۴۰۱۸	آموزش کارشناس	دانشجو	۹۹۶/۰۰۰	۱۶۴/۵۵۶	۱۶۲,۹۶۷	.	.	۱۶۳,۸۹۸	۹۳۱
۱۲۴۷۰۵	۱۸۰۳۰۴۸۰۰۰	برنامه خدمات رفاهی، فرهنگی و ورزشی به دانشجویان - پزشکی و پیراپزشکی				۳۰,۰۰۰	.	.	۳۰,۰۰۰	.
۱۲۴۷۰۵	۱۸۰۳۰۴۸۰۰۱	ارائه خدمات فرهنگی و ورزشی	دانشجو	۲۲/۰۰۰	۶۸/۱۸۲	۱,۵۰۰	.	.	۱,۵۰۰	.
۱۲۴۷۰۵	۱۸۰۳۰۴۸۰۰۲	ارائه خدمات رفاهی	دانشجو	۳۰۰/۰۰۰	۱۱/۶۶۷	۳,۵۰۰	.	.	۳,۵۰۰	.
۱۲۴۷۰۵	۱۸۰۳۰۴۸۰۰۳	کمک به تامین غذا	هزارپرس غذا	۱,۰۰۰/۰۰۰	۲۵/۰۰۰	۲۵,۰۰۰	.	.	۲۵,۰۰۰	.
۱۲۴۷۰۵	۱۸۰۴۰۴۷۰۰۰	برنامه پژوهش های پایه ای دانشگاهی - پزشکی و پیراپزشکی				۳,۲۱۲	.	.	۳,۲۱۲	.
۱۲۴۷۰۵	۱۸۰۴۰۴۷۰۰۱	حمایت از پژوهش های پایه ای	پروژه	۱۱/۰۰۰	۲۹۲/۰۰۰	۳,۲۱۲	.	.	۳,۲۱۲	.
۱۲۴۷۰۵	۱۸۰۵۰۰۴۰۰۰	برنامه پژوهش های توسعه ای دانشگاهی - پزشکی و پیراپزشکی				۲,۷۸۸	.	.	۲,۷۸۸	.
۱۲۴۷۰۵	۱۸۰۵۰۰۴۰۰۱	حمایت از پژوهش های توسعه ای	پروژه	۱۰/۰۰۰	۲۷۸/۸۰۰	۲,۷۸۸	.	.	۲,۷۸۸	.
۱۲۴۷۰۶	۱۲۴۷۰۶	دانشگاه علوم پزشکی و خدمات بهداشتی، درمانی جیرفت - بهداشت و درمان				۴,۶۵۹,۱۴۱	.	.	۷۷۱۲۷۹۱	۳,۰۵۳,۶۵۰

## جدول شماره ۱ - بخش دوم - مصارف دستگاه های اجرایی ملی بر حسب برنامه و خروجی ۱۴۰۰

مبالغ به میلیون ریال

شماره دستگاه اجرایی	شماره برنامه / خروجی	شرح دستگاه / برنامه / خروجی	هدف کمی			اعتبارات هزینه ای سال ۱۴۰۰					
			سنجه عملکرد	مقدار	بهای تمام شده	عمومی	متفرقه	اختصاصی	جمع		
۱۲۴۷۰۶	۱۶۰۱۰۰۲۰۰۰	برنامه ارایه خدمات بهداشت روستایی				۱,۱۰۰,۰۰۰	.	۱,۰۶۳,۶۰۰	۲,۱۶۳,۶۰۰	۲,۱۶۳,۶۰۰	.
۱۲۴۷۰۶	۱۶۰۱۰۰۲۰۰۱	آموزش سلامت همگانی وتوانمندسازی مردم برای خودمراقبتی	جمعیت بهره مند	۴۰۹,۶۰۰/۰۰۰	۰/۲۶۵	۶۶,۰۰۰	.	۴۲,۵۴۴	۱۰۸,۵۴۴	۱۰۸,۵۴۴	.
۱۲۴۷۰۶	۱۶۰۱۰۰۲۰۰۲	بازرسی، نظارت و کنترل خدمات سلامت محیط و کار	بازرسی	۱۷۳,۲۴۹/۰۰۰	۱/۱۹۴	۱۴۳,۰۰۰	.	۶۳,۸۱۶	۲۰۶,۸۱۶	۲۰۶,۸۱۶	.
۱۲۴۷۰۶	۱۶۰۱۰۰۲۰۰۳	پیشگیری از سوء تغذیه و ارتقای امنیت تغذیه ای	خدمت	۶۷۱,۸۶۷/۰۰۰	۰/۲۴۱	۷۷,۰۰۰	.	۸۵,۰۸۸	۱۶۲,۰۸۸	۱۶۲,۰۸۸	.
۱۲۴۷۰۶	۱۶۰۱۰۰۲۰۰۵	پیشگیری ومراقبت بیماری های غیرواگیروعوامل خطرمرتبط با آن	جمعیت بهره مند	۲,۳۸۲,۸۹۰/۰۰۰	۰/۱۲۳	۱۴۳,۰۰۰	.	۱۴۸,۹۰۴	۲۹۱,۹۰۴	۲۹۱,۹۰۴	.
۱۲۴۷۰۶	۱۶۰۱۰۰۲۰۰۶	پیشگیری، کنترل ومراقبت بیماری های واگیر	جمعیت بهره مند	۱۶۲,۲۹۱/۰۰۰	۰/۹۹۹	۷۷,۰۰۰	.	۸۵,۰۸۸	۱۶۲,۰۸۸	۱۶۲,۰۸۸	.
۱۲۴۷۰۶	۱۶۰۱۰۰۲۰۰۷	توانمندسازی گروه های هدف درجهت پیشگیری از اختلالات روانپزشکی ومشکلات رفتاری واعتماد	جمعیت بهره مند	۳۷۵,۱۱۳/۰۰۰	۰/۴۰۴	۷۷,۰۰۰	.	۷۴,۴۵۲	۱۵۱,۴۵۲	۱۵۱,۴۵۲	.
۱۲۴۷۰۶	۱۶۰۱۰۰۲۰۰۸	توسعه برنامه خدمات مراقبت های اولیه بهداشتی برای جمعیت ساکن در روستاها، عشایر وشهرهای زیر ۲۰ هزار نفر	جمعیت بهره مند	۶۹۷,۰۵۸/۰۰۰	۰/۶۰۵	۲۰۹,۰۰۰	.	۲۱۲,۷۲۰	۴۲۱,۷۲۰	۴۲۱,۷۲۰	.
۱۲۴۷۰۶	۱۶۰۱۰۰۲۰۰۹	خدمات پیشگیری ودرمان دهان ودندان	جمعیت بهره مند	۱۲۱,۳۴۱/۰۰۰	۱/۱۵۸	۶۶,۰۰۰	.	۷۴,۴۵۲	۱۴۰,۴۵۲	۱۴۰,۴۵۲	.
۱۲۴۷۰۶	۱۶۰۱۰۰۲۰۱۰	خدمات سلامت جمعیت، خانواده ومدارس	خدمت	۳,۷۵۵,۹۱۶/۰۰۰	۰/۰۹۵	۱۷۶,۰۰۰	.	۱۸۰,۸۱۲	۳۵۶,۸۱۲	۳۵۶,۸۱۲	.
۱۲۴۷۰۶	۱۶۰۱۰۰۲۰۱۲	کنترل اپیدمی ها وواکسیناسیون	جمعیت بهره مند	۴۶۰,۴۲۴/۰۰۰	۰/۳۵۱	۶۶,۰۰۰	.	۹۵,۷۲۴	۱۶۱,۷۲۴	۱۶۱,۷۲۴	.
۱۲۴۷۰۶	۱۶۰۱۰۰۳۰۰۰	برنامه ارایه خدمات بهداشت شهری				۱,۱۰۰,۰۰۰	.	۲۷,۶۰۰	۱,۱۲۷,۶۰۰	۱,۱۲۷,۶۰۰	.
۱۲۴۷۰۶	۱۶۰۱۰۰۳۰۰۱	آموزش سلامت همگانی وتوانمندسازی مردم برای خودمراقبتی	جمعیت بهره مند	۵۳۱,۸۸۷/۰۰۰	۰/۱۰۶	۵۵,۰۰۰	.	۱,۳۸۰	۵۶,۳۸۰	۵۶,۳۸۰	.
۱۲۴۷۰۶	۱۶۰۱۰۰۳۰۰۲	ارایه خدمات مراقبت های اولیه بهداشتی شهری	جمعیت بهره مند	۱,۱۳۸,۹۹۰/۰۰۰	۰/۰۹۹	۱۱۰,۰۰۰	.	۲,۷۶۰	۱۱۲,۷۶۰	۱۱۲,۷۶۰	.
۱۲۴۷۰۶	۱۶۰۱۰۰۳۰۰۴	بازرسی، نظارت و کنترل خدمات سلامت محیط و کار	بازرسی	۲۵۲,۱۸۰/۰۰۰	۰/۵۷۸	۱۴۳,۰۰۰	.	۲,۷۶۰	۱۴۵,۷۶۰	۱۴۵,۷۶۰	.



## جدول شماره ۱ - بخش دوم - مصارف دستگاه های اجرایی ملی بر حسب برنامه و خروجی ۱۴۰۰

مبالغ به میلیون ریال

شماره دستگاه اجرایی	شماره برنامه / خروجی	شرح دستگاه / برنامه / خروجی	هدف کمی			اعتبارات هزینه ای سال ۱۴۰۰				
			سنجه عملکرد	مقدار	بهای تمام شده	عمومی	متفرقه	اختصاصی	جمع	
۱۲۴۷۰۶	۱۶۰۱۰۰۳۰۰۵	پیشگیری از سوء تغذیه و ارتقای امنیت تغذیه ای	خدمت	۸۳۰,۸۶۳/۰۰۰	۰/۰۹۵	۷۷,۰۰۰	۰	۱,۹۳۲	۷۸,۹۳۲	۷۸,۹۳۲
۱۲۴۷۰۶	۱۶۰۱۰۰۳۰۰۶	پیشگیری و مراقبت بیماری های غیر واگیر و عوامل خطر مرتبط با آن	جمعیت بهره مند	۲۸۰,۷۲۰/۰۰۰	۰/۴۸۳	۱۳۲,۰۰۰	۰	۳,۵۸۸	۱۳۵,۵۸۸	۱۳۵,۵۸۸
۱۲۴۷۰۶	۱۶۰۱۰۰۳۰۰۷	پیشگیری، کنترل و مراقبت بیماری های واگیر	جمعیت بهره مند	۱۰۶,۱۴۴/۰۰۰	۰/۶۴۰	۶۶,۰۰۰	۰	۱,۹۳۲	۶۷,۹۳۲	۶۷,۹۳۲
۱۲۴۷۰۶	۱۶۰۱۰۰۳۰۰۸	توانمندسازی گروه های هدف در جهت پیشگیری از اختلالات روانپزشکی و مشکلات رفتاری و اعتیاد	جمعیت بهره مند	۸۶۷,۳۸۵/۰۰۰	۰/۰۷۸	۶۶,۰۰۰	۰	۱,۶۵۶	۶۷,۶۵۶	۶۷,۶۵۶
۱۲۴۷۰۶	۱۶۰۱۰۰۳۰۰۹	خدمات پیشگیری و درمان دهان و دندان	جمعیت بهره مند	۱۳۱,۶۲۶/۰۰۰	۰/۵۱۴	۶۶,۰۰۰	۰	۱,۶۵۶	۶۷,۶۵۶	۶۷,۶۵۶
۱۲۴۷۰۶	۱۶۰۱۰۰۳۰۱۰	ارایه خدمات تشخیص شبکه آزمایشگاه های بهداشتی	جمعیت بهره مند	۵۸۰,۶۱۵/۰۰۰	۰/۱۱۷	۶۶,۰۰۰	۰	۱,۹۳۲	۶۷,۹۳۲	۶۷,۹۳۲
۱۲۴۷۰۶	۱۶۰۱۰۰۳۰۱۱	خدمات سلامت جمعیت، خانواده و مدارس	خدمت	۴,۸۲۲,۵۷۱/۰۰۰	۰/۰۳۵	۱۶۵,۰۰۰	۰	۴,۱۴۰	۱۶۹,۱۴۰	۱۶۹,۱۴۰
۱۲۴۷۰۶	۱۶۰۱۰۰۳۰۱۳	فعال نمودن واحد های بهداشتی طرح گسترش در شهرهای بالای ۲۰ هزار نفر برای دسترسی عادلانه مردم به خدمات مورد نیاز	جمعیت بهره مند	۹۱۱,۱۹۲/۰۰۰	۰/۰۹۹	۸۸,۰۰۰	۰	۲,۲۰۸	۹۰,۲۰۸	۹۰,۲۰۸
۱۲۴۷۰۶	۱۶۰۱۰۰۳۰۱۴	کنترل اپیدمی ها و واکنش سانسین	جمعیت بهره مند	۲۸۱,۹۰۰/۰۰۰	۰/۲۴۰	۶۶,۰۰۰	۰	۱,۶۵۶	۶۷,۶۵۶	۶۷,۶۵۶
۱۲۴۷۰۶	۱۶۰۲۰۰۱۰۰۰	برنامه ارایه خدمات درمانی				۲,۱۰۹,۱۴۱	۰	۱,۷۰۷,۸۰۰	۳,۸۱۶,۹۴۱	۳,۸۱۶,۹۴۱
۱۲۴۷۰۶	۱۶۰۲۰۰۱۰۰۲	ارایه خدمات درمان بستری	بیمار	۹۴,۳۴۱/۷۹۵	۳۲/۱۷۶	۱,۶۶۹,۳۲۸	۰	۱,۳۶۶,۲۴۰	۳,۰۳۵,۵۶۸	۳,۰۳۵,۵۶۸
۱۲۴۷۰۶	۱۶۰۲۰۰۱۶۶۴	معاینه و درمان بیماران سرپایی	بیمار	۸۰۲,۸۱۸/۰۰۰	۰/۹۷۳	۴۳۹,۸۱۳	۰	۳۴۱,۵۶۰	۷۸۱,۳۷۳	۷۸۱,۳۷۳
۱۲۴۷۰۶	۱۶۰۲۰۰۲۰۰۰	برنامه ارایه خدمات فوریت های پزشکی پیش بیمارستانی				۳۵۰,۰۰۰	۰	۰	۳۵۰,۰۰۰	۳۵۰,۰۰۰
۱۲۴۷۰۶	۱۶۰۲۰۰۲۰۰۳	انجام ماموریت اورژانس برون شهری	ماموریت	۲۴,۴۴۷/۵۷۰	۱۰/۰۲۱	۲۴۵,۰۰۰	۰	۰	۲۴۵,۰۰۰	۲۴۵,۰۰۰
۱۲۴۷۰۶	۱۶۰۲۰۰۲۰۰۴	انجام ماموریت اورژانس شهری	ماموریت	۲۱,۷۵۷/۰۰۰	۴/۸۲۶	۱۰۵,۰۰۰	۰	۰	۱۰۵,۰۰۰	۱۰۵,۰۰۰

## جدول شماره ۱ - بخش دوم - مصارف دستگاه های اجرایی ملی بر حسب برنامه و خروجی ۱۴۰۰

مبالغ به میلیون ریال

شماره دستگاه اجرایی	شماره برنامه / خروجی	شرح دستگاه / برنامه / خروجی	هدف کمی			اعتبارات هزینه ای سال ۱۴۰۰						
			سنجه عملکرد	مقدار	بهای تمام شده	عمومی	متفرقه	اختصاصی	جمع			
۱۲۴۷۰۶	۱۶۰۲۰۳۰۰۰	برنامه تامین دارو در خدمات درمانی				۰	۰	۰	۲۵۴,۶۵۰	۲۵۴,۶۵۰	۰	۰
۱۲۴۷۰۶	۱۶۰۲۰۳۰۰۳۵	تامین داروهای مورد نیاز	قلم	۳۰,۸۴۴/۰۰۰	۸/۲۵۶	۰	۰	۰	۲۵۴,۶۵۰	۲۵۴,۶۵۰	۰	۰
۱۲۴۷۰۷	۱۲۴۷۰۷	دانشگاه علوم پزشکی و خدمات بهداشتی، درمانی بم - بهداشت و درمان				۲,۰۳۷,۲۵۲			۳,۵۴۳,۰۸۵	۱,۵۰۵,۸۳۳	۰	۰
۱۲۴۷۰۷	۱۶۰۱۰۰۲۰۰۰	برنامه ارایه خدمات بهداشت روستایی				۵۹۵,۲۱۳			۱,۰۴۳,۸۷۴	۴۴۸,۶۶۱	۰	۰
۱۲۴۷۰۷	۱۶۰۱۰۰۲۰۰۱	آموزش سلامت همگانی و توانمندسازی مردم برای خودمراقبتی	جمعیت بهره مند	۲۰۲,۴۸۸/۰۰۰	۰/۲۶۵	۳۵,۷۱۲			۵۳,۶۵۹	۱۷,۹۴۷	۰	۰
۱۲۴۷۰۷	۱۶۰۱۰۰۲۰۰۲	بازرسی، نظارت و کنترل خدمات سلامت محیط و کار	بازرسی	۸۷,۳۷۰/۰۰۰	۱/۱۹۴	۷۷,۳۷۸			۱۰۴,۲۹۸	۲۶,۹۲۰	۰	۰
۱۲۴۷۰۷	۱۶۰۱۰۰۲۰۰۳	پیشگیری از سوء تغذیه و ارتقای امنیت تغذیه ای	خدمت	۳۲۱,۴۸۳/۰۰۰	۰/۲۴۱	۴۱,۶۶۵			۷۷,۵۵۸	۳۵,۸۹۳	۰	۰
۱۲۴۷۰۷	۱۶۰۱۰۰۲۰۰۵	پیشگیری و مراقبت بیماری های غیر واگیر و عوامل خطر مرتبط با آن	جمعیت بهره مند	۱,۱۴۴,۴۱۰/۰۰۰	۰/۱۲۳	۷۷,۳۷۸			۱۴۰,۱۹۱	۶۲,۸۱۳	۰	۰
۱۲۴۷۰۷	۱۶۰۱۰۰۲۰۰۶	پیشگیری، کنترل و مراقبت بیماری های واگیر	جمعیت بهره مند	۷۷,۶۵۵/۰۰۰	۰/۹۹۹	۴۱,۶۶۵			۷۷,۵۵۸	۳۵,۸۹۳	۰	۰
۱۲۴۷۰۷	۱۶۰۱۰۰۲۰۰۷	توانمندسازی گروه های هدف در جهت پیشگیری از اختلالات روانپزشکی و مشکلات رفتاری و اعتیاد	جمعیت بهره مند	۱۸۰,۹۸۱/۰۰۰	۰/۴۰۴	۴۱,۶۶۵			۷۳,۰۷۱	۳۱,۴۰۶	۰	۰
۱۲۴۷۰۷	۱۶۰۱۰۰۲۰۰۸	توسعه برنامه خدمات مراقبت های اولیه بهداشتی برای جمعیت ساکن در روستاها، عشایر و شهرهای زیر ۲۰ هزار نفر	جمعیت بهره مند	۳۳۵,۲۴۴/۰۰۰	۰/۶۰۵	۱۱۳,۰۹۰			۲۰۲,۸۲۲	۸۹,۷۳۲	۰	۰
۱۲۴۷۰۷	۱۶۰۱۰۰۲۰۰۹	خدمات پیشگیری و درمان دهان و دندان	جمعیت بهره مند	۵۷,۹۸۶/۰۰۰	۱/۱۵۸	۳۵,۷۱۳			۶۷,۱۱۹	۳۱,۴۰۶	۰	۰
۱۲۴۷۰۷	۱۶۰۱۰۰۲۰۱۰	خدمات سلامت جمعیت، خانواده و مدارس	خدمت	۱,۸۰۵,۳۳۱/۰۰۰	۰/۰۹۵	۹۵,۲۳۴			۱۷۱,۵۰۶	۷۶,۲۷۲	۰	۰
۱۲۴۷۰۷	۱۶۰۱۰۰۲۰۱۲	کنترل اپیدمی ها و واکنش سبب	جمعیت بهره مند	۲۱۶,۶۳۳/۰۰۰	۰/۳۵۱	۳۵,۷۱۳			۷۶,۰۹۲	۴۰,۳۷۹	۰	۰
۱۲۴۷۰۷	۱۶۰۱۰۰۳۰۰۰	برنامه ارایه خدمات بهداشت شهری				۵۴۹,۴۲۶			۶۴۴,۳۵۳	۹۴,۹۲۷	۰	۰

## جدول شماره ۱ - بخش دوم - مصارف دستگاه های اجرایی ملی بر حسب برنامه و خروجی ۱۴۰۰

مبالغ به میلیون ریال

شماره دستگاه اجرایی	شماره برنامه / خروجی	شرح دستگاه / برنامه / خروجی	هدف کمی			اعتبارات هزینه ای سال ۱۴۰۰					
			سنجه عملکرد	مقدار	بهای تمام شده	عمومی	متفرقه	اختصاصی	جمع		
۱۲۴۷۰۷	۱۶۰۱۰۰۳۰۰۱	آموزش سلامت همگانی و توانمندسازی مردم برای خودمراقبتی	جمعیت بهره مند	۳۰۳,۷۳۲/۰۰۰	۰/۱۰۶	۲۷,۴۷۰	۰	۴,۷۴۵	۳۲,۲۱۵	۰	۳۲,۲۱۵
۱۲۴۷۰۷	۱۶۰۱۰۰۳۰۰۲	ارایه خدمات مراقبت های اولیه بهداشتی شهری	جمعیت بهره مند	۶۵۰,۸۵۳/۰۰۰	۰/۰۹۹	۵۴,۹۴۲	۰	۹,۴۹۳	۶۴,۴۳۵	۰	۶۴,۴۳۵
۱۲۴۷۰۷	۱۶۰۱۰۰۳۰۰۴	بازرسی، نظارت و کنترل خدمات سلامت محیط و کار	بازرسی	۱۳۹,۹۷۲/۰۰۰	۰/۵۷۸	۷۱,۴۲۵	۰	۹,۴۹۳	۸۰,۹۱۸	۰	۸۰,۹۱۸
۱۲۴۷۰۷	۱۶۰۱۰۰۳۰۰۵	پیشگیری از سوء تغذیه و ارتقای امنیت غذایی ای	خدمت	۴۷۲,۴۷۴/۰۰۰	۰/۰۹۵	۳۸,۴۶۰	۰	۶,۶۴۵	۴۵,۱۰۵	۰	۴۵,۱۰۵
۱۲۴۷۰۷	۱۶۰۱۰۰۳۰۰۶	پیشگیری و مراقبت بیماری های غیرواگیر و عوامل خطر مرتبط بآن	جمعیت بهره مند	۱۶۲,۱۷۹/۰۰۰	۰/۴۸۳	۶۵,۹۳۱	۰	۱۲,۳۴۱	۷۸,۲۷۲	۰	۷۸,۲۷۲
۱۲۴۷۰۷	۱۶۰۱۰۰۳۰۰۷	پیشگیری، کنترل و مراقبت بیماری های واگیر	جمعیت بهره مند	۶۱,۸۹۴/۰۰۰	۰/۶۴۰	۳۲,۹۶۶	۰	۶,۶۴۵	۳۹,۶۱۱	۰	۳۹,۶۱۱
۱۲۴۷۰۷	۱۶۰۱۰۰۳۰۰۸	توانمندسازی گروه های هدف در جهت پیشگیری از اختلالات روانپزشکی و مشکلات رفتاری و اعتیاد	جمعیت بهره مند	۴۹۷,۰۱۸/۰۰۰	۰/۰۷۸	۳۲,۹۶۶	۰	۵,۶۹۶	۳۸,۶۶۲	۰	۳۸,۶۶۲
۱۲۴۷۰۷	۱۶۰۱۰۰۳۰۰۹	خدمات پیشگیری و درمان دهان و دندان	جمعیت بهره مند	۷۵,۱۵۱/۰۰۰	۰/۵۱۴	۳۲,۹۶۶	۰	۵,۶۹۶	۳۸,۶۶۲	۰	۳۸,۶۶۲
۱۲۴۷۰۷	۱۶۰۱۰۰۳۰۱۰	ارایه خدمات تشخیص شبکه آزمایشگاه های بهداشتی	جمعیت بهره مند	۳۳۹,۴۷۹/۰۰۰	۰/۱۱۷	۳۲,۹۶۶	۰	۶,۶۴۵	۳۹,۶۱۱	۰	۳۹,۶۱۱
۱۲۴۷۰۷	۱۶۰۱۰۰۳۰۱۱	خدمات سلامت جمعیت، خانواده و مدارس	خدمت	۲,۷۳۳,۵۹۱/۰۰۰	۰/۰۳۵	۸۲,۴۱۴	۰	۱۴,۲۳۹	۹۶,۶۵۳	۰	۹۶,۶۵۳
۱۲۴۷۰۷	۱۶۰۱۰۰۳۰۱۳	فعال نمودن واحد های بهداشتی طرح گسترش در شهرهای بالای ۲۰ هزار نفر برای دسترسی عادلانه مردم به خدمات موردنیاز	جمعیت بهره مند	۵۲۰,۶۸۳/۰۰۰	۰/۰۹۹	۴۳,۹۵۴	۰	۷,۵۹۴	۵۱,۵۴۸	۰	۵۱,۵۴۸
۱۲۴۷۰۷	۱۶۰۱۰۰۳۰۱۴	کنترل اپیدمی ها و واکنش سبب	جمعیت بهره مند	۱۶۰,۷۹۵/۰۰۰	۰/۲۴۰	۳۲,۹۶۶	۰	۵,۶۹۵	۳۸,۶۶۱	۰	۳۸,۶۶۱
۱۲۴۷۰۷	۱۶۰۲۰۰۱۰۰۰	برنامه ارایه خدمات درمانی				۸۰۳,۲۳۷	۰	۷۲۱,۵۴۱	۱,۵۲۴,۷۷۸	۰	۱,۵۲۴,۷۷۸
۱۲۴۷۰۷	۱۶۰۲۰۰۱۰۰۲	ارایه خدمات درمان بستری	بیمار	۳۷,۹۱۱/۰۰۰	۳۲/۱۷۶	۶۴۲,۵۹۰	۰	۵۷۷,۲۳۳	۱,۲۱۹,۸۲۳	۰	۱,۲۱۹,۸۲۳

## جدول شماره ۱ - بخش دوم - مصارف دستگاه های اجرایی ملی بر حسب برنامه و خروجی ۱۴۰۰

مبالغ به میلیون ریال

شماره دستگاه اجرایی	شماره برنامه / خروجی	شرح دستگاه / برنامه / خروجی	هدف کمی			اعتبارات هزینه ای سال ۱۴۰۰			جمع کل	یارانه	
			سنجه عملکرد	مقدار	بهای تمام شده	عمومی	متفرقه	اختصاصی			جمع
۱۲۴۷۰۷	۱۶۰۲۰۰۱۶۶۴	معاینه و درمان بیماران سرپایی	بیمار	۳۱۳,۴۱۷/۰۰۰	۰/۹۷۳	۱۶۰,۶۴۷	۰	۱۴۴,۳۰۸	۳۰۴,۹۵۵	۰	۳۰۴,۹۵۵
۱۲۴۷۰۷	۱۶۰۲۰۰۲۰۰۰	برنامه ارایه خدمات فوریت های پزشکی پیش بیمارستانی				۸۹,۳۷۶	۰	۰	۸۹,۳۷۶	۰	۸۹,۳۷۶
۱۲۴۷۰۷	۱۶۰۲۰۰۲۰۰۳	انجام ماموریت اورژانس برون شهری	ماموریت	۶,۲۴۳/۰۰۰	۱۰/۰۲۱	۶۲,۵۶۳	۰	۰	۶۲,۵۶۳	۰	۶۲,۵۶۳
۱۲۴۷۰۷	۱۶۰۲۰۰۲۰۰۴	انجام ماموریت اورژانس شهری	ماموریت	۵,۵۵۶/۰۰۰	۴/۸۲۶	۲۶,۸۱۳	۰	۰	۲۶,۸۱۳	۰	۲۶,۸۱۳
۱۲۴۷۰۷	۱۶۰۲۰۰۳۰۰۰	برنامه تامین دارو در خدمات درمانی				۰	۰	۰	۲۴۰,۷۰۴	۰	۲۴۰,۷۰۴
۱۲۴۷۰۷	۱۶۰۲۰۰۳۰۰۳۵	تامین داروهای مورد نیاز	قلم	۲۹,۱۵۶/۰۰۰	۸/۲۵۶	۰	۰	۰	۲۴۰,۷۰۴	۰	۲۴۰,۷۰۴
۱۲۴۷۰۸	۱۲۴۷۰۸	دانشگاه علوم پزشکی و خدمات بهداشتی، درمانی بیم - اجرای برنامه های آموزشی				۴۴۷,۶۳۸	۰	۰	۴۵۷,۶۳۸	۰	۴۵۷,۶۳۸
۱۲۴۷۰۸	۱۸۰۲۰۰۶۶۰۰۰	برنامه آموزش و تربیت بهورز و بهیار				۱۱,۷۶۸	۰	۰	۱۱,۷۶۸	۰	۱۱,۷۶۸
۱۲۴۷۰۸	۱۸۰۲۰۰۶۶۰۰۱	آموزش بهورز و بهیار	بهورز-بهبیار	۱۵۵/۰۰۰	۷۵/۹۲۳	۱۱,۷۶۸	۰	۰	۱۱,۷۶۸	۰	۱۱,۷۶۸
۱۲۴۷۰۸	۱۸۰۳۰۰۴۰۰۰	برنامه آموزش نیروی انسانی متخصص - پزشکی و پیراپزشکی				۳۴۹,۵۴۳	۰	۰	۳۵۹,۱۴۳	۰	۳۵۹,۱۴۳
۱۲۴۷۰۸	۱۸۰۳۰۰۴۰۰۲	آموزش کاردان	دانشجو	۲۵۸/۰۰۰	۳۱۱/۸۴۹	۸۰,۴۵۷	۰	۰	۸۰,۴۵۷	۰	۸۰,۴۵۷
۱۲۴۷۰۸	۱۸۰۳۰۰۴۰۰۱۷	آموزش دکترای حرفه ای	دانشجو	۱۶۳/۰۰۰	۷۷۴/۴۴۲	۱۱۶,۶۳۴	۰	۰	۱۲۶,۲۳۴	۰	۱۲۶,۲۳۴
۱۲۴۷۰۸	۱۸۰۳۰۰۴۰۰۱۸	آموزش کارشناس	دانشجو	۴۲۰/۰۰۰	۳۶۲/۹۸۱	۱۵۲,۴۵۲	۰	۰	۱۵۲,۴۵۲	۰	۱۵۲,۴۵۲
۱۲۴۷۰۸	۱۸۰۳۰۰۴۸۰۰۰	برنامه خدمات رفاهی، فرهنگی و ورزشی به دانشجویان - پزشکی و پیراپزشکی				۷۰,۹۴۶	۰	۰	۷۱,۳۴۶	۰	۷۱,۳۴۶
۱۲۴۷۰۸	۱۸۰۳۰۰۴۸۰۰۱	ارائه خدمات فرهنگی و ورزشی	دانشجو	۶۱۲/۰۰۰	۱۰/۰۰۷	۵,۷۲۴	۰	۰	۶,۱۲۴	۰	۶,۱۲۴
۱۲۴۷۰۸	۱۸۰۳۰۰۴۸۰۰۲	ارائه خدمات رفاهی	دانشجو	۳۹۵/۰۰۰	۱۰۰/۱۱۱	۳۹,۵۴۴	۰	۰	۳۹,۵۴۴	۰	۳۹,۵۴۴
۱۲۴۷۰۸	۱۸۰۳۰۰۴۸۰۰۳	کمک به تامین غذا	هزار پرس غذا	۱۳۵/۰۰۰	۱۹۰/۲۰۷	۲۵,۶۷۸	۰	۰	۲۵,۶۷۸	۰	۲۵,۶۷۸
۱۲۴۷۰۸	۱۸۰۴۰۰۴۷۰۰۰	برنامه پژوهش های پایه ای دانشگاهی - پزشکی و پیراپزشکی				۱۵,۳۸۱	۰	۰	۱۵,۳۸۱	۰	۱۵,۳۸۱
۱۲۴۷۰۸	۱۸۰۴۰۰۴۷۰۰۱	حمایت از پژوهش های پایه ای	پروژه	۱۴۶/۰۰۰	۱۰۵/۳۴۹	۱۵,۳۸۱	۰	۰	۱۵,۳۸۱	۰	۱۵,۳۸۱
۱۲۴۷۰۹	۱۲۴۷۰۹	دانشکده علوم پزشکی و خدمات بهداشتی، درمانی سیرجان - بهداشت و درمان				۱,۴۰۹,۸۴۶	۰	۰	۱,۹۹۵,۶۹۳	۰	۱,۹۹۵,۶۹۳

## جدول شماره ۱ - بخش دوم - مصارف دستگاه های اجرایی ملی بر حسب برنامه و خروجی ۱۴۰۰

مبالغ به میلیون ریال

شماره دستگاه اجرایی	شماره برنامه / خروجی	شرح دستگاه / برنامه / خروجی	هدف کمی			اعتبارات هزینه ای سال ۱۴۰۰			جمع کل	یارانه
			سنجه عملکرد	مقدار	بهای تمام شده	عمومی	متفرقه	اختصاصی		
۱۲۴۷۰۹	۱۶۰۱۰۰۲۰۰۰	برنامه ارایه خدمات بهداشت روستایی				۲۷۸,۷۵۱	۰	۳۶۸,۷۵۱	۰	۳۶۸,۷۵۱
۱۲۴۷۰۹	۱۶۰۱۰۰۲۰۰۱	آموزش سلامت همگانی وتوانمندسازی مردم برای خودمراقبتی	جمعیت بهره مند	۷۶,۶۹۸/۰۰۰	۰/۲۶۵	۱۶,۷۲۵	۰	۳,۶۰۰	۰	۲۰,۳۲۵
۱۲۴۷۰۹	۱۶۰۱۰۰۲۰۰۲	بازرسی، نظارت و کنترل خدمات سلامت محیط و کار	بازرسی	۳۴,۸۸۰/۰۰۰	۱/۱۹۴	۳۶,۲۳۸	۰	۵,۴۰۰	۰	۴۱,۶۳۸
۱۲۴۷۰۹	۱۶۰۱۰۰۲۰۰۳	پیشگیری از سوء تغذیه و ارتقای امنیت تغذیه ای	خدمت	۱۱۰,۷۲۳/۰۰۰	۰/۲۴۱	۱۹,۵۱۳	۰	۷,۲۰۰	۰	۲۶,۷۱۳
۱۲۴۷۰۹	۱۶۰۱۰۰۲۰۰۵	پیشگیری ومراقبت بیماری های غیرواگیروعوامل خطرمرتبط با آن	جمعیت بهره مند	۳۹۸,۶۷۸/۰۰۰	۰/۱۲۲	۳۶,۲۳۸	۰	۱۲,۶۰۰	۰	۴۸,۸۳۸
۱۲۴۷۰۹	۱۶۰۱۰۰۲۰۰۶	پیشگیری، کنترل ومراقبت بیماری های واگیر	جمعیت بهره مند	۲۶,۷۴۵/۰۰۰	۰/۹۹۹	۱۹,۵۱۲	۰	۷,۲۰۰	۰	۲۶,۷۱۲
۱۲۴۷۰۹	۱۶۰۱۰۰۲۰۰۷	توانمندسازی گروه های هدف درجهت پیشگیری از اختلالات روانپزشکی ومشکلات رفتاری واعتماد	جمعیت بهره مند	۶۳,۹۳۰/۰۰۰	۰/۴۰۴	۱۹,۵۱۳	۰	۶,۳۰۰	۰	۲۵,۸۱۳
۱۲۴۷۰۹	۱۶۰۱۰۰۲۰۰۸	توسعه برنامه خدمات مراقبت های اولیه بهداشتی برای جمعیت ساکن در روستاها، عشایر وشهرهای زیر ۲۰ هزار نفر	جمعیت بهره مند	۱۱۷,۲۹۶/۰۰۰	۰/۶۰۵	۵۲,۹۶۳	۰	۱۸,۰۰۰	۰	۷۰,۹۶۳
۱۲۴۷۰۹	۱۶۰۱۰۰۲۰۰۹	خدمات پیشگیری ودرمان دهان ودندان	جمعیت بهره مند	۱۹,۸۹۲/۰۰۰	۱/۱۵۸	۱۶,۷۲۵	۰	۶,۳۰۰	۰	۲۳,۰۲۵
۱۲۴۷۰۹	۱۶۰۱۰۰۲۰۱۰	خدمات سلامت جمعیت، خانواده ومدارس	خدمت	۶۳۰,۵۲۶/۰۰۰	۰/۰۹۵	۴۴,۶۰۰	۰	۱۵,۴۰۰	۰	۵۹,۹۰۰
۱۲۴۷۰۹	۱۶۰۱۰۰۲۰۱۲	کنترل اپیدمی ها وواکسیناسیون	جمعیت بهره مند	۷۰,۶۷۶/۰۰۰	۰/۳۵۱	۱۶,۷۲۴	۰	۸,۱۰۰	۰	۲۴,۸۲۴
۱۲۴۷۰۹	۱۶۰۱۰۰۳۰۰۰	برنامه ارایه خدمات بهداشت شهری				۲۹۸,۷۵۲	۰	۲۵,۰۰۰	۰	۳۲۳,۷۵۲
۱۲۴۷۰۹	۱۶۰۱۰۰۳۰۰۱	آموزش سلامت همگانی وتوانمندسازی مردم برای خودمراقبتی	جمعیت بهره مند	۱۵۲,۶۱۳/۰۰۰	۰/۱۰۶	۱۴,۹۳۷	۰	۱,۲۵۰	۰	۱۶,۱۸۷
۱۲۴۷۰۹	۱۶۰۱۰۰۳۰۰۲	ارایه خدمات مراقبت های اولیه بهداشتی شهری	جمعیت بهره مند	۳۲۷,۰۱۶/۰۰۰	۰/۰۹۹	۲۹,۸۷۵	۰	۲,۵۰۰	۰	۳۲,۳۷۵
۱۲۴۷۰۹	۱۶۰۱۰۰۳۰۰۴	بازرسی، نظارت و کنترل خدمات سلامت محیط و کار	بازرسی	۷۱,۵۰۷/۰۰۰	۰/۵۷۸	۳۸,۸۳۸	۰	۲,۵۰۰	۰	۴۱,۳۳۸

## جدول شماره ۱ - بخش دوم - مصارف دستگاه های اجرایی ملی بر حسب برنامه و خروجی ۱۴۰۰

مبالغ به میلیون ریال

شماره دستگاه اجرایی	شماره برنامه / خروجی	شرح دستگاه / برنامه / خروجی	هدف کمی			اعتبارات هزینه ای سال ۱۴۰۰					
			سنجه عملکرد	مقدار	بهای تمام شده	عمومی	متفرقه	اختصاصی	جمع		
۱۲۴۷۰۹	۱۶۰۱۰۰۳۰۰۵	پیشگیری از سوء تغذیه و ارتقای امنیت تغذیه ای	خدمت	۲۳۷,۳۹۶/۰۰۰	۰/۰۹۵	۲۰,۹۱۳	۰	۱,۷۵۰	۲۲,۶۶۳	۲۲,۶۶۳	۰
۱۲۴۷۰۹	۱۶۰۱۰۰۳۰۰۶	پیشگیری و مراقبت بیماری های غیر واگیر و عوامل خطر مرتبط با آن	جمعیت بهره مند	۸۱,۰۱۵/۰۰۰	۰/۴۸۳	۳۵,۸۵۰	۰	۳,۲۵۰	۳۹,۱۰۰	۳۹,۱۰۰	۰
۱۲۴۷۰۹	۱۶۰۱۰۰۳۰۰۷	پیشگیری، کنترل و مراقبت بیماری های واگیر	جمعیت بهره مند	۳۰,۷۴۳/۰۰۰	۰/۶۴۰	۱۷,۹۲۵	۰	۱,۷۵۰	۱۹,۶۷۵	۱۹,۶۷۵	۰
۱۲۴۷۰۹	۱۶۰۱۰۰۳۰۰۸	توانمندسازی گروه های هدف در جهت پیشگیری از اختلالات روانپزشکی و مشکلات رفتاری و اعتیاد	جمعیت بهره مند	۲۴۹,۰۳۸/۰۰۰	۰/۰۷۸	۱۷,۹۲۵	۰	۱,۵۰۰	۱۹,۴۲۵	۱۹,۴۲۵	۰
۱۲۴۷۰۹	۱۶۰۱۰۰۳۰۰۹	خدمات پیشگیری و درمان دهان و دندان	جمعیت بهره مند	۳۷,۷۵۹/۰۰۰	۰/۵۱۴	۱۷,۹۲۵	۰	۱,۵۰۰	۱۹,۴۲۵	۱۹,۴۲۵	۰
۱۲۴۷۰۹	۱۶۰۱۰۰۳۰۱۰	ارایه خدمات تشخیص شبکه آزمایشگاه های بهداشتی	جمعیت بهره مند	۱۶۸,۶۲۴/۰۰۰	۰/۱۱۷	۱۷,۹۲۵	۰	۱,۷۵۰	۱۹,۶۷۵	۱۹,۶۷۵	۰
۱۲۴۷۰۹	۱۶۰۱۰۰۳۰۱۱	خدمات سلامت جمعیت، خانواده و مدارس	خدمت	۱,۳۷۳,۴۸۵/۰۰۰	۰/۰۳۵	۴۴,۸۱۳	۰	۳,۷۵۰	۴۸,۵۶۳	۴۸,۵۶۳	۰
۱۲۴۷۰۹	۱۶۰۱۰۰۳۰۱۳	فعال نمودن واحد های بهداشتی طرح گسترش در شهرهای بالای ۲۰ هزار نفر برای دسترسی عادلانه مردم به خدمات مورد نیاز	جمعیت بهره مند	۲۶۱,۶۱۳/۰۰۰	۰/۰۹۹	۲۳,۹۰۰	۰	۲,۰۰۰	۲۵,۹۰۰	۲۵,۹۰۰	۰
۱۲۴۷۰۹	۱۶۰۱۰۰۳۰۱۴	کنترل اپیدمی ها و واکنش سنجی	جمعیت بهره مند	۸۰,۷۹۰/۰۰۰	۰/۲۴۰	۱۷,۹۲۶	۰	۱,۵۰۰	۱۹,۴۲۶	۱۹,۴۲۶	۰
۱۲۴۷۰۹	۱۶۰۲۰۰۱۰۰۰	برنامه ارایه خدمات درمانی				۶۵۷,۳۱۱	۰	۴۲۷,۱۹۷	۱,۰۸۴,۵۰۸	۱,۰۸۴,۵۰۸	۰
۱۲۴۷۰۹	۱۶۰۲۰۰۱۰۰۲	ارایه خدمات درمان بستری	بیمار	۲۴,۱۷۶/۰۰۰	۳۲/۱۷۶	۴۴۰,۴۰۰	۰	۳۳۷,۴۸۵	۷۷۷,۸۸۵	۷۷۷,۸۸۵	۰
۱۲۴۷۰۹	۱۶۰۲۰۰۱۶۶۴	معاینه و درمان بیماران سرپایی	بیمار	۳۱۵,۱۳۱/۰۰۰	۰/۹۷۳	۲۱۶,۹۱۱	۰	۸۹,۷۱۲	۳۰۶,۶۲۳	۳۰۶,۶۲۳	۰
۱۲۴۷۰۹	۱۶۰۲۰۰۲۰۰۰	برنامه ارایه خدمات فوریت های پزشکی پیش بیمارستانی				۱۷۵,۰۳۲	۰	۰	۱۷۵,۰۳۲	۱۷۵,۰۳۲	۰
۱۲۴۷۰۹	۱۶۰۲۰۰۲۰۰۳	انجام ماموریت اورژانس برون شهری	ماموریت	۱۱,۰۲۹/۰۰۰	۱۰/۰۲۱	۱۱۰,۵۲۲	۰	۰	۱۱۰,۵۲۲	۱۱۰,۵۲۲	۰
۱۲۴۷۰۹	۱۶۰۲۰۰۲۰۰۴	انجام ماموریت اورژانس شهری	ماموریت	۱۱,۵۴۵/۰۰۰	۴/۸۲۶	۵۵,۷۱۷	۰	۰	۵۵,۷۱۷	۵۵,۷۱۷	۰

جدول شماره ۱ - بخش دوم - مصارف دستگاه های اجرایی ملی بر حسب برنامه و خروجی ۱۴۰۰

مبالغ به میلیون ریال

شماره دستگاه اجرایی	شماره برنامه / خروجی	شرح دستگاه / برنامه / خروجی	هدف کمی			اعتبارات هزینه ای سال ۱۴۰۰			جمع کل	یارانه
			سنجه عملکرد	مقدار	بهای تمام شده	عمومی	متفرقه	اختصاصی		
۱۲۴۷۰۹	۱۶۰۲۰۰۲۰۰۵	انجام ماموریت اورژانس هوایی	ماموریت	۱۷/۰۰۰	۵۱۷/۲۳۵	۸,۷۹۳	۰	۰	۸,۷۹۳	۰
۱۲۴۷۰۹	۱۶۰۲۰۳۰۰۰۰	برنامه تامین دارو در خدمات درمانی				۰	۰	۰	۴۳,۶۵۰	۰
۱۲۴۷۰۹	۱۶۰۲۰۳۰۰۳۵	تامین داروهای مورد نیاز	قلم	۵,۲۸۷/۰۰۰	۸/۲۵۶	۰	۰	۰	۴۳,۶۵۰	۰
۱۲۴۷۱۰	۱۲۴۷۱۰	دانشکده علوم پزشکی و خدمات بهداشتی، درمانی سیرجان - اجرای برنامه های آموزشی				۲۸۳,۷۲۰	۰	۰	۲۹۳,۷۲۰	۰
۱۲۴۷۱۰	۱۸۰۲۰۶۶۰۰۰	برنامه آموزش و تربیت بهروز و بهیار				۱,۹۰۰	۰	۰	۱,۹۰۰	۰
۱۲۴۷۱۰	۱۸۰۲۰۶۶۰۰۱	آموزش بهروز و بهیار	بهروز-بهبیار	۲۵/۰۰۰	۷۶/۰۰۰	۱,۹۰۰	۰	۰	۱,۹۰۰	۰
۱۲۴۷۱۰	۱۸۰۳۰۰۴۰۰۰	برنامه آموزش نیروی انسانی متخصص - پزشکی و پیراپزشکی				۲۰۹,۵۴۷	۰	۰	۲۰۹,۵۴۷	۰
۱۲۴۷۱۰	۱۸۰۳۰۰۴۰۰۲	آموزش کاردان	دانشجو	۹۱/۰۰۰	۲۴۹/۰۰۰	۲۲,۶۵۹	۰	۰	۲۲,۶۵۹	۰
۱۲۴۷۱۰	۱۸۰۳۰۰۴۰۱۸	آموزش کارشناس	دانشجو	۷۴۵/۰۰۰	۲۵۰/۸۵۶	۱۸۶,۸۸۸	۰	۰	۱۸۶,۸۸۸	۰
۱۲۴۷۱۰	۱۸۰۳۰۰۴۸۰۰۰	برنامه خدمات رفاهی، فرهنگی و ورزشی به دانشجویان - پزشکی و پیراپزشکی				۵۴,۳۴۶	۰	۰	۶۴,۳۴۶	۰
۱۲۴۷۱۰	۱۸۰۳۰۰۴۸۰۰۱	ارائه خدمات فرهنگی و ورزشی	دانشجو	۸۴۳/۰۰۰	۸/۰۰۲	۶,۷۴۶	۰	۰	۶,۷۴۶	۰
۱۲۴۷۱۰	۱۸۰۳۰۰۴۸۰۰۲	ارائه خدمات رفاهی	دانشجو	۲۶۴/۰۰۰	۸۰/۰۰۰	۲۱,۱۲۰	۰	۰	۲۱,۱۲۰	۰
۱۲۴۷۱۰	۱۸۰۳۰۰۴۸۰۰۳	کمک به تامین غذا	هزارپرس غذا	۲۴۰/۰۰۰	۱۵۲/۰۰۰	۲۶,۴۸۰	۰	۰	۳۶,۴۸۰	۰
۱۲۴۷۱۰	۱۸۰۴۰۴۷۰۰۰	برنامه پژوهش های پایه ای دانشگاهی - پزشکی و پیراپزشکی				۹,۹۲۷	۰	۰	۹,۹۲۷	۰
۱۲۴۷۱۰	۱۸۰۴۰۴۷۰۰۱	حمایت از پژوهش های پایه ای	پروژه	۶۶/۰۰۰	۱۰۵/۰۰۰	۶,۹۳۰	۰	۰	۶,۹۳۰	۰
۱۲۴۷۱۰	۱۸۰۴۰۴۷۰۰۲	اعطای پژوهانه به اعضای هیات علمی (گرت)	هیات علمی	۴۷/۰۰۰	۴۰/۱۷۰	۱,۸۸۷	۰	۰	۱,۸۸۷	۰
۱۲۴۷۱۰	۱۸۰۴۰۴۷۰۰۳	حمایت از پایان نامه	پایان نامه	۱۰/۰۰۰	۱۱۱/۰۰۰	۱,۱۱۰	۰	۰	۱,۱۱۰	۰
۱۲۴۷۱۰	۱۸۰۵۰۰۴۰۰۰	برنامه پژوهش های توسعه ای دانشگاهی - پزشکی و پیراپزشکی				۸,۰۰۰	۰	۰	۸,۰۰۰	۰
۱۲۴۷۱۰	۱۸۰۵۰۰۴۰۰۱	حمایت از پژوهش های توسعه ای	پروژه	۹/۰۰۰	۵۰۰/۰۰۰	۴,۵۰۰	۰	۰	۴,۵۰۰	۰

## جدول شماره ۱ - بخش دوم - مصارف دستگاه های اجرایی ملی بر حسب برنامه و خروجی ۱۴۰۰

مبالغ به میلیون ریال

شماره دستگاه اجرایی	شماره برنامه / خروجی	شرح دستگاه / برنامه / خروجی	هدف کمی			اعتبارات هزینه ای سال ۱۴۰۰				
			سنجه عملکرد	مقدار	بهای تمام شده	عمومی	متفرقه	اختصاصی	جمع	
۱۲۴۷۱۰	۱۸۰۵۰۴۰۰۲	توسعه فن آفرینی	فناوری	۵/۰۰۰	۷۰۰/۰۰۰	۳,۵۰۰	۰	۰	۳,۵۰۰	۰
۱۲۴۷۱۱	۱۲۴۷۱۱	دانشگاه علوم پزشکی و خدمات بهداشتی، درمانی استان کرمان - پژوهشکده آینده پژوهی				۳۳,۰۵۵	۰	۰	۳۳,۰۵۵	۰
۱۲۴۷۱۱	۱۸۰۵۰۴۴۰۰۰	برنامه توسعه و گسترش علوم پزشکی				۳۳,۰۵۵	۰	۰	۳۳,۰۵۵	۰
۱۲۴۷۱۱	۱۸۰۵۰۴۴۰۴۷	ارائه خدمات پژوهشی	مورد	۱۳۲/۲۲۰	۲۵۰/۰۰۰	۳۳,۰۵۵	۰	۰	۳۳,۰۵۵	۰
۱۲۴۷۱۲	۱۲۴۷۱۲	دانشگاه علوم پزشکی و خدمات بهداشتی، درمانی رفسنجان - پژوهشگاه علوم پایه پزشکی				۱۳,۰۰۰	۰	۰	۱۳,۰۰۰	۰
۱۲۴۷۱۲	۱۸۰۵۰۴۴۰۰۰	برنامه توسعه و گسترش علوم پزشکی				۱۳,۰۰۰	۰	۰	۱۳,۰۰۰	۰
۱۲۴۷۱۲	۱۸۰۵۰۴۴۰۴۷	ارائه خدمات پژوهشی	مورد	۵۲/۰۰۰	۲۵۰/۰۰۰	۱۳,۰۰۰	۰	۰	۱۳,۰۰۰	۰
۱۲۴۷۱۳	۱۲۴۷۱۳	انشگاه علوم پزشکی و خدمات بهداشتی، درمانی رفسنجان - مرکز رشد فناوری				۱۰,۰۰۰	۰	۰	۱۰,۰۰۰	۰
۱۲۴۷۱۳	۱۸۰۵۰۴۴۰۰۰	برنامه توسعه و گسترش علوم پزشکی				۱۰,۰۰۰	۰	۰	۱۰,۰۰۰	۰
۱۲۴۷۱۳	۱۸۰۵۰۴۴۰۴۷	ارائه خدمات پژوهشی	مورد	۵۰۰/۰۰۰	۲۰/۰۰۰	۱۰,۰۰۰	۰	۰	۱۰,۰۰۰	۰
۱۲۴۷۱۴	۱۲۴۷۱۴	دانشگاه علوم پزشکی و خدمات بهداشتی، درمانی استان کرمان - مرکز تحقیقات فیزیولوژی				۱۰,۰۰۰	۰	۰	۱۰,۰۰۰	۰
۱۲۴۷۱۴	۱۸۰۵۰۴۴۰۰۰	برنامه توسعه و گسترش علوم پزشکی				۱۰,۰۰۰	۰	۰	۱۰,۰۰۰	۰
۱۲۴۷۱۴	۱۸۰۵۰۴۴۰۴۷	ارائه خدمات پژوهشی	مورد	۴۰/۰۰۰	۲۵۰/۰۰۰	۱۰,۰۰۰	۰	۰	۱۰,۰۰۰	۰
۱۲۴۸۰۰	۱۲۴۸۰۰	دانشگاه علوم پزشکی و خدمات بهداشتی ، درمانی استان کرمانشاه - بهداشت و درمان				۱۴,۴۸۷,۲۶۲	۰	۰	۲۴۲,۲۶۵,۵۴۵	۹,۷۳۹,۲۸۳
۱۲۴۸۰۰	۱۶۰۱۰۰۲۰۰۰	برنامه ارایه خدمات بهداشتی روستایی				۲,۳۹۸,۳۴۵	۰	۰	۲,۲۶۲,۷۰۴	۸۶۴,۳۵۹
۱۲۴۸۰۰	۱۶۰۱۰۰۲۰۰۱	آموزش سلامت همگانی وتوانمندسازی مردم برای خودمراقبتی	جمعیت بهره مند	۶۷۳,۴۸۷/۰۰۰	۰/۲۶۵	۱۴۳,۹۰۰	۰	۰	۱۷۸,۴۷۴	۳۴,۵۷۴
۱۲۴۸۰۰	۱۶۰۱۰۰۲۰۰۲	بازرسی، نظارت و کنترل خدمات سلامت محیط و کار	بازرسی	۳۰۴,۵۵۹/۰۰۰	۱/۱۹۴	۳۱۱,۷۸۲	۰	۰	۳۶۳,۶۴۴	۵۱,۸۶۲
۱۲۴۸۰۰	۱۶۰۱۰۰۲۰۰۳	پیشگیری از سوء تغذیه و ارتقای امنیت تغذیه ای	خدمت	۹۸۳,۵۳۵/۰۰۰	۰/۲۴۱	۱۶۷,۸۸۴	۰	۰	۲۳۷,۰۳۲	۶۹,۱۴۸
۱۲۴۸۰۰	۱۶۰۱۰۰۲۰۰۵	پیشگیری ومراقبت بیماری های غیرواگیروعوامل خطر مرتبط با آن	جمعیت بهره مند	۳,۵۱۸,۶۵۸/۰۰۰	۰/۱۲۳	۳۱۱,۷۸۵	۰	۰	۴۳۲,۷۹۵	۱۲۱,۰۱۰



## جدول شماره ۱ - بخش دوم - مصارف دستگاه های اجرایی ملی بر حسب برنامه و خروجی ۱۴۰۰

مبالغ به میلیون ریال

شماره دستگاه اجرایی	شماره برنامه / خروجی	شرح دستگاه / برنامه / خروجی	هدف کمی			اعتبارات هزینه ای سال ۱۴۰۰					
			سنجه عملکرد	مقدار	بهای تمام شده	عمومی	متفرقه	اختصاصی	جمع		
۱۲۴۸۰۰	۱۶۰۱۰۰۲۰۰۶	پیشگیری، کنترل و مراقبت بیماری های واگیر	جمعیت بهره مند	۲۳۷,۲۷۰/۰۰۰	۰/۹۹۹	۱۶۷,۸۸۴	۰	۶۹,۱۴۹	۲۳۷,۰۳۳	۰	۲۳۷,۰۳۳
۱۲۴۸۰۰	۱۶۰۱۰۰۲۰۰۷	توانمندسازی گروه های هدف در جهت پیشگیری از اختلالات روانپزشکی و مشکلات رفتاری و اعتیاد	جمعیت بهره مند	۵۵۵,۳۱۹/۰۰۰	۰/۴۰۴	۱۶۷,۸۸۴	۰	۶۰,۵۰۵	۲۲۸,۳۸۹	۰	۲۲۸,۳۸۹
۱۲۴۸۰۰	۱۶۰۱۰۰۲۰۰۸	توسعه برنامه خدمات مراقبت های اولیه بهداشتی برای جمعیت ساکن در روستاها، عشایر و شهرهای زیر ۲۰ هزار نفر	جمعیت بهره مند	۱,۰۲۸,۹۴۲/۰۰۰	۰/۶۰۵	۴۵۵,۶۸۸	۰	۱۷۲,۸۷۲	۶۲۸,۵۶۰	۰	۶۲۸,۵۶۰
۱۲۴۸۰۰	۱۶۰۱۰۰۲۰۰۹	خدمات پیشگیری و درمان دهان و دندان	جمعیت بهره مند	۱۷۶,۵۱۶/۰۰۰	۱/۱۵۸	۱۴۳,۹۰۰	۰	۶۰,۵۰۵	۲۰۴,۴۰۵	۰	۲۰۴,۴۰۵
۱۲۴۸۰۰	۱۶۰۱۰۰۲۰۱۰	خدمات سلامت جمعیت، خانواده و مدارس	خدمت	۵,۵۸۶,۰۹۵/۰۰۰	۰/۰۹۵	۳۸۳,۷۳۸	۰	۱۴۶,۹۴۱	۵۳۰,۶۷۹	۰	۵۳۰,۶۷۹
۱۲۴۸۰۰	۱۶۰۱۰۰۲۰۱۲	کنترل اپیدمی ها و آکسیناسیون	جمعیت بهره مند	۶۳۱,۶۰۴/۰۰۰	۰/۳۵۱	۱۴۳,۹۰۰	۰	۷۷,۷۹۳	۲۲۱,۶۹۳	۰	۲۲۱,۶۹۳
۱۲۴۸۰۰	۱۶۰۱۰۰۳۰۰۰	برنامه ارایه خدمات بهداشت شهری				۳,۲۵۲,۵۱۱	۰	۳۸۹,۵۷۱	۳,۶۴۲,۰۸۲	۰	۳,۶۴۲,۰۸۲
۱۲۴۸۰۰	۱۶۰۱۰۰۳۰۰۱	آموزش سلامت همگانی و توانمندسازی مردم برای خودمراقبتی	جمعیت بهره مند	۱,۷۱۷,۹۵۳/۰۰۰	۰/۱۰۶	۱۶۲,۶۲۵	۰	۱۹,۴۷۸	۱۸۲,۱۰۳	۰	۱۸۲,۱۰۳
۱۲۴۸۰۰	۱۶۰۱۰۰۳۰۰۲	ارایه خدمات مراقبت های اولیه بهداشتی شهری	جمعیت بهره مند	۳,۶۷۸,۸۶۹/۰۰۰	۰/۰۹۹	۳۲۵,۲۵۱	۰	۳۸,۹۵۷	۳۶۴,۲۰۸	۰	۳۶۴,۲۰۸
۱۲۴۸۰۰	۱۶۰۱۰۰۳۰۰۴	بازرسی، نظارت و کنترل خدمات سلامت محیط و کار	بازرسی	۶۳۰,۱۱۹/۰۰۰	۰/۵۷۸	۳۲۵,۲۵۱	۰	۳۸,۹۵۸	۳۶۴,۲۰۹	۰	۳۶۴,۲۰۹
۱۲۴۸۰۰	۱۶۰۱۰۰۳۰۰۵	پیشگیری از سوء تغذیه و ارتقای امنیت تغذیه ای	خدمت	۲,۶۸۳,۶۵۲/۰۰۰	۰/۰۹۵	۲۲۷,۶۷۷	۰	۲۷,۲۷۰	۲۵۴,۹۴۷	۰	۲۵۴,۹۴۷
۱۲۴۸۰۰	۱۶۰۱۰۰۳۰۰۶	پیشگیری و مراقبت بیماری های غیر واگیر و عوامل خطر مرتبط با آن	جمعیت بهره مند	۹۸۰,۲۷۳/۰۰۰	۰/۴۸۳	۴۲۲,۸۲۷	۰	۵۰,۶۴۵	۴۷۳,۴۷۲	۰	۴۷۳,۴۷۲
۱۲۴۸۰۰	۱۶۰۱۰۰۳۰۰۷	پیشگیری، کنترل و مراقبت بیماری های واگیر	جمعیت بهره مند	۳۹۸,۳۵۰/۰۰۰	۰/۶۴۰	۲۲۷,۶۷۴	۰	۲۷,۲۷۰	۲۵۴,۹۴۴	۰	۲۵۴,۹۴۴
۱۲۴۸۰۰	۱۶۰۱۰۰۳۰۰۸	توانمندسازی گروه های هدف در جهت پیشگیری از اختلالات روانپزشکی و مشکلات رفتاری و اعتیاد	جمعیت بهره مند	۲,۸۰۱,۶۲۸/۰۰۰	۰/۰۷۸	۱۹۵,۱۵۳	۰	۲۳,۳۷۴	۲۱۸,۵۲۷	۰	۲۱۸,۵۲۷

## جدول شماره ۱ - بخش دوم - مصارف دستگاه های اجرایی ملی بر حسب برنامه و خروجی ۱۴۰۰

مبالغ به میلیون ریال

شماره دستگاه اجرایی	شماره برنامه / خروجی	شرح دستگاه / برنامه / خروجی	هدف کمی			اعتبارات هزینه ای سال ۱۴۰۰					
			سنجه عملکرد	مقدار	بهای تمام شده	عمومی	متفرقه	اختصاصی	جمع		
۱۲۴۸۰۰	۱۶۰۱۰۰۳۰۰۹	خدمات پیشگیری و درمان دهان و دندان	جمعیت بهره مند	۴۲۵,۱۴۲/۰۰۰	۰/۵۱۴	۱۹۵,۱۵۰	۰	۲۳,۳۷۳	۲۱۸,۵۲۳	۰	۲۱۸,۵۲۳
۱۲۴۸۰۰	۱۶۰۱۰۰۳۰۱۰	ارایه خدمات تشخیص شبکه آزمایشگاه های بهداشتی	جمعیت بهره مند	۲,۱۷۹,۰۰۹/۰۰۰	۰/۱۱۷	۲۲۷,۶۷۴	۰	۲۷,۲۷۰	۲۵۴,۹۴۴	۰	۲۵۴,۹۴۴
۱۲۴۸۰۰	۱۶۰۱۰۰۳۰۱۱	خدمات سلامت جمعیت، خانواده و مدارس	خدمات	۱۵,۶۰۸,۹۱۴/۰۰۰	۰/۰۳۵	۴۸۷,۸۷۶	۰	۵۸,۴۳۶	۵۴۶,۳۱۲	۰	۵۴۶,۳۱۲
۱۲۴۸۰۰	۱۶۰۱۰۰۳۰۱۳	فعال نمودن واحد های بهداشتی طرح گسترش در شهرهای بالای ۲۰ هزار نفر برای دسترسی عادلانه مردم به خدمات موردنیاز	جمعیت بهره مند	۲,۹۴۳,۰۸۱/۰۰۰	۰/۰۹۹	۲۶۰,۲۰۰	۰	۳۱,۱۶۵	۲۹۱,۳۶۵	۰	۲۹۱,۳۶۵
۱۲۴۸۰۰	۱۶۰۱۰۰۳۰۱۴	کنترل اپیدمی ها و واکنش سنیون	جمعیت بهره مند	۹۱۰,۵۳۳/۰۰۰	۰/۲۴۰	۱۹۵,۱۵۳	۰	۲۳,۳۷۵	۲۱۸,۵۲۸	۰	۲۱۸,۵۲۸
۱۲۴۸۰۰	۱۶۰۲۰۰۱۰۰۰	برنامه ارایه خدمات درمانی				۸,۱۸۶,۲۱۸	۰	۴,۹۸۴,۸۵۵	۱۳,۱۷۱,۰۷۳	۰	۱۳,۱۷۱,۰۷۳
۱۲۴۸۰۰	۱۶۰۲۰۰۱۰۰۲	ارایه خدمات درمان بستری	بیمار	۳۲۷,۴۷۵/۶۹۶	۳۲/۱۷۶	۶,۵۴۸,۹۷۴	۰	۳,۹۸۷,۸۸۴	۱۰,۵۳۶,۸۵۸	۰	۱۰,۵۳۶,۸۵۸
۱۲۴۸۰۰	۱۶۰۲۰۰۱۶۶۴	معاینه و درمان بیماران سرپایی	بیمار	۲,۷۰۷,۳۱۲/۴۳۶	۰/۹۷۳	۱,۶۳۷,۲۴۴	۰	۹۹۶,۹۷۱	۲,۶۳۴,۲۱۵	۰	۲,۶۳۴,۲۱۵
۱۲۴۸۰۰	۱۶۰۲۰۰۲۰۰۰	برنامه ارایه خدمات فوریت های پزشکی پیش بیمارستانی				۶۵۰,۱۸۸	۰	۰	۶۵۰,۱۸۸	۰	۶۵۰,۱۸۸
۱۲۴۸۰۰	۱۶۰۲۰۰۲۰۰۳	انجام ماموریت اورژانس برون شهری	ماموریت	۳۵,۶۸۵/۳۶۰	۱۰/۰۲۱	۳۵۷,۶۰۳	۰	۰	۳۵۷,۶۰۳	۰	۳۵۷,۶۰۳
۱۲۴۸۰۰	۱۶۰۲۰۰۲۰۰۴	انجام ماموریت اورژانس شهری	ماموریت	۴۰,۴۱۷/۵۳۰	۴/۸۲۶	۱۹۵,۰۵۵	۰	۰	۱۹۵,۰۵۵	۰	۱۹۵,۰۵۵
۱۲۴۸۰۰	۱۶۰۲۰۰۲۰۰۵	انجام ماموریت اورژانس هوایی	ماموریت	۱۹۵/۳۹۶	۴۹۹/۱۴۰	۹۷,۵۳۰	۰	۰	۹۷,۵۳۰	۰	۹۷,۵۳۰
۱۲۴۸۰۰	۱۶۰۲۰۰۳۰۰۰	برنامه تامین دارو در خدمات درمانی				۰	۰	۰	۳,۵۰۰,۴۹۸	۰	۳,۵۰۰,۴۹۸
۱۲۴۸۰۰	۱۶۰۲۰۰۳۰۰۳۵	تامین داروهای موردنیاز	قلم	۸۴۴/۶۵۹	۴,۱۴۴/۲۷۳	۰	۰	۰	۳,۵۰۰,۴۹۸	۰	۳,۵۰۰,۴۹۸
۱۲۴۸۱۰	۱۲۴۸۱۰	دانشگاه علوم پزشکی و خدمات بهداشتی، درمانی کرمانشاه - اجرای برنامه های آموزشی				۳,۱۷۴,۷۳۳	۰	۵۵۴,۲۶۷	۳۷۲۹,۰۰۰	۰	۳,۷۲۹,۰۰۰
۱۲۴۸۱۰	۱۸۰۲۰۰۶۰۰۰	برنامه آموزش و تربیت بهورز و بهیار				۸,۳۶۵	۰	۰	۸,۳۶۵	۰	۸,۳۶۵
۱۲۴۸۱۰	۱۸۰۲۰۰۶۰۰۱	آموزش بهورز و بهیار	بهورز-بهبیار	۱۱۰/۰۰۰	۷۶/۰۴۵	۸,۳۶۵	۰	۰	۸,۳۶۵	۰	۸,۳۶۵

## جدول شماره ۱ - بخش دوم - مصارف دستگاه های اجرایی ملی بر حسب برنامه و خروجی ۱۴۰۰

مبالغ به میلیون ریال

شماره دستگاه اجرایی	شماره برنامه / خروجی	شرح دستگاه / برنامه / خروجی	هدف کمی			اعتبارات هزینه ای سال ۱۴۰۰			
			سنجه عملکرد	مقدار	بهای تمام شده	عمومی	متفرقه	اختصاصی	جمع
۱۲۴۸۱۰	۱۸۰۳۰۰۴۰۰۰	برنامه آموزش نیروی انسانی متخصص - پزشکی و پیراپزشکی			۲,۷۷۸,۲۹۶	.	۵۵۴,۲۶۷	۳,۳۳۲,۵۶۳	۳,۳۳۲,۵۶۳
۱۲۴۸۱۰	۱۸۰۳۰۰۴۰۰۱	آموزش دکترای تخصصی و فوق تخصصی	دانشجو	۵۴۳/۰۰۰	۹۸۱/۰۰۰	.	.	۵۳۲,۶۸۳	۵۳۲,۶۸۳
۱۲۴۸۱۰	۱۸۰۳۰۰۴۰۰۲	آموزش کاردان	دانشجو	۳۳/۰۰۰	۳۱۲/۰۰۰	.	.	۱۰,۲۹۶	۱۰,۲۹۶
۱۲۴۸۱۰	۱۸۰۳۰۰۴۰۰۳	آموزش کارشناسی ارشد	دانشجو	۴۸۷/۰۰۰	۶۲۵/۰۰۰	.	.	۳۰۴,۳۷۵	۳۰۴,۳۷۵
۱۲۴۸۱۰	۱۸۰۳۰۰۴۰۰۶	آموزش نوبت دوم، مجازی، آزاد و بین المللی	دانشجو	۲,۱۹۱/۰۰۰	۲۵۲/۹۷۴	.	۵۵۴,۲۶۷	۵۵۴,۲۶۷	۵۵۴,۲۶۷
۱۲۴۸۱۰	۱۸۰۳۰۰۴۰۱۷	آموزش دکترای حرفه ای	دانشجو	۱,۴۹۲/۰۰۰	۷۷۵/۰۰۰	.	.	۱,۱۵۶,۳۰۰	۱,۱۵۶,۳۰۰
۱۲۴۸۱۰	۱۸۰۳۰۰۴۰۱۸	آموزش کارشناس	دانشجو	۲,۱۳۴/۰۰۰	۳۶۳/۰۰۰	.	.	۷۷۴,۶۴۲	۷۷۴,۶۴۲
۱۲۴۸۱۰	۱۸۰۳۰۴۸۰۰۰	برنامه خدمات رفاهی، فرهنگی و ورزشی به دانشجویان - پزشکی و پیراپزشکی			۳۱۰,۵۰۰	.	.	۳۱۰,۵۰۰	۳۱۰,۵۰۰
۱۲۴۸۱۰	۱۸۰۳۰۴۸۰۰۱	ارائه خدمات فرهنگی و ورزشی	دانشجو	۳,۰۰۰/۰۰۰	۱۰/۰۰۰	.	.	۳۰,۰۰۰	۳۰,۰۰۰
۱۲۴۸۱۰	۱۸۰۳۰۴۸۰۰۲	ارائه خدمات رفاهی	دانشجو	۱,۹۵۰/۰۰۰	۱۰۰/۰۰۰	.	.	۱۹۵,۰۰۰	۱۹۵,۰۰۰
۱۲۴۸۱۰	۱۸۰۳۰۴۸۰۰۳	کمک به تامین غذا	هزارپرس غذا	۴۵۰/۰۰۰	۱۹۰/۰۰۰	.	.	۸۵,۵۰۰	۸۵,۵۰۰
۱۲۴۸۱۰	۱۸۰۴۰۴۷۰۰۰	برنامه پژوهش های پایه ای دانشگاهی - پزشکی و پیراپزشکی			۵۴,۷۲۰	.	.	۵۴,۷۲۰	۵۴,۷۲۰
۱۲۴۸۱۰	۱۸۰۴۰۴۷۰۰۱	حمایت از پژوهش های پایه ای	پروژه	۴۸/۰۰۰	۱۰۵/۰۰۰	.	.	۵,۰۴۰	۵,۰۴۰
۱۲۴۸۱۰	۱۸۰۴۰۴۷۰۰۲	اعطای پژوهانه به اعضای هیات علمی (گرننت)	هیات علمی	۹۶/۰۰۰	۴۰/۹۶۹	.	.	۳,۹۲۳	۳,۹۲۳
۱۲۴۸۱۰	۱۸۰۴۰۴۷۰۰۳	حمایت از پایان نامه	پایان نامه	۴۰۰/۰۰۰	۱۱۱/۰۰۰	.	.	۴۴,۴۰۰	۴۴,۴۰۰
۱۲۴۸۱۰	۱۸۰۴۰۴۷۰۰۴	اعزام به فرصت های مطالعاتی (داخلی و خارجی)	نفر ماه	۱۲/۰۰۰	۱۱۲/۲۵۰	.	.	۱,۳۴۷	۱,۳۴۷
۱۲۴۸۱۰	۱۸۰۵۰۰۴۰۰۰	برنامه پژوهش های توسعه ای دانشگاهی - پزشکی و پیراپزشکی			۲۲,۸۵۲	.	.	۲۲,۸۵۲	۲۲,۸۵۲
۱۲۴۸۱۰	۱۸۰۵۰۰۴۰۰۱	حمایت از پژوهش های توسعه ای	پروژه	۳۳/۰۰۰	۵۴۴/۰۰۰	.	.	۱۷,۹۵۲	۱۷,۹۵۲
۱۲۴۸۱۰	۱۸۰۵۰۰۴۰۰۲	توسعه فن آفرینی	فناوری	۷/۰۰۰	۷۰۰/۰۰۰	.	.	۴,۹۰۰	۴,۹۰۰

## جدول شماره ۱ - بخش دوم - مصارف دستگاه های اجرایی ملی بر حسب برنامه و خروجی ۱۴۰۰

مبالغ به میلیون ریال

شماره دستگاه اجرایی	شماره برنامه / خروجی	شرح دستگاه / برنامه / خروجی	هدف کمی			اعتبارات هزینه ای سال ۱۴۰۰				
			سنجه عملکرد	مقدار	بهای تمام شده	عمومی	متفرقه	اختصاصی	جمع	
۱۲۴۸۱۱	۱۲۴۸۱۱	دانشگاه علوم پزشکی و خدمات بهداشتی ، درمانی استان کرمانشاه - پارک علم و فناوری سلامت				۱۰,۰۰۰	.	.	۱۰,۰۰۰	.
۱۲۴۸۱۱	۱۸۰۵۰۴۴۰۰۰	برنامه توسعه و گسترش علوم پزشکی				۱۰,۰۰۰	.	.	۱۰,۰۰۰	.
۱۲۴۸۱۱	۱۸۰۵۰۴۴۰۴۷	ارائه خدمات پژوهشی	مورد	۴۰/۰۰۰	۲۵۰/۰۰۰	۱۰,۰۰۰	.	.	۱۰,۰۰۰	.
۱۲۴۸۱۲	۱۲۴۸۱۲	دانشگاه علوم پزشکی و خدمات بهداشتی ، درمانی استان کرمانشاه - پژوهشکده فناوری های سلامت				۱۰,۰۰۰	.	.	۱۰,۰۰۰	.
۱۲۴۸۱۲	۱۸۰۵۰۴۴۰۰۰	برنامه توسعه و گسترش علوم پزشکی				۱۰,۰۰۰	.	.	۱۰,۰۰۰	.
۱۲۴۸۱۲	۱۸۰۵۰۴۴۰۴۷	ارائه خدمات پژوهشی	مورد	۴۰/۰۰۰	۲۵۰/۰۰۰	۱۰,۰۰۰	.	.	۱۰,۰۰۰	.
۱۲۴۸۱۳	۱۲۴۸۱۳	دانشگاه علوم پزشکی و خدمات بهداشتی ، درمانی استان کرمانشاه - پژوهشکده سلامت				۱۰,۰۰۰	.	.	۱۰,۰۰۰	.
۱۲۴۸۱۳	۱۸۰۵۰۴۴۰۰۰	برنامه توسعه و گسترش علوم پزشکی				۱۰,۰۰۰	.	.	۱۰,۰۰۰	.
۱۲۴۸۱۳	۱۸۰۵۰۴۴۰۴۷	ارائه خدمات پژوهشی	مورد	۴۰/۰۰۰	۲۵۰/۰۰۰	۱۰,۰۰۰	.	.	۱۰,۰۰۰	.
۱۲۴۹۰۰	۱۲۴۹۰۰	دانشگاه علوم پزشکی و خدمات بهداشتی، درمانی استان مازندران - بهداشت و درمان				۱۷,۱۲۱,۵۱۰	.	.	۲۷۸۳۱۵۱۰	.
۱۲۴۹۰۰	۱۶۰۱۰۲۰۰۰	برنامه ارایه خدمات بهداشت روستایی				۴,۴۵۰,۰۰۰	.	.	۵,۹۰۰,۰۰۰	.
۱۲۴۹۰۰	۱۶۰۱۰۲۰۰۱	آموزش سلامت همگانی وتوانمندسازی مردم برای خودمراقبتی	جمعیت بهره مند	۱,۳۳۱,۷۳۵/۰۰۰	۰/۲۶۵	۲۹۶,۳۱۰	.	.	۳۵۲,۹۱۰	.
۱۲۴۹۰۰	۱۶۰۱۰۲۰۰۲	بازرسی، نظارت و کنترل خدمات سلامت محیط و کار	بازرسی	۶۰۸,۲۰۷/۰۰۰	۱/۱۹۴	۶۴۲,۱۰۰	.	.	۷۲۶,۲۰۰	.
۱۲۴۹۰۰	۱۶۰۱۰۲۰۰۳	پیشگیری از سوء تغذیه و ارتقای امنیت غذایی ای	خدمت	۱,۹۰۳,۷۳۴/۰۰۰	۰/۲۴۱	۳۴۵,۷۰۰	.	.	۴۵۸,۸۰۰	.
۱۲۴۹۰۰	۱۶۰۱۰۲۰۰۵	پیشگیری ومراقبت بیماری های غیرواگیروعوامل خطرمرتبط با آن	جمعیت بهره مند	۷,۰۴۷,۵۶۰/۰۰۰	۰/۱۲۳	۶۴۲,۱۰۰	.	.	۸۶۶,۸۵۰	.
۱۲۴۹۰۰	۱۶۰۱۰۲۰۰۶	پیشگیری، کنترل ومراقبت بیماری های واگیر	جمعیت بهره مند	۴۵۹,۲۵۹/۰۰۰	۰/۹۹۹	۳۴۵,۷۰۰	.	.	۴۵۸,۸۰۰	.
۱۲۴۹۰۰	۱۶۰۱۰۲۰۰۷	توانمندسازی گروه های هدف درجهت پیشگیری از اختلالات روانپزشکی ومشکلات رفتاری واعتماد	جمعیت بهره مند	۱,۰۹۹,۷۵۲/۰۰۰	۰/۴۰۴	۳۴۵,۷۰۰	.	.	۴۴۴,۳۰۰	.

## جدول شماره ۱ - بخش دوم - مصارف دستگاه های اجرایی ملی بر حسب برنامه و خروجی ۱۴۰۰

مبالغ به میلیون ریال

شماره دستگاه اجرایی	شماره برنامه / خروجی	شرح دستگاه / برنامه / خروجی	هدف کمی			اعتبارات هزینه ای سال ۱۴۰۰				
			سنجه عملکرد	مقدار	بهای تمام شده	عمومی	متفرقه	اختصاصی	جمع	
۱۲۴۹۰۰	۱۶۰۱۰۰۲۰۰۸	توسعه برنامه خدمات مراقبت های اولیه بهداشتی برای جمعیت ساکن در روستاها، عشایر و شهرهای زیر ۲۰ هزار نفر	جمعیت بهره مند	۱,۲۱۵,۰۰۰/۰۰۰	۰/۶۰۵	۴۵۱,۴۸۰	۰	۲۸۴,۲۰۰	۷۳۵,۶۸۰	۰
۱۲۴۹۰۰	۱۶۰۱۰۰۲۰۰۹	خدمات پیشگیری و درمان دهان و دندان	جمعیت بهره مند	۳۴۱,۰۲۸/۰۰۰	۱/۱۵۸	۲۹۶,۳۱۰	۰	۹۸,۶۰۰	۳۹۴,۹۱۰	۰
۱۲۴۹۰۰	۱۶۰۱۰۰۲۰۱۰	خدمات سلامت جمعیت، خانواده و مدارس	خدمات	۱۰,۸۴۷,۲۶۳/۰۰۰	۰/۰۹۵	۷۸۸,۲۹۰	۰	۲۴۲,۲۰۰	۱,۰۳۰,۴۹۰	۰
۱۲۴۹۰۰	۱۶۰۱۰۰۲۰۱۲	کنترل اپیدمی ها و آکسیناسیون	جمعیت بهره مند	۱,۲۲۸,۰۹۱/۰۰۰	۰/۳۵۱	۲۹۶,۳۱۰	۰	۱۳۴,۷۵۰	۴۳۱,۰۶۰	۰
۱۲۴۹۰۰	۱۶۰۱۰۰۳۰۰۰	برنامه ارایه خدمات بهداشت شهری				۴,۳۶۰,۰۰۰	۰	۹۰۰,۰۰۰	۵,۲۶۰,۰۰۰	۰
۱۲۴۹۰۰	۱۶۰۱۰۰۳۰۰۱	آموزش سلامت همگانی و توانمندسازی مردم برای خودمراقبتی	جمعیت بهره مند	۲,۸۸۶,۶۰۴/۰۰۰	۰/۱۰۵	۲۵۸,۳۶۰	۰	۴۵,۵۰۰	۳۰۳,۸۶۰	۰
۱۲۴۹۰۰	۱۶۰۱۰۰۳۰۰۲	ارایه خدمات مراقبت های اولیه بهداشتی شهری	جمعیت بهره مند	۴,۴۲۵,۰۰۰/۰۰۰	۰/۰۹۹	۳۴۷,۳۲۰	۰	۹۱,۰۰۰	۴۳۸,۳۲۰	۰
۱۲۴۹۰۰	۱۶۰۱۰۰۳۰۰۴	بازرسی، نظارت و کنترل خدمات سلامت محیط و کار	بازرسی	۱,۲۷۹,۰۶۶/۰۰۰	۰/۵۷۸	۶۲۹,۳۰۰	۰	۱۱۰,۰۰۰	۷۳۹,۳۰۰	۰
۱۲۴۹۰۰	۱۶۰۱۰۰۳۰۰۵	پیشگیری از سوء تغذیه و ارتقای امنیت غذایی ای	خدمات	۴,۴۷۷,۸۹۵/۰۰۰	۰/۰۹۵	۳۶۱,۹۰۰	۰	۶۳,۵۰۰	۴۲۵,۴۰۰	۰
۱۲۴۹۰۰	۱۶۰۱۰۰۳۰۰۶	پیشگیری و مراقبت بیماری های غیر واگیر و عوامل خطر مرتبط با آن	جمعیت بهره مند	۸۷۵,۱۰۰/۰۰۰	۰/۴۹۳	۳۲۰,۰۰۰	۰	۱۱۱,۰۰۰	۴۳۱,۰۰۰	۰
۱۲۴۹۰۰	۱۶۰۱۰۰۳۰۰۷	پیشگیری، کنترل و مراقبت بیماری های واگیر	جمعیت بهره مند	۵۹۶,۲۵۰/۰۰۰	۰/۶۴۰	۳۲۴,۶۰۰	۰	۵۷,۰۰۰	۳۸۱,۶۰۰	۰
۱۲۴۹۰۰	۱۶۰۱۰۰۳۰۰۸	توانمندسازی گروه های هدف در جهت پیشگیری از اختلالات روانپزشکی و مشکلات رفتاری و اعتیاد	جمعیت بهره مند	۴,۶۷۵,۶۴۱/۰۰۰	۰/۰۷۸	۳۱۰,۲۰۰	۰	۵۴,۵۰۰	۳۶۴,۷۰۰	۰
۱۲۴۹۰۰	۱۶۰۱۰۰۳۰۰۹	خدمات پیشگیری و درمان دهان و دندان	جمعیت بهره مند	۷۰۹,۵۳۳/۰۰۰	۰/۵۱۴	۳۱۰,۲۰۰	۰	۵۴,۵۰۰	۳۶۴,۷۰۰	۰
۱۲۴۹۰۰	۱۶۰۱۰۰۳۰۱۰	ارایه خدمات تشخیص شبکه آزمایشگاه های بهداشتی	جمعیت بهره مند	۳,۲۶۱,۵۳۸/۰۰۰	۰/۱۱۷	۳۲۴,۶۰۰	۰	۵۷,۰۰۰	۳۸۱,۶۰۰	۰

## جدول شماره ۱ - بخش دوم - مصارف دستگاه های اجرایی ملی بر حسب برنامه و خروجی ۱۴۰۰

مبالغ به میلیون ریال

شماره دستگاه اجرایی	شماره برنامه / خروجی	شرح دستگاه / برنامه / خروجی	هدف کمی			اعتبارات هزینه ای سال ۱۴۰۰					
			سنجه عملکرد	مقدار	بهای تمام شده	عمومی	متفرقه	اختصاصی	جمع		
۱۲۴۹۰۰	۱۶۰۱۰۰۳۰۱۱	خدمات سلامت جمعیت، خانواده و مدارس	خدمت	۱۶,۵۴۰,۰۰۰/۰۰۰	۰/۰۳۵	۴۵۰,۰۰۰	۰	۱۲۹,۰۰۰	۵۷۹,۰۰۰	۰	۵۷۹,۰۰۰
۱۲۴۹۰۰	۱۶۰۱۰۰۳۰۱۳	فعال نمودن واحد های بهداشتی طرح گسترش در شهرهای بالای ۲۰ هزار نفر برای دسترسی عادلانه مردم به خدمات موردنیاز	جمعیت بهره مند	۴,۹۱۱,۱۱۱/۰۰۰	۰/۰۹۹	۴۱۳,۷۰۰	۰	۷۲,۵۰۰	۴۸۶,۲۰۰	۰	۴۸۶,۲۰۰
۱۲۴۹۰۰	۱۶۰۱۰۰۳۰۱۴	کنترل اپیدمی ها و آکسیناسیون	جمعیت بهره مند	۱,۵۱۸,۰۰۰/۰۰۰	۰/۲۴۰	۳۰۹,۸۲۰	۰	۵۴,۵۰۰	۳۶۴,۳۲۰	۰	۳۶۴,۳۲۰
۱۲۴۹۰۰	۱۶۰۲۰۰۱۰۰۰	برنامه ارایه خدمات درمانی				۷,۵۳۱,۵۱۰	۰	۷,۳۶۰,۰۰۰	۱۴,۸۹۱,۵۱۰	۰	۱۴,۸۹۱,۵۱۰
۱۲۴۹۰۰	۱۶۰۲۰۰۱۰۰۲	ارایه خدمات درمان بستری	بیمار	۳۶۲,۱۰۰/۰۰۰	۳۲/۱۸۵	۵,۷۶۵,۷۴۴	۰	۵,۸۸۸,۵۰۰	۱۱,۶۵۴,۲۴۴	۰	۱۱,۶۵۴,۲۴۴
۱۲۴۹۰۰	۱۶۰۲۰۰۱۶۶۴	معاینه و درمان بیماران سرپایی	بیمار	۳,۳۲۶,۹۹۴/۰۰۰	۰/۹۷۳	۱,۷۶۵,۷۶۶	۰	۱,۴۷۱,۵۰۰	۳,۲۳۷,۲۶۶	۰	۳,۲۳۷,۲۶۶
۱۲۴۹۰۰	۱۶۰۲۰۰۲۰۰۰	برنامه ارایه خدمات فوریت های پزشکی پیش بیمارستانی				۷۸۰,۰۰۰	۰	۰	۷۸۰,۰۰۰	۰	۷۸۰,۰۰۰
۱۲۴۹۰۰	۱۶۰۲۰۰۲۰۰۳	انجام ماموریت اورژانس برون شهری	ماموریت	۴۱,۱۰۰/۰۰۰	۱۰/۰۲۴	۴۱۲,۰۰۰	۰	۰	۴۱۲,۰۰۰	۰	۴۱۲,۰۰۰
۱۲۴۹۰۰	۱۶۰۲۰۰۲۰۰۴	انجام ماموریت اورژانس شهری	ماموریت	۵۷,۱۹۰/۰۰۰	۴/۸۲۶	۲۷۶,۰۰۰	۰	۰	۲۷۶,۰۰۰	۰	۲۷۶,۰۰۰
۱۲۴۹۰۰	۱۶۰۲۰۰۲۰۰۵	انجام ماموریت اورژانس هوایی	ماموریت	۱۸۵/۰۰۰	۴۹۷/۲۹۷	۹۲,۰۰۰	۰	۰	۹۲,۰۰۰	۰	۹۲,۰۰۰
۱۲۴۹۰۰	۱۶۰۲۰۰۳۰۰۰	برنامه تامین دارو در خدمات درمانی				۰	۰	۰	۰	۰	۰
۱۲۴۹۰۰	۱۶۰۲۰۰۳۰۰۳۵	تامین داروهای موردنیاز	قلم	۱۲۱,۱۲۴/۰۰۰	۸/۲۵۶	۰	۰	۰	۰	۰	۰
۱۲۴۹۰۵	۱۲۴۹۰۵	دانشگاه علوم پزشکی و خدمات بهداشتی، درمانی استان مازندران - پژوهشکده هموگلوبینوپاتی				۳,۰۰۰	۰	۰	۳,۰۰۰	۰	۳,۰۰۰
۱۲۴۹۰۵	۱۸۰۵۰۴۴۰۰۰	برنامه توسعه و گسترش علوم پزشکی				۳,۰۰۰	۰	۰	۳,۰۰۰	۰	۳,۰۰۰
۱۲۴۹۰۵	۱۸۰۵۰۴۴۰۴۷	ارائه خدمات پژوهشی	مورد	۲۷/۰۰۰	۱۱۱/۱۱۱	۳,۰۰۰	۰	۰	۳,۰۰۰	۰	۳,۰۰۰
۱۲۴۹۰۶	۱۲۴۹۰۶	دانشگاه علوم پزشکی و خدمات بهداشتی، درمانی استان مازندران - پژوهشکده اعتیاد				۱۵,۲۱۰	۰	۰	۱۵,۲۱۰	۰	۱۵,۲۱۰
۱۲۴۹۰۶	۱۸۰۵۰۴۴۰۰۰	برنامه توسعه و گسترش علوم پزشکی				۱۵,۲۱۰	۰	۰	۱۵,۲۱۰	۰	۱۵,۲۱۰
۱۲۴۹۰۶	۱۸۰۵۰۴۴۰۴۷	ارائه خدمات پژوهشی	مورد	۶۰/۰۰۰	۲۵۲/۵۰۰	۱۵,۲۱۰	۰	۰	۱۵,۲۱۰	۰	۱۵,۲۱۰

## جدول شماره ۱ - بخش دوم - مصارف دستگاه های اجرایی ملی بر حسب برنامه و خروجی ۱۴۰۰

مبالغ به میلیون ریال

شماره دستگاه اجرایی	شماره برنامه / خروجی	شرح دستگاه / برنامه / خروجی	هدف کمی			اعتبارات هزینه ای سال ۱۴۰۰					
			سنجه عملکرد	مقدار	بهای تمام شده	عمومی	متفرقه	اختصاصی	جمع		
۱۲۴۹۰۷	۱۲۴۹۰۷	دانشگاه علوم پزشکی و خدمات بهداشتی، درمانی استان مازندران - پارک علم و فناوری سلامت				۲۰,۰۰۰	.	.	۲۰,۰۰۰	.	۲۰,۰۰۰
۱۲۴۹۰۷	۱۸۰۵۰۴۴۰۰۰	برنامه توسعه و گسترش علوم پزشکی				۲۰,۰۰۰	.	.	۲۰,۰۰۰	.	۲۰,۰۰۰
۱۲۴۹۰۷	۱۸۰۵۰۴۴۰۴۷	ارائه خدمات پژوهشی	مورد	۲۳۰/۰۰۰	۸۶/۹۵۷	۲۰,۰۰۰	.	.	۲۰,۰۰۰	.	۲۰,۰۰۰
۱۲۴۹۱۰	۱۲۴۹۱۰	دانشگاه علوم پزشکی و خدمات بهداشتی، درمانی بابل - بهداشت و درمان				۴,۲۹۲,۲۹۱	.	.	۸۰۱۹۰۹۱	۳,۷۲۶,۸۰۰	۸۰۱۹۰۹۱
۱۲۴۹۱۰	۱۶۰۱۰۰۲۰۰۰	برنامه ارایه خدمات بهداشت روستایی				۷۸۹,۷۶۷	.	.	۱,۰۷۵,۶۳۴	۲۸۵,۸۶۷	۱,۰۷۵,۶۳۴
۱۲۴۹۱۰	۱۶۰۱۰۰۲۰۰۱	آموزش سلامت همگانی و توانمندسازی مردم برای خودمراقبتی	جمعیت بهره مند	۱۲۱,۷۷۰/۰۰۰	۰/۲۶۵	۲۳,۶۹۳	.	.	۳۲,۲۶۹	۸,۵۷۶	۳۲,۲۶۹
۱۲۴۹۱۰	۱۶۰۱۰۰۲۰۰۲	بازرسی، نظارت و کنترل خدمات سلامت محیط و کار	بازرسی	۴۵,۰۴۳/۰۰۰	۱/۱۹۴	۳۹,۴۸۸	.	.	۵۳,۷۸۱	۱۴,۲۹۳	۵۳,۷۸۱
۱۲۴۹۱۰	۱۶۰۱۰۰۲۰۰۳	پیشگیری از سوء تغذیه و ارتقای امنیت تغذیه ای	خدمت	۶۶۹,۴۸۱/۰۰۰	۰/۲۴۱	۱۱۸,۴۶۵	.	.	۱۶۱,۳۴۵	۴۲,۸۸۰	۱۶۱,۳۴۵
۱۲۴۹۱۰	۱۶۰۱۰۰۲۰۰۵	پیشگیری و مراقبت بیماری های غیرواگیر و عوامل خطر مرتبط با آن	جمعیت بهره مند	۱,۳۱۱,۷۴۷/۰۰۰	۰/۱۲۳	۱۱۸,۴۶۵	.	.	۱۶۱,۳۴۵	۴۲,۸۸۰	۱۶۱,۳۴۵
۱۲۴۹۱۰	۱۶۰۱۰۰۲۰۰۶	پیشگیری، کنترل و مراقبت بیماری های واگیر	جمعیت بهره مند	۱۰۷,۶۷۰/۰۰۰	۰/۹۹۹	۷۸,۹۷۶	.	.	۱۰۷,۵۶۲	۲۸,۵۸۶	۱۰۷,۵۶۲
۱۲۴۹۱۰	۱۶۰۱۰۰۲۰۰۷	توانمندسازی گروه های هدف در جهت پیشگیری از اختلالات روانپزشکی و مشکلات رفتاری و اعتیاد	جمعیت بهره مند	۷۹,۸۷۴/۰۰۰	۰/۴۰۴	۲۳,۶۹۳	.	.	۳۲,۲۶۹	۸,۵۷۶	۳۲,۲۶۹
۱۲۴۹۱۰	۱۶۰۱۰۰۲۰۰۸	توسعه برنامه خدمات مراقبت های اولیه بهداشتی برای جمعیت ساکن در روستاها، عشایر و شهرهای زیر ۲۰ هزار نفر	جمعیت بهره مند	۳۵,۵۵۷/۰۰۰	۰/۶۰۵	۱۵,۷۹۵	.	.	۲۱,۵۱۲	۵,۷۱۷	۲۱,۵۱۲
۱۲۴۹۱۰	۱۶۰۱۰۰۲۰۰۹	خدمات پیشگیری و درمان دهان و دندان	جمعیت بهره مند	۴۶,۴۴۳/۰۰۰	۱/۱۵۸	۳۹,۴۸۸	.	.	۵۳,۷۸۱	۱۴,۲۹۳	۵۳,۷۸۱
۱۲۴۹۱۰	۱۶۰۱۰۰۲۰۱۰	خدمات سلامت جمعیت، خانواده و مدارس	خدمت	۳,۹۶۲,۸۶۳/۰۰۰	۰/۰۹۵	۲۷۶,۴۱۸	.	.	۳۷۶,۴۷۲	۱۰۰,۰۵۴	۳۷۶,۴۷۲
۱۲۴۹۱۰	۱۶۰۱۰۰۲۰۱۲	کنترل اپیدمی ها و واکنش سبب	جمعیت بهره مند	۲۱۴,۵۲۴/۰۰۰	۰/۳۵۱	۵۵,۲۸۶	.	.	۷۵,۲۹۸	۲۰,۰۱۲	۷۵,۲۹۸
۱۲۴۹۱۰	۱۶۰۱۰۰۳۰۰۰	برنامه ارایه خدمات بهداشت شهری				۸۳۸,۰۵۶	.	.	۹۵۲,۱۹۶	۱۱۴,۱۴۰	۹۵۲,۱۹۶

## جدول شماره ۱ - بخش دوم - مصارف دستگاه های اجرایی ملی بر حسب برنامه و خروجی ۱۴۰۰

مبالغ به میلیون ریال

شماره دستگاه اجرایی	شماره برنامه / خروجی	شرح دستگاه / برنامه / خروجی	هدف کمی			اعتبارات هزینه ای سال ۱۴۰۰					
			سنجه عملکرد	مقدار	بهای تمام شده	عمومی	متفرقه	اختصاصی	جمع		
۱۲۴۹۱۰	۱۶۰۱۰۰۳۰۰۱	آموزش سلامت همگانی و توانمندسازی مردم برای خودمراقبتی	جمعیت بهره مند	۲۶۹,۴۸۱/۰۰۰	۰/۱۰۶	۲۵,۱۴۱	۰	۳,۴۲۴	۲۸,۵۶۵	۰	۲۸,۵۶۵
۱۲۴۹۱۰	۱۶۰۱۰۰۳۰۰۲	ارایه خدمات مراقبت های اولیه بهداشتی شهری	جمعیت بهره مند	۵۷۷,۰۹۰/۰۰۰	۰/۰۹۹	۵۰,۲۸۳	۰	۶,۸۴۹	۵۷,۱۳۲	۰	۵۷,۱۳۲
۱۲۴۹۱۰	۱۶۰۱۰۰۳۰۰۴	بازرسی، نظارت و کنترل خدمات سلامت محیط و کار	بازرسی	۸۲,۳۷۰/۰۰۰	۰/۵۷۸	۴۱,۹۰۳	۰	۵,۷۰۷	۴۷,۶۱۰	۰	۴۷,۶۱۰
۱۲۴۹۱۰	۱۶۰۱۰۰۳۰۰۵	پیشگیری از سوء تغذیه و ارتقای امنیت غذایی ای	خدمت	۱,۵۰۳,۴۷۴/۰۰۰	۰/۰۹۵	۱۲۵,۷۰۸	۰	۱۷,۱۲۲	۱۴۲,۸۳۰	۰	۱۴۲,۸۳۰
۱۲۴۹۱۰	۱۶۰۱۰۰۳۰۰۶	پیشگیری و مراقبت بیماری های غیرواگیر و عوامل خطر مرتبط بآن	جمعیت بهره مند	۲۳۶,۵۶۹/۰۰۰	۰/۴۸۳	۱۰۰,۵۶۶	۰	۱۳,۶۹۷	۱۱۴,۲۶۳	۰	۱۱۴,۲۶۳
۱۲۴۹۱۰	۱۶۰۱۰۰۳۰۰۷	پیشگیری، کنترل و مراقبت بیماری های واگیر	جمعیت بهره مند	۱۳۳,۹۰۲/۰۰۰	۰/۶۴۰	۷۵,۴۲۵	۰	۱۰,۲۷۲	۸۵,۶۹۷	۰	۸۵,۶۹۷
۱۲۴۹۱۰	۱۶۰۱۰۰۳۰۰۸	توانمندسازی گروه های هدف در جهت پیشگیری از اختلالات روانپزشکی و مشکلات رفتاری و اعتیاد	جمعیت بهره مند	۳۶۶,۲۳۱/۰۰۰	۰/۰۷۸	۲۵,۱۴۲	۰	۳,۴۲۴	۲۸,۵۶۶	۰	۲۸,۵۶۶
۱۲۴۹۱۰	۱۶۰۱۰۰۳۰۰۹	خدمات پیشگیری و درمان دهان و دندان	جمعیت بهره مند	۷۴,۰۹۹/۰۰۰	۰/۵۱۴	۳۳,۵۲۲	۰	۴,۵۶۵	۳۸,۰۸۷	۰	۳۸,۰۸۷
۱۲۴۹۱۰	۱۶۰۱۰۰۳۰۱۰	ارایه خدمات تشخیص شبکه آزمایشگاه های بهداشتی	جمعیت بهره مند	۳۲۵,۵۳۰/۰۰۰	۰/۱۱۷	۳۳,۵۲۲	۰	۴,۵۶۵	۳۸,۰۸۷	۰	۳۸,۰۸۷
۱۲۴۹۱۰	۱۶۰۱۰۰۳۰۱۱	خدمات سلامت جمعیت، خانواده و مدارس	خدمت	۸,۱۶۱,۶۸۵/۰۰۰	۰/۰۳۵	۲۵۱,۴۱۷	۰	۳۴,۲۴۲	۲۸۵,۶۵۹	۰	۲۸۵,۶۵۹
۱۲۴۹۱۰	۱۶۰۱۰۰۳۰۱۳	فعال نمودن واحد های بهداشتی طرح گسترش در شهرهای بالای ۲۰ هزار نفر برای دسترسی عادلانه مردم به خدمات موردنیاز	جمعیت بهره مند	۳۸۴,۷۱۷/۰۰۰	۰/۰۹۹	۳۳,۵۲۲	۰	۴,۵۶۵	۳۸,۰۸۷	۰	۳۸,۰۸۷
۱۲۴۹۱۰	۱۶۰۱۰۰۳۰۱۴	کنترل اپیدمی ها و واکنش سبب	جمعیت بهره مند	۱۹۸,۳۸۷/۰۰۰	۰/۲۴۰	۴۱,۹۰۵	۰	۵,۷۰۸	۴۷,۶۱۳	۰	۴۷,۶۱۳
۱۲۴۹۱۰	۱۶۰۲۰۰۱۰۰۰	برنامه ارایه خدمات درمانی				۲,۲۶۳,۲۷۹	۰	۳,۰۴۴,۰۸۰	۵,۳۰۷,۳۵۹	۰	۵,۳۰۷,۳۵۹
۱۲۴۹۱۰	۱۶۰۲۰۰۱۰۰۲	ارایه خدمات درمان بستری	بیمار	۱۱۵,۵۳۶/۸۵۳	۳۲/۱۷۶	۱,۵۸۶,۶۷۲	۰	۲,۱۳۰,۸۵۴	۳,۷۱۷,۵۲۶	۰	۳,۷۱۷,۵۲۶



## جدول شماره ۱ - بخش دوم - مصارف دستگاه های اجرایی ملی بر حسب برنامه و خروجی ۱۴۰۰

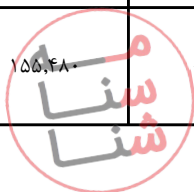
مبالغ به میلیون ریال

شماره دستگاه اجرایی	شماره برنامه / خروجی	شرح دستگاه / برنامه / خروجی	هدف کمی			اعتبارات هزینه ای سال ۱۴۰۰			جمع کل	یارانه	
			سنجه عملکرد	مقدار	بهای تمام شده	عمومی	متفرقه	اختصاصی			جمع
۱۲۴۹۱۰	۱۶۰۲۰۰۱۶۶۴	معاینه و درمان بیماران سرپایی	بیمار	۱,۶۳۳,۹۴۹/۰۰۰	۰/۹۷۳	۶۷۶,۶۰۷	۰	۹۱۳,۲۲۶	۱,۵۸۹,۸۳۳	۰	۱,۵۸۹,۸۳۳
۱۲۴۹۱۰	۱۶۰۲۰۰۲۰۰۰	برنامه ارایه خدمات فوریت های پزشکی پیش بیمارستانی				۴۰۱,۱۸۹	۰	۰	۴۰۱,۱۸۹	۰	۴۰۱,۱۸۹
۱۲۴۹۱۰	۱۶۰۲۰۰۲۰۰۳	انجام ماموریت اورژانس برون شهری	ماموریت	۱۳,۶۱۲/۰۰۰	۱۰/۰۲۱	۱۳۶,۴۰۴	۰	۰	۱۳۶,۴۰۴	۰	۱۳۶,۴۰۴
۱۲۴۹۱۰	۱۶۰۲۰۰۲۰۰۴	انجام ماموریت اورژانس شهری	ماموریت	۵۴,۸۶۶/۰۰۰	۴/۸۲۶	۲۶۴,۷۸۵	۰	۰	۲۶۴,۷۸۵	۰	۲۶۴,۷۸۵
۱۲۴۹۱۰	۱۶۰۲۰۳۰۰۰۰	برنامه تامین دارو در خدمات درمانی				۰	۰	۲۸۲,۷۱۳	۲۸۲,۷۱۳	۰	۲۸۲,۷۱۳
۱۲۴۹۱۰	۱۶۰۲۰۳۰۰۳۵	تامین داروهای مورد نیاز	قلم	۳۴,۲۴۳/۰۰۰	۸/۲۵۶	۰	۰	۲۸۲,۷۱۳	۲۸۲,۷۱۳	۰	۲۸۲,۷۱۳
۱۲۴۹۲۰	۱۲۴۹۲۰	دانشگاه علوم پزشکی و خدمات بهداشتی، درمانی استان گلستان - بهداشت و درمان				۱۲,۰۶۵,۵۸۷	۰	۵,۷۵۰,۰۰۰	۱۷,۸۱۵,۵۸۷	۰	۱۷,۸۱۵,۵۸۷
۱۲۴۹۲۰	۱۶۰۱۰۰۲۰۰۰	برنامه ارایه خدمات بهداشت روستایی				۲,۶۷۶,۱۸۴	۰	۱,۱۰۰,۰۰۰	۳,۷۷۶,۱۸۴	۰	۳,۷۷۶,۱۸۴
۱۲۴۹۲۰	۱۶۰۱۰۰۲۰۰۱	آموزش سلامت همگانی و توانمندسازی مردم برای خود مراقبتی	جمعیت بهره مند	۷۷۱,۹۶۶/۰۰۰	۰/۲۶۵	۱۶۰,۵۷۱	۰	۴۴,۰۰۰	۲۰۴,۵۷۱	۰	۲۰۴,۵۷۱
۱۲۴۹۲۰	۱۶۰۱۰۰۲۰۰۲	بازرسی، نظارت و کنترل خدمات سلامت محیط و کار	بازرسی	۳۴۶,۶۵۳/۰۰۰	۱/۱۹۴	۳۴۷,۹۰۴	۰	۶۶,۰۰۰	۴۱۳,۹۰۴	۰	۴۱۳,۹۰۴
۱۲۴۹۲۰	۱۶۰۱۰۰۲۰۰۳	پیشگیری از سوء تغذیه و ارتقای امنیت غذایی ای	خدمت	۱,۱۴۲,۴۶۰/۰۰۰	۰/۲۴۱	۱۸۷,۳۳۳	۰	۸۸,۰۰۰	۲۷۵,۳۳۳	۰	۲۷۵,۳۳۳
۱۲۴۹۲۰	۱۶۰۱۰۰۲۰۰۵	پیشگیری و مراقبت بیماری های غیر واگیر و عوامل خطر مرتبط با آن	جمعیت بهره مند	۴,۰۸۰,۵۲۰/۰۰۰	۰/۱۲۳	۳۴۷,۹۰۴	۰	۱۵۴,۰۰۰	۵۰۱,۹۰۴	۰	۵۰۱,۹۰۴
۱۲۴۹۲۰	۱۶۰۱۰۰۲۰۰۶	پیشگیری، کنترل و مراقبت بیماری های واگیر	جمعیت بهره مند	۲۷۵,۶۰۸/۰۰۰	۰/۹۹۹	۱۸۷,۳۳۳	۰	۸۸,۰۰۰	۲۷۵,۳۳۳	۰	۲۷۵,۳۳۳
۱۲۴۹۲۰	۱۶۰۱۰۰۲۰۰۷	توانمندسازی گروه های هدف در جهت پیشگیری از اختلالات روان پزشکی و مشکلات رفتاری و اعتیاد	جمعیت بهره مند	۶۵۴,۲۸۹/۰۰۰	۰/۴۰۴	۱۸۷,۳۳۳	۰	۷۷,۰۰۰	۲۶۴,۳۳۳	۰	۲۶۴,۳۳۳
۱۲۴۹۲۰	۱۶۰۱۰۰۲۰۰۸	توسعه برنامه خدمات مراقبت های اولیه بهداشتی برای جمعیت ساکن در روستاها، عشایر و شهرهای زیر ۲۰ هزار نفر	جمعیت بهره مند	۱,۲۰۴,۰۹۱/۰۰۰	۰/۶۰۵	۵۰۸,۴۷۵	۰	۲۲۰,۰۰۰	۷۲۸,۴۷۵	۰	۷۲۸,۴۷۵
۱۲۴۹۲۰	۱۶۰۱۰۰۲۰۰۹	خدمات پیشگیری و درمان دهان و دندان	جمعیت بهره مند	۲۰۵,۱۵۶/۰۰۰	۱/۱۵۸	۱۶۰,۵۷۱	۰	۷۷,۰۰۰	۲۳۷,۵۷۱	۰	۲۳۷,۵۷۱
۱۲۴۹۲۰	۱۶۰۱۰۰۲۰۱۰	خدمات سلامت جمعیت، خانواده و مدارس	خدمت	۶,۴۷۵,۶۷۸/۰۰۰	۰/۰۹۵	۴۲۸,۱۸۹	۰	۱۸۷,۰۰۰	۶۱۵,۱۸۹	۰	۶۱۵,۱۸۹

## جدول شماره ۱ - بخش دوم - مصارف دستگاه های اجرایی ملی بر حسب برنامه و خروجی ۱۴۰۰

مبالغ به میلیون ریال

شماره دستگاه اجرایی	شماره برنامه / خروجی	شرح دستگاه / برنامه / خروجی	هدف کمی			اعتبارات هزینه ای سال ۱۴۰۰					
			سنجه عملکرد	مقدار	بهای تمام شده	عمومی	متفرقه	اختصاصی	جمع		
۱۲۴۹۲۰	۱۶۰۱۰۰۲۰۱۲	کنترل اپیدمی ها و آکسیناسیون	جمعیت بهره مند	۷۳۹,۵۱۹/۰۰۰	۰/۳۵۱	۱۶۰,۵۷۱	۰	۹۹,۰۰۰	۲۵۹,۵۷۱	۰	۲۵۹,۵۷۱
۱۲۴۹۲۰	۱۶۰۱۰۰۳۰۰۰	برنامه ارائه خدمات بهداشت شهری				۱,۸۴۳,۵۰۰	۰	۱۰۰,۰۰۰	۱,۹۴۳,۵۰۰	۰	۱,۹۴۳,۵۰۰
۱۲۴۹۲۰	۱۶۰۱۰۰۳۰۰۱	آموزش سلامت همگانی و توانمندسازی مردم برای خودمراقبتی	جمعیت بهره مند	۹۱۶,۷۴۵/۰۰۰	۰/۱۰۶	۹۲,۱۷۵	۰	۵,۰۰۰	۹۷,۱۷۵	۰	۹۷,۱۷۵
۱۲۴۹۲۰	۱۶۰۱۰۰۳۰۰۲	ارایه خدمات مراقبت های اولیه بهداشتی شهری	جمعیت بهره مند	۱,۹۶۳,۱۳۱/۰۰۰	۰/۰۹۹	۱۸۴,۳۵۰	۰	۱۰,۰۰۰	۱۹۴,۳۵۰	۰	۱۹۴,۳۵۰
۱۲۴۹۲۰	۱۶۰۱۰۰۳۰۰۴	بازرسی، نظارت و کنترل خدمات سلامت محیط و کار	بازرسی	۴۳۱,۹۲۹/۰۰۰	۰/۵۷۸	۲۳۹,۶۵۵	۰	۱۰,۰۰۰	۲۴۹,۶۵۵	۰	۲۴۹,۶۵۵
۱۲۴۹۲۰	۱۶۰۱۰۰۳۰۰۵	پیشگیری از سوء تغذیه و ارتقای امنیت غذایی ای	خدمت	۱,۴۳۲,۰۵۳/۰۰۰	۰/۰۹۵	۱۲۹,۰۴۵	۰	۷,۰۰۰	۱۳۶,۰۴۵	۰	۱۳۶,۰۴۵
۱۲۴۹۲۰	۱۶۰۱۰۰۳۰۰۶	پیشگیری و مراقبت بیماری های غیرواگیر و عوامل خطر مرتبط با آن	جمعیت بهره مند	۴۸۴,۹۲۸/۰۰۰	۰/۴۸۳	۲۲۱,۲۲۰	۰	۱۳,۰۰۰	۲۳۴,۲۲۰	۰	۲۳۴,۲۲۰
۱۲۴۹۲۰	۱۶۰۱۰۰۳۰۰۷	پیشگیری، کنترل و مراقبت بیماری های واگیر	جمعیت بهره مند	۱۸۳,۷۶۶/۰۰۰	۰/۶۴۰	۱۱۰,۶۱۰	۰	۷,۰۰۰	۱۱۷,۶۱۰	۰	۱۱۷,۶۱۰
۱۲۴۹۲۰	۱۶۰۱۰۰۳۰۰۸	توانمندسازی گروه های هدف در جهت پیشگیری از اختلالات روانپزشکی و مشکلات رفتاری و اعتیاد	جمعیت بهره مند	۱,۴۹۵,۰۰۰/۰۰۰	۰/۰۷۸	۱۱۰,۶۱۰	۰	۶,۰۰۰	۱۱۶,۶۱۰	۰	۱۱۶,۶۱۰
۱۲۴۹۲۰	۱۶۰۱۰۰۳۰۰۹	خدمات پیشگیری و درمان دهان و دندان	جمعیت بهره مند	۲۲۶,۸۶۸/۰۰۰	۰/۵۱۴	۱۱۰,۶۱۰	۰	۶,۰۰۰	۱۱۶,۶۱۰	۰	۱۱۶,۶۱۰
۱۲۴۹۲۰	۱۶۰۱۰۰۳۰۱۰	ارایه خدمات تشخیص شبکه آزمایشگاه های بهداشتی	جمعیت بهره مند	۱,۰۰۵,۲۱۴/۰۰۰	۰/۱۱۷	۱۱۰,۶۱۰	۰	۷,۰۰۰	۱۱۷,۶۱۰	۰	۱۱۷,۶۱۰
۱۲۴۹۲۰	۱۶۰۱۰۰۳۰۱۱	خدمات سلامت جمعیت، خانواده و مدارس	خدمت	۸,۳۲۹,۲۸۶/۰۰۰	۰/۰۳۵	۲۷۶,۵۲۵	۰	۱۵,۰۰۰	۲۹۱,۵۲۵	۰	۲۹۱,۵۲۵
۱۲۴۹۲۰	۱۶۰۱۰۰۳۰۱۳	فعال نمودن واحد های بهداشتی طرح گسترش در شهرهای بالای ۲۰ هزار نفر برای دسترسی عادلانه مردم به خدمات مورد نیاز	جمعیت بهره مند	۱,۵۷۰,۵۰۵/۰۰۰	۰/۰۹۹	۱۴۷,۴۸۰	۰	۸,۰۰۰	۱۵۵,۴۸۰	۰	۱۵۵,۴۸۰



## جدول شماره ۱ - بخش دوم - مصارف دستگاه های اجرایی ملی بر حسب برنامه و خروجی ۱۴۰۰

مبالغ به میلیون ریال

شماره دستگاه اجرایی	شماره برنامه / خروجی	شرح دستگاه / برنامه / خروجی	هدف کمی			اعتبارات هزینه ای سال ۱۴۰۰					
			سنجه عملکرد	مقدار	بهای تمام شده	عمومی	متفرقه	اختصاصی	جمع		
۱۲۴۹۲۰	۱۶۰۱۰۰۳۰۱۴	کنترل اپیدمی ها و واکسیناسیون	جمعیت بهره مند	۴۸۵,۸۷۵/۰۰۰	۰/۲۴۰	۱۱۰,۶۱۰	۰	۶,۰۰۰	۱۱۶,۶۱۰	۰	۱۱۶,۶۱۰
۱۲۴۹۲۰	۱۶۰۲۰۰۱۰۰۰	برنامه ارایه خدمات درمانی				۷,۰۶۵,۰۰۰	۰	۳,۷۵۰,۰۰۰	۱۰,۸۱۵,۰۰۰	۰	۱۰,۸۱۵,۰۰۰
۱۲۴۹۲۰	۱۶۰۲۰۰۱۰۰۲	ارایه خدمات درمان بستری	بیمار	۲۶۸,۸۹۶/۰۷۲	۳۲/۱۷۶	۵,۶۵۲,۰۰۰	۰	۳,۰۰۰,۰۰۰	۸,۶۵۲,۰۰۰	۰	۸,۶۵۲,۰۰۰
۱۲۴۹۲۰	۱۶۰۲۰۰۱۶۶۴	معاینه و درمان بیماران سرپایی	بیمار	۲,۲۲۳,۰۲۱/۵۸۳	۰/۹۷۳	۱,۴۱۳,۰۰۰	۰	۷۵۰,۰۰۰	۲,۱۶۳,۰۰۰	۰	۲,۱۶۳,۰۰۰
۱۲۴۹۲۰	۱۶۰۲۰۰۲۰۰۰	برنامه ارایه خدمات فوریت های پزشکی پیش بیمارستانی				۴۸۰,۹۰۳	۰	۰	۴۸۰,۹۰۳	۰	۴۸۰,۹۰۳
۱۲۴۹۲۰	۱۶۰۲۰۰۲۰۰۳	انجام ماموریت اورژانس برون شهری	ماموریت	۳۳,۵۹۲/۶۵۵	۱۰/۰۲۱	۳۳۶,۶۳۲	۰	۰	۳۳۶,۶۳۲	۰	۳۳۶,۶۳۲
۱۲۴۹۲۰	۱۶۰۲۰۰۲۰۰۴	انجام ماموریت اورژانس شهری	ماموریت	۲۹,۸۹۶/۵۳۰	۴/۸۲۶	۱۴۴,۲۷۱	۰	۰	۱۴۴,۲۷۱	۰	۱۴۴,۲۷۱
۱۲۴۹۲۰	۱۶۰۲۰۰۳۰۰۰	برنامه تامین دارو در خدمات درمانی				۰	۰	۰	۰	۰	۰
۱۲۴۹۲۰	۱۶۰۲۰۰۳۰۰۳۵	تامین داروهای مورد نیاز	قلم	۹۶,۸۹۹/۲۲۵	۸/۲۵۶	۰	۰	۰	۰	۰	۰
۱۲۴۹۳۰	۱۲۴۹۳۰	دانشگاه علوم پزشکی و خدمات بهداشتی، درمانی ساری - اجرای برنامه های آموزشی				۴,۸۱۸,۴۹۳	۰	۰	۴,۸۱۸,۴۹۳	۰	۴,۸۱۸,۴۹۳
۱۲۴۹۳۰	۱۸۰۲۰۰۶۶۰۰۰	برنامه آموزش و تربیت بهورز و بهیار				۴۵,۰۰۰	۰	۰	۴۵,۰۰۰	۰	۴۵,۰۰۰
۱۲۴۹۳۰	۱۸۰۲۰۰۶۶۰۰۱	آموزش بهورز و بهیار	بهورز-بهبیار	۵۹۱/۰۰۰	۷۶/۱۴۲	۴۵,۰۰۰	۰	۰	۴۵,۰۰۰	۰	۴۵,۰۰۰
۱۲۴۹۳۰	۱۸۰۳۰۰۴۰۰۰	برنامه آموزش نیروی انسانی متخصص - پزشکی و پیراپزشکی				۴,۴۱۳,۴۹۳	۰	۰	۴,۴۱۳,۴۹۳	۰	۴,۴۱۳,۴۹۳
۱۲۴۹۳۰	۱۸۰۳۰۰۴۰۰۱	آموزش دکترای تخصصی و فوق تخصصی	دانشجو	۷۶۵/۰۰۰	۹۸۱/۶۹۹	۷۵۱,۰۰۰	۰	۰	۷۵۱,۰۰۰	۰	۷۵۱,۰۰۰
۱۲۴۹۳۰	۱۸۰۳۰۰۴۰۰۲	آموزش کاردان	دانشجو	۱۰۲/۰۰۰	۳۱۳/۷۲۵	۳۲,۰۰۰	۰	۰	۳۲,۰۰۰	۰	۳۲,۰۰۰
۱۲۴۹۳۰	۱۸۰۳۰۰۴۰۰۳	آموزش کارشناسی ارشد	دانشجو	۷۵۲/۰۰۰	۶۲۵/۰۰۰	۴۷۰,۰۰۰	۰	۰	۴۷۰,۰۰۰	۰	۴۷۰,۰۰۰
۱۲۴۹۳۰	۱۸۰۳۰۰۴۰۰۶	آموزش نوبت دوم، مجازی، آزاد و بین المللی	دانشجو	۷۷۳/۰۰۰	۲۵۳/۰۴۰	۰	۰	۰	۱۹۵,۶۰۰	۰	۱۹۵,۶۰۰
۱۲۴۹۳۰	۱۸۰۳۰۰۴۰۱۷	آموزش دکترای حرفه ای	دانشجو	۲,۸۳۳/۰۰۰	۶۵۶/۷۲۲	۱,۸۶۰,۴۹۳	۰	۰	۱,۸۶۰,۴۹۳	۰	۱,۸۶۰,۴۹۳
۱۲۴۹۳۰	۱۸۰۳۰۰۴۰۱۸	آموزش کارشناس	دانشجو	۴,۴۰۷/۰۰۰	۲۹۴/۹۸۵	۱,۳۰۰,۰۰۰	۰	۰	۱,۳۰۰,۰۰۰	۰	۱,۳۰۰,۰۰۰

جدول شماره ۱ - بخش دوم - مصارف دستگاه های اجرایی ملی بر حسب برنامه و خروجی ۱۴۰۰

مبالغ به میلیون ریال

شماره دستگاه اجرایی	شماره برنامه / خروجی	شرح دستگاه / برنامه / خروجی	هدف کمی			اعتبارات هزینه ای سال ۱۴۰۰					
			سنجه عملکرد	مقدار	بهای تمام شده	عمومی	متفرقه	اختصاصی	جمع		
۱۲۴۹۳۰	۱۸۰۳۰۴۸۰۰۰	برنامه خدمات رفاهی، فرهنگی و ورزشی به دانشجویان - پزشکی و پیراپزشکی				۲۱۰,۰۰۰	.	.	۲۱۰,۰۰۰	.	۲۱۰,۰۰۰
۱۲۴۹۳۰	۱۸۰۳۰۴۸۰۰۱	ارائه خدمات فرهنگی و ورزشی	دانشجو	۸۰۰/۰۰۰	۱۰/۰۰۰	۸,۰۰۰	.	.	۸,۰۰۰	.	۸,۰۰۰
۱۲۴۹۳۰	۱۸۰۳۰۴۸۰۰۲	ارائه خدمات رفاهی	دانشجو	۱,۲۴۰/۰۰۰	۸۳/۸۷۱	۱۰۴,۰۰۰	.	.	۱۰۴,۰۰۰	.	۱۰۴,۰۰۰
۱۲۴۹۳۰	۱۸۰۳۰۴۸۰۰۳	کمک به تامین غذا	هزارپرس غذا	۶۷۳/۰۰۰	۱۴۵/۶۱۷	۹۸,۰۰۰	.	.	۹۸,۰۰۰	.	۹۸,۰۰۰
۱۲۴۹۳۰	۱۸۰۴۰۴۷۰۰۰	برنامه پژوهش های پایه ای دانشگاهی - پزشکی و پیراپزشکی				۱۰۷,۱۰۰	.	.	۱۱۰,۰۰۰	۲,۹۰۰	۱۱۰,۰۰۰
۱۲۴۹۳۰	۱۸۰۴۰۴۷۰۰۱	حمایت از پژوهش های پایه ای	پروژه	۴۰۰/۰۰۰	۱۱۲/۲۵۰	۴۲,۰۰۰	.	.	۴۴,۹۰۰	۲,۹۰۰	۴۴,۹۰۰
۱۲۴۹۳۰	۱۸۰۴۰۴۷۰۰۲	اعطای پژوهانه به اعضای هیات علمی (گرت)	هیات علمی	۶۲۰/۰۰۰	۴۱/۴۵۲	۲۵,۷۰۰	.	.	۲۵,۷۰۰	.	۲۵,۷۰۰
۱۲۴۹۳۰	۱۸۰۴۰۴۷۰۰۳	حمایت از پایان نامه	پایان نامه	۳۲۴/۰۰۰	۱۱۱/۱۱۱	۳۶,۰۰۰	.	.	۳۶,۰۰۰	.	۳۶,۰۰۰
۱۲۴۹۳۰	۱۸۰۴۰۴۷۰۰۴	اعزام به فرصت های مطالعاتی (داخلی و خارجی)	نفر ماه	۸۵/۰۰۰	۴۰/۰۰۰	۳,۴۰۰	.	.	۳,۴۰۰	.	۳,۴۰۰
۱۲۴۹۳۰	۱۸۰۵۰۰۴۰۰۰	برنامه پژوهش های توسعه ای دانشگاهی - پزشکی و پیراپزشکی				۴۲,۹۰۰	.	.	۴۴,۴۰۰	۱,۵۰۰	۴۴,۴۰۰
۱۲۴۹۳۰	۱۸۰۵۰۰۴۰۰۱	حمایت از پژوهش های توسعه ای	پروژه	۵۳/۰۰۰	۳۵۸/۴۹۱	۱۷,۵۰۰	.	.	۱۹,۰۰۰	۱,۵۰۰	۱۹,۰۰۰
۱۲۴۹۳۰	۱۸۰۵۰۰۴۰۰۲	توسعه فن آفرینی	فناوری	۴۰/۰۰۰	۶۳۵/۰۰۰	۲۵,۴۰۰	.	.	۲۵,۴۰۰	.	۲۵,۴۰۰
۱۲۴۹۴۰	۱۲۴۹۴۰	دانشگاه علوم پزشکی و خدمات بهداشتی، درمانی بابل - اجرای برنامه های آموزشی				۲,۲۲۷,۴۴۵	.	.	۲,۴۴۵,۹۴۵	۲۱۸,۵۰۰	۲,۴۴۵,۹۴۵
۱۲۴۹۴۰	۱۸۰۲۰۶۶۰۰۰	برنامه آموزش و تربیت بهورز و بهیار				۱۰,۹۴۴	.	.	۱۰,۹۴۴	.	۱۰,۹۴۴
۱۲۴۹۴۰	۱۸۰۲۰۶۶۰۰۱	آموزش بهورز و بهیار	بهورز-بهبیار	۱۴۴/۰۰۰	۷۶/۰۰۰	۱۰,۹۴۴	.	.	۱۰,۹۴۴	.	۱۰,۹۴۴
۱۲۴۹۴۰	۱۸۰۳۰۰۴۰۰۰	برنامه آموزش نیروی انسانی متخصص - پزشکی و پیراپزشکی				۱,۶۸۳,۳۹۹	.	.	۱,۹۰۱,۸۹۹	۲۱۸,۵۰۰	۱,۹۰۱,۸۹۹
۱۲۴۹۴۰	۱۸۰۳۰۰۴۰۰۱	آموزش دکترای تخصصی و فوق تخصصی	دانشجو	۴۳۷/۰۰۰	۹۸۱/۲۴۵	۴۲۸,۸۰۴	.	.	۴۲۸,۸۰۴	.	۴۲۸,۸۰۴
۱۲۴۹۴۰	۱۸۰۳۰۰۴۰۰۳	آموزش کارشناسی ارشد	دانشجو	۱۹۷/۰۰۰	۶۲۴/۳۳۰	۱۲۲,۹۹۳	.	.	۱۲۲,۹۹۳	.	۱۲۲,۹۹۳
۱۲۴۹۴۰	۱۸۰۳۰۰۴۰۰۶	آموزش نوبت دوم، مجازی، آزاد و بین المللی	دانشجو	۶۰۴/۰۰۰	۲۵۳/۲۲۸	.	.	.	۱۵۲,۹۵۰	۱۵۲,۹۵۰	۱۵۲,۹۵۰

## جدول شماره ۱ - بخش دوم - مصارف دستگاه های اجرایی ملی بر حسب برنامه و خروجی ۱۴۰۰

مبالغ به میلیون ریال

شماره دستگاه اجرایی	شماره برنامه / خروجی	شرح دستگاه / برنامه / خروجی	هدف کمی			اعتبارات هزینه ای سال ۱۴۰۰						
			سنجه عملکرد	مقدار	بهای تمام شده	عمومی	متفرقه	اختصاصی	جمع			
۱۲۴۹۴۰	۱۸۰۳۰۴۰۱۷	آموزش دکترای حرفه ای	دانشجو	۱,۰۱۱/۰۰۰	۷۷۵/۳۱۵	۷۳۷,۹۵۸	۰	۰	۴۵,۸۸۵	۷۸۳,۸۴۳	۰	۷۸۳,۸۴۳
۱۲۴۹۴۰	۱۸۰۳۰۴۰۱۸	آموزش کارشناس	دانشجو	۱,۱۳۸/۵۲۷	۳۶۳/۰۲۱	۳۹۳,۶۴۴	۰	۰	۱۹,۶۶۵	۴۱۳,۳۰۹	۰	۴۱۳,۳۰۹
۱۲۴۹۴۰	۱۸۰۳۰۴۸۰۰۰	برنامه خدمات رفاهی، فرهنگی و ورزشی به دانشجویان - پزشکی و پیراپزشکی				۴۳۰,۸۰۵	۰	۰	۰	۴۳۰,۸۰۵	۰	۴۳۰,۸۰۵
۱۲۴۹۴۰	۱۸۰۳۰۴۸۰۰۱	ارائه خدمات فرهنگی و ورزشی	دانشجو	۳,۴۲۲/۰۰۰	۱۰/۰۰۲	۳۴,۲۲۸	۰	۰	۰	۳۴,۲۲۸	۰	۳۴,۲۲۸
۱۲۴۹۴۰	۱۸۰۳۰۴۸۰۰۲	ارائه خدمات رفاهی	دانشجو	۳۰۶/۰۰۰	۱۰۰/۰۹۸	۳۰,۶۳۰	۰	۰	۰	۳۰,۶۳۰	۰	۳۰,۶۳۰
۱۲۴۹۴۰	۱۸۰۳۰۴۸۰۰۳	کمک به تامین غذا	هزارپرس غذا	۱,۹۲۶/۰۰۰	۱۹۰/۰۰۴	۳۶۵,۹۴۷	۰	۰	۰	۳۶۵,۹۴۷	۰	۳۶۵,۹۴۷
۱۲۴۹۴۰	۱۸۰۴۰۴۷۰۰۰	برنامه پژوهش های پایه ای دانشگاهی - پزشکی و پیراپزشکی				۶۹,۳۰۵	۰	۰	۰	۶۹,۳۰۵	۰	۶۹,۳۰۵
۱۲۴۹۴۰	۱۸۰۴۰۴۷۰۰۱	حمایت از پژوهش های پایه ای	پروژه	۲۸۵/۰۰۰	۱۰۵/۲۲۱	۲۹,۹۸۸	۰	۰	۰	۲۹,۹۸۸	۰	۲۹,۹۸۸
۱۲۴۹۴۰	۱۸۰۴۰۴۷۰۰۲	اعطای پژوهانه به اعضای هیات علمی (گرنٹ)	هیات علمی	۷۵۲/۰۰۰	۴۱/۰۱۶	۳۰,۸۴۴	۰	۰	۰	۳۰,۸۴۴	۰	۳۰,۸۴۴
۱۲۴۹۴۰	۱۸۰۴۰۴۷۰۰۳	حمایت از پایان نامه	پایان نامه	۳/۰۰۰	۱۱۱/۷۷۴	۳,۴۶۵	۰	۰	۰	۳,۴۶۵	۰	۳,۴۶۵
۱۲۴۹۴۰	۱۸۰۴۰۴۷۰۰۴	اعزام به فرصت های مطالعاتی (داخلی و خارجی)	نفر ماه	۳/۰۰۰	۱,۶۶۹/۳۳۳	۵,۰۰۸	۰	۰	۰	۵,۰۰۸	۰	۵,۰۰۸
۱۲۴۹۴۰	۱۸۰۵۰۰۴۰۰۰	برنامه پژوهش های توسعه ای دانشگاهی - پزشکی و پیراپزشکی				۳۲,۹۹۲	۰	۰	۰	۳۲,۹۹۲	۰	۳۲,۹۹۲
۱۲۴۹۴۰	۱۸۰۵۰۰۴۰۰۱	حمایت از پژوهش های توسعه ای	پروژه	۴۰/۲۱۰	۵۴۴/۰۴۴	۲۱,۸۷۶	۰	۰	۰	۲۱,۸۷۶	۰	۲۱,۸۷۶
۱۲۴۹۴۰	۱۸۰۵۰۰۴۰۰۲	توسعه فن آفرینی	فناوری	۱۵/۸۸۰	۷۰۰/۰۰۰	۱۱,۱۱۶	۰	۰	۰	۱۱,۱۱۶	۰	۱۱,۱۱۶
۱۲۴۹۴۱	۱۲۴۹۴۱	دانشگاه علوم پزشکی و خدمات بهداشتی، درمانی بابل - پژوهشکده سلامت				۱۴,۸۳۴	۰	۰	۵۰۰	۱۵,۳۳۴	۰	۱۵,۳۳۴
۱۲۴۹۴۱	۱۸۰۵۰۴۴۰۰۰	برنامه توسعه و گسترش علوم پزشکی				۱۴,۸۳۴	۰	۰	۵۰۰	۱۵,۳۳۴	۰	۱۵,۳۳۴
۱۲۴۹۴۱	۱۸۰۵۰۴۴۰۴۷	ارائه خدمات پژوهشی	مورد	۶۱/۳۳۶	۲۵۰/۰۰۰	۱۴,۸۳۴	۰	۰	۵۰۰	۱۵,۳۳۴	۰	۱۵,۳۳۴
۱۲۴۹۵۰	۱۲۴۹۵۰	دانشگاه علوم پزشکی و خدمات بهداشتی، درمانی گرگان - اجرای برنامه های آموزشی				۱,۶۶۰,۱۷۳	۰	۰	۱۵۰,۰۰۰	۱,۸۱۰,۱۷۳	۰	۱,۸۱۰,۱۷۳
۱۲۴۹۵۰	۱۸۰۲۰۶۶۰۰۰	برنامه آموزش و تربیت بهورز و بهیار				۴,۲۵۰	۰	۰	۰	۴,۲۵۰	۰	۴,۲۵۰

جدول شماره ۱ - بخش دوم - مصارف دستگاه های اجرایی ملی بر حسب برنامه و خروجی ۱۴۰۰

مبالغ به میلیون ریال

شماره دستگاه اجرایی	شماره برنامه / خروجی	شرح دستگاه / برنامه / خروجی	هدف کمی			اعتبارات هزینه ای سال ۱۴۰۰					
			سنجه عملکرد	مقدار	بهای تمام شده	عمومی	متفرقه	اختصاصی	جمع		
۱۲۴۹۵۰	۱۸۰۳۰۶۶۰۰۱	آموزش بهورز و بهیار	بهورز-بهبیار	۵۵/۹۲۱	۷۶/۰۰۰	۴,۲۵۰	۰	۰	۴,۲۵۰	۰	۴,۲۵۰
۱۲۴۹۵۰	۱۸۰۳۰۰۴۰۰۰	برنامه آموزش نیروی انسانی متخصص - پزشکی و پیراپزشکی				۱,۳۳۴,۱۷۳	۰	۰	۱,۴۶۵,۷۷۳	۰	۱,۴۶۵,۷۷۳
۱۲۴۹۵۰	۱۸۰۳۰۰۴۰۰۱	آموزش دکترای تخصصی و فوق تخصصی	دانشجو	۳۷۶/۸۴۱	۹۸۱/۰۰۰	۳۲۰,۲۰۱	۰	۰	۳۶۹,۶۸۱	۰	۳۶۹,۶۸۱
۱۲۴۹۵۰	۱۸۰۳۰۰۴۰۰۳	آموزش کارشناسی ارشد	دانشجو	۲۱۲/۸۱۱	۶۲۵/۰۰۰	۱۰۶,۷۷۷	۰	۰	۱۳۳,۰۰۷	۰	۱۳۳,۰۰۷
۱۲۴۹۵۰	۱۸۰۳۰۰۴۰۱۷	آموزش دکترای حرفه ای	دانشجو	۸۹۸/۷۷۷	۷۷۵/۰۰۰	۶۴۰,۶۶۲	۰	۰	۶۹۶,۵۵۲	۰	۶۹۶,۵۵۲
۱۲۴۹۵۰	۱۸۰۳۰۰۴۰۱۸	آموزش کارشناس	دانشجو	۷۳۴/۲۵۱	۳۶۳/۰۰۰	۲۶۶,۵۳۳	۰	۰	۲۶۶,۵۳۳	۰	۲۶۶,۵۳۳
۱۲۴۹۵۰	۱۸۰۳۰۴۸۰۰۰	برنامه خدمات رفاهی، فرهنگی و ورزشی به دانشجویان - پزشکی و پیراپزشکی				۲۷۵,۰۰۰	۰	۰	۲۹۳,۰۰۰	۰	۲۹۳,۰۰۰
۱۲۴۹۵۰	۱۸۰۳۰۴۸۰۰۱	ارائه خدمات فرهنگی و ورزشی	دانشجو	۳,۳۲۵/۰۰۰	۱۰/۰۰۰	۲۲,۰۰۰	۰	۰	۳۳,۲۵۰	۰	۳۳,۲۵۰
۱۲۴۹۵۰	۱۸۰۳۰۴۸۰۰۲	ارائه خدمات رفاهی	دانشجو	۳۹۷/۵۰۰	۱۰۰/۰۰۰	۳۳,۰۰۰	۰	۰	۳۹,۷۵۰	۰	۳۹,۷۵۰
۱۲۴۹۵۰	۱۸۰۳۰۴۸۰۰۳	کمک به تامین غذا	هزارپرس غذا	۱,۱۵۷/۸۹۵	۱۹۰/۰۰۰	۲۲۰,۰۰۰	۰	۰	۲۲۰,۰۰۰	۰	۲۲۰,۰۰۰
۱۲۴۹۵۰	۱۸۰۵۰۰۴۰۰۰	برنامه پژوهش های توسعه ای دانشگاهی - پزشکی و پیراپزشکی				۴۶,۷۵۰	۰	۰	۴۷,۱۵۰	۰	۴۷,۱۵۰
۱۲۴۹۵۰	۱۸۰۵۰۰۴۰۰۱	حمایت از پژوهش های توسعه ای	پروژه	۸۶/۶۷۳	۵۴۴/۰۰۰	۴۶,۷۵۰	۰	۰	۴۷,۱۵۰	۰	۴۷,۱۵۰
۱۲۴۹۶۰	۱۲۴۹۶۰	دانشگاه علوم پزشکی و خدمات بهداشتی، درمانی گناباد - موسسات تحقیقاتی				۲۶,۰۰۰	۰	۰	۲۷,۰۰۰	۰	۲۷,۰۰۰
۱۲۴۹۶۰	۱۸۰۵۰۴۴۰۰۰	برنامه توسعه و گسترش علوم پزشکی				۲۶,۰۰۰	۰	۰	۲۷,۰۰۰	۰	۲۷,۰۰۰
۱۲۴۹۶۰	۱۸۰۵۰۴۴۰۴۷	ارائه خدمات پژوهشی	مورد	۷۶/۰۰۰	۳۵۵/۲۶۳	۲۶,۰۰۰	۰	۰	۲۷,۰۰۰	۰	۲۷,۰۰۰
۱۲۵۰۰۰	۱۲۵۰۰۰	دانشگاه علوم بهزیستی و توانبخشی				۲,۵۵۴,۷۱۶	۰	۰	۳,۹۲۲,۴۴۰	۰	۳,۹۲۲,۴۴۰
۱۲۵۰۰۰	۱۶۰۲۰۰۱۰۰۰	برنامه ارائه خدمات درمانی				۲,۵۵۴,۷۱۶	۰	۰	۳,۷۰۳,۶۰۳	۰	۳,۷۰۳,۶۰۳
۱۲۵۰۰۰	۱۶۰۲۰۰۱۰۰۲	ارائه خدمات درمان بستری	بیمار	۸۵,۴۵۷/۴۸۴	۳۲/۱۷۶	۱,۸۳۹,۵۷۱	۰	۰	۲,۷۴۹,۶۸۰	۰	۲,۷۴۹,۶۸۰
۱۲۵۰۰۰	۱۶۰۲۰۰۱۶۶۴	معاینه و درمان بیماران سرپایی	بیمار	۹۸۰,۳۹۳/۶۲۸	۰/۹۷۳	۷۱۵,۱۴۵	۰	۰	۹۵۳,۹۲۳	۰	۹۵۳,۹۲۳

جدول شماره ۱ - بخش دوم - مصارف دستگاه های اجرایی ملی بر حسب برنامه و خروجی ۱۴۰۰

مبالغ به میلیون ریال

شماره دستگاه اجرایی	شماره برنامه / خروجی	شرح دستگاه / برنامه / خروجی	هدف کمی			اعتبارات هزینه ای سال ۱۴۰۰							
			سنجه عملکرد	مقدار	بهای تمام شده	عمومی	متفرقه	اختصاصی	جمع				
۱۲۵۰۰۰	۱۶۰۲۰۳۰۰۰۰	برنامه تامین دارودرخدمات درمانی				۰	۰	۰	۲۱۸,۸۳۷	۲۱۸,۸۳۷	۰	۰	۲۱۸,۸۳۷
۱۲۵۰۰۰	۱۶۰۲۰۳۰۰۳۵	تامین داروهای موردنیاز	قلم	۲۶,۵۰۶/۲۹۸	۸/۲۵۶	۰	۰	۰	۲۱۸,۸۳۷	۲۱۸,۸۳۷	۰	۰	۲۱۸,۸۳۷
۱۲۵۰۰۱	۱۲۵۰۰۱	دانشگاه علوم بهزیستی و توانبخشی - اجرای برنامه های آموزشی				۹۳۵,۰۵۲	۰	۰	۱۱۹۵۶۵۲	۲۶۰,۶۰۰	۰	۰	۱,۱۹۵,۶۵۲
۱۲۵۰۰۱	۱۸۰۳۰۰۴۰۰۰	برنامه آموزش نیروی انسانی متخصص - پزشکی و پیراپزشکی				۵۲۸,۸۹۹	۰	۰	۶۹۹,۴۵۸	۱۷۰,۵۵۹	۰	۰	۶۹۹,۴۵۸
۱۲۵۰۰۱	۱۸۰۳۰۰۴۰۰۱	آموزش دکترای تخصصی و فوق تخصصی	دانشجو	۲۹۹/۳۳۷	۳۸۹/۳۷۱	۱۱۶,۵۵۳	۰	۰	۱۱۶,۵۵۳	۰	۰	۰	۱۱۶,۵۵۳
۱۲۵۰۰۱	۱۸۰۳۰۰۴۰۰۳	آموزش کارشناسی ارشد	دانشجو	۷۵۷/۴۷۵	۲۹۲/۰۸۷	۲۲۲,۰۰۶	۰	۰	۲۲۲,۰۰۶	۰	۰	۰	۲۲۲,۰۰۶
۱۲۵۰۰۱	۱۸۰۳۰۰۴۰۰۶	آموزش نوبت دوم، مجازی، آزاد و بین المللی	دانشجو	۸۰۵/۳۸۱	۲۱۱/۷۷۴	۱۷۰,۵۵۹	۰	۰	۱۷۰,۵۵۹	۱۷۰,۵۵۹	۰	۰	۱۷۰,۵۵۹
۱۲۵۰۰۱	۱۸۰۳۰۰۴۰۱۸	آموزش کارشناس	دانشجو	۷۰۴/۳۰۲	۲۷۰/۲۵۳	۱۹۰,۳۴۰	۰	۰	۱۹۰,۳۴۰	۰	۰	۰	۱۹۰,۳۴۰
۱۲۵۰۰۱	۱۸۰۳۰۰۴۸۰۰۰	برنامه خدمات رفاهی، فرهنگی و ورزشی به دانشجویان - پزشکی و پیراپزشکی				۳۷۹,۵۰۷	۰	۰	۴۱۴,۶۷۶	۳۵,۱۶۹	۰	۰	۴۱۴,۶۷۶
۱۲۵۰۰۱	۱۸۰۳۰۰۴۸۰۰۱	ارائه خدمات فرهنگی و ورزشی	دانشجو	۴,۹۵۸/۱۰۰	۱۰/۰۰۰	۴۴,۱۶۵	۰	۰	۴۹,۵۸۱	۵,۴۱۶	۰	۰	۴۹,۵۸۱
۱۲۵۰۰۱	۱۸۰۳۰۰۴۸۰۰۲	ارائه خدمات رفاهی	دانشجو	۱,۰۳۰/۰۶۰	۱۰۰/۰۰۰	۹۴,۷۸۱	۰	۰	۱۰۳,۰۰۶	۸,۲۲۵	۰	۰	۱۰۳,۰۰۶
۱۲۵۰۰۱	۱۸۰۳۰۰۴۸۰۰۳	کمک به تامین غذا	هزارپرس غذا	۱,۳۷۹/۴۱۶	۱۹۰/۰۰۰	۲۴۰,۵۶۱	۰	۰	۲۶۲,۰۸۹	۲۱,۵۲۸	۰	۰	۲۶۲,۰۸۹
۱۲۵۰۰۱	۱۸۰۴۰۴۷۰۰۰	برنامه پژوهش های پایه ای دانشگاهی - پزشکی و پیراپزشکی				۱۶,۴۷۰	۰	۰	۱۶,۴۷۰	۰	۰	۰	۱۶,۴۷۰
۱۲۵۰۰۱	۱۸۰۴۰۴۷۰۰۳	حمایت از پایان نامه	پایان نامه	۱۴۸/۳۸۲	۱۱۱/۰۰۰	۱۶,۴۷۰	۰	۰	۱۶,۴۷۰	۰	۰	۰	۱۶,۴۷۰
۱۲۵۰۰۱	۱۸۰۵۰۰۴۰۰۰	برنامه پژوهش های توسعه ای دانشگاهی - پزشکی و پیراپزشکی				۱۰,۱۷۶	۰	۰	۶۵,۰۴۸	۵۴,۸۷۲	۰	۰	۶۵,۰۴۸
۱۲۵۰۰۱	۱۸۰۵۰۰۴۰۰۱	حمایت از پژوهش های توسعه ای	پروژه	۱۱۹/۵۷۴	۵۴۴/۰۰۰	۱۰,۱۷۶	۰	۰	۶۵,۰۴۸	۵۴,۸۷۲	۰	۰	۶۵,۰۴۸
۱۲۵۰۰۲	۱۲۵۰۰۲	دانشگاه علوم بهزیستی و توانبخشی - پژوهشگاه علوم بهزیستی و توانبخشی				۳۹,۵۲۰	۰	۰	۴۰,۵۲۰	۱,۰۰۰	۰	۰	۴۰,۵۲۰
۱۲۵۰۰۲	۱۸۰۵۰۰۴۴۰۰۰	برنامه توسعه و گسترش علوم پزشکی				۳۹,۵۲۰	۰	۰	۴۰,۵۲۰	۱,۰۰۰	۰	۰	۴۰,۵۲۰
۱۲۵۰۰۲	۱۸۰۵۰۰۴۴۰۴۷	ارائه خدمات پژوهشی	مورد	۱۶۲/۰۸۰	۲۵۰/۰۰۰	۳۹,۵۲۰	۰	۰	۴۰,۵۲۰	۱,۰۰۰	۰	۰	۴۰,۵۲۰

جدول شماره ۱ - بخش دوم - مصارف دستگاه های اجرایی ملی بر حسب برنامه و خروجی ۱۴۰۰

مبالغ به میلیون ریال

شماره دستگاه اجرایی	شماره برنامه / خروجی	شرح دستگاه / برنامه / خروجی	هدف کمی			اعتبارات هزینه ای سال ۱۴۰۰				
			سنجه عملکرد	مقدار	بهای تمام شده	عمومی	متفرقه	اختصاصی	جمع	
۱۲۵۰۰۳	۱۲۵۰۰۳	دانشگاه علوم بهزیستی و توانبخشی-مرکز تحقیقات سالمندی اردکان				۲۵,۰۰۰	.	.	۲۵,۰۰۰	.
۱۲۵۰۰۳	۱۸۰۵۰۴۴۰۰۰	برنامه توسعه و گسترش علوم پزشکی				۲۵,۰۰۰	.	.	۲۵,۰۰۰	.
۱۲۵۰۰۳	۱۸۰۵۰۴۴۰۴۷	ارائه خدمات پژوهشی	مورد	۱/۰۰۰	۲۵,۰۰۰/۰۰۰	۲۵,۰۰۰	.	.	۲۵,۰۰۰	.
۱۲۵۱۰۰	۱۲۵۱۰۰	دانشگاه علوم پزشکی و خدمات بهداشتی، درمانی استان آذربایجان غربی - بهداشت و درمان				۱۶,۴۱۱,۵۹۲	.	.	۳۰,۶۷۱,۵۹۲	.
۱۲۵۱۰۰	۱۶۰۱۰۰۲۰۰۰	برنامه ارایه خدمات بهداشت روستایی				۳,۱۰۰,۰۰۰	.	.	۴,۷۰۰,۰۰۰	.
۱۲۵۱۰۰	۱۶۰۱۰۰۲۰۰۱	آموزش سلامت همگانی و توانمندسازی مردم برای خودمراقبتی	جمعیت بهره مند	۹۴۳,۳۹۶/۲۲۶	۰/۲۶۵	۱۸۶,۰۰۰	.	۶۴,۰۰۰	۲۵۰,۰۰۰	.
۱۲۵۱۰۰	۱۶۰۱۰۰۲۰۰۲	بازرسی، نظارت و کنترل خدمات سلامت محیط و کار	بازرسی	۴۱۷,۹۲۳/۲۵۳	۱/۱۹۴	۴۰۳,۰۰۰	.	۹۶,۰۰۰	۴۹۹,۰۰۰	.
۱۲۵۱۰۰	۱۶۰۱۰۰۲۰۰۳	پیشگیری از سوء تغذیه و ارتقای امنیت تغذیه ای	خدمت	۱,۳۹۹,۱۶۹/۲۳۸	۰/۲۴۱	۲۱۰,۸۰۰	.	۱۲۶,۴۰۰	۳۳۷,۲۰۰	.
۱۲۵۱۰۰	۱۶۰۱۰۰۲۰۰۵	پیشگیری و مراقبت بیماری های غیرواگیر و عوامل خطر مرتبط با آن	جمعیت بهره مند	۵,۰۹۷,۵۶۳/۹۴۰	۰/۱۲۳	۴۰۳,۰۰۰	.	۲۲۴,۰۰۰	۶۲۷,۰۰۰	.
۱۲۵۱۰۰	۱۶۰۱۰۰۲۰۰۶	پیشگیری، کنترل و مراقبت بیماری های واگیر	جمعیت بهره مند	۳۴۳,۸۴۳/۶۳۹	۰/۹۹۹	۲۱۳,۹۰۰	.	۱۲۹,۶۰۰	۳۴۳,۵۰۰	.
۱۲۵۱۰۰	۱۶۰۱۰۰۲۰۰۷	توانمندسازی گروه های هدف در جهت پیشگیری از اختلالات روانپزشکی و مشکلات رفتاری و اعتیاد	جمعیت بهره مند	۸۲۲,۰۲۹/۲۴۳	۰/۴۰۴	۲۲۰,۱۰۰	.	۱۱۲,۰۰۰	۳۳۲,۱۰۰	.
۱۲۵۱۰۰	۱۶۰۱۰۰۲۰۰۸	توسعه برنامه مراقبت های اولیه بهداشتی برای جمعیت ساکن در روستاها، عشایر و شهرهای زیر ۲۰ هزار نفر	جمعیت بهره مند	۱,۵۰۲,۴۷۹/۴۶۵	۰/۶۰۵	۵۸۹,۰۰۰	.	۳۲۰,۰۰۰	۹۰۹,۰۰۰	.
۱۲۵۱۰۰	۱۶۰۱۰۰۲۰۰۹	خدمات پیشگیری و درمان دهان و دندان	جمعیت بهره مند	۲۶۲,۶۹۴/۰۶۸	۱/۱۵۸	۱۹۲,۲۰۰	.	۱۱۲,۰۰۰	۳۰۴,۲۰۰	.
۱۲۵۱۰۰	۱۶۰۱۰۰۲۰۱۰	خدمات سلامت جمعیت، خانواده و مدارس	خدمت	۸,۰۸۴,۲۰۸/۳۸۴	۰/۰۹۵	۴۹۶,۰۰۰	.	۲۷۲,۰۰۰	۷۶۸,۰۰۰	.
۱۲۵۱۰۰	۱۶۰۱۰۰۲۰۱۲	کنترل اپیدمی ها و واکنش سبب	جمعیت بهره مند	۹۴۰,۱۷۰/۱۱۹	۰/۳۵۱	۱۸۶,۰۰۰	.	۱۴۴,۰۰۰	۳۳۰,۰۰۰	.
۱۲۵۱۰۰	۱۶۰۱۰۰۳۰۰۰	برنامه ارایه خدمات بهداشت شهری				۳,۰۰۰,۰۰۰	.	۱۶۰,۰۰۰	۳,۱۶۰,۰۰۰	.



جدول شماره ۱ - بخش دوم - مصارف دستگاه های اجرایی ملی بر حسب برنامه و خروجی ۱۴۰۰

مبالغ به میلیون ریال

شماره دستگاه اجرایی	شماره برنامه / خروجی	شرح دستگاه / برنامه / خروجی	هدف کمی			اعتبارات هزینه ای سال ۱۴۰۰				
			سنجه عملکرد	مقدار	بهای تمام شده	عمومی	متفرقه	اختصاصی	جمع	
۱۲۵۱۰۰	۱۶۰۱۰۰۳۰۰۱	آموزش سلامت همگانی و توانمندسازی مردم برای خودمراقبتی	جمعیت بهره مند	۱,۴۹۰,۵۶۱/۶۱۴	۰/۱۰۶	۱۵۰,۰۰۰	۰	۸,۰۰۰	۱۵۸,۰۰۰	۰
۱۲۵۱۰۰	۱۶۰۱۰۰۳۰۰۲	ارایه خدمات مراقبت های اولیه بهداشتی شهری	جمعیت بهره مند	۳,۱۹۳,۵۳۸/۵۳۳	۰/۰۹۹	۳۰۰,۰۰۰	۰	۱۶,۱۶۰	۳۱۶,۱۶۰	۰
۱۲۵۱۰۰	۱۶۰۱۰۰۳۰۰۴	بازرسی، نظارت و کنترل خدمات سلامت محیط و کار	بازرسی	۷۰۲,۱۴۴/۵۹۲	۰/۵۷۸	۳۹۰,۰۰۰	۰	۱۵,۸۴۰	۴۰۵,۸۴۰	۰
۱۲۵۱۰۰	۱۶۰۱۰۰۳۰۰۵	پیشگیری از سوء تغذیه و ارتقای امنیت غذایی ای	خدمت	۲,۳۲۸,۴۱۹/۵۲۷	۰/۰۹۵	۲۱۰,۰۰۰	۰	۱۱,۲۰۰	۲۲۱,۲۰۰	۰
۱۲۵۱۰۰	۱۶۰۱۰۰۳۰۰۶	پیشگیری و مراقبت بیماری های غیرواگیر و عوامل خطر مرتبط بآن	جمعیت بهره مند	۷۸۸,۴۰۶/۲۹۱	۰/۴۸۳	۳۶۰,۰۰۰	۰	۲۰,۸۰۰	۳۸۰,۸۰۰	۰
۱۲۵۱۰۰	۱۶۰۱۰۰۳۰۰۷	پیشگیری، کنترل و مراقبت بیماری های واگیر	جمعیت بهره مند	۲۹۴,۳۱۳/۲۲۰	۰/۶۴۰	۱۷۷,۰۰۰	۰	۱۱,۳۶۰	۱۸۸,۳۶۰	۰
۱۲۵۱۰۰	۱۶۰۱۰۰۳۰۰۸	توانمندسازی گروه های هدف در جهت پیشگیری از اختلالات روانپزشکی و مشکلات رفتاری و اعتیاد	جمعیت بهره مند	۲,۳۵۱,۷۸۹/۷۶۵	۰/۰۷۸	۱۷۴,۰۰۰	۰	۹,۴۴۰	۱۸۳,۴۴۰	۰
۱۲۵۱۰۰	۱۶۰۱۰۰۳۰۰۹	خدمات پیشگیری و درمان دهان و دندان	جمعیت بهره مند	۳۸۰,۵۴۵/۲۰۸	۰/۵۱۴	۱۸۶,۰۰۰	۰	۹,۶۰۰	۱۹۵,۶۰۰	۰
۱۲۵۱۰۰	۱۶۰۱۰۰۳۰۱۰	ارایه خدمات تشخیص شبکه آزمایشگاه های بهداشتی	جمعیت بهره مند	۱,۶۶۲,۵۶۳/۹۱۶	۰/۱۱۷	۱۸۳,۰۰۰	۰	۱۱,۵۲۰	۱۹۴,۵۲۰	۰
۱۲۵۱۰۰	۱۶۰۱۰۰۳۰۱۱	خدمات سلامت جمعیت، خانواده و مدارس	خدمت	۱۳,۵۴۲,۸۶۵/۶۶۸	۰/۰۳۵	۴۵۰,۰۰۰	۰	۲۴,۰۰۰	۴۷۴,۰۰۰	۰
۱۲۵۱۰۰	۱۶۰۱۰۰۳۰۱۳	فعال نمودن واحد های بهداشتی طرح گسترش در شهرهای بالای ۲۰ هزار نفر برای دسترسی عادلانه مردم به خدمات موردنیاز	جمعیت بهره مند	۲,۵۵۳,۵۳۱/۲۲۰	۰/۰۹۹	۲۴۰,۰۰۰	۰	۱۲,۸۰۰	۲۵۲,۸۰۰	۰
۱۲۵۱۰۰	۱۶۰۱۰۰۳۰۱۴	کنترل اپیدمی ها و آکسیناسیون	جمعیت بهره مند	۷۸۸,۶۶۷/۹۹۷	۰/۲۴۰	۱۸۰,۰۰۰	۰	۹,۲۸۰	۱۸۹,۲۸۰	۰
۱۲۵۱۰۰	۱۶۰۲۰۰۱۰۰۰	برنامه ارایه خدمات درمانی				۹,۶۱۱,۵۹۲	۰	۱۰,۵۰۰,۰۰۰	۲۰,۱۱۱,۵۹۲	۰
۱۲۵۱۰۰	۱۶۰۲۰۰۱۰۰۲	ارایه خدمات درمان بستری	بیمار	۴۹۸,۱۷۹/۱۵۳	۳۲/۱۷۶	۷,۶۲۹,۴۱۲	۰	۸,۴۰۰,۰۰۰	۱۶,۰۲۹,۴۱۲	۰

جدول شماره ۱ - بخش دوم - مصارف دستگاه های اجرایی ملی بر حسب برنامه و خروجی ۱۴۰۰

مبالغ به میلیون ریال

شماره دستگاه اجرایی	شماره برنامه / خروجی	شرح دستگاه / برنامه / خروجی	هدف کمی			اعتبارات هزینه ای سال ۱۴۰۰				
			سنجه عملکرد	مقدار	بهای تمام شده	عمومی	متفرقه	اختصاصی	جمع	
۱۲۵۱۰۰	۱۶۰۲۰۰۱۶۶۴	معاینه و درمان بیماران سرپایی	بیمار	۴,۱۹۵,۴۵۶/۹۱۸	۰/۹۷۳	۱,۹۸۲,۱۸۰	۰	۰	۴,۰۸۲,۱۸۰	۰
۱۲۵۱۰۰	۱۶۰۲۰۰۲۰۰۰	برنامه ارایه خدمات فوریت های پزشکی پیش بیمارستانی				۷۰۰,۰۰۰	۰	۰	۷۰۰,۰۰۰	۰
۱۲۵۱۰۰	۱۶۰۲۰۰۲۰۰۳	انجام ماموریت اورژانس برون شهری	ماموریت	۵۱,۶۹۱/۴۲۹	۱۰/۰۲۱	۵۱۸,۰۰۰	۰	۰	۵۱۸,۰۰۰	۰
۱۲۵۱۰۰	۱۶۰۲۰۰۲۰۰۴	انجام ماموریت اورژانس شهری	ماموریت	۳۷,۷۱۲/۴۳۱	۴/۸۲۶	۱۸۲,۰۰۰	۰	۰	۱۸۲,۰۰۰	۰
۱۲۵۱۰۰	۱۶۰۲۰۰۳۰۰۰	برنامه تامین دارو خدمات درمانی				۰	۰	۰	۲,۰۰۰,۰۰۰	۰
۱۲۵۱۰۰	۱۶۰۲۰۰۳۰۰۳۵	تامین داروهای مورد نیاز	قلم	۲۴۲,۲۴۸/۰۶۲	۸/۲۵۶	۰	۰	۰	۲,۰۰۰,۰۰۰	۰
۱۲۵۱۰۱	۱۲۵۱۰۱	دانشگاه علوم پزشکی و خدمات بهداشتی، درمانی ارومیه - اجرای برنامه های آموزشی				۲,۶۴۳,۱۶۳	۰	۰	۲,۶۴۳,۱۶۳	۰
۱۲۵۱۰۱	۱۸۰۲۰۰۶۶۰۰	برنامه آموزش و تربیت بهورز و بهیار				۵۰,۰۰۰	۰	۰	۵۰,۰۰۰	۰
۱۲۵۱۰۱	۱۸۰۲۰۰۶۶۰۰۱	آموزش بهورز و بهیار	بهورز-بهبیار	۶۵۵/۵۴۳	۷۶/۲۷۳	۵۰,۰۰۰	۰	۰	۵۰,۰۰۰	۰
۱۲۵۱۰۱	۱۸۰۳۰۰۴۰۰۰	برنامه آموزش نیروی انسانی متخصص - پزشکی و پیراپزشکی				۲,۰۱۱,۱۶۳	۰	۰	۲,۱۷۰,۱۶۳	۰
۱۲۵۱۰۱	۱۸۰۳۰۰۴۰۰۱	آموزش دکترای تخصصی و فوق تخصصی	دانشجو	۱۹۷/۷۷۷	۹۸۱/۰۰۰	۱۹۴,۰۱۹	۰	۰	۱۹۴,۰۱۹	۰
۱۲۵۱۰۱	۱۸۰۳۰۰۴۰۰۲	آموزش کاردان	دانشجو	۷۱/۱۷۶	۳۱۲/۰۰۰	۲۲,۲۰۷	۰	۰	۲۲,۲۰۷	۰
۱۲۵۱۰۱	۱۸۰۳۰۰۴۰۰۳	آموزش کارشناسی ارشد	دانشجو	۳۳۲/۲۹۸	۶۲۵/۰۰۰	۲۰۷,۶۸۶	۰	۰	۲۰۷,۶۸۶	۰
۱۲۵۱۰۱	۱۸۰۳۰۰۴۰۰۶	آموزش نوبت دوم، مجازی، آزاد و بین المللی	دانشجو	۶۲۸/۹۸۴	۲۵۲/۷۸۹	۱۵۹,۰۰۰	۰	۰	۱۵۹,۰۰۰	۰
۱۲۵۱۰۱	۱۸۰۳۰۰۴۰۱۷	آموزش دکترای حرفه ای	دانشجو	۹۱۱/۲۷۰	۷۷۵/۰۰۰	۷۰۶,۲۳۴	۰	۰	۷۰۶,۲۳۴	۰
۱۲۵۱۰۱	۱۸۰۳۰۰۴۰۱۸	آموزش کارشناس	دانشجو	۲,۴۲۷/۰۴۴	۳۶۳/۰۰۰	۸۸۱,۰۱۷	۰	۰	۸۸۱,۰۱۷	۰
۱۲۵۱۰۱	۱۸۰۳۰۰۴۸۰۰۰	برنامه خدمات رفاهی، فرهنگی و ورزشی به دانشجویان - پزشکی و پیراپزشکی				۲۷۲,۰۰۰	۰	۰	۲۹۲,۰۰۰	۰
۱۲۵۱۰۱	۱۸۰۳۰۰۴۸۰۰۱	ارائه خدمات فرهنگی و ورزشی	دانشجو	۷,۰۵۷/۵۰۰	۱۰/۰۰۰	۷۰,۵۷۵	۰	۰	۷۰,۵۷۵	۰
۱۲۵۱۰۱	۱۸۰۳۰۰۴۸۰۰۲	ارائه خدمات رفاهی	دانشجو	۱,۴۷۲/۱۶۰	۱۰۰/۰۰۰	۱۲۷,۲۱۶	۰	۰	۱۴۷,۲۱۶	۰
۱۲۵۱۰۱	۱۸۰۳۰۰۴۸۰۰۳	کمک به تامین غذا	هزارپرس غذا	۳۹۰/۵۷۴	۱۹۰/۰۰۰	۷۴,۲۰۹	۰	۰	۷۴,۲۰۹	۰

## جدول شماره ۱ - بخش دوم - مصارف دستگاه های اجرایی ملی بر حسب برنامه و خروجی ۱۴۰۰

مبالغ به میلیون ریال

شماره دستگاه اجرایی	شماره برنامه / خروجی	شرح دستگاه / برنامه / خروجی	هدف کمی			اعتبارات هزینه ای سال ۱۴۰۰					
			سنجه عملکرد	مقدار	بهای تمام شده	عمومی	متفرقه	اختصاصی	جمع		
۱۲۵۱۰۱	۱۸۰۴۰۴۷۰۰۰	برنامه پژوهش های پایه ای دانشگاهی - پزشکی و پیراپزشکی				۱۳۰,۰۰۰	.	۱,۰۰۰	۱۳۱,۰۰۰	.	۱۳۱,۰۰۰
۱۲۵۱۰۱	۱۸۰۴۰۴۷۰۰۱	حمایت از پژوهش های پایه ای	پروژه	۸۲۹/۸۵۷	۱۰۵/۲۷۱	۸۶,۳۶۰	.	۱,۰۰۰	۸۷,۳۶۰	.	۸۷,۳۶۰
۱۲۵۱۰۱	۱۸۰۴۰۴۷۰۰۳	حمایت از پایان نامه	پایان نامه	۲۲۴/۴۴۸	۱۱۱/۱۰۴	۲۴,۹۳۷	.	.	۲۴,۹۳۷	.	۲۴,۹۳۷
۱۲۵۱۰۱	۱۸۰۴۰۴۷۰۰۴	اعزام به فرصت های مطالعاتی (داخلی و خارجی)	نفر ماه	۶۶/۳۶۷	۲۸۱/۸۱۰	۱۸,۷۰۳	.	.	۱۸,۷۰۳	.	۱۸,۷۰۳
۱۲۵۱۰۲	۱۲۵۱۰۲	دانشگاه علوم پزشکی و خدمات بهداشتی، درمانی استان آذربایجان غربی - پژوهشکده پزشکی سلولی و مولکولی				۱۳,۰۰۰	.	۱,۰۰۰	۱۴,۰۰۰	.	۱۴,۰۰۰
۱۲۵۱۰۲	۱۸۰۵۰۴۴۰۰۰	برنامه توسعه و گسترش علوم پزشکی				۱۳,۰۰۰	.	۱,۰۰۰	۱۴,۰۰۰	.	۱۴,۰۰۰
۱۲۵۱۰۲	۱۸۰۵۰۴۴۰۴۷	ارائه خدمات پژوهشی	مورد	۵۶/۰۰۰	۲۵۰/۰۰۰	۱۳,۰۰۰	.	۱,۰۰۰	۱۴,۰۰۰	.	۱۴,۰۰۰
۱۲۵۱۰۳	۱۲۵۱۰۳	دانشگاه علوم پزشکی و خدمات بهداشتی، درمانی استان آذربایجان غربی - مرکز تحقیقات سلامت مواد غذایی و آشامیدنی				۱۳,۰۰۰	.	۱,۰۰۰	۱۴,۰۰۰	.	۱۴,۰۰۰
۱۲۵۱۰۳	۱۸۰۵۰۴۴۰۰۰	برنامه توسعه و گسترش علوم پزشکی				۱۳,۰۰۰	.	۱,۰۰۰	۱۴,۰۰۰	.	۱۴,۰۰۰
۱۲۵۱۰۳	۱۸۰۵۰۴۴۰۴۷	ارائه خدمات پژوهشی	مورد	۵۶/۰۰۰	۲۵۰/۰۰۰	۱۳,۰۰۰	.	۱,۰۰۰	۱۴,۰۰۰	.	۱۴,۰۰۰
۱۲۵۱۰۴	۱۲۵۱۰۴	دانشگاه علوم پزشکی و خدمات بهداشتی، درمانی ارومیه- مرکز آموزشی درمانی زنان ارومیه				۷۵۰,۰۰۰	.	.	۷۵۰,۰۰۰	.	۷۵۰,۰۰۰
۱۲۵۱۰۴	۱۶۰۲۰۰۱۰۰۰	برنامه ارائه خدمات درمانی				۷۵۰,۰۰۰	.	.	۷۵۰,۰۰۰	.	۷۵۰,۰۰۰
۱۲۵۱۰۴	۱۶۰۲۰۰۱۰۰۲	ارائه خدمات درمان بستری	بیمار	۱۸,۵۰۲/۲۶۸	۳۲/۱۷۶	۵۹۵,۳۲۹	.	.	۵۹۵,۳۲۹	.	۵۹۵,۳۲۹
۱۲۵۱۰۴	۱۶۰۲۰۰۱۶۶۴	معاینه و درمان بیماران سرپایی	بیمار	۱۵۸,۹۶۳/۰۱۶	۰/۹۷۳	۱۵۴,۶۷۱	.	.	۱۵۴,۶۷۱	.	۱۵۴,۶۷۱
۱۲۵۱۱۰	۱۲۵۱۱۰	دانشکده علوم پزشکی و خدمات بهداشتی و درمانی خوی - بهداشت و درمان				۲,۱۲۲,۸۶۶	.	.	۲,۱۲۲,۸۶۶	.	۲,۱۲۲,۸۶۶
۱۲۵۱۱۰	۱۶۰۱۰۰۲۰۰۰	برنامه ارائه خدمات بهداشت روستایی				۶۲۵,۷۱۴	.	۲۵۰,۰۰۰	۸۷۵,۷۱۴	.	۸۷۵,۷۱۴
۱۲۵۱۱۰	۱۶۰۱۰۰۲۰۰۱	آموزش سلامت همگانی و توانمندسازی مردم برای خودمراقبتی	جمعیت بهره مند	۱۷۹,۴۰۷/۰۰۰	۰/۲۶۵	۳۷,۵۴۳	.	۱۰,۰۰۰	۴۷,۵۴۳	.	۴۷,۵۴۳
۱۲۵۱۱۰	۱۶۰۱۰۰۲۰۰۲	بازرسی، نظارت و کنترل خدمات سلامت محیط و کار	بازرسی	۸۰,۶۸۹/۰۰۰	۱/۱۹۴	۸۱,۳۴۳	.	۱۵,۰۰۰	۹۶,۳۴۳	.	۹۶,۳۴۳
۱۲۵۱۱۰	۱۶۰۱۰۰۲۰۰۳	پیشگیری از سوء تغذیه و ارتقای امنیت تغذیه ای	خدمت	۲۶۴,۷۳۰/۰۰۰	۰/۲۴۱	۴۳,۸۰۰	.	۲۰,۰۰۰	۶۳,۸۰۰	.	۶۳,۸۰۰

## جدول شماره ۱ - بخش دوم - مصارف دستگاه های اجرایی ملی بر حسب برنامه و خروجی ۱۴۰۰

مبالغ به میلیون ریال

شماره دستگاه اجرایی	شماره برنامه / خروجی	شرح دستگاه / برنامه / خروجی	هدف کمی			اعتبارات هزینه ای سال ۱۴۰۰					
			سنجه عملکرد	مقدار	بهای تمام شده	عمومی	متفرقه	اختصاصی	جمع		
۱۲۵۱۱۰	۱۶۰۱۰۰۲۰۰۵	پیشگیری و مراقبت بیماری های غیرواگیر و عوامل خطر مرتبط با آن	جمعیت بهره مند	۹۴۵,۸۷۷/۰۰۰	۰/۱۲۳	۸۱,۳۴۳	۰	۳۵,۰۰۰	۱۱۶,۳۴۳	۰	۱۱۶,۳۴۳
۱۲۵۱۱۰	۱۶۰۱۰۰۲۰۰۶	پیشگیری، کنترل و مراقبت بیماری های واگیر	جمعیت بهره مند	۶۳,۸۶۴/۰۰۰	۰/۹۹۹	۴۳,۸۰۰	۰	۲۰,۰۰۰	۶۳,۸۰۰	۰	۶۳,۸۰۰
۱۲۵۱۱۰	۱۶۰۱۰۰۲۰۰۷	توانمندسازی گروه های هدف در جهت پیشگیری از اختلالات روانپزشکی و مشکلات رفتاری و اعتیاد	جمعیت بهره مند	۱۵۱,۷۳۳/۰۰۰	۰/۴۰۴	۴۳,۸۰۰	۰	۱۷,۵۰۰	۶۱,۳۰۰	۰	۶۱,۳۰۰
۱۲۵۱۱۰	۱۶۰۱۰۰۲۰۰۸	توسعه برنامه خدمات مراقبت های اولیه بهداشتی برای جمعیت ساکن در روستاها، عشایر و شهرهای زیر ۲۰ هزار نفر	جمعیت بهره مند	۲۷۹,۱۵۰/۰۰۰	۰/۶۰۵	۱۱۸,۸۸۵	۰	۵۰,۰۰۰	۱۶۸,۸۸۵	۰	۱۶۸,۸۸۵
۱۲۵۱۱۰	۱۶۰۱۰۰۲۰۰۹	خدمات پیشگیری و درمان دهان و دندان	جمعیت بهره مند	۴۷,۵۳۳/۰۰۰	۱/۱۵۸	۳۷,۵۴۳	۰	۱۷,۵۰۰	۵۵,۰۴۳	۰	۵۵,۰۴۳
۱۲۵۱۱۰	۱۶۰۱۰۰۲۰۱۰	خدمات سلامت جمعیت، خانواده و مدارس	خدمت	۱,۵۰۱,۲۰۳/۰۰۰	۰/۰۹۵	۱۰۰,۱۱۴	۰	۴۲,۵۰۰	۱۴۲,۶۱۴	۰	۱۴۲,۶۱۴
۱۲۵۱۱۰	۱۶۰۱۰۰۲۰۱۲	کنترل اپیدمی ها و آکسیناسیون	جمعیت بهره مند	۱۷۱,۰۶۲/۰۰۰	۰/۳۵۱	۳۷,۵۴۳	۰	۲۲,۵۰۰	۶۰,۰۴۳	۰	۶۰,۰۴۳
۱۲۵۱۱۰	۱۶۰۱۰۰۳۰۰۰	برنامه ارایه خدمات بهداشت شهری				۴۹۵,۱۱۳	۰	۹,۰۰۰	۵۰۴,۱۱۳	۰	۵۰۴,۱۱۳
۱۲۵۱۱۰	۱۶۰۱۰۰۳۰۰۱	آموزش سلامت همگانی و توانمندسازی مردم برای خودمراقبتی	جمعیت بهره مند	۲۳۷,۷۸۹/۰۰۰	۰/۱۰۶	۲۴,۷۵۶	۰	۴۵۰	۲۵,۲۰۶	۰	۲۵,۲۰۶
۱۲۵۱۱۰	۱۶۰۱۰۰۳۰۰۲	ارایه خدمات مراقبت های اولیه بهداشتی شهری	جمعیت بهره مند	۵۰۹,۲۰۵/۰۰۰	۰/۰۹۹	۴۹,۵۱۱	۰	۹۰۰	۵۰,۴۱۱	۰	۵۰,۴۱۱
۱۲۵۱۱۰	۱۶۰۱۰۰۳۰۰۴	بازرسی، نظارت و کنترل خدمات سلامت محیط و کار	بازرسی	۱۱۲,۹۱۵/۰۰۰	۰/۵۷۸	۶۴,۳۶۴	۰	۹۰۰	۶۵,۲۶۴	۰	۶۵,۲۶۴
۱۲۵۱۱۰	۱۶۰۱۰۰۳۰۰۵	پیشگیری از سوء تغذیه و ارتقای امنیت تغذیه ای	خدمت	۳۷۱,۴۵۲/۰۰۰	۰/۰۹۵	۳۴,۶۵۸	۰	۶۳۰	۳۵,۲۸۸	۰	۳۵,۲۸۸
۱۲۵۱۱۰	۱۶۰۱۰۰۳۰۰۶	پیشگیری و مراقبت بیماری های غیرواگیر و عوامل خطر مرتبط با آن	جمعیت بهره مند	۱۲۵,۴۳۲/۰۰۰	۰/۴۸۳	۵۹,۴۱۳	۰	۱,۱۷۰	۶۰,۵۸۳	۰	۶۰,۵۸۳
۱۲۵۱۱۰	۱۶۰۱۰۰۳۰۰۷	پیشگیری، کنترل و مراقبت بیماری های واگیر	جمعیت بهره مند	۴۷,۴۰۱/۰۰۰	۰/۶۴۰	۲۹,۷۰۷	۰	۶۳۰	۳۰,۳۳۷	۰	۳۰,۳۳۷

## جدول شماره ۱ - بخش دوم - مصارف دستگاه های اجرایی ملی بر حسب برنامه و خروجی ۱۴۰۰

مبالغ به میلیون ریال

شماره دستگاه اجرایی	شماره برنامه / خروجی	شرح دستگاه / برنامه / خروجی	هدف کمی			اعتبارات هزینه ای سال ۱۴۰۰					
			سنجه عملکرد	مقدار	بهای تمام شده	عمومی	متفرقه	اختصاصی	جمع		
۱۲۵۱۱۰	۱۶۰۱۰۰۳۰۰۸	توانمندسازی گروه های هدف در جهت پیشگیری از اختلالات روانپزشکی ومشکلات رفتاری و اعتیاد	جمعیت بهره مند	۳۸۷,۷۷۹/۰۰۰	۰/۰۷۸	۲۹,۷۰۷	۰	۵۴۰	۳۰,۲۴۷	۳۰,۲۴۷	۰
۱۲۵۱۱۰	۱۶۰۱۰۰۳۰۰۹	خدمات پیشگیری و درمان دهان و دندان	جمعیت بهره مند	۵۸,۸۴۵/۰۰۰	۰/۵۱۴	۲۹,۷۰۷	۰	۵۴۰	۳۰,۲۴۷	۳۰,۲۴۷	۰
۱۲۵۱۱۰	۱۶۰۱۰۰۳۰۱۰	ارایه خدمات تشخیص شبکه آزمایشگاه های بهداشتی	جمعیت بهره مند	۲۵۹,۲۸۸/۰۰۰	۰/۱۱۷	۲۹,۷۰۷	۰	۶۳۰	۳۰,۳۳۷	۳۰,۳۳۷	۰
۱۲۵۱۱۰	۱۶۰۱۰۰۳۰۱۱	خدمات سلامت جمعیت، خانواده و مدارس	خدمت	۲,۱۶۰,۴۸۴/۰۰۰	۰/۰۳۵	۷۴,۲۶۷	۰	۱,۳۵۰	۷۵,۶۱۷	۷۵,۶۱۷	۰
۱۲۵۱۱۰	۱۶۰۱۰۰۳۰۱۳	فعال نمودن واحد های بهداشتی طرح گسترش در شهرهای بالای ۲۰ هزار نفر برای دسترسی عادلانه مردم به خدمات موردنیاز	جمعیت بهره مند	۴۰۷,۳۶۴/۰۰۰	۰/۰۹۹	۳۹,۶۰۹	۰	۷۲۰	۴۰,۳۲۹	۴۰,۳۲۹	۰
۱۲۵۱۱۰	۱۶۰۱۰۰۳۰۱۴	کنترل اپیدمی ها و آکسیناسیون	جمعیت بهره مند	۱۲۶,۰۲۹/۰۰۰	۰/۲۴۰	۲۹,۷۰۷	۰	۵۴۰	۳۰,۲۴۷	۳۰,۲۴۷	۰
۱۲۵۱۱۰	۱۶۰۲۰۰۱۰۰۰	برنامه ارایه خدمات درمانی				۸۱۹,۶۵۹	۰	۱,۱۹۶,۱۶۲	۲,۰۱۵,۸۲۱	۲,۰۱۵,۸۲۱	۰
۱۲۵۱۱۰	۱۶۰۲۰۰۱۰۰۲	ارایه خدمات درمان بستری	بیمار	۵۹,۳۲۰/۰۰۰	۲۵/۹۳۸	۵۸۱,۷۲۵	۰	۹۵۶,۹۳۰	۱,۵۳۸,۶۵۵	۱,۵۳۸,۶۵۵	۰
۱۲۵۱۱۰	۱۶۰۲۰۰۱۶۶۴	معاینه و درمان بیماران سرپایی	بیمار	۴۹۰,۴۰۷/۰۰۰	۰/۹۷۳	۲۳۷,۹۳۴	۰	۲۳۹,۲۳۲	۴۷۷,۱۶۶	۴۷۷,۱۶۶	۰
۱۲۵۱۱۰	۱۶۰۲۰۰۲۰۰۰	برنامه ارایه خدمات فوریت های پزشکی پیش بیمارستانی				۱۸۲,۳۸۰	۰	۰	۱۸۲,۳۸۰	۱۸۲,۳۸۰	۰
۱۲۵۱۱۰	۱۶۰۲۰۰۲۰۰۳	انجام ماموریت اورژانس برون شهری	ماموریت	۱۲,۵۰۴/۰۰۰	۱۰/۲۱۰	۱۲۷,۶۶۶	۰	۰	۱۲۷,۶۶۶	۱۲۷,۶۶۶	۰
۱۲۵۱۱۰	۱۶۰۲۰۰۲۰۰۴	انجام ماموریت اورژانس شهری	ماموریت	۱۱,۳۳۷/۰۰۰	۴/۸۲۶	۵۴,۷۱۴	۰	۰	۵۴,۷۱۴	۵۴,۷۱۴	۰
۱۲۵۱۱۰	۱۶۰۲۰۰۳۰۰۰	برنامه تامین دارو در خدمات درمانی				۰	۰	۲۱۸,۲۹۲	۲۱۸,۲۹۲	۲۱۸,۲۹۲	۰
۱۲۵۱۱۰	۱۶۰۲۰۰۳۰۰۳۵	تامین داروهای موردنیاز	قلم	۲۶,۴۴۰/۰۰۰	۸/۲۵۶	۰	۰	۲۱۸,۲۹۲	۲۱۸,۲۹۲	۲۱۸,۲۹۲	۰
۱۲۵۱۱۱	۱۲۵۱۱۱	دانشکده علوم پزشکی و خدمات بهداشتی و درمانی خوی - اجرای برنامه های آموزشی				۱۱۶,۴۴۵	۰	۱۸,۰۰۰	۱۳۴,۴۴۵	۱۳۴,۴۴۵	۰
۱۲۵۱۱۱	۱۸۰۳۰۰۴۰۰۰	برنامه آموزش نیروی انسانی متخصص - پزشکی و پیراپزشکی				۹۸,۶۶۹	۰	۱۸,۰۰۰	۱۱۶,۶۶۹	۱۱۶,۶۶۹	۰

## جدول شماره ۱ - بخش دوم - مصارف دستگاه های اجرایی ملی بر حسب برنامه و خروجی ۱۴۰۰

مبالغ به میلیون ریال

شماره دستگاه اجرایی	شماره برنامه / خروجی	شرح دستگاه / برنامه / خروجی	هدف کمی			اعتبارات هزینه ای سال ۱۴۰۰			جمع کل	یارانه	
			سنگه عملکرد	مقدار	بهای تمام شده	عمومی	متفرقه	اختصاصی			جمع
۱۲۵۱۱۱	۱۸۰۳۰۰۴۰۱۸	آموزش کارشناس	دانشجو	۲۰۳/۰۰۰	۵۷۴/۷۲۴	۹۸,۶۶۹	۰	۰	۱۱۶,۶۶۹	۰	۱۱۶,۶۶۹
۱۲۵۱۱۱	۱۸۰۳۰۰۴۸۰۰۰	برنامه خدمات رفاهی، فرهنگی و ورزشی به دانشجویان - پزشکی و پیراپزشکی				۱۷,۷۷۶	۰	۰	۱۷,۷۷۶	۰	۱۷,۷۷۶
۱۲۵۱۱۱	۱۸۰۳۰۰۴۸۰۰۱	ارائه خدمات فرهنگی و ورزشی	دانشجو	۱,۷۷۸/۰۰۰	۹/۹۹۸	۱۷,۷۷۶	۰	۰	۱۷,۷۷۶	۰	۱۷,۷۷۶
۱۲۵۲۰۰	۱۲۵۲۰۰	دانشگاه علوم پزشکی و خدمات بهداشتی، درمانی استان چهارمحال و بختیاری - بهداشت و درمان				۷,۴۶۲,۳۲۸	۰	۰	۱۲,۱۹۲,۳۲۸	۰	۱۲,۱۹۲,۳۲۸
۱۲۵۲۰۰	۱۶۰۱۰۰۲۰۰۰	برنامه ارایه خدمات بهداشت روستایی				۱,۱۹۰,۶۰۱	۰	۰	۱,۹۸۸,۵۲۶	۰	۱,۹۸۸,۵۲۶
۱۲۵۲۰۰	۱۶۰۱۰۰۲۰۰۱	آموزش سلامت همگانی و توانمندسازی مردم برای خودمراقبتی	جمعیت بهره مند	۳۹۰,۰۰۵/۵۳۸	۰/۲۶۵	۷۱,۴۳۵	۰	۰	۱۰۳,۳۵۱	۰	۱۰۳,۳۵۱
۱۲۵۲۰۰	۱۶۰۱۰۰۲۰۰۲	بازرسی، نظارت و کنترل خدمات سلامت محیط و کار	بازرسی	۱۶۷,۲۱۳/۰۰۲	۱/۱۹۴	۱۵۱,۷۷۷	۰	۰	۱۹۹,۶۵۳	۰	۱۹۹,۶۵۳
۱۲۵۲۰۰	۱۶۰۱۰۰۲۰۰۳	پیشگیری از سوء تغذیه و ارتقای امنیت تغذیه ای	خدمات	۶۰۶,۵۳۹/۹۶۷	۰/۲۴۱	۸۲,۳۴۲	۰	۰	۱۴۶,۱۷۶	۰	۱۴۶,۱۷۶
۱۲۵۲۰۰	۱۶۰۱۰۰۲۰۰۵	پیشگیری و مراقبت بیماری های غیرواگیر و عوامل خطر مرتب با آن	جمعیت بهره مند	۲,۱۹۰,۹۴۶/۷۹۷	۰/۱۲۳	۱۵۷,۷۷۷	۰	۰	۲۶۹,۴۸۷	۰	۲۶۹,۴۸۷
۱۲۵۲۰۰	۱۶۰۱۰۰۲۰۰۶	پیشگیری، کنترل و مراقبت بیماری های واگیر	جمعیت بهره مند	۱۴۷,۳۲۳/۹۲۶	۰/۹۹۹	۸۳,۳۴۲	۰	۰	۱۴۷,۱۷۶	۰	۱۴۷,۱۷۶
۱۲۵۲۰۰	۱۶۰۱۰۰۲۰۰۷	توانمندسازی گروه های هدف در جهت پیشگیری از اختلالات روانپزشکی و مشکلات رفتاری و اعتیاد	جمعیت بهره مند	۳۴۷,۰۲۱/۶۰۴	۰/۴۰۴	۸۴,۳۴۲	۰	۰	۱۴۰,۱۹۶	۰	۱۴۰,۱۹۶
۱۲۵۲۰۰	۱۶۰۱۰۰۲۰۰۸	توسعه برنامه مراقبت های اولیه بهداشتی برای جمعیت ساکن در روستاها، عشایر و شهرهای زیر ۲۰ هزار نفر	جمعیت بهره مند	۶۳۷,۶۸۵/۴۴۴	۰/۶۰۵	۲۲۶,۲۱۵	۰	۰	۳۸۵,۷۹۹	۰	۳۸۵,۷۹۹
۱۲۵۲۰۰	۱۶۰۱۰۰۲۰۰۹	خدمات پیشگیری و درمان دهن و دندان	جمعیت بهره مند	۱۰۹,۰۵۹/۵۸۶	۱/۱۵۸	۷۰,۴۳۷	۰	۰	۱۲۶,۲۹۱	۰	۱۲۶,۲۹۱
۱۲۵۲۰۰	۱۶۰۱۰۰۲۰۱۰	خدمات سلامت جمعیت، خانواده و مدارس	خدمات	۳,۴۳۳,۱۱۷/۹۵۴	۰/۰۹۵	۱۹۰,۴۹۷	۰	۰	۳۲۶,۱۴۶	۰	۳۲۶,۱۴۶
۱۲۵۲۰۰	۱۶۰۱۰۰۲۰۱۲	کنترل اپیدمی ها و آکسیناسیون	جمعیت بهره مند	۴۱۰,۹۷۴/۳۵۹	۰/۳۵۱	۷۲,۴۳۷	۰	۰	۱۴۴,۲۵۱	۰	۱۴۴,۲۵۱

## جدول شماره ۱ - بخش دوم - مصارف دستگاه های اجرایی ملی بر حسب برنامه و خروجی ۱۴۰۰

مبالغ به میلیون ریال

شماره دستگاه اجرایی	شماره برنامه / خروجی	شرح دستگاه / برنامه / خروجی	هدف کمی			اعتبارات هزینه ای سال ۱۴۰۰					
			سنجه عملکرد	مقدار	بهای تمام شده	عمومی	متفرقه	اختصاصی	جمع		
۱۲۵۲۰۰	۱۶۰۱۰۰۳۰۰۰	برنامه ارایه خدمات بهداشت شهری				۱,۶۴۶,۰۹۳	۰	۶۱۴,۲۹۳	۲,۲۶۰,۳۸۶	۲,۲۶۰,۳۸۶	۰
۱۲۵۲۰۰	۱۶۰۱۰۰۳۰۰۱	آموزش سلامت همگانی وتوانمندسازی مردم برای خودمراقبتی	جمعیت بهره مند	۱,۰۶۶,۲۰۶/۰۰۰	۰/۱۰۶	۸۲,۳۰۴	۰	۳۰,۷۱۴	۱۱۳,۰۱۸	۱۱۳,۰۱۸	۰
۱۲۵۲۰۰	۱۶۰۱۰۰۳۰۰۲	ارایه خدمات مراقبت های اولیه بهداشتی شهری	جمعیت بهره مند	۲,۴۷۲,۹۵۴/۰۰۰	۰/۰۹۱	۱۶۴,۶۱۰	۰	۶۰,۴۳۰	۲۲۵,۰۴۰	۲۲۵,۰۴۰	۰
۱۲۵۲۰۰	۱۶۰۱۰۰۳۰۰۴	بازرسی، نظارت و کنترل خدمات سلامت محیط و کار	بازرسی	۴۷۸,۲۴۰/۰۰۰	۰/۵۷۸	۲۱۳,۹۹۲	۰	۶۲,۴۳۰	۲۷۶,۴۲۲	۲۷۶,۴۲۲	۰
۱۲۵۲۰۰	۱۶۰۱۰۰۳۰۰۵	پیشگیری از سوء تغذیه وار تقای امنیت تغذیه ای	خدمت	۱,۶۶۵,۵۴۹/۸۲۷	۰/۰۹۵	۱۱۵,۲۲۷	۰	۴۳,۰۰۰	۱۵۸,۲۲۷	۱۵۸,۲۲۷	۰
۱۲۵۲۰۰	۱۶۰۱۰۰۳۰۰۶	پیشگیری ومراقبت بیماری های غیرواگیروعوامل خطر مرتبط با آن	جمعیت بهره مند	۷۲۴,۲۵۵/۰۰۰	۰/۳۸۳	۱۹۷,۵۳۲	۰	۷۹,۸۵۸	۲۷۷,۳۹۰	۲۷۷,۳۹۰	۰
۱۲۵۲۰۰	۱۶۰۱۰۰۳۰۰۷	پیشگیری، کنترل ومراقبت بیماری های واگیر	جمعیت بهره مند	۲۲۷,۰۴۰/۰۰۰	۰/۶۲۰	۹۹,۷۶۵	۰	۴۱,۰۰۰	۱۴۰,۷۶۵	۱۴۰,۷۶۵	۰
۱۲۵۲۰۰	۱۶۰۱۰۰۳۰۰۸	توانمندسازی گروه های هدف در جهت پیشگیری از اختلالات روانپزشکی ومشکلات رفتاری واعتیاد	جمعیت بهره مند	۱,۷۲۵,۹۳۲/۰۰۰	۰/۰۷۸	۹۷,۷۶۵	۰	۳۶,۸۵۸	۱۳۴,۶۲۳	۱۳۴,۶۲۳	۰
۱۲۵۲۰۰	۱۶۰۱۰۰۳۰۰۹	خدمات پیشگیری ودرمان دهان ودندان	جمعیت بهره مند	۲۶۷,۷۴۸/۰۰۰	۰/۵۱۴	۱۰۰,۷۶۵	۰	۳۶,۸۵۸	۱۳۷,۶۲۳	۱۳۷,۶۲۳	۰
۱۲۵۲۰۰	۱۶۰۱۰۰۳۰۱۰	ارایه خدمات تشخیص شبکه آزمایشگاه های بهداشتی	جمعیت بهره مند	۱,۲۱۱,۶۶۷/۰۰۰	۰/۱۱۷	۹۶,۷۶۵	۰	۴۵,۰۰۰	۱۴۱,۷۶۵	۱۴۱,۷۶۵	۰
۱۲۵۲۰۰	۱۶۰۱۰۰۳۰۱۱	خدمات سلامت جمعیت، خانواده ومدارس	خدمت	۹,۶۸۷,۳۴۸/۰۰۰	۰/۰۳۵	۲۴۶,۹۱۳	۰	۹۲,۱۴۴	۳۳۹,۰۵۷	۳۳۹,۰۵۷	۰
۱۲۵۲۰۰	۱۶۰۱۰۰۳۰۱۳	فعال نمودن واحد های بهداشتی طرح گسترش در شهرهای بالای ۲۰ هزار نفر برای دسترسی عادلانه مردم به خدمات موردنیاز	جمعیت بهره مند	۱,۸۲۶,۵۹۱/۰۰۰	۰/۰۹۹	۱۳۱,۶۸۹	۰	۴۹,۱۴۴	۱۸۰,۸۳۳	۱۸۰,۸۳۳	۰
۱۲۵۲۰۰	۱۶۰۱۰۰۳۰۱۴	کنترل اپیدمی ها وواکسیناسیون	جمعیت بهره مند	۵۶۵,۱۰۱/۰۰۰	۰/۲۴۰	۹۸,۷۶۶	۰	۳۶,۸۵۷	۱۳۵,۶۲۳	۱۳۵,۶۲۳	۰
۱۲۵۲۰۰	۱۶۰۲۰۰۱۰۰۰	برنامه ارایه خدمات درمانی				۳,۷۹۹,۲۳۷	۰	۲,۵۵۰,۷۵۶	۶,۳۴۹,۹۹۳	۶,۳۴۹,۹۹۳	۰

## جدول شماره ۱ - بخش دوم - مصارف دستگاه های اجرایی ملی بر حسب برنامه و خروجی ۱۴۰۰

مبالغ به میلیون ریال

شماره دستگاه اجرایی	شماره برنامه / خروجی	شرح دستگاه / برنامه / خروجی	هدف کمی			اعتبارات هزینه ای سال ۱۴۰۰				
			سنجه عملکرد	مقدار	بهای تمام شده	عمومی	متفرقه	اختصاصی	جمع	
۱۲۵۲۰۰	۱۶۰۲۰۰۱۰۰۲	ارایه خدمات درمان بستری	بیمار	۱۵۵,۴۶۱/۴۹۳	۳۲/۱۷۶	۲,۹۶۱,۵۲۵	۰	۰	۲,۰۴۰,۶۰۴	۵,۰۰۲,۱۲۹
۱۲۵۲۰۰	۱۶۰۲۰۰۱۶۶۴	معاینه ودرمان بیماران سرپایی	بیمار	۱,۳۸۵,۲۶۶/۰۰۰	۰/۹۷۳	۸۳۷,۷۱۲	۰	۰	۵۱۰,۱۵۲	۱,۳۴۷,۸۶۴
۱۲۵۲۰۰	۱۶۰۲۰۰۲۰۰۰	برنامه ارایه خدمات فوریت های پزشکی پیش بیمارستانی				۸۲۶,۳۹۷	۰	۰	۰	۸۲۶,۳۹۷
۱۲۵۲۰۰	۱۶۰۲۰۰۲۰۰۳	انجام ماموریت اورژانس برون شهری	ماموریت	۵۷,۷۲۶/۵۷۴	۱۰/۰۲۱	۵۷۸,۴۷۸	۰	۰	۰	۵۷۸,۴۷۸
۱۲۵۲۰۰	۱۶۰۲۰۰۲۰۰۴	انجام ماموریت اورژانس شهری	ماموریت	۸۷,۷۲۷/۸۸۴	۲/۸۲۶	۲۴۷,۹۱۹	۰	۰	۰	۲۴۷,۹۱۹
۱۲۵۲۰۰	۱۶۰۲۰۰۳۰۰۰	برنامه تامین دارو در خدمات درمانی				۰	۰	۰	۰	۷۶۷,۰۲۶
۱۲۵۲۰۰	۱۶۰۲۰۰۳۰۰۳۵	تامین داروهای مورد نیاز	قلم	۹۲,۹۰۵/۲۸۱	۸/۲۵۶	۰	۰	۰	۰	۷۶۷,۰۲۶
۱۲۵۲۰۱	۱۲۵۲۰۱	دانشگاه علوم پزشکی و خدمات بهداشتی، درمانی شهرکرد - اجرای برنامه های آموزشی				۱,۶۰۸,۷۹۹	۰	۰	۳۹,۶۰۰	۱,۶۴۸,۳۹۹
۱۲۵۲۰۱	۱۸۰۲۰۰۶۶۰۰۰	برنامه آموزش و تربیت بهورز و بهیار				۴,۵۶۰	۰	۰	۰	۴,۵۶۰
۱۲۵۲۰۱	۱۸۰۲۰۰۶۶۰۰۱	آموزش بهورز و بهیار	بهورز-بهبیار	۶۰/۰۰۰	۷۶/۰۰۰	۴,۵۶۰	۰	۰	۰	۴,۵۶۰
۱۲۵۲۰۱	۱۸۰۳۰۰۴۰۰۰	برنامه آموزش نیروی انسانی متخصص - پزشکی و پیراپزشکی				۱,۲۴۲,۲۶۷	۰	۰	۲۷,۸۳۰	۱,۲۷۰,۰۹۷
۱۲۵۲۰۱	۱۸۰۳۰۰۴۰۰۱	آموزش دکترای تخصصی و فوق تخصصی	دانشجو	۱۴۳/۰۰۰	۹۸۱/۰۰۰	۱۴۰,۲۸۳	۰	۰	۰	۱۴۰,۲۸۳
۱۲۵۲۰۱	۱۸۰۳۰۰۴۰۰۳	آموزش کارشناسی ارشد	دانشجو	۲۲۰/۰۰۰	۴۲۵/۰۰۰	۹۳,۵۰۰	۰	۰	۰	۹۳,۵۰۰
۱۲۵۲۰۱	۱۸۰۳۰۰۴۰۰۶	آموزش نوبت دوم، مجازی، آزاد و بین المللی	دانشجو	۱۱۰/۰۰۰	۲۵۳/۰۰۰	۰	۰	۰	۲۷,۸۳۰	۲۷,۸۳۰
۱۲۵۲۰۱	۱۸۰۳۰۰۴۰۱۷	آموزش دکترای حرفه ای	دانشجو	۷۳۲/۱۷۹	۷۷۵/۰۰۰	۵۶۷,۴۳۹	۰	۰	۰	۵۶۷,۴۳۹
۱۲۵۲۰۱	۱۸۰۳۰۰۴۰۱۸	آموزش کارشناس	دانشجو	۱,۲۱۵/۰۰۰	۳۶۳/۰۰۰	۴۴۱,۰۴۵	۰	۰	۰	۴۴۱,۰۴۵
۱۲۵۲۰۱	۱۸۰۳۰۰۴۸۰۰۰	برنامه خدمات رفاهی، فرهنگی و ورزشی به دانشجویان - پزشکی و پیراپزشکی				۲۵۲,۶۱۷	۰	۰	۱۱,۷۷۰	۲۶۴,۳۸۷
۱۲۵۲۰۱	۱۸۰۳۰۰۴۸۰۰۱	ارائه خدمات فرهنگی و ورزشی	دانشجو	۲,۵۹۸/۰۰۰	۱۰/۰۰۰	۲۵,۹۸۰	۰	۰	۰	۲۵,۹۸۰
۱۲۵۲۰۱	۱۸۰۳۰۰۴۸۰۰۲	ارائه خدمات رفاهی	دانشجو	۱,۷۷۸/۲۵۰	۱۰۰/۰۰۰	۱۷۷,۸۲۵	۰	۰	۰	۱۷۷,۸۲۵
۱۲۵۲۰۱	۱۸۰۳۰۰۴۸۰۰۳	کمک به تامین غذا	هزارپرس غذا	۳۱۸/۸۵۰	۱۹۰/۰۰۰	۴۸,۸۱۲	۰	۰	۱۱,۷۷۰	۶۰,۵۸۲



## جدول شماره ۱ - بخش دوم - مصارف دستگاه های اجرایی ملی بر حسب برنامه و خروجی ۱۴۰۰

مبالغ به میلیون ریال

شماره دستگاه اجرایی	شماره برنامه / خروجی	شرح دستگاه / برنامه / خروجی	هدف کمی			اعتبارات هزینه ای سال ۱۴۰۰					
			سنجه عملکرد	مقدار	بهای تمام شده	عمومی	متفرقه	اختصاصی	جمع		
۱۲۵۲۰۱	۱۸۰۴۰۴۷۰۰۰	برنامه پژوهش های پایه ای دانشگاهی - پزشکی و پیراپزشکی				۳,۸۵۵	.	.	۳,۸۵۵	.	۳,۸۵۵
۱۲۵۲۰۱	۱۸۰۴۰۴۷۰۰۱	حمایت از پژوهش های پایه ای	پروژه	۱۵/۰۰۰	۱۰۵/۰۰۰	۱,۵۷۵	.	.	۱,۵۷۵	.	۱,۵۷۵
۱۲۵۲۰۱	۱۸۰۴۰۴۷۰۰۲	اعطای پژوهانه به اعضای هیات علمی (گرنٹ)	هیات علمی	۱۵/۰۰۰	۴۱/۰۰۰	۶۱۵	.	.	۶۱۵	.	۶۱۵
۱۲۵۲۰۱	۱۸۰۴۰۴۷۰۰۳	حمایت از پایان نامه	پایان نامه	۱۵/۰۰۰	۱۱۱/۰۰۰	۱,۶۶۵	.	.	۱,۶۶۵	.	۱,۶۶۵
۱۲۵۲۰۱	۱۸۰۵۰۰۴۰۰۰	برنامه پژوهش های توسعه ای دانشگاهی - پزشکی و پیراپزشکی				۱۰۵,۵۰۰	.	.	۱۰۵,۵۰۰	.	۱۰۵,۵۰۰
۱۲۵۲۰۱	۱۸۰۵۰۰۴۰۰۱	حمایت از پژوهش های توسعه ای	پروژه	۱۹۸/۶۶۴	۵۲۴/۰۰۰	۱۰۴,۱۰۰	.	.	۱۰۴,۱۰۰	.	۱۰۴,۱۰۰
۱۲۵۲۰۱	۱۸۰۵۰۰۴۰۰۲	توسعه فن آفرینی	فناوری	۲/۰۰۰	۷۰۰/۰۰۰	۱,۴۰۰	.	.	۱,۴۰۰	.	۱,۴۰۰
۱۲۵۲۰۳	۱۲۵۲۰۳	دانشگاه علوم پزشکی و خدمات بهداشتی، درمانی شهرکرد - دانشکده پرستاری بروجن				۷۶,۱۰۶	.	.	۷۶,۳۰۶	.	۷۶,۳۰۶
۱۲۵۲۰۳	۱۸۰۳۰۰۴۰۰۰	برنامه آموزش نیروی انسانی متخصص - پزشکی و پیراپزشکی				۶۵,۱۰۳	.	.	۶۵,۱۰۳	.	۶۵,۱۰۳
۱۲۵۲۰۳	۱۸۰۳۰۰۴۰۰۲	آموزش کاردان	دانشجو	۵۲/۰۰۰	۳۱۲/۰۰۰	۱۶,۲۲۴	.	.	۱۶,۲۲۴	.	۱۶,۲۲۴
۱۲۵۲۰۳	۱۸۰۳۰۰۴۰۱۸	آموزش کارشناس	دانشجو	۱۳۴/۶۵۳	۳۶۳/۰۰۰	۴۸,۸۷۹	.	.	۴۸,۸۷۹	.	۴۸,۸۷۹
۱۲۵۲۰۳	۱۸۰۳۰۴۸۰۰۰	برنامه خدمات رفاهی، فرهنگی و ورزشی به دانشجویان - پزشکی و پیراپزشکی				۶,۱۷۳	.	.	۶,۳۷۳	.	۶,۳۷۳
۱۲۵۲۰۳	۱۸۰۳۰۴۸۰۰۱	ارائه خدمات فرهنگی و ورزشی	دانشجو	۶۰/۰۰۰	۱۰/۰۰۰	۶۰۰	.	.	۶۰۰	.	۶۰۰
۱۲۵۲۰۳	۱۸۰۳۰۴۸۰۰۲	ارائه خدمات رفاهی	دانشجو	۶/۶۲۰	۱۰۰/۰۰۰	۶۶۲	.	.	۶۶۲	.	۶۶۲
۱۲۵۲۰۳	۱۸۰۳۰۴۸۰۰۳	کمک به تامین غذا	هزارپرس غذا	۲۶/۸۹۷	۱۹۰/۰۰۰	۴,۹۱۱	.	.	۵,۱۱۱	.	۵,۱۱۱
۱۲۵۲۰۳	۱۸۰۴۰۴۷۰۰۰	برنامه پژوهش های پایه ای دانشگاهی - پزشکی و پیراپزشکی				۳۶۰	.	.	۳۶۰	.	۳۶۰
۱۲۵۲۰۳	۱۸۰۴۰۴۷۰۰۲	اعطای پژوهانه به اعضای هیات علمی (گرنٹ)	هیات علمی	۸/۷۸۰	۴۱/۰۰۰	۳۶۰	.	.	۳۶۰	.	۳۶۰
۱۲۵۲۰۳	۱۸۰۵۰۰۴۰۰۰	برنامه پژوهش های توسعه ای دانشگاهی - پزشکی و پیراپزشکی				۴,۴۷۰	.	.	۴,۴۷۰	.	۴,۴۷۰

## جدول شماره ۱ - بخش دوم - مصارف دستگاه های اجرایی ملی بر حسب برنامه و خروجی ۱۴۰۰

مبالغ به میلیون ریال

شماره دستگاه اجرایی	شماره برنامه / خروجی	شرح دستگاه / برنامه / خروجی	هدف کمی			اعتبارات هزینه ای سال ۱۴۰۰					
			سنجه عملکرد	مقدار	بهای تمام شده	عمومی	متفرقه	اختصاصی	جمع		
۱۲۵۲۰۳	۱۸۰۵۰۰۴۰۰۱	حمایت از پژوهش های توسعه ای	پروژه	۸/۲۲۰	۵۴۴/۰۰۰	۴,۴۷۰	.	.	۴,۴۷۰	.	۴,۴۷۰
۱۲۵۳۰۰	۱۲۵۳۰۰	دانشگاه علوم پزشکی وخدمات بهداشتی، درمانی استان هرمزگان - بهداشت و درمان				۱۰,۴۲۲,۳۱۷	.	.	۱۸۲۳۴۳۱۷	.	۱۸,۲۳۴,۳۱۷
۱۲۵۳۰۰	۱۶۰۱۰۰۲۰۰۰	برنامه ارایه خدمات بهداشت روستایی				۲,۲۵۵,۴۵۰	.	.	۳,۷۵۵,۴۵۰	.	۳,۷۵۵,۴۵۰
۱۲۵۳۰۰	۱۶۰۱۰۰۲۰۰۱	آموزش سلامت همگانی وتوانمندسازی مردم برای خودمراقبتی	جمعیت بهره مند	۱,۹۰۰,۶۴۲/۰۰۰	۰/۲۴۰	۲۶۸,۴۹۴	.	.	۴۵۶,۸۶۹	.	۴۵۶,۸۶۹
۱۲۵۳۰۰	۱۶۰۱۰۰۲۰۰۲	بازرسی، نظارت و کنترل خدمات سلامت محیط و کار	بازرسی	۴۳۱,۶۳۵/۰۰۰	۱/۰۸۳	۲۷۴,۸۶۰	.	.	۴۶۷,۴۶۵	.	۴۶۷,۴۶۵
۱۲۵۳۰۰	۱۶۰۱۰۰۲۰۰۳	پیشگیری از سوء تغذیه وار تقای امنیت غذایی ای	خدمت	۸۷۱,۴۶۵/۰۰۰	۰/۲۱۸	۱۱۴,۱۸۳	.	.	۱۹۰,۱۲۱	.	۱۹۰,۱۲۱
۱۲۵۳۰۰	۱۶۰۱۰۰۲۰۰۵	پیشگیری ومراقبت بیماری های غیرواگیروعوامل خطر مرتبط با آن	جمعیت بهره مند	۴,۱۸۲,۷۴۸/۰۰۰	۰/۱۱۱	۲۸۵,۰۴۱	.	.	۴۶۴,۷۹۶	.	۴۶۴,۷۹۶
۱۲۵۳۰۰	۱۶۰۱۰۰۲۰۰۶	پیشگیری، کنترل ومراقبت بیماری های واگیر	جمعیت بهره مند	۸۲۷,۲۳۸/۰۰۰	۰/۹۰۴	۴۴۹,۲۹۲	.	.	۷۴۸,۱۰۰	.	۷۴۸,۱۰۰
۱۲۵۳۰۰	۱۶۰۱۰۰۲۰۰۷	توانمندسازی گروه های هدف درجهت پیشگیری از اختلالات روانپزشکی ومشکلات رفتاری واعتیاد	جمعیت بهره مند	۵۱۶,۳۳۴/۰۰۰	۰/۳۶۶	۱۱۳,۴۰۹	.	.	۱۸۸,۸۳۲	.	۱۸۸,۸۳۲
۱۲۵۳۰۰	۱۶۰۱۰۰۲۰۰۸	توسعه برنامه خدمات مراقبت های اولیه بهداشتی برای جمعیت ساکن در روستاها، عشایر وشهرهای زیر ۲۰ هزار نفر	جمعیت بهره مند	۳۴۴,۳۲۹/۰۰۰	۰/۵۴۸	۱۱۳,۲۵۶	.	.	۱۸۸,۵۷۹	.	۱۸۸,۵۷۹
۱۲۵۳۰۰	۱۶۰۱۰۰۲۰۰۹	خدمات پیشگیری ودرمان دهان ودندان	جمعیت بهره مند	۱۷۳,۴۸۱/۰۰۰	۱/۰۴۸	۱۰۹,۲۲۰	.	.	۱۸۱,۸۵۴	.	۱۸۱,۸۵۴
۱۲۵۳۰۰	۱۶۰۱۰۰۲۰۱۰	خدمات سلامت جمعیت، خانواده ومدارس	خدمت	۷,۸۶۴,۴۶۳/۰۰۰	۰/۰۸۶	۴۱۱,۵۰۳	.	.	۶۷۵,۴۰۰	.	۶۷۵,۴۰۰
۱۲۵۳۰۰	۱۶۰۱۰۰۲۰۱۲	کنترل اپیدمی ها وواکسیناسیون	جمعیت بهره مند	۶۰۸,۷۸۹/۰۰۰	۰/۳۱۸	۱۱۶,۱۹۲	.	.	۱۹۳,۴۳۴	.	۱۹۳,۴۳۴
۱۲۵۳۰۰	۱۶۰۱۰۰۳۰۰۰	برنامه ارایه خدمات بهداشت شهری				۲,۴۰۱,۸۲۷	.	.	۲,۷۰۱,۸۲۷	.	۲,۷۰۱,۸۲۷
۱۲۵۳۰۰	۱۶۰۱۰۰۳۰۰۱	آموزش سلامت همگانی وتوانمندسازی مردم برای خودمراقبتی	جمعیت بهره مند	۲,۳۷۲,۳۴۰/۰۰۰	۰/۰۹۲	۱۸۹,۴۵۰	.	.	۲۱۸,۴۴۶	.	۲۱۸,۴۴۶

## جدول شماره ۱ - بخش دوم - مصارف دستگاه های اجرایی ملی بر حسب برنامه و خروجی ۱۴۰۰

مبالغ به میلیون ریال

شماره دستگاه اجرایی	شماره برنامه / خروجی	شرح دستگاه / برنامه / خروجی	هدف کمی			اعتبارات هزینه ای سال ۱۴۰۰					
			سنجه عملکرد	مقدار	بهای تمام شده	عمومی	متفرقه	اختصاصی	جمع		
۱۲۵۳۰۰	۱۶۰۱۰۰۳۰۰۲	ارایه خدمات مراقبت های اولیه بهداشتی شهری	جمعیت بهره مند	۳,۰۰۷,۹۰۹/۰۰۰	۰/۰۸۶	۲۲۹,۲۰۴	۰	۲۸,۶۲۹	۲۵۷,۸۳۳	۰	۲۵۷,۸۳۳
۱۲۵۳۰۰	۱۶۰۱۰۰۳۰۰۴	بازرسی، نظارت و کنترل خدمات سلامت محیط و کار	بازرسی	۶۲۸,۴۱۳/۰۰۰	۰/۵۰۳	۲۶۹,۳۱۰	۰	۴۶,۹۷۳	۳۱۶,۲۸۳	۰	۳۱۶,۲۸۳
۱۲۵۳۰۰	۱۶۰۱۰۰۳۰۰۵	پیشگیری از سوء تغذیه و ارتقای امنیت تغذیه ای	خدمات	۲,۰۱۵,۶۳۲/۰۰۰	۰/۰۸۲	۱۴۷,۲۸۷	۰	۱۸,۴۰۹	۱۶۵,۷۹۶	۰	۱۶۵,۷۹۶
۱۲۵۳۰۰	۱۶۰۱۰۰۳۰۰۶	پیشگیری و مراقبت بیماری های غیرواگیر و عوامل خطر مرتبط با آن	جمعیت بهره مند	۸۴۶,۲۶۱/۰۰۰	۰/۴۱۷	۳۲۰,۷۶۶	۰	۳۲,۰۶۹	۳۵۲,۸۳۵	۰	۳۵۲,۸۳۵
۱۲۵۳۰۰	۱۶۰۱۰۰۳۰۰۷	پیشگیری، کنترل و مراقبت بیماری های واگیر	جمعیت بهره مند	۸۹۵,۷۵۲/۰۰۰	۰/۵۳۷	۴۲۷,۴۶۷	۰	۵۳,۳۹۲	۴۸۰,۸۵۹	۰	۴۸۰,۸۵۹
۱۲۵۳۰۰	۱۶۰۱۰۰۳۰۰۸	توانمندسازی گروه های هدف در جهت پیشگیری از اختلالات روانپزشکی و مشکلات رفتاری و اعتیاد	جمعیت بهره مند	۱,۸۳۷,۶۵۴/۰۰۰	۰/۰۶۸	۱۱۰,۳۲۷	۰	۱۳,۷۸۱	۱۲۴,۱۰۸	۰	۱۲۴,۱۰۸
۱۲۵۳۰۰	۱۶۰۱۰۰۳۰۰۹	خدمات پیشگیری و درمان دهن و دندان	جمعیت بهره مند	۷۸,۰۱۸/۰۰۰	۰/۴۴۵	۳۰,۸۶۷	۰	۳,۸۵۴	۳۴,۷۲۱	۰	۳۴,۷۲۱
۱۲۵۳۰۰	۱۶۰۱۰۰۳۰۱۰	ارایه خدمات تشخیص شبکه آزمایشگاه های بهداشتی	جمعیت بهره مند	۱,۲۲۷,۲۹۹/۰۰۰	۰/۱۰۱	۱۱۰,۵۲۶	۰	۱۳,۸۰۴	۱۲۴,۳۳۰	۰	۱۲۴,۳۳۰
۱۲۵۳۰۰	۱۶۰۱۰۰۳۰۱۱	خدمات سلامت جمعیت، خانواده و مدارس	خدمات	۱۱,۷۱۷,۲۴۳/۰۰۰	۰/۰۳۰	۳۲۳,۸۷۱	۰	۲۹,۷۸۶	۳۵۳,۶۵۷	۰	۳۵۳,۶۵۷
۱۲۵۳۰۰	۱۶۰۱۰۰۳۰۱۳	فعال نمودن واحد های بهداشتی طرح گسترش در شهرهای بالای ۲۰ هزار نفر برای دسترسی عادلانه مردم به خدمات مورد نیاز	جمعیت بهره مند	۱,۵۱۶,۵۶۵/۶۵۷	۰/۰۸۶	۱۱۵,۵۶۳	۰	۱۴,۴۳۴	۱۲۹,۹۹۷	۰	۱۲۹,۹۹۷
۱۲۵۳۰۰	۱۶۰۱۰۰۳۰۱۴	کنترل اپیدمی ها و واکنش سبب	جمعیت بهره مند	۶۸۷,۹۷۵/۰۰۰	۰/۲۰۸	۱۲۷,۰۸۹	۰	۱۵,۸۷۳	۱۴۲,۹۶۲	۰	۱۴۲,۹۶۲
۱۲۵۳۰۰	۱۶۰۲۰۰۱۰۰۰	برنامه ارایه خدمات درمانی				۵,۰۹۵,۰۹۳	۰	۴,۳۳۲,۰۰۰	۹,۴۲۷,۰۹۳	۰	۹,۴۲۷,۰۹۳
۱۲۵۳۰۰	۱۶۰۲۰۰۱۰۰۲	ارایه خدمات درمان بستری	بیمار	۲۵۷,۸۳۱/۰۰۰	۲۹/۴۷۲	۴,۰۰۰,۳۰۹	۰	۳,۵۹۸,۴۱۴	۷,۵۹۸,۷۲۳	۰	۷,۵۹۸,۷۲۳
۱۲۵۳۰۰	۱۶۰۲۰۰۱۶۶۴	معاینه و درمان بیماران سرپایی	بیمار	۲,۰۷۵,۲۲۱/۰۰۰	۰/۸۸۱	۱,۰۹۴,۷۸۴	۰	۷۳۳,۵۸۶	۱,۸۲۸,۳۷۰	۰	۱,۸۲۸,۳۷۰
۱۲۵۳۰۰	۱۶۰۲۰۰۲۰۰۰	برنامه ارایه خدمات فوریت های پزشکی پیش بیمارستانی				۶۶۹,۹۴۷	۰	۰	۶۶۹,۹۴۷	۰	۶۶۹,۹۴۷

## جدول شماره ۱ - بخش دوم - مصارف دستگاه های اجرایی ملی بر حسب برنامه و خروجی ۱۴۰۰

مبالغ به میلیون ریال

شماره دستگاه اجرایی	شماره برنامه / خروجی	شرح دستگاه / برنامه / خروجی	هدف کمی			اعتبارات هزینه ای سال ۱۴۰۰				
			سنجه عملکرد	مقدار	بهای تمام شده	عمومی	متفرقه	اختصاصی	جمع	
۱۲۵۳۰۰	۱۶۰۲۰۰۲۰۰۳	انجام ماموریت اورژانس برون شهری	ماموریت	۳۸,۳۶۷/۰۰۰	۸/۹۹۸	۳۴۵,۲۰۷	.	.	۳۴۵,۲۰۷	.
۱۲۵۳۰۰	۱۶۰۲۰۰۲۰۰۴	انجام ماموریت اورژانس شهری	ماموریت	۵۹/۸۴۰	۴,۲۳۷/۱۶۵	۲۵۳,۵۵۴	.	.	۲۵۳,۵۵۴	.
۱۲۵۳۰۰	۱۶۰۲۰۰۲۰۰۵	انجام ماموریت اورژانس هوایی	ماموریت	۱۲۷/۱۲۶	۴۲۵/۰۴۱	۵۴,۰۳۴	.	.	۵۴,۰۳۴	.
۱۲۵۳۰۰	۱۶۰۲۰۰۲۰۲۱	انجام ماموریت اورژانس دریایی	ماموریت	۱/۰۰۰	۱۷,۱۵۲/۱۹۶	۱۷,۱۵۲	.	.	۱۷,۱۵۲	.
۱۲۵۳۰۰	۱۶۰۲۰۳۰۰۰۰	برنامه تامین دارو و خدمات درمانی				.	.	.	۱,۶۸۰,۰۰۰	۱,۶۸۰,۰۰۰
۱۲۵۳۰۰	۱۶۰۲۰۳۰۰۳۵	تامین داروهای مورد نیاز	قلم	۲۰۳,۴۸۸/۳۷۲	۸/۲۵۶	.	.	.	۱,۶۸۰,۰۰۰	۱,۶۸۰,۰۰۰
۱۲۵۳۰۱	۱۲۵۳۰۱	دانشگاه علوم پزشکی و خدمات بهداشتی، درمانی بندرعباس - اجرای برنامه های آموزشی				۱,۸۴۹,۶۷۶	.	.	۱۹۷۳,۵۵۳	۱۲۳,۸۷۷
۱۲۵۳۰۱	۱۸۰۲۰۶۶۰۰۰	برنامه آموزش و تربیت بهورز و بهیار				۵,۴۷۰	.	.	۵,۴۷۰	.
۱۲۵۳۰۱	۱۸۰۲۰۶۶۰۰۱	آموزش بهورز و بهیار	بهورز-بهبیار	۳۱۶/۰۰۰	۱۷/۳۱۰	۵,۴۷۰	.	.	۵,۴۷۰	.
۱۲۵۳۰۱	۱۸۰۳۰۰۴۰۰۰	برنامه آموزش نیروی انسانی متخصص - پزشکی و پیراپزشکی				۱,۶۹۶,۲۶۳	.	.	۱,۸۰۶,۴۲۹	۱۱۰,۱۶۶
۱۲۵۳۰۱	۱۸۰۳۰۰۴۰۰۱	آموزش دکترای تخصصی و فوق تخصصی	دانشجو	۱۷۴/۰۰۰	۹۰۹/۸۱۴	۱۵۸,۳۰۷	.	.	۱۵۸,۳۰۷	.
۱۲۵۳۰۱	۱۸۰۳۰۰۴۰۰۲	آموزش کاردان	دانشجو	۱۲۶/۰۰۰	۵۵۱/۹۶۵	۶۹,۵۴۸	.	.	۶۹,۵۴۸	.
۱۲۵۳۰۱	۱۸۰۳۰۰۴۰۰۳	آموزش کارشناسی ارشد	دانشجو	۱۴۹/۰۰۰	۵۷۹/۶۴۶	۸۶,۳۶۷	.	.	۸۶,۳۶۷	.
۱۲۵۳۰۱	۱۸۰۳۰۰۴۰۰۶	آموزش نوبت دوم، مجازی، آزاد و بین المللی	دانشجو	۷۰۰/۰۰۰	۱۵۷/۳۸۰	.	.	.	۱۱۰,۱۶۶	۱۱۰,۱۶۶
۱۲۵۳۰۱	۱۸۰۳۰۰۴۰۱۷	آموزش دکترای حرفه ای	دانشجو	۱,۱۰۵/۰۰۰	۷۱۸/۷۶۳	۷۹۴,۲۳۳	.	.	۷۹۴,۲۳۳	.
۱۲۵۳۰۱	۱۸۰۳۰۰۴۰۱۸	آموزش کارشناس	دانشجو	۱,۷۴۶/۰۰۰	۳۳۶/۶۶۰	۵۸۷,۸۰۸	.	.	۵۸۷,۸۰۸	.
۱۲۵۳۰۱	۱۸۰۳۰۰۴۸۰۰۰	برنامه خدمات رفاهی، فرهنگی و ورزشی به دانشجویان - پزشکی و پیراپزشکی				۱۳۷,۹۴۳	.	.	۱۴۸,۷۳۳	۱۰,۷۹۰
۱۲۵۳۰۱	۱۸۰۳۰۰۴۸۰۰۱	ارائه خدمات فرهنگی و ورزشی	دانشجو	۴,۰۰۰/۰۰۰	۰/۸۲۲	۳,۲۸۹	.	.	۳,۲۸۹	.
۱۲۵۳۰۱	۱۸۰۳۰۰۴۸۰۰۲	ارائه خدمات رفاهی	دانشجو	۴,۰۰۰/۰۰۰	۹/۵۰۵	۲۷,۲۲۸	.	.	۲۸,۰۱۸	۱۰,۷۹۰
۱۲۵۳۰۱	۱۸۰۳۰۰۴۸۰۰۳	کمک به تامین غذا	هزارپرس غذا	۱۲,۰۰۰/۰۰۰	۸/۹۵۲	۱۰۷,۴۲۶	.	.	۱۰۷,۴۲۶	.

## جدول شماره ۱ - بخش دوم - مصارف دستگاه های اجرایی ملی بر حسب برنامه و خروجی ۱۴۰۰

مبالغ به میلیون ریال

شماره دستگاه اجرایی	شماره برنامه / خروجی	شرح دستگاه / برنامه / خروجی	هدف کمی			اعتبارات هزینه ای سال ۱۴۰۰				
			سنجه عملکرد	مقدار	بهای تمام شده	عمومی	متفرقه	اختصاصی	جمع	
۱۲۵۳۰۱	۱۸۰۵۰۰۴۰۰۰	برنامه پژوهش های توسعه ای دانشگاهی - پزشکی و پیراپزشکی				۱۰,۰۰۰	۰	۲,۹۲۱	۱۲,۹۲۱	۰
۱۲۵۳۰۱	۱۸۰۵۰۰۴۰۰۱	حمایت از پژوهش های توسعه ای	پروژه	۱۰۰/۰۰۰	۱۲۹/۲۱۰	۱۰,۰۰۰	۰	۲,۹۲۱	۱۲,۹۲۱	۰
۱۲۵۴۰۰	۱۲۵۴۰۰	دانشگاه علوم پزشکی و خدمات بهداشتی، درمانی زاهدان - بهداشت و درمان				۷,۵۵۵,۹۴۷	۰	۶,۰۰۰,۰۰۰	۱۳,۵۵۵,۹۴۷	۰
۱۲۵۴۰۰	۱۶۰۱۰۰۲۰۰۰	برنامه ارایه خدمات بهداشت روستایی				۱,۸۰۰,۰۰۰	۰	۱,۵۰۰,۰۰۰	۳,۳۰۰,۰۰۰	۰
۱۲۵۴۰۰	۱۶۰۱۰۰۲۰۰۱	آموزش سلامت همگانی و توانمندسازی مردم برای خودمراقبتی	جمعیت بهره مند	۶۳۳,۹۶۲/۲۶۴	۰/۲۶۵	۱۰۸,۰۰۰	۰	۶۰,۰۰۰	۱۶۸,۰۰۰	۰
۱۲۵۴۰۰	۱۶۰۱۰۰۲۰۰۲	بازرسی، نظارت و کنترل خدمات سلامت محیط و کار	بازرسی	۲۷۱,۳۵۶/۷۸۴	۱/۱۹۴	۲۳۴,۰۰۰	۰	۹۰,۰۰۰	۳۲۴,۰۰۰	۰
۱۲۵۴۰۰	۱۶۰۱۰۰۲۰۰۳	پیشگیری از سوء تغذیه و ارتقای امنیت غذایی ای	خدمت	۱,۰۲۰,۷۴۶/۱۸۸۸	۰/۲۴۱	۱۲۶,۰۰۰	۰	۱۲۰,۰۰۰	۲۴۶,۰۰۰	۰
۱۲۵۴۰۰	۱۶۰۱۰۰۲۰۰۵	پیشگیری و مراقبت بیماری های غیراگیر و عوامل خطر مرتبط با آن	جمعیت بهره مند	۳,۶۰۹,۷۵۶/۰۹۸	۰/۱۲۳	۲۳۴,۰۰۰	۰	۲۱۰,۰۰۰	۴۴۴,۰۰۰	۰
۱۲۵۴۰۰	۱۶۰۱۰۰۲۰۰۶	پیشگیری، کنترل و مراقبت بیماری های واگیر	جمعیت بهره مند	۲۴۶,۲۴۶/۲۴۶	۰/۹۹۹	۱۲۶,۰۰۰	۰	۱۲۰,۰۰۰	۲۴۶,۰۰۰	۰
۱۲۵۴۰۰	۱۶۰۱۰۰۲۰۰۷	توانمندسازی گروه های هدف در جهت پیشگیری از اختلالات روانپزشکی و مشکلات رفتاری و اعتیاد	جمعیت بهره مند	۵۷۱,۷۸۲/۱۷۸	۰/۴۰۴	۱۲۶,۰۰۰	۰	۱۰۵,۰۰۰	۲۳۱,۰۰۰	۰
۱۲۵۴۰۰	۱۶۰۱۰۰۲۰۰۸	توسعه برنامه خدمات مراقبت های اولیه بهداشتی برای جمعیت ساکن در روستاها، عشایر و شهرهای زیر ۲۰ هزار نفر	جمعیت بهره مند	۱,۰۶۱,۱۵۷/۰۲۵	۰/۶۰۵	۳۴۲,۰۰۰	۰	۳۰۰,۰۰۰	۶۴۲,۰۰۰	۰
۱۲۵۴۰۰	۱۶۰۱۰۰۲۰۰۹	خدمات پیشگیری و درمان دهان و دندان	جمعیت بهره مند	۱۸۳,۹۳۷/۸۲۴	۱/۱۵۸	۱۰۸,۰۰۰	۰	۱۰۵,۰۰۰	۲۱۳,۰۰۰	۰
۱۲۵۴۰۰	۱۶۰۱۰۰۲۰۱۰	خدمات سلامت جمعیت، خانواده و مدارس	خدمت	۵,۷۱۵,۷۸۹/۴۷۴	۰/۰۹۵	۲۸۸,۰۰۰	۰	۲۵۵,۰۰۰	۵۴۳,۰۰۰	۰
۱۲۵۴۰۰	۱۶۰۱۰۰۲۰۱۲	کنترل اپیدمی ها و واکنش سبب	جمعیت بهره مند	۶۹۲,۳۰۷/۶۹۲	۰/۳۵۱	۱۰۸,۰۰۰	۰	۱۳۵,۰۰۰	۲۴۳,۰۰۰	۰
۱۲۵۴۰۰	۱۶۰۱۰۰۳۰۰۰	برنامه ارایه خدمات بهداشت شهری				۲,۴۰۰,۰۰۰	۰	۲۰۰,۰۰۰	۲,۶۰۰,۰۰۰	۰

## جدول شماره ۱ - بخش دوم - مصارف دستگاه های اجرایی ملی بر حسب برنامه و خروجی ۱۴۰۰

مبالغ به میلیون ریال

شماره دستگاه اجرایی	شماره برنامه / خروجی	شرح دستگاه / برنامه / خروجی	هدف کمی			اعتبارات هزینه ای سال ۱۴۰۰					
			سنجه عملکرد	مقدار	بهای تمام شده	عمومی	متفرقه	اختصاصی	جمع		
۱۲۵۴۰۰	۱۶۰۱۰۰۳۰۰۱	آموزش سلامت همگانی و توانمندسازی مردم برای خودمراقبتی	جمعیت بهره مند	۱,۲۲۶,۴۱۵/۰۹۴	۰/۱۰۶	۱۲۰,۰۰۰	.	۱۰,۰۰۰	۱۳۰,۰۰۰	.	۱۳۰,۰۰۰
۱۲۵۴۰۰	۱۶۰۱۰۰۳۰۰۲	ارایه خدمات مراقبت های اولیه بهداشتی شهری	جمعیت بهره مند	۲,۶۲۶,۲۶۲/۶۲۶	۰/۰۹۹	۲۴۰,۰۰۰	.	۲۰,۰۰۰	۲۶۰,۰۰۰	.	۲۶۰,۰۰۰
۱۲۵۴۰۰	۱۶۰۱۰۰۳۰۰۴	بازرسی، نظارت و کنترل خدمات سلامت محیط و کار	بازرسی	۵۷۴,۳۹۴/۴۶۴	۰/۵۷۸	۳۱۲,۰۰۰	.	۲۰,۰۰۰	۳۳۲,۰۰۰	.	۳۳۲,۰۰۰
۱۲۵۴۰۰	۱۶۰۱۰۰۳۰۰۵	پیشگیری از سوء تغذیه و ارتقای امنیت غذایی ای	خدمت	۱,۹۱۵,۷۸۹/۴۷۴	۰/۰۹۵	۱۶۸,۰۰۰	.	۱۴,۰۰۰	۱۸۲,۰۰۰	.	۱۸۲,۰۰۰
۱۲۵۴۰۰	۱۶۰۱۰۰۳۰۰۶	پیشگیری و مراقبت بیماری های غیرواگیر و عوامل خطر مرتبط بآن	جمعیت بهره مند	۶۵۰,۱۰۳/۵۲۰	۰/۴۸۳	۲۸۸,۰۰۰	.	۲۶,۰۰۰	۳۱۴,۰۰۰	.	۳۱۴,۰۰۰
۱۲۵۴۰۰	۱۶۰۱۰۰۳۰۰۷	پیشگیری، کنترل و مراقبت بیماری های واگیر	جمعیت بهره مند	۲۴۶,۸۷۵/۰۰۰	۰/۶۴۰	۱۴۴,۰۰۰	.	۱۴,۰۰۰	۱۵۸,۰۰۰	.	۱۵۸,۰۰۰
۱۲۵۴۰۰	۱۶۰۱۰۰۳۰۰۸	توانمندسازی گروه های هدف در جهت پیشگیری از اختلالات روانپزشکی و مشکلات رفتاری و اعتیاد	جمعیت بهره مند	۲,۰۰۰,۰۰۰/۰۰۰	۰/۰۷۸	۱۴۴,۰۰۰	.	۱۲,۰۰۰	۱۵۶,۰۰۰	.	۱۵۶,۰۰۰
۱۲۵۴۰۰	۱۶۰۱۰۰۳۰۰۹	خدمات پیشگیری و درمان دهان و دندان	جمعیت بهره مند	۳۰۳,۵۰۱/۹۴۶	۰/۵۱۴	۱۴۴,۰۰۰	.	۱۲,۰۰۰	۱۵۶,۰۰۰	.	۱۵۶,۰۰۰
۱۲۵۴۰۰	۱۶۰۱۰۰۳۰۱۰	ارایه خدمات تشخیص شبکه آزمایشگاه های بهداشتی	جمعیت بهره مند	۱,۳۵۰,۴۲۷/۳۵۰	۰/۱۱۷	۱۴۴,۰۰۰	.	۱۴,۰۰۰	۱۵۸,۰۰۰	.	۱۵۸,۰۰۰
۱۲۵۴۰۰	۱۶۰۱۰۰۳۰۱۱	خدمات سلامت جمعیت، خانواده و مدارس	خدمت	۱۱,۱۴۲,۸۵۷/۱۴۳	۰/۰۳۵	۳۶۰,۰۰۰	.	۳۰,۰۰۰	۳۹۰,۰۰۰	.	۳۹۰,۰۰۰
۱۲۵۴۰۰	۱۶۰۱۰۰۳۰۱۳	فعال نمودن واحد های بهداشتی طرح گسترش در شهرهای بالای ۲۰ هزار نفر برای دسترسی عادلانه مردم به خدمات موردنیاز	جمعیت بهره مند	۲,۱۰۱,۰۱۰/۱۰۱	۰/۰۹۹	۱۹۲,۰۰۰	.	۱۶,۰۰۰	۲۰۸,۰۰۰	.	۲۰۸,۰۰۰
۱۲۵۴۰۰	۱۶۰۱۰۰۳۰۱۴	کنترل اپیدمی ها و آکسیناسیون	جمعیت بهره مند	۶۵۰,۰۰۰/۰۰۰	۰/۲۴۰	۱۴۴,۰۰۰	.	۱۲,۰۰۰	۱۵۶,۰۰۰	.	۱۵۶,۰۰۰
۱۲۵۴۰۰	۱۶۰۲۰۰۱۰۰۰	برنامه ارایه خدمات درمانی				۲,۹۸۵,۹۴۷	.	۳,۵۰۰,۰۰۰	۶,۴۸۵,۹۴۷	.	۶,۴۸۵,۹۴۷
۱۲۵۴۰۰	۱۶۰۲۰۰۱۰۰۲	ارایه خدمات درمان بستری	بیمار	۱۶۶,۷۰۰/۵۸۴	۳۲/۱۷۶	۲,۳۸۸,۷۵۸	.	۲,۹۷۵,۰۰۰	۵,۳۶۳,۷۵۸	.	۵,۳۶۳,۷۵۸

## جدول شماره ۱ - بخش دوم - مصارف دستگاه های اجرایی ملی بر حسب برنامه و خروجی ۱۴۰۰

مبالغ به میلیون ریال

شماره دستگاه اجرایی	شماره برنامه / خروجی	شرح دستگاه / برنامه / خروجی	هدف کمی			اعتبارات هزینه ای سال ۱۴۰۰					
			سنجه عملکرد	مقدار	بهای تمام شده	عمومی	متفرقه	اختصاصی	جمع		
۱۲۵۴۰۰	۱۶۰۲۰۰۱۶۶۴	معاینه و درمان بیماران سرپایی	بیمار	۱,۱۵۳,۳۲۸/۸۸۰	۰/۹۷۳	۵۹۷,۱۸۹	۰	۵۲۵,۰۰۰	۱,۱۲۲,۱۸۹	۰	۱,۱۲۲,۱۸۹
۱۲۵۴۰۰	۱۶۰۲۰۰۲۰۰۰	برنامه ارایه خدمات فوریت های پزشکی پیش بیمارستانی				۳۷۰,۰۰۰	۰	۰	۳۷۰,۰۰۰	۰	۳۷۰,۰۰۰
۱۲۵۴۰۰	۱۶۰۲۰۰۲۰۰۳	انجام ماموریت اورژانس برون شهری	ماموریت	۱۹,۵۶۸/۹۰۵	۱۰/۰۲۱	۱۹۶,۱۰۰	۰	۰	۱۹۶,۱۰۰	۰	۱۹۶,۱۰۰
۱۲۵۴۰۰	۱۶۰۲۰۰۲۰۰۴	انجام ماموریت اورژانس شهری	ماموریت	۱۷,۶۳۳/۶۵۱	۴/۸۲۶	۸۵,۱۰۰	۰	۰	۸۵,۱۰۰	۰	۸۵,۱۰۰
۱۲۵۴۰۰	۱۶۰۲۰۰۲۰۰۵	انجام ماموریت اورژانس هوایی	ماموریت	۱۷۷/۹۰۶	۴۹۹/۱۴۰	۸۸,۸۰۰	۰	۰	۸۸,۸۰۰	۰	۸۸,۸۰۰
۱۲۵۴۰۰	۱۶۰۲۰۰۳۰۰۰	برنامه تامین دارو در خدمات درمانی				۰	۰	۰	۰	۰	۰
۱۲۵۴۰۰	۱۶۰۲۰۰۳۰۰۳۵	تامین داروهای مورد نیاز	قلم	۹۶,۸۹۹/۲۲۵	۸/۲۵۶	۰	۰	۰	۰	۰	۰
۱۲۵۴۰۱	۱۲۵۴۰۱	دانشگاه علوم پزشکی و خدمات بهداشتی، درمانی زاهدان - اجرای برنامه های آموزشی				۲,۰۳۱,۳۲۱	۰	۲۳۰,۰۰۰	۲۲۶۱۳۲۱	۰	۲,۲۶۱,۳۲۱
۱۲۵۴۰۱	۱۸۰۲۰۰۶۶۰۰۰	برنامه آموزش و تربیت بهروز و بهیار				۱۰,۰۰۰	۰	۰	۱۰,۰۰۰	۰	۱۰,۰۰۰
۱۲۵۴۰۱	۱۸۰۲۰۰۶۶۰۰۱	آموزش بهروز و بهیار	بهروز-بهبیار	۱۳۱/۵۷۹	۷۶/۰۰۰	۱۰,۰۰۰	۰	۰	۱۰,۰۰۰	۰	۱۰,۰۰۰
۱۲۵۴۰۱	۱۸۰۳۰۰۴۰۰۰	برنامه آموزش نیروی انسانی متخصص - پزشکی و پیراپزشکی				۱,۷۳۱,۲۲۱	۰	۲۲۰,۰۰۰	۱,۹۵۱,۲۲۱	۰	۱,۹۵۱,۲۲۱
۱۲۵۴۰۱	۱۸۰۳۰۰۴۰۰۱	آموزش دکترای تخصصی و فوق تخصصی	دانشجو	۳۰۶/۰۰۰	۹۸۰/۳۹۲	۳۰۰,۰۰۰	۰	۰	۳۰۰,۰۰۰	۰	۳۰۰,۰۰۰
۱۲۵۴۰۱	۱۸۰۳۰۰۴۰۰۳	آموزش کارشناسی ارشد	دانشجو	۳۲۰/۰۰۰	۶۲۵/۰۰۰	۱۸۰,۰۰۰	۰	۰	۱۸۰,۰۰۰	۰	۱۸۰,۰۰۰
۱۲۵۴۰۱	۱۸۰۳۰۰۴۰۰۶	آموزش نوبت دوم، مجازی، آزاد و بین المللی	دانشجو	۶۹۲/۰۰۰	۲۵۲/۸۹۰	۰	۰	۰	۰	۰	۰
۱۲۵۴۰۱	۱۸۰۳۰۰۴۰۱۷	آموزش دکترای حرفه ای	دانشجو	۷۱۰/۹۶۹	۷۷۵/۳۰۹	۵۵۱,۲۲۱	۰	۰	۵۵۱,۲۲۱	۰	۵۵۱,۲۲۱
۱۲۵۴۰۱	۱۸۰۳۰۰۴۰۱۸	آموزش کارشناس	دانشجو	۱,۹۹۷/۰۰۰	۳۶۳/۰۴۵	۷۰۰,۰۰۰	۰	۲۵,۰۰۰	۷۲۵,۰۰۰	۰	۷۲۵,۰۰۰
۱۲۵۴۰۱	۱۸۰۳۰۰۴۸۰۰۰	برنامه خدمات رفاهی، فرهنگی و ورزشی به دانشجویان - پزشکی و پیراپزشکی				۲۶۰,۰۰۰	۰	۵,۰۰۰	۲۶۵,۰۰۰	۰	۲۶۵,۰۰۰
۱۲۵۴۰۱	۱۸۰۳۰۰۴۸۰۰۱	ارائه خدمات فرهنگی و ورزشی	دانشجو	۲,۰۰۰/۰۰۰	۱۰/۰۰۰	۲۰,۰۰۰	۰	۰	۲۰,۰۰۰	۰	۲۰,۰۰۰
۱۲۵۴۰۱	۱۸۰۳۰۰۴۸۰۰۲	ارائه خدمات رفاهی	دانشجو	۲۰۰/۰۰۰	۱۰۰/۰۰۰	۲۰,۰۰۰	۰	۰	۲۰,۰۰۰	۰	۲۰,۰۰۰
۱۲۵۴۰۱	۱۸۰۳۰۰۴۸۰۰۳	کمک به تامین غذا	هزارپرس غذا	۱,۱۸۴/۰۰۰	۱۹۰/۰۳۴	۲۲۰,۰۰۰	۰	۵,۰۰۰	۲۲۵,۰۰۰	۰	۲۲۵,۰۰۰

## جدول شماره ۱ - بخش دوم - مصارف دستگاه های اجرایی ملی بر حسب برنامه و خروجی ۱۴۰۰

مبالغ به میلیون ریال

شماره دستگاه اجرایی	شماره برنامه / خروجی	شرح دستگاه / برنامه / خروجی	هدف کمی			اعتبارات هزینه ای سال ۱۴۰۰					
			سنجه عملکرد	مقدار	بهای تمام شده	عمومی	متفرقه	اختصاصی	جمع		
۱۲۵۴۰۱	۱۸۰۵۰۰۴۰۰۰	برنامه پژوهش های توسعه ای دانشگاهی - پزشکی و پیراپزشکی				۳۰,۱۰۰	.	۵,۰۰۰	۳۵,۱۰۰	.	۳۵,۱۰۰
۱۲۵۴۰۱	۱۸۰۵۰۰۴۰۰۱	حمایت از پژوهش های توسعه ای	پروژه	۶۴/۵۸۵	۵۴۳/۴۷۰	۳۰,۱۰۰	.	۵,۰۰۰	۳۵,۱۰۰	.	۳۵,۱۰۰
۱۲۵۴۰۲	۱۲۵۴۰۲	دانشگاه علوم پزشکی و خدمات بهداشتی، درمانی زابل - اجرای برنامه های آموزشی				۹۶۹,۷۸۵	.	۵۵,۰۰۰	۱,۰۲۴۷۸۵	.	۱,۰۲۴۷,۷۸۵
۱۲۵۴۰۲	۱۸۰۲۰۶۶۰۰۰	برنامه آموزش و تربیت بهورز و بهیار				۳,۰۰۰	.	.	۳,۰۰۰	.	۳,۰۰۰
۱۲۵۴۰۲	۱۸۰۲۰۶۶۰۰۱	آموزش بهورز و بهیار	بهورز-بهبیار	۴۰/۰۰۰	۷۵/۰۰۰	۳,۰۰۰	.	.	۳,۰۰۰	.	۳,۰۰۰
۱۲۵۴۰۲	۱۸۰۳۰۰۴۰۰۰	برنامه آموزش نیروی انسانی متخصص - پزشکی و پیراپزشکی				۹۰۵,۹۸۴	.	۴۵,۰۰۰	۹۵۰,۹۸۴	.	۹۵۰,۹۸۴
۱۲۵۴۰۲	۱۸۰۳۰۰۴۰۰۱	آموزش دکترای تخصصی و فوق تخصصی	دانشجو	۱۴۶/۰۰۰	۹۸۶/۳۰۱	۱۴۴,۰۰۰	.	.	۱۴۴,۰۰۰	.	۱۴۴,۰۰۰
۱۲۵۴۰۲	۱۸۰۳۰۰۴۰۰۲	آموزش کاردان	دانشجو	۴۹۶/۰۰۰	۳۱۲/۵۰۰	۱۵۵,۰۰۰	.	.	۱۵۵,۰۰۰	.	۱۵۵,۰۰۰
۱۲۵۴۰۲	۱۸۰۳۰۰۴۰۰۳	آموزش کارشناسی ارشد	دانشجو	۲۳۲/۰۰۰	۶۲۵/۰۰۰	۱۴۵,۰۰۰	.	.	۱۴۵,۰۰۰	.	۱۴۵,۰۰۰
۱۲۵۴۰۲	۱۸۰۳۰۰۴۰۰۶	آموزش نوبت دوم، مجازی، آزاد و بین المللی	دانشجو	۲۹۶/۰۰۰	۲۵۲/۳۲۴	۲۹,۹۸۴	.	۴۵,۰۰۰	۷۴,۹۸۴	.	۷۴,۹۸۴
۱۲۵۴۰۲	۱۸۰۳۰۰۴۰۱۷	آموزش دکترای حرفه ای	دانشجو	۲۷۸/۰۰۰	۷۷۶/۹۷۸	۲۱۶,۰۰۰	.	.	۲۱۶,۰۰۰	.	۲۱۶,۰۰۰
۱۲۵۴۰۲	۱۸۰۳۰۰۴۰۱۸	آموزش کارشناس	دانشجو	۵۹۵/۰۰۰	۳۶۳/۰۲۵	۲۱۶,۰۰۰	.	.	۲۱۶,۰۰۰	.	۲۱۶,۰۰۰
۱۲۵۴۰۲	۱۸۰۳۰۴۸۰۰۰	برنامه خدمات رفاهی، فرهنگی و ورزشی به دانشجویان - پزشکی و پیراپزشکی				۵۶,۸۰۱	.	۱۰,۰۰۰	۶۶,۸۰۱	.	۶۶,۸۰۱
۱۲۵۴۰۲	۱۸۰۳۰۴۸۰۰۱	ارائه خدمات فرهنگی و ورزشی	دانشجو	۱,۰۰۰/۰۰۰	۱۰/۰۰۰	۱۰,۰۰۰	.	.	۱۰,۰۰۰	.	۱۰,۰۰۰
۱۲۵۴۰۲	۱۸۰۳۰۴۸۰۰۲	ارائه خدمات رفاهی	دانشجو	۴۰۰/۰۰۰	۱۰۰/۰۰۰	۳۰,۰۰۰	.	۱۰,۰۰۰	۴۰,۰۰۰	.	۴۰,۰۰۰
۱۲۵۴۰۲	۱۸۰۳۰۴۸۰۰۳	کمک به تامین غذا	هزارپرس غذا	۸۸/۴۵۲	۱۸۹/۹۴۵	۱۶,۸۰۱	.	.	۱۶,۸۰۱	.	۱۶,۸۰۱
۱۲۵۴۰۲	۱۸۰۵۰۰۴۰۰۰	برنامه پژوهش های توسعه ای دانشگاهی - پزشکی و پیراپزشکی				۴,۰۰۰	.	.	۴,۰۰۰	.	۴,۰۰۰
۱۲۵۴۰۲	۱۸۰۵۰۰۴۰۰۱	حمایت از پژوهش های توسعه ای	پروژه	۱۶/۰۰۰	۲۵۰/۰۰۰	۴,۰۰۰	.	.	۴,۰۰۰	.	۴,۰۰۰



## جدول شماره ۱ - بخش دوم - مصارف دستگاه های اجرایی ملی بر حسب برنامه و خروجی ۱۴۰۰

مبالغ به میلیون ریال

شماره دستگاه اجرایی	شماره برنامه / خروجی	شرح دستگاه / برنامه / خروجی	هدف کمی			اعتبارات هزینه ای سال ۱۴۰۰					
			سنجه عملکرد	مقدار	بهای تمام شده	عمومی	متفرقه	اختصاصی	جمع		
۱۲۵۴۰۳	۱۲۵۴۰۳	دانشگاه علوم پزشکی و خدمات بهداشتی ، درمانی زابل _ بهداشت و درمان				۳,۳۷۴,۴۱۶	۰	۰	۲,۳۱۰,۰۰۰	۵,۶۸۴,۴۱۶	۰
۱۲۵۴۰۳	۱۶۰۱۰۰۲۰۰۰	برنامه ارایه خدمات بهداشت روستایی				۸۷۲,۰۰۰	۰	۰	۵۹۵,۲۹۶	۱,۴۶۷,۲۹۶	۰
۱۲۵۴۰۳	۱۶۰۱۰۰۲۰۰۱	آموزش سلامت همگانی وتوانمندسازی مردم برای خودمراقبتی	جمعیت بهره مند	۲۸۷,۲۸۷/۰۰۰	۰/۲۶۵	۵۲,۳۲۰	۰	۰	۲۳,۸۱۱	۷۶,۱۳۱	۰
۱۲۵۴۰۳	۱۶۰۱۰۰۲۰۰۲	بازرسی، نظارت و کنترل خدمات سلامت محیط و کار	بازرسی	۱۲۴,۸۵۵/۰۰۰	۱/۱۹۴	۱۱۳,۴۶۰	۰	۰	۳۵,۷۱۷	۱۴۹,۰۷۷	۰
۱۲۵۴۰۳	۱۶۰۱۰۰۲۰۰۳	پیشگیری از سوء تغذیه وار تغذای امنیت غذایی ای	خدمت	۴۵۰,۸۸۸/۰۰۰	۰/۲۴۱	۶۱,۰۴۰	۰	۰	۴۷,۶۲۴	۱۰۸,۶۶۴	۰
۱۲۵۴۰۳	۱۶۰۱۰۰۲۰۰۵	پیشگیری ومراقبت بیماری های غیرواگیروعوامل خطر مرتبط باآن	جمعیت بهره مند	۱,۵۹۹,۱۹۵/۰۰۰	۰/۱۲۳	۱۱۳,۳۶۰	۰	۰	۸۳,۳۴۱	۱۹۶,۷۰۱	۰
۱۲۵۴۰۳	۱۶۰۱۰۰۲۰۰۶	پیشگیری، کنترل ومراقبت بیماری های واگیر	جمعیت بهره مند	۱۰۸,۷۷۲/۰۰۰	۰/۹۹۹	۶۱,۰۴۰	۰	۰	۴۷,۶۲۴	۱۰۸,۶۶۴	۰
۱۲۵۴۰۳	۱۶۰۱۰۰۲۰۰۷	توانمندسازی گروه های هدف درجهت پیشگیری از اختلالات روانپزشکی ومشکلات رفتاری واعتیاد	جمعیت بهره مند	۲۵۴,۲۳۵/۰۰۰	۰/۴۰۴	۶۱,۰۴۰	۰	۰	۴۱,۶۷۱	۱۰۲,۷۱۱	۰
۱۲۵۴۰۳	۱۶۰۱۰۰۲۰۰۸	توسعه برنامه خدمات مراقبت های اولیه بهداشتی برای جمعیت ساکن در روستاها، عشایر وشهرهای زیر ۲۰ هزار نفر	جمعیت بهره مند	۴۷۰,۶۴۳/۰۰۰	۰/۶۰۵	۱۶۵,۶۸۰	۰	۰	۱۱۹,۰۵۹	۲۸۴,۷۳۹	۰
۱۲۵۴۰۳	۱۶۰۱۰۰۲۰۰۹	خدمات پیشگیری ودرمان دهان ودندان	جمعیت بهره مند	۸۱,۱۶۸/۰۰۰	۱/۱۵۸	۵۲,۳۲۰	۰	۰	۴۱,۶۷۲	۹۳,۹۹۲	۰
۱۲۵۴۰۳	۱۶۰۱۰۰۲۰۱۰	خدمات سلامت جمعیت، خانواده ومدارس	خدمت	۲,۵۲۳,۸۹۵/۰۰۰	۰/۰۹۵	۱۳۹,۵۲۰	۰	۰	۱۰۱,۲۰۰	۲۴۰,۷۲۰	۰
۱۲۵۴۰۳	۱۶۰۱۰۰۲۰۱۲	کنترل اپیدمی ها وواکسیناسیون	جمعیت بهره مند	۹۹۹,۰۲۸/۰۰۰	۰/۱۰۶	۵۲,۳۲۰	۰	۰	۵۳,۵۷۷	۱۰۵,۸۹۷	۰
۱۲۵۴۰۳	۱۶۰۱۰۰۳۰۰۰	برنامه ارایه خدمات بهداشت شهری				۹۸۱,۴۳۲	۰	۰	۱۳۲,۱۲۴	۱,۱۱۳,۵۵۶	۰
۱۲۵۴۰۳	۱۶۰۱۰۰۳۰۰۱	آموزش سلامت همگانی وتوانمندسازی مردم برای خودمراقبتی	جمعیت بهره مند	۵۲۵,۱۰۷/۰۰۰	۰/۱۰۶	۴۹,۰۵۵	۰	۰	۶,۶۰۶	۵۵,۶۶۱	۰
۱۲۵۴۰۳	۱۶۰۱۰۰۳۰۰۲	ارایه خدمات مراقبت های اولیه بهداشتی شهری	جمعیت بهره مند	۱,۱۲۴,۷۹۸/۰۰۰	۰/۰۹۹	۹۸,۱۴۳	۰	۰	۱۳,۲۱۲	۱۱۱,۳۵۵	۰

## جدول شماره ۱ - بخش دوم - مصارف دستگاه های اجرایی ملی بر حسب برنامه و خروجی ۱۴۰۰

مبالغ به میلیون ریال

شماره دستگاه اجرایی	شماره برنامه / خروجی	شرح دستگاه / برنامه / خروجی	هدف کمی			اعتبارات هزینه ای سال ۱۴۰۰					
			سنجه عملکرد	مقدار	بهای تمام شده	عمومی	متفرقه	اختصاصی	جمع		
۱۲۵۴۰۳	۱۶۰۱۰۰۳۰۰۴	بازرسی، نظارت و کنترل خدمات سلامت محیط و کار	بازرسی	۲۴۳,۵۹۵/۰۰۰	۰/۵۷۸	۱۲۷,۵۸۶	۰	۱۳,۲۱۲	۱۴۰,۷۹۸	۰	۱۴۰,۷۹۸
۱۲۵۴۰۳	۱۶۰۱۰۰۳۰۰۵	پیشگیری از سوء تغذیه و ارتقای امنیت تغذیه ای	خدمت	۸۲۰,۵۱۶/۰۰۰	۰/۰۹۵	۶۸,۷۰۰	۰	۹,۲۴۹	۷۷,۹۴۹	۰	۷۷,۹۴۹
۱۲۵۴۰۳	۱۶۰۱۰۰۳۰۰۶	پیشگیری و مراقبت بیماری های غیرواگیر و عوامل خطر مرتبط با آن	جمعیت بهره مند	۲۷۹,۳۹۵/۰۰۰	۰/۴۸۳	۱۱۷,۷۷۲	۰	۱۷,۱۷۶	۱۳۴,۹۴۸	۰	۱۳۴,۹۴۸
۱۲۵۴۰۳	۱۶۰۱۰۰۳۰۰۷	پیشگیری، کنترل و مراقبت بیماری های واگیر	جمعیت بهره مند	۱۰۸,۰۲۹/۰۰۰	۰/۶۳۱	۵۸,۸۹۰	۰	۹,۲۴۹	۶۸,۱۳۹	۰	۶۸,۱۳۹
۱۲۵۴۰۳	۱۶۰۱۰۰۳۰۰۸	توانمندسازی گروه های هدف در جهت پیشگیری از اختلالات روانپزشکی و مشکلات رفتاری و اعتیاد	جمعیت بهره مند	۸۵۶,۶۲۸/۰۰۰	۰/۰۷۸	۵۸,۸۹۰	۰	۷,۹۲۷	۶۶,۸۱۷	۰	۶۶,۸۱۷
۱۲۵۴۰۳	۱۶۰۱۰۰۳۰۰۹	خدمات پیشگیری و درمان دهان و دندان	جمعیت بهره مند	۱۲۹,۹۹۴/۰۰۰	۰/۵۱۴	۵۸,۸۹۰	۰	۷,۹۲۷	۶۶,۸۱۷	۰	۶۶,۸۱۷
۱۲۵۴۰۳	۱۶۰۱۰۰۳۰۱۰	ارایه خدمات تشخیص شبکه آزمایشگاه های بهداشتی	جمعیت بهره مند	۵۸۲,۳۸۵/۰۰۰	۰/۱۱۷	۵۸,۸۹۰	۰	۹,۲۴۹	۶۸,۱۳۹	۰	۶۸,۱۳۹
۱۲۵۴۰۳	۱۶۰۱۰۰۳۰۱۱	خدمات سلامت جمعیت، خانواده و مدارس	خدمت	۴,۷۷۲,۴۰۰/۰۰۰	۰/۰۳۵	۱۴۷,۲۱۵	۰	۱۹,۸۱۹	۱۶۷,۰۳۴	۰	۱۶۷,۰۳۴
۱۲۵۴۰۳	۱۶۰۱۰۰۳۰۱۳	فعال نمودن واحد های بهداشتی طرح گسترش در شهرهای بالای ۲۰ هزار نفر برای دسترسی عادلانه مردم به خدمات موردنیاز	جمعیت بهره مند	۸۹۹,۸۴۸/۰۰۰	۰/۰۹۹	۷۸,۵۱۵	۰	۱۰,۵۷۰	۸۹,۰۸۵	۰	۸۹,۰۸۵
۱۲۵۴۰۳	۱۶۰۱۰۰۳۰۱۴	کنترل اپیدمی ها و آکسیناسیون	جمعیت بهره مند	۲۷۸,۳۹۲/۰۰۰	۰/۳۴۰	۵۸,۸۸۶	۰	۷,۹۲۸	۶۶,۸۱۴	۰	۶۶,۸۱۴
۱۲۵۴۰۳	۱۶۰۲۰۰۱۰۰۰	برنامه ارایه خدمات درمانی				۱,۰۱۶,۹۸۴	۰	۱,۴۵۵,۵۹۳	۲,۴۷۲,۵۷۷	۰	۲,۴۷۲,۵۷۷
۱۲۵۴۰۳	۱۶۰۲۰۰۱۰۰۲	ارایه خدمات درمان بستری	بیمار	۶۱,۴۷۶/۱۸۴	۳۲/۱۷۶	۸۱۳,۵۸۷	۰	۱,۱۶۴,۴۷۵	۱,۹۷۸,۰۶۲	۰	۱,۹۷۸,۰۶۲
۱۲۵۴۰۳	۱۶۰۲۰۰۱۶۶۴	معاینه و درمان بیماران سرپایی	بیمار	۵۰۸,۲۳۷/۴۰۰	۰/۹۷۳	۲۰۳,۳۹۷	۰	۲۹۱,۱۱۸	۴۹۴,۵۱۵	۰	۴۹۴,۵۱۵
۱۲۵۴۰۳	۱۶۰۲۰۰۲۰۰۰	برنامه ارایه خدمات فوریت های پزشکی پیش بیمارستانی				۵۰۴,۰۰۰	۰	۰	۵۰۴,۰۰۰	۰	۵۰۴,۰۰۰
۱۲۵۴۰۳	۱۶۰۲۰۰۲۰۰۳	انجام ماموریت اورژانس برون شهری	ماموریت	۳۵,۲۰۶/۰۰۰	۱۰/۰۲۱	۳۵۲,۸۰۰	۰	۰	۳۵۲,۸۰۰	۰	۳۵۲,۸۰۰

## جدول شماره ۱ - بخش دوم - مصارف دستگاه های اجرایی ملی بر حسب برنامه و خروجی ۱۴۰۰

مبالغ به میلیون ریال

شماره دستگاه اجرایی	شماره برنامه / خروجی	شرح دستگاه / برنامه / خروجی	هدف کمی			اعتبارات هزینه ای سال ۱۴۰۰			جمع کل	یارانه	
			سنجه عملکرد	مقدار	بهای تمام شده	عمومی	متفرقه	اختصاصی			جمع
۱۲۵۴۰۳	۱۶۰۲۰۲۰۰۴	انجام ماموریت اورژانس شهری	ماموریت	۳۱,۳۳۰/۰۰۰	۴/۸۲۶	۱۵۱,۲۰۰	۰	۰	۰	۱۵۱,۲۰۰	۰
۱۲۵۴۰۳	۱۶۰۲۰۳۰۰۰	برنامه تامین دارودر خدمات درمانی				۰	۰	۰	۰	۱۲۶,۹۸۷	۰
۱۲۵۴۰۳	۱۶۰۲۰۳۰۰۳۵	تامین داروهای مورد نیاز	قلم	۱۵,۳۸۱/۰۰۰	۸/۲۵۶	۰	۰	۰	۰	۱۲۶,۹۸۷	۰
۱۲۵۴۰۴	۱۲۵۴۰۴	دانشگاه علوم پزشکی و خدمات بهداشتی، درمانی زاهدان - مجتمع آموزش سلامت خاش				۷۵,۷۰۴	۰	۰	۰	۷۷,۷۰۴	۰
۱۲۵۴۰۴	۱۸۰۳۰۴۰۰۰	برنامه آموزش نیروی انسانی متخصص - پزشکی و پیراپزشکی				۵۷,۷۰۴	۰	۰	۰	۵۷,۷۰۴	۰
۱۲۵۴۰۴	۱۸۰۳۰۴۰۱۸	آموزش کارشناس	دانشجو	۱۵۸/۷۰۹	۳۶۳/۵۸۵	۵۷,۷۰۴	۰	۰	۰	۵۷,۷۰۴	۰
۱۲۵۴۰۴	۱۸۰۳۰۴۸۰۰۰	برنامه خدمات رفاهی، فرهنگی و ورزشی به دانشجویان - پزشکی و پیراپزشکی				۱۸,۰۰۰	۰	۰	۰	۲۰,۰۰۰	۰
۱۲۵۴۰۴	۱۸۰۳۰۴۸۰۰۳	کمک به تامین غذا	هزار پرس غذا	۱۰۵/۰۰۰	۱۹۰/۴۷۶	۱۸,۰۰۰	۰	۰	۰	۲۰,۰۰۰	۰
۱۲۵۴۰۵	۱۲۵۴۰۵	دانشکده علوم پزشکی و خدمات بهداشتی، درمانی ابرانشهر - مجتمع سلامت چا بهار				۱۰۲,۱۷۳	۰	۰	۰	۱۰۴,۱۷۳	۰
۱۲۵۴۰۵	۱۸۰۲۰۶۶۰۰۰	برنامه آموزش و تربیت بهورز و بهیار				۴,۵۶۰	۰	۰	۰	۴,۵۶۰	۰
۱۲۵۴۰۵	۱۸۰۲۰۶۶۰۰۱	آموزش بهورز و بهیار	بهورز-بهبیار	۶۰/۰۰۰	۷۶/۰۰۰	۴,۵۶۰	۰	۰	۰	۴,۵۶۰	۰
۱۲۵۴۰۵	۱۸۰۳۰۴۰۰۰	برنامه آموزش نیروی انسانی متخصص - پزشکی و پیراپزشکی				۷۱,۸۷۳	۰	۰	۰	۷۳,۸۷۳	۰
۱۲۵۴۰۵	۱۸۰۳۰۴۰۰۲	آموزش کردان	دانشجو	۲۳۰/۰۰۸	۳۱۲/۴۸۱	۷۱,۸۷۳	۰	۰	۰	۷۱,۸۷۳	۰
۱۲۵۴۰۵	۱۸۰۳۰۴۰۰۶	آموزش نوبت دوم، مجازی، آزاد و بین المللی	دانشجو	۸/۰۰۰	۲۵۰/۰۰۰	۰	۰	۰	۰	۲,۰۰۰	۰
۱۲۵۴۰۵	۱۸۰۳۰۴۸۰۰۰	برنامه خدمات رفاهی، فرهنگی و ورزشی به دانشجویان - پزشکی و پیراپزشکی				۲۰,۰۰۰	۰	۰	۰	۲۰,۰۰۰	۰
۱۲۵۴۰۵	۱۸۰۳۰۴۸۰۰۱	ارائه خدمات فرهنگی و ورزشی	دانشجو	۲۶۰/۰۰۰	۱۰/۰۰۰	۲,۶۰۰	۰	۰	۰	۲,۶۰۰	۰
۱۲۵۴۰۵	۱۸۰۳۰۴۸۰۰۲	ارائه خدمات رفاهی	دانشجو	۶۰/۰۰۰	۱۰۰/۰۰۰	۶,۰۰۰	۰	۰	۰	۶,۰۰۰	۰
۱۲۵۴۰۵	۱۸۰۳۰۴۸۰۰۳	کمک به تامین غذا	هزار پرس غذا	۶۰/۰۰۰	۱۹۰/۰۰۰	۱۱,۴۰۰	۰	۰	۰	۱۱,۴۰۰	۰
۱۲۵۴۰۵	۱۸۰۴۰۴۷۰۰۰	برنامه پژوهش های پایه ای دانشگاهی - پزشکی و پیراپزشکی				۲,۹۲۰	۰	۰	۰	۲,۹۲۰	۰

## جدول شماره ۱ - بخش دوم - مصارف دستگاه های اجرایی ملی بر حسب برنامه و خروجی ۱۴۰۰

مبالغ به میلیون ریال

شماره دستگاه اجرایی	شماره برنامه / خروجی	شرح دستگاه / برنامه / خروجی	هدف کمی			اعتبارات هزینه ای سال ۱۴۰۰					
			سنجه عملکرد	مقدار	بهای تمام شده	عمومی	متفرقه	اختصاصی	جمع		
۱۲۵۴۰۵	۱۸۰۴۰۴۷۰۰۱	حمایت از پژوهش های پایه ای	پروژه	۲۰/۰۰۰	۱۰۵/۰۰۰	۲,۱۰۰	۰	۰	۲,۱۰۰	۰	۲,۱۰۰
۱۲۵۴۰۵	۱۸۰۴۰۴۷۰۰۲	اعطای پژوهانه به اعضای هیات علمی (گرنه)	هیات علمی	۲۰/۰۰۰	۴۱/۰۰۰	۸۲۰	۰	۰	۸۲۰	۰	۸۲۰
۱۲۵۴۰۵	۱۸۰۵۰۰۴۰۰۰	برنامه پژوهش های توسعه ای دانشگاهی - پزشکی و پیراپزشکی				۲,۸۲۰	۰	۰	۲,۸۲۰	۰	۲,۸۲۰
۱۲۵۴۰۵	۱۸۰۵۰۰۴۰۰۱	حمایت از پژوهش های توسعه ای	پروژه	۴/۰۰۰	۵۳۰/۰۰۰	۲,۱۲۰	۰	۰	۲,۱۲۰	۰	۲,۱۲۰
۱۲۵۴۰۵	۱۸۰۵۰۰۴۰۰۲	توسعه فن آفرینی	فناوری	۱/۰۰۰	۷۰۰/۰۰۰	۷۰۰	۰	۰	۷۰۰	۰	۷۰۰
۱۲۵۴۰۶	۱۲۵۴۰۶	دانشگاه علوم پزشکی و خدمات بهداشتی، درمانی زاهدان - مرکز تحقیقاتی ارتقاء سلامت				۱۰,۰۰۰	۰	۰	۱۰,۰۰۰	۰	۱۰,۰۰۰
۱۲۵۴۰۶	۱۸۰۵۰۴۴۰۰۰	برنامه توسعه و گسترش علوم پزشکی				۱۰,۰۰۰	۰	۰	۱۰,۰۰۰	۰	۱۰,۰۰۰
۱۲۵۴۰۶	۱۸۰۵۰۴۴۰۴۷	ارائه خدمات پژوهشی	مورد	۴۰/۰۰۰	۲۵۰/۰۰۰	۱۰,۰۰۰	۰	۰	۱۰,۰۰۰	۰	۱۰,۰۰۰
۱۲۵۴۰۷	۱۲۵۴۰۷	دانشکده بهداشت شهرستان هامون				۱۰۰,۰۰۰	۰	۰	۱۰۰,۰۰۰	۰	۱۰۰,۰۰۰
۱۲۵۴۰۷	۱۸۰۳۰۰۴۰۰۰	برنامه آموزش نیروی انسانی متخصص - پزشکی و پیراپزشکی				۱۰۰,۰۰۰	۰	۰	۱۰۰,۰۰۰	۰	۱۰۰,۰۰۰
۱۲۵۴۰۷	۱۸۰۳۰۰۴۰۱۸	آموزش کارشناس	دانشجو	۲۷۵/۰۰۰	۳۶۳/۶۳۶	۱۰۰,۰۰۰	۰	۰	۱۰۰,۰۰۰	۰	۱۰۰,۰۰۰
۱۲۵۴۰۸	۱۲۵۴۰۸	دانشگاه علوم پزشکی و خدمات بهداشتی، درمانی زاهدان - مرکز تحقیقات بیماری های عفونی و گرمسیری				۱۰,۰۰۰	۰	۰	۱۰,۰۰۰	۰	۱۰,۰۰۰
۱۲۵۴۰۸	۱۸۰۵۰۴۴۰۰۰	برنامه توسعه و گسترش علوم پزشکی				۱۰,۰۰۰	۰	۰	۱۰,۰۰۰	۰	۱۰,۰۰۰
۱۲۵۴۰۸	۱۸۰۵۰۴۴۰۴۷	ارائه خدمات پژوهشی	مورد	۴۰/۰۰۰	۲۵۰/۰۰۰	۱۰,۰۰۰	۰	۰	۱۰,۰۰۰	۰	۱۰,۰۰۰
۱۲۵۴۰۹	۱۲۵۴۰۹	دانشکده پرستاری و مامایی شهرستان زهک				۱۰۰,۰۰۰	۰	۰	۱۰۰,۰۰۰	۰	۱۰۰,۰۰۰
۱۲۵۴۰۹	۱۸۰۳۰۰۴۰۰۰	برنامه آموزش نیروی انسانی متخصص - پزشکی و پیراپزشکی				۱۰۰,۰۰۰	۰	۰	۱۰۰,۰۰۰	۰	۱۰۰,۰۰۰
۱۲۵۴۰۹	۱۸۰۳۰۰۴۰۱۸	آموزش کارشناس	دانشجو	۲۷۵/۰۰۰	۳۶۳/۶۳۶	۱۰۰,۰۰۰	۰	۰	۱۰۰,۰۰۰	۰	۱۰۰,۰۰۰
۱۲۵۴۱۰	۱۲۵۴۱۰	دانشگاه علوم پزشکی و خدمات بهداشتی، درمانی زاهدان - مرکز تحقیقات سلامت کودکان و نوجوانان				۱۰,۰۰۰	۰	۰	۱۰,۰۰۰	۰	۱۰,۰۰۰
۱۲۵۴۱۰	۱۸۰۵۰۴۴۰۰۰	برنامه توسعه و گسترش علوم پزشکی				۱۰,۰۰۰	۰	۰	۱۰,۰۰۰	۰	۱۰,۰۰۰
۱۲۵۴۱۰	۱۸۰۵۰۴۴۰۴۷	ارائه خدمات پژوهشی	مورد	۴۰/۰۰۰	۲۵۰/۰۰۰	۱۰,۰۰۰	۰	۰	۱۰,۰۰۰	۰	۱۰,۰۰۰

## جدول شماره ۱ - بخش دوم - مصارف دستگاه های اجرایی ملی بر حسب برنامه و خروجی ۱۴۰۰

مبالغ به میلیون ریال

شماره دستگاه اجرایی	شماره برنامه / خروجی	شرح دستگاه / برنامه / خروجی	هدف کمی			اعتبارات هزینه ای سال ۱۴۰۰			یارانه	جمع کل
			سنجه عملکرد	مقدار	بهای تمام شده	عمومی	متفرقه	اختصاصی		
۱۲۵۴۱۱	۱۲۵۴۱۱	دانشگاه علوم پزشکی و خدمات بهداشتی، درمانی زاهدان - پژوهشکده سل مقاوم به درمان				۱۰,۰۰۰	.	.	۱۰,۰۰۰	.
۱۲۵۴۱۱	۱۸۰۵۰۴۴۰۰۰	برنامه توسعه و گسترش علوم پزشکی				۱۰,۰۰۰	.	.	۱۰,۰۰۰	.
۱۲۵۴۱۱	۱۸۰۵۰۴۴۰۴۷	ارائه خدمات پژوهشی	مورد	۴۰/۰۰۰	۲۵۰/۰۰۰	۱۰,۰۰۰	.	.	۱۰,۰۰۰	.
۱۲۵۵۰۰	۱۲۵۵۰۰	دانشگاه علوم پزشکی و خدمات بهداشتی، درمانی استان یزد، شهید صدوقی - بهداشت و درمان				۸,۳۷۴,۱۷۳	.	.	۱۴۸۷۴۱۷۳	.
۱۲۵۵۰۰	۱۶۰۱۰۰۲۰۰۰	برنامه ارایه خدمات بهداشت روستایی				۱,۳۳۴,۵۹۹	.	.	۱,۷۱۵,۵۹۹	.
۱۲۵۵۰۰	۱۶۰۱۰۰۲۰۰۱	آموزش سلامت همگانی و توانمندسازی مردم برای خودمراقبتی	جمعیت بهره مند	۵۱۵,۳۸۱/۰۰۰	۰/۲۳۸	۸۰,۰۷۵	.	.	۱۲۲,۴۴۵	.
۱۲۵۵۰۰	۱۶۰۱۰۰۲۰۰۲	بازرسی، نظارت و کنترل خدمات سلامت محیط و کار	بازرسی	۱۹۰,۰۹۶/۰۰۰	۱/۰۳۳	۱۷۳,۴۹۷	.	.	۱۹۶,۳۵۷	.
۱۲۵۵۰۰	۱۶۰۱۰۰۲۰۰۳	پیشگیری از سوء تغذیه و ارتقای امنیت تغذیه ای	خدمت	۵۸۲,۵۲۳/۰۰۰	۰/۲۱۳	۹۳,۴۲۲	.	.	۱۲۳,۹۰۲	.
۱۲۵۵۰۰	۱۶۰۱۰۰۲۰۰۵	پیشگیری و مراقبت بیماری های غیرواگیر و عوامل خطر مرتب با آن	جمعیت بهره مند	۲,۰۹۳,۱۳۱/۰۰۰	۰/۱۰۸	۱۷۳,۵۰۱	.	.	۲۲۶,۸۴۱	.
۱۲۵۵۰۰	۱۶۰۱۰۰۲۰۰۶	پیشگیری، کنترل و مراقبت بیماری های واگیر	جمعیت بهره مند	۱۴۰,۵۲۹/۰۰۰	۰/۸۸۲	۹۳,۴۲۲	.	.	۱۲۳,۹۰۲	.
۱۲۵۵۰۰	۱۶۰۱۰۰۲۰۰۷	توانمندسازی گروه های هدف در جهت پیشگیری از اختلالات روانپزشکی و مشکلات رفتاری و اعتیاد	جمعیت بهره مند	۳۳۸,۰۶۵/۰۰۰	۰/۳۵۵	۹۳,۴۲۰	.	.	۱۲۰,۰۹۰	.
۱۲۵۵۰۰	۱۶۰۱۰۰۲۰۰۸	توسعه برنامه خدمات مراقبت های اولیه بهداشتی برای جمعیت ساکن در روستاها، عشایر و شهرهای زیر ۲۰ هزار نفر	جمعیت بهره مند	۶۱۹,۰۴۵/۰۰۰	۰/۵۳۳	۲۵۳,۵۷۵	.	.	۳۲۹,۷۷۵	.
۱۲۵۵۰۰	۱۶۰۱۰۰۲۰۰۹	خدمات پیشگیری و درمان دهان و دندان	جمعیت بهره مند	۱۰۴,۳۸۴/۰۰۰	۱/۰۲۳	۸۰,۰۷۶	.	.	۱۰۶,۷۴۶	.
۱۲۵۵۰۰	۱۶۰۱۰۰۲۰۱۰	خدمات سلامت جمعیت، خانواده و مدارس	خدمت	۳,۰۴۰,۶۱۰/۰۰۰	۰/۰۸۳	۲۱۳,۵۳۵	.	.	۲۵۱,۱۷۵	.
۱۲۵۵۰۰	۱۶۰۱۰۰۲۰۱۲	کنترل اپیدمی ها و واکنش سنجی	جمعیت بهره مند	۳۶۶,۰۸۸/۰۰۰	۰/۳۱۲	۸۰,۰۷۶	.	.	۱۱۴,۳۶۶	.
۱۲۵۵۰۰	۱۶۰۱۰۰۳۰۰۰	برنامه ارایه خدمات بهداشت شهری				۱,۸۱۸,۰۱۸	.	.	۱,۹۹۷,۰۱۸	.

## جدول شماره ۱ - بخش دوم - مصارف دستگاه های اجرایی ملی بر حسب برنامه و خروجی ۱۴۰۰

مبالغ به میلیون ریال

شماره دستگاه اجرایی	شماره برنامه / خروجی	شرح دستگاه / برنامه / خروجی	هدف کمی			اعتبارات هزینه ای سال ۱۴۰۰					
			سنجه عملکرد	مقدار	بهای تمام شده	عمومی	متفرقه	اختصاصی	جمع		
۱۲۵۵۰۰	۱۶۰۱۰۰۳۰۰۱	آموزش سلامت همگانی و توانمندسازی مردم برای خودمراقبتی	جمعیت بهره مند	۱,۶۰۸,۸۱۳/۰۰۰	۰/۰۹۱	۱۳۷,۳۴۶	۰	۸,۹۵۰	۱۴۶,۲۹۶	۱۴۶,۲۹۶	۰
۱۲۵۵۰۰	۱۶۰۱۰۰۳۰۰۲	ارایه خدمات مراقبت های اولیه بهداشتی شهری	جمعیت بهره مند	۲,۲۸۸,۷۷۲/۰۰۰	۰/۰۸۵	۱۷۷,۳۸۵	۰	۱۷,۹۰۰	۱۹۵,۲۸۵	۱۹۵,۲۸۵	۰
۱۲۵۵۰۰	۱۶۰۱۰۰۳۰۰۴	بازرسی، نظارت و کنترل خدمات سلامت محیط و کار	بازرسی	۵۰۰,۳۳۷/۰۰۰	۰/۴۹۷	۲۳۰,۶۰۱	۰	۱۷,۹۰۰	۲۴۸,۵۰۱	۲۴۸,۵۰۱	۰
۱۲۵۵۰۰	۱۶۰۱۰۰۳۰۰۵	پیشگیری از سوء تغذیه و ارتقای امنیت غذایی ای	خدمت	۱,۶۶۹,۵۹۹/۰۰۰	۰/۰۸۲	۱۲۴,۱۷۰	۰	۱۲,۵۳۰	۱۳۶,۷۰۰	۱۳۶,۷۰۰	۰
۱۲۵۵۰۰	۱۶۰۱۰۰۳۰۰۶	پیشگیری و مراقبت بیماری های غیرواگیر و عوامل خطر مرتبط بآن	جمعیت بهره مند	۵۶۶,۶۵۹/۰۰۰	۰/۴۱۷	۲۱۲,۸۶۱	۰	۲۳,۲۷۰	۲۳۶,۱۳۱	۲۳۶,۱۳۱	۰
۱۲۵۵۰۰	۱۶۰۱۰۰۳۰۰۷	پیشگیری، کنترل و مراقبت بیماری های واگیر	جمعیت بهره مند	۲۱۵,۲۲۳/۰۰۰	۰/۵۵۳	۱۰۶,۴۳۰	۰	۱۲,۵۳۰	۱۱۸,۹۶۰	۱۱۸,۹۶۰	۰
۱۲۵۵۰۰	۱۶۰۱۰۰۳۰۰۸	توانمندسازی گروه های هدف در جهت پیشگیری از اختلالات روانپزشکی و مشکلات رفتاری و اعتیاد	جمعیت بهره مند	۱,۷۴۲,۹۸۸/۰۰۰	۰/۰۶۷	۱۰۶,۴۳۳	۰	۱۰,۷۴۰	۱۱۷,۱۷۳	۱۱۷,۱۷۳	۰
۱۲۵۵۰۰	۱۶۰۱۰۰۳۰۰۹	خدمات پیشگیری و درمان دهان و دندان	جمعیت بهره مند	۲۶۴,۵۰۰/۰۰۰	۰/۴۴۳	۱۰۶,۴۳۰	۰	۱۰,۷۴۰	۱۱۷,۱۷۰	۱۱۷,۱۷۰	۰
۱۲۵۵۰۰	۱۶۰۱۰۰۳۰۱۰	ارایه خدمات تشخیص شبکه آزمایشگاه های بهداشتی	جمعیت بهره مند	۱,۱۷۷,۲۹۱/۰۰۰	۰/۱۰۱	۱۰۶,۴۳۳	۰	۱۲,۵۳۰	۱۱۸,۹۶۳	۱۱۸,۹۶۳	۰
۱۲۵۵۰۰	۱۶۰۱۰۰۳۰۱۱	خدمات سلامت جمعیت، خانواده و مدارس	خدمت	۹,۷۱۰,۹۳۳/۰۰۰	۰/۰۳۰	۲۶۵,۲۲۸	۰	۲۶,۸۵۰	۲۹۲,۰۷۸	۲۹۲,۰۷۸	۰
۱۲۵۵۰۰	۱۶۰۱۰۰۳۰۱۳	فعال نمودن واحد های بهداشتی طرح گسترش در شهرهای بالای ۲۰ هزار نفر برای دسترسی عادلانه مردم به خدمات موردنیاز	جمعیت بهره مند	۱,۸۳۱,۰۱۸/۰۰۰	۰/۰۸۶	۱۴۲,۷۵۸	۰	۱۴,۳۲۰	۱۵۷,۰۷۸	۱۵۷,۰۷۸	۰
۱۲۵۵۰۰	۱۶۰۱۰۰۳۰۱۴	کنترل اپیدمی ها و آکسیناسیون	جمعیت بهره مند	۵۴۴,۴۷۱/۰۰۰	۰/۲۰۷	۱۰۱,۹۴۳	۰	۱۰,۷۴۰	۱۱۲,۶۸۳	۱۱۲,۶۸۳	۰
۱۲۵۵۰۰	۱۶۰۲۰۰۱۰۰۰	برنامه ارایه خدمات درمانی				۴,۶۷۹,۴۶۶	۰	۴,۴۸۳,۰۰۰	۹,۱۶۲,۴۶۶	۹,۱۶۲,۴۶۶	۰
۱۲۵۵۰۰	۱۶۰۲۰۰۱۰۰۲	ارایه خدمات درمان بستری	بیمار	۲۵۳,۱۴۰/۰۰۰	۲۹/۳۸۱	۳,۷۵۱,۱۶۹	۰	۳,۶۸۶,۴۰۰	۷,۴۳۷,۵۶۹	۷,۴۳۷,۵۶۹	۰

## جدول شماره ۱ - بخش دوم - مصارف دستگاه های اجرایی ملی بر حسب برنامه و خروجی ۱۴۰۰

مبالغ به میلیون ریال

شماره دستگاه اجرایی	شماره برنامه / خروجی	شرح دستگاه / برنامه / خروجی	هدف کمی			اعتبارات هزینه ای سال ۱۴۰۰					
			سنجه عملکرد	مقدار	بهای تمام شده	عمومی	متفرقه	اختصاصی	جمع		
۱۲۵۵۰۰	۱۶۰۲۰۰۱۶۶۴	معاینه و درمان بیماران سرپایی	بیمار	۴,۹۴۱,۱۲۴/۰۰۰	۰/۳۴۹	۹۲۸,۲۹۷	۰	۷۹۶,۶۰۰	۱,۷۲۴,۸۹۷	۰	۱,۷۲۴,۸۹۷
۱۲۵۵۰۰	۱۶۰۲۰۰۲۰۰۰	برنامه ارایه خدمات فوریت های پزشکی پیش بیمارستانی				۵۴۲,۰۹۰	۰	۰	۵۴۲,۰۹۰	۰	۵۴۲,۰۹۰
۱۲۵۵۰۰	۱۶۰۲۰۰۲۰۰۳	انجام ماموریت اورژانس برون شهری	ماموریت	۲۸,۵۴۰/۰۰۰	۱۴/۴۸۷	۴۱۳,۴۶۳	۰	۰	۴۱۳,۴۶۳	۰	۴۱۳,۴۶۳
۱۲۵۵۰۰	۱۶۰۲۰۰۲۰۰۴	انجام ماموریت اورژانس شهری	ماموریت	۷۰,۳۵۶/۰۰۰	۱/۸۲۸	۱۲۸,۶۲۷	۰	۰	۱۲۸,۶۲۷	۰	۱۲۸,۶۲۷
۱۲۵۵۰۰	۱۶۰۲۰۰۳۰۰۰	برنامه تامین دارو در خدمات درمانی				۰	۰	۰	۱,۴۵۷,۰۰۰	۰	۱,۴۵۷,۰۰۰
۱۲۵۵۰۰	۱۶۰۲۰۰۳۰۰۳۵	تامین داروهای مورد نیاز	قلم	۱,۱۷۶,۴۷۸/۰۰۰	۱/۲۳۸	۰	۰	۰	۱,۴۵۷,۰۰۰	۰	۱,۴۵۷,۰۰۰
۱۲۵۵۰۱	۱۲۵۵۰۱	دانشگاه علوم پزشکی و خدمات بهداشتی، درمانی یزد - اجرای برنامه های آموزشی				۳,۰۴۵,۳۶۲	۰	۰	۳,۰۴۵,۳۶۲	۰	۳,۰۴۵,۳۶۲
۱۲۵۵۰۱	۱۸۰۲۰۰۶۶۰۰۰	برنامه آموزش و تربیت بهورز و بهیار				۲,۵۰۰	۰	۰	۲,۵۰۰	۰	۲,۵۰۰
۱۲۵۵۰۱	۱۸۰۲۰۰۶۶۰۰۱	آموزش بهورز و بهیار	بهورز-بهبیار	۸۰/۰۰۰	۳۱/۲۵۰	۲,۵۰۰	۰	۰	۲,۵۰۰	۰	۲,۵۰۰
۱۲۵۵۰۱	۱۸۰۳۰۰۴۰۰۰	برنامه آموزش نیروی انسانی متخصص - پزشکی و پیراپزشکی				۲,۸۱۸,۵۶۲	۰	۰	۳,۱۲۶,۵۶۲	۰	۳,۱۲۶,۵۶۲
۱۲۵۵۰۱	۱۸۰۳۰۰۴۰۰۱	آموزش دکترای تخصصی و فوق تخصصی	دانشجو	۶۱۷/۰۰۰	۸۴۱/۵۱۱	۵۱۹,۲۱۲	۰	۰	۵۱۹,۲۱۲	۰	۵۱۹,۲۱۲
۱۲۵۵۰۱	۱۸۰۳۰۰۴۰۰۲	آموزش کاردان	دانشجو	۸۳/۰۰۰	۲۶۶/۱۳۳	۲۲,۰۸۹	۰	۰	۲۲,۰۸۹	۰	۲۲,۰۸۹
۱۲۵۵۰۱	۱۸۰۳۰۰۴۰۰۳	آموزش کارشناسی ارشد	دانشجو	۸۵۹/۰۰۰	۳۷۷/۵۷۵	۳۲۴,۳۳۷	۰	۰	۳۲۴,۳۳۷	۰	۳۲۴,۳۳۷
۱۲۵۵۰۱	۱۸۰۳۰۰۴۰۰۶	آموزش نوبت دوم، مجازی، آزاد و بین المللی	دانشجو	۱,۲۸۲/۰۰۰	۲۴۰/۲۵۰	۰	۰	۰	۳۰۸,۰۰۰	۰	۳۰۸,۰۰۰
۱۲۵۵۰۱	۱۸۰۳۰۰۴۰۱۷	آموزش دکترای حرفه ای	دانشجو	۲,۸۰۱/۰۰۰	۴۶۳/۵۵۷	۱,۲۹۸,۴۲۴	۰	۰	۱,۲۹۸,۴۲۴	۰	۱,۲۹۸,۴۲۴
۱۲۵۵۰۱	۱۸۰۳۰۰۴۰۱۸	آموزش کارشناس	دانشجو	۲,۶۴۰/۰۰۰	۲۴۷/۹۱۷	۶۵۴,۵۰۰	۰	۰	۶۵۴,۵۰۰	۰	۶۵۴,۵۰۰
۱۲۵۵۰۱	۱۸۰۳۰۰۴۸۰۰۰	برنامه خدمات رفاهی، فرهنگی و ورزشی به دانشجویان - پزشکی و پیراپزشکی				۱۹۵,۵۰۰	۰	۰	۲۰۵,۵۰۰	۰	۲۰۵,۵۰۰
۱۲۵۵۰۱	۱۸۰۳۰۰۴۸۰۰۱	ارائه خدمات فرهنگی و ورزشی	دانشجو	۸,۲۸۲/۰۰۰	۷/۳۹۰	۶۱,۲۰۰	۰	۰	۶۱,۲۰۰	۰	۶۱,۲۰۰
۱۲۵۵۰۱	۱۸۰۳۰۰۴۸۰۰۲	ارائه خدمات رفاهی	دانشجو	۸,۲۸۲/۰۰۰	۴/۰۸۱	۲۳,۸۰۰	۰	۰	۳۳,۸۰۰	۰	۳۳,۸۰۰
۱۲۵۵۰۱	۱۸۰۳۰۰۴۸۰۰۳	کمک به تامین غذا	هزارپرس غذا	۱,۲۴۸/۰۰۰	۸۸/۵۴۲	۱۱۰,۵۰۰	۰	۰	۱۱۰,۵۰۰	۰	۱۱۰,۵۰۰

## جدول شماره ۱ - بخش دوم - مصارف دستگاه های اجرایی ملی بر حسب برنامه و خروجی ۱۴۰۰

مبالغ به میلیون ریال

شماره دستگاه اجرایی	شماره برنامه / خروجی	شرح دستگاه / برنامه / خروجی	هدف کمی			اعتبارات هزینه ای سال ۱۴۰۰					
			سنجه عملکرد	مقدار	بهای تمام شده	عمومی	متفرقه	اختصاصی	جمع		
۱۲۵۵۰۱	۱۸۰۵۰۰۴۰۰۰	برنامه پژوهش های توسعه ای دانشگاهی - پزشکی و پیراپزشکی				۲۸,۸۰۰	.	۲,۰۰۰	۳۰,۸۰۰	۳۰,۸۰۰	.
۱۲۵۵۰۱	۱۸۰۵۰۰۴۰۰۱	حمایت از پژوهش های توسعه ای	پروژه	۸۲۰/۰۰۰	۳۷/۵۶۱	۲۸,۸۰۰	.	۲,۰۰۰	۳۰,۸۰۰	۳۰,۸۰۰	.
۱۲۵۵۰۲	۱۲۵۵۰۲	دانشگاه علوم پزشکی یزد - پژوهشگاه علوم پزشکی یزد				۵۱,۶۱۰	.	.	۱۴۱,۶۱۰	۱۴۱,۶۱۰	.
۱۲۵۵۰۲	۱۸۰۵۰۴۴۰۰۰	برنامه توسعه و گسترش علوم پزشکی				۵۱,۶۱۰	.	.	۱۴۱,۶۱۰	۱۴۱,۶۱۰	.
۱۲۵۵۰۲	۱۸۰۵۰۴۴۰۴۷	ارائه خدمات پژوهشی	مورد	۹۰۰/۰۰۰	۱۵۷/۳۴۴	۵۱,۶۱۰	.	.	۱۴۱,۶۱۰	۱۴۱,۶۱۰	.
۱۲۵۵۰۴	۱۲۵۵۰۴	دانشگاه علوم پزشکی یزد - مرکز تحقیقات سلامت و ایمنی غذا				۷,۸۰۰	.	.	۸۳۰۰	۸۳۰۰	.
۱۲۵۵۰۴	۱۸۰۵۰۴۴۰۰۰	برنامه توسعه و گسترش علوم پزشکی				۷,۸۰۰	.	.	۸۳۰۰	۸۳۰۰	.
۱۲۵۵۰۴	۱۸۰۵۰۴۴۰۴۷	ارائه خدمات پژوهشی	مورد	۱۵/۰۰۰	۵۵۲/۳۳۳	۷,۸۰۰	.	.	۸۳۰۰	۸۳۰۰	.
۱۲۵۵۰۵	۱۲۵۵۰۵	دانشگاه علوم پزشکی و خدمات بهداشتی، درمانی استان یزد - مرکز تحقیقات دیابت				۱۰,۰۰۰	.	.	۱۰,۰۰۰	۱۰,۰۰۰	.
۱۲۵۵۰۵	۱۸۰۵۰۴۴۰۰۰	برنامه توسعه و گسترش علوم پزشکی				۱۰,۰۰۰	.	.	۱۰,۰۰۰	۱۰,۰۰۰	.
۱۲۵۵۰۵	۱۸۰۵۰۴۴۰۴۷	ارائه خدمات پژوهشی	مورد	۲۰/۰۰۰	۵۰۰/۰۰۰	۱۰,۰۰۰	.	.	۱۰,۰۰۰	۱۰,۰۰۰	.
۱۲۵۶۰۰	۱۲۵۶۰۰	دانشگاه علوم پزشکی و خدمات بهداشتی، درمانی استان زنجان - بهداشت و درمان				۷,۰۳۸,۵۳۴	.	.	۴,۷۰۰,۰۰۰	۱۱۷۳۸۵۳۴	۱۱,۷۳۸,۵۳۴
۱۲۵۶۰۰	۱۶۰۱۰۰۲۰۰۰	برنامه ارایه خدمات بهداشت روستایی				۱,۲۶۰,۴۰۰	.	.	۴۸۶,۸۸۳	۱,۷۴۷,۲۸۳	۱,۷۴۷,۲۸۳
۱۲۵۶۰۰	۱۶۰۱۰۰۲۰۰۱	آموزش سلامت همگانی و توانمندسازی مردم برای خودمراقبتی	جمعیت بهره مند	۵۰,۶۲۵/۰۰۰	۱/۶۸۱	۶۱,۳۴۹	.	.	۲۳,۷۳۵	۸۵,۰۸۴	۸۵,۰۸۴
۱۲۵۶۰۰	۱۶۰۱۰۰۲۰۰۲	بازرسی، نظارت و کنترل خدمات سلامت محیط و کار	بازرسی	۱۲۹,۵۳۶/۰۰۰	۱/۰۴۹	۱۰۶,۳۶۰	.	.	۲۹,۵۳۸	۱۳۵,۸۹۸	۱۳۵,۸۹۸
۱۲۵۶۰۰	۱۶۰۱۰۰۲۰۰۳	پیشگیری از سوء تغذیه و ارتقای امنیت تغذیه ای	خدمت	۶۵,۷۵۰/۰۰۰	۱/۱۷۸	۵۵,۸۴۹	.	.	۲۱,۶۱۶	۷۷,۴۶۵	۷۷,۴۶۵
۱۲۵۶۰۰	۱۶۰۱۰۰۲۰۰۵	پیشگیری و مراقبت بیماری های غیرواگیر و عوامل خطر مرتبط با آن	جمعیت بهره مند	۱,۹۱۹,۴۴۰/۰۰۰	۰/۱۰۵	۱۹۱,۳۴۸	.	.	۱۰,۹۷۶	۲۰۲,۳۲۴	۲۰۲,۳۲۴
۱۲۵۶۰۰	۱۶۰۱۰۰۲۰۰۶	پیشگیری، کنترل و مراقبت بیماری های واگیر	جمعیت بهره مند	۴۵۷,۱۰۰/۰۰۰	۰/۶۵۰	۲۰۷,۶۶۵	.	.	۸۹,۴۵۰	۲۹۷,۱۱۵	۲۹۷,۱۱۵



جدول شماره ۱ - بخش دوم - مصارف دستگاه های اجرایی ملی بر حسب برنامه و خروجی ۱۴۰۰

مبالغ به میلیون ریال

شماره دستگاه اجرایی	شماره برنامه / خروجی	شرح دستگاه / برنامه / خروجی	هدف کمی			اعتبارات هزینه ای سال ۱۴۰۰					
			سنجه عملکرد	مقدار	بهای تمام شده	عمومی	متفرقه	اختصاصی	جمع		
۱۲۵۶۰۰	۱۶۰۱۰۰۲۰۰۷	توانمندسازی گروه های هدف در جهت پیشگیری از اختلالات روانپزشکی و مشکلات رفتاری و اعتیاد	جمعیت بهره مند	۳۶۱,۹۸۷/۰۰۰	۰/۳۵۸	۹۳,۴۷۰	۰	۳۶,۲۷۸	۱۲۹,۷۴۸	۰	۱۲۹,۷۴۸
۱۲۵۶۰۰	۱۶۰۱۰۰۲۰۰۸	توسعه برنامه خدمات مراقبت های اولیه بهداشتی برای جمعیت ساکن در روستاها، عشایر و شهرهای زیر ۲۰ هزار نفر	جمعیت بهره مند	۴۵۶,۰۰۰/۰۰۰	۰/۶۲۷	۱۴۰,۰۶۱	۰	۱۴۵,۷۸۸	۲۸۵,۸۴۹	۰	۲۸۵,۸۴۹
۱۲۵۶۰۰	۱۶۰۱۰۰۲۰۰۹	خدمات پیشگیری و درمان دهان و دندان	جمعیت بهره مند	۱۷۲,۷۲۱/۰۰۰	۱/۰۲۷	۱۲۸,۵۷۵	۰	۴۸,۷۴۵	۱۷۷,۳۲۰	۰	۱۷۷,۳۲۰
۱۲۵۶۰۰	۱۶۰۱۰۰۲۰۱۰	خدمات سلامت جمعیت، خانواده و مدارس	خدمت	۶,۹۳۳,۰۰۰/۰۰۰	۰/۰۳۵	۱۹۱,۹۹۴	۰	۴۸,۲۴۱	۲۴۰,۲۳۵	۰	۲۴۰,۲۳۵
۱۲۵۶۰۰	۱۶۰۱۰۰۲۰۱۲	کنترل اپیدمی ها و آکسیناسیون	جمعیت بهره مند	۱۵۹,۹۵۰/۰۰۰	۰/۷۲۷	۸۳,۷۲۹	۰	۳۲,۵۱۶	۱۱۶,۲۴۵	۰	۱۱۶,۲۴۵
۱۲۵۶۰۰	۱۶۰۱۰۰۳۰۰۰	برنامه ارایه خدمات بهداشت شهری				۱,۰۲۱,۱۳۴	۰	۱۰۳,۳۹۲	۱,۱۲۴,۵۲۶	۰	۱,۱۲۴,۵۲۶
۱۲۵۶۰۰	۱۶۰۱۰۰۳۰۰۱	آموزش سلامت همگانی و توانمندسازی مردم برای خودمراقبتی	جمعیت بهره مند	۴۱۴,۰۲۸/۰۰۰	۰/۰۹۳	۳۵,۰۸۸	۰	۳,۵۵۵	۳۸,۶۴۳	۰	۳۸,۶۴۳
۱۲۵۶۰۰	۱۶۰۱۰۰۳۰۰۲	ارایه خدمات مراقبت های اولیه بهداشتی شهری	جمعیت بهره مند	۴۱۶,۷۷۷/۰۰۰	۰/۰۸۷	۳۳,۰۰۸	۰	۳,۳۱۸	۳۶,۳۲۶	۰	۳۶,۳۲۶
۱۲۵۶۰۰	۱۶۰۱۰۰۳۰۰۴	بازرسی، نظارت و کنترل خدمات سلامت محیط و کار	بازرسی	۳۶۰,۶۷۰/۰۰۰	۰/۵۰۴	۱۶۳,۱۱۷	۰	۱۸,۶۷۸	۱۸۱,۷۹۵	۰	۱۸۱,۷۹۵
۱۲۵۶۰۰	۱۶۰۱۰۰۳۰۰۵	پیشگیری از سوء تغذیه و ارتقای امنیت تغذیه ای	خدمت	۴۱۵,۷۵۸/۰۰۰	۰/۰۸۱	۳۰,۵۶۵	۰	۳,۱۹۹	۳۳,۷۶۴	۰	۳۳,۷۶۴
۱۲۵۶۰۰	۱۶۰۱۰۰۳۰۰۶	پیشگیری و مراقبت بیماری های غیر واگیر و عوامل خطر مرتبط با آن	جمعیت بهره مند	۸۶,۲۸۷/۰۰۰	۱/۹۹۲	۱۵۶,۷۳۸	۰	۱۵,۱۴۹	۱۷۱,۸۸۷	۰	۱۷۱,۸۸۷
۱۲۵۶۰۰	۱۶۰۱۰۰۳۰۰۷	پیشگیری، کنترل و مراقبت بیماری های واگیر	جمعیت بهره مند	۳۹۷,۷۹۵/۰۰۰	۰/۵۲۵	۱۹۷,۷۰۲	۰	۱۱,۲۵۳	۲۰۸,۹۵۵	۰	۲۰۸,۹۵۵
۱۲۵۶۰۰	۱۶۰۱۰۰۳۰۰۸	توانمندسازی گروه های هدف در جهت پیشگیری از اختلالات روانپزشکی و مشکلات رفتاری و اعتیاد	جمعیت بهره مند	۱,۰۷۹,۷۱۷/۰۰۰	۰/۰۶۸	۷۰,۹۹۸	۰	۲,۶۰۷	۷۳,۶۰۵	۰	۷۳,۶۰۵
۱۲۵۶۰۰	۱۶۰۱۰۰۳۰۰۹	خدمات پیشگیری و درمان دهان و دندان	جمعیت بهره مند	۲۰۳,۵۶۰/۰۰۰	۰/۴۸۵	۸۷,۳۸۸	۰	۱۱,۲۴۱	۹۸,۶۲۹	۰	۹۸,۶۲۹

## جدول شماره ۱ - بخش دوم - مصارف دستگاه های اجرایی ملی بر حسب برنامه و خروجی ۱۴۰۰

مبالغ به میلیون ریال

شماره دستگاه اجرایی	شماره برنامه / خروجی	شرح دستگاه / برنامه / خروجی	هدف کمی			اعتبارات هزینه ای سال ۱۴۰۰					
			سنجه عملکرد	مقدار	بهای تمام شده	عمومی	متفرقه	اختصاصی	جمع		
۱۲۵۶۰۰	۱۶۰۱۰۰۳۰۱۰	ارایه خدمات تشخیص شبکه آزمایشگاه های بهداشتی	جمعیت بهره مند	۴۱۵,۰۱۷/۰۰۰	۰/۱۰۳	۳۹,۰۲۵	۰	۳,۷۰۰	۴۲,۷۲۵	۰	۴۲,۷۲۵
۱۲۵۶۰۰	۱۶۰۱۰۰۳۰۱۱	خدمات سلامت جمعیت، خانواده و مدارس	خدمت	۲,۹۷۷,۲۲۸/۰۰۰	۰/۰۳۰	۸۸,۷۷۲	۰	۱,۱۸۵	۸۹,۹۵۷	۰	۸۹,۹۵۷
۱۲۵۶۰۰	۱۶۰۱۰۰۳۰۱۳	فعال نمودن واحد های بهداشتی طرح گسترش در شهرهای بالای ۲۰ هزار نفر برای دسترسی عادلانه مردم به خدمات موردنیاز	جمعیت بهره مند	۷۹۸,۹۲۰/۰۰۰	۰/۰۹۰	۵۰,۱۵۰	۰	۲۱,۴۴۸	۷۱,۵۹۸	۰	۷۱,۵۹۸
۱۲۵۶۰۰	۱۶۰۱۰۰۳۰۱۴	کنترل اپیدمی ها و آکسیناسیون	جمعیت بهره مند	۳۷۱,۶۲۵/۰۰۰	۰/۲۰۶	۶۸,۵۸۳	۰	۸,۰۵۹	۷۶,۶۴۲	۰	۷۶,۶۴۲
۱۲۵۶۰۰	۱۶۰۲۰۰۱۰۰۰	برنامه ارایه خدمات درمانی				۴,۱۷۷,۰۰۰	۰	۲,۳۸۰,۳۶۹	۶,۵۵۷,۳۶۹	۰	۶,۵۵۷,۳۶۹
۱۲۵۶۰۰	۱۶۰۲۰۰۱۰۰۲	ارایه خدمات درمان بستری	بیمار	۱۸۴,۶۶۹/۰۰۰	۲۸/۶۸۱	۳,۵۹۲,۲۳۳	۰	۱,۷۰۴,۲۰۰	۵,۲۹۶,۵۳۳	۰	۵,۲۹۶,۵۳۳
۱۲۵۶۰۰	۱۶۰۲۰۰۱۶۶۴	معاینه و درمان بیماران سرپایی	بیمار	۱,۴۰۳,۷۹۹/۰۰۰	۰/۸۹۸	۵۸۴,۷۶۷	۰	۶۷۶,۰۶۹	۱,۲۶۰,۸۳۶	۰	۱,۲۶۰,۸۳۶
۱۲۵۶۰۰	۱۶۰۲۰۰۲۰۰۰	برنامه ارایه خدمات فوریت های پزشکی پیش بیمارستانی				۵۸۰,۰۰۰	۰	۰	۵۸۰,۰۰۰	۰	۵۸۰,۰۰۰
۱۲۵۶۰۰	۱۶۰۲۰۰۲۰۰۳	انجام ماموریت اورژانس برون شهری	ماموریت	۴۲,۳۹۰/۰۰۰	۷/۹۱۵	۳۳۵,۵۳۲	۰	۰	۳۳۵,۵۳۲	۰	۳۳۵,۵۳۲
۱۲۵۶۰۰	۱۶۰۲۰۰۲۰۰۴	انجام ماموریت اورژانس شهری	ماموریت	۳۸,۱۳۵/۰۰۰	۴/۵۰۲	۱۷۱,۶۸۹	۰	۰	۱۷۱,۶۸۹	۰	۱۷۱,۶۸۹
۱۲۵۶۰۰	۱۶۰۲۰۰۲۰۰۵	انجام ماموریت اورژانس هوایی	ماموریت	۱۵۲/۰۰۰	۴۷۸/۸۰۹	۷۲,۷۷۹	۰	۰	۷۲,۷۷۹	۰	۷۲,۷۷۹
۱۲۵۶۰۰	۱۶۰۲۰۳۰۰۰۰	برنامه تامین دارو در خدمات درمانی				۰	۰	۰	۰	۰	۰
۱۲۵۶۰۰	۱۶۰۲۰۳۰۰۳۵	تامین داروهای موردنیاز	قلم	۲۰۹,۴۶۶/۵۷۰	۸/۲۵۶	۰	۰	۰	۰	۰	۰
۱۲۵۶۰۱	۱۲۵۶۰۱	دانشگاه علوم پزشکی و خدمات بهداشتی، درمانی زنجان - اجرای برنامه های آموزشی				۲,۵۷۸,۷۴۷	۰	۱۹۰,۰۰۰	۲,۷۶۸,۷۴۷	۰	۲,۷۶۸,۷۴۷
۱۲۵۶۰۱	۱۸۰۲۰۶۶۰۰۰	برنامه آموزش و تربیت بهروز و بهیار				۱۵,۰۰۱	۰	۰	۱۵,۰۰۱	۰	۱۵,۰۰۱
۱۲۵۶۰۱	۱۸۰۲۰۶۶۰۰۱	آموزش بهروز و بهیار	بهروز-بهبیار	۱۹۷/۰۰۰	۷۶/۱۴۷	۱۵,۰۰۱	۰	۰	۱۵,۰۰۱	۰	۱۵,۰۰۱
۱۲۵۶۰۱	۱۸۰۳۰۰۴۰۰۰	برنامه آموزش نیروی انسانی متخصص - پزشکی و پیراپزشکی				۲,۴۶۱,۸۶۷	۰	۱۲۰,۰۰۰	۲,۵۸۱,۸۶۷	۰	۲,۵۸۱,۸۶۷
۱۲۵۶۰۱	۱۸۰۳۰۰۴۰۰۱	آموزش دکترای تخصصی و فوق تخصصی	دانشجو	۳۶۰/۰۰۰	۹۸۱/۰۰۰	۳۵۳,۱۶۰	۰	۰	۳۵۳,۱۶۰	۰	۳۵۳,۱۶۰

## جدول شماره ۱ - بخش دوم - مصارف دستگاه های اجرایی ملی بر حسب برنامه و خروجی ۱۴۰۰

مبالغ به میلیون ریال

شماره دستگاه اجرایی	شماره برنامه / خروجی	شرح دستگاه / برنامه / خروجی	هدف کمی			اعتبارات هزینه ای سال ۱۴۰۰				
			سنجه عملکرد	مقدار	بهای تمام شده	عمومی	متفرقه	اختصاصی	جمع	
۱۲۵۶۰۱	۱۸۰۳۰۰۴۰۰۲	آموزش کاردان	دانشجو	۱۰۵/۰۰۰	۳۱۲/۰۶۷	۳۲,۷۶۷	۰	۰	۳۲,۷۶۷	۰
۱۲۵۶۰۱	۱۸۰۳۰۰۴۰۰۳	آموزش کارشناسی ارشد	دانشجو	۳۶۸/۰۰۰	۶۲۵/۰۰۰	۲۳۰,۰۰۰	۰	۰	۲۳۰,۰۰۰	۰
۱۲۵۶۰۱	۱۸۰۳۰۰۴۰۰۶	آموزش نوبت دوم، مجازی، آزاد و بین المللی	دانشجو	۷۱۱/۰۰۰	۱۶۸/۷۷۶	۰	۰	۰	۱۲۰,۰۰۰	۱۲۰,۰۰۰
۱۲۵۶۰۱	۱۸۰۳۰۰۴۰۱۷	آموزش دکترای حرفه ای	دانشجو	۱,۶۴۴/۰۰۰	۷۱۳/۳۴۵	۱,۱۷۲,۵۷۵	۰	۰	۱,۱۷۲,۵۷۵	۰
۱۲۵۶۰۱	۱۸۰۳۰۰۴۰۱۸	آموزش کارشناس	دانشجو	۱,۸۵۵/۰۰۰	۳۶۳/۰۰۰	۶۷۳,۳۶۵	۰	۰	۶۷۳,۳۶۵	۰
۱۲۵۶۰۱	۱۸۰۳۰۰۴۸۰۰۰	برنامه خدمات رفاهی، فرهنگی و ورزشی به دانشجویان - پزشکی و پیراپزشکی				۸۱,۴۰۷	۰	۰	۱۵۱,۴۰۷	۰
۱۲۵۶۰۱	۱۸۰۳۰۰۴۸۰۰۱	ارائه خدمات فرهنگی و ورزشی	دانشجو	۲,۵۰۰/۰۰۰	۱۰/۰۰۰	۵,۰۰۰	۰	۰	۲۵,۰۰۰	۰
۱۲۵۶۰۱	۱۸۰۳۰۰۴۸۰۰۲	ارائه خدمات رفاهی	دانشجو	۷۵۰/۰۰۰	۴۶/۶۶۷	۱۵,۰۰۰	۰	۰	۳۵,۰۰۰	۰
۱۲۵۶۰۱	۱۸۰۳۰۰۴۸۰۰۳	کمک به تامین غذا	هزارپرس غذا	۱,۰۰۰/۰۰۰	۹۱/۴۰۷	۶۱,۴۰۷	۰	۰	۹۱,۴۰۷	۰
۱۲۵۶۰۱	۱۸۰۴۰۰۴۷۰۰۰	برنامه پژوهش های پایه ای دانشگاهی - پزشکی و پیراپزشکی				۱۶,۷۱۰	۰	۰	۱۶,۷۱۰	۰
۱۲۵۶۰۱	۱۸۰۴۰۰۴۷۰۰۱	حمایت از پژوهش های پایه ای	پروژه	۶۴۰/۰۰۰	۱/۶۴۱	۱,۰۵۰	۰	۰	۱,۰۵۰	۰
۱۲۵۶۰۱	۱۸۰۴۰۰۴۷۰۰۲	اعطای پژوهانه به اعضای هیات علمی (گرنه)	هیات علمی	۲۵۲/۰۰۰	۴/۸۸۱	۱,۲۳۰	۰	۰	۱,۲۳۰	۰
۱۲۵۶۰۱	۱۸۰۴۰۰۴۷۰۰۳	حمایت از پایان نامه	پایان نامه	۳۷۸/۰۰۰	۳۸/۱۷۵	۱۴,۴۳۰	۰	۰	۱۴,۴۳۰	۰
۱۲۵۶۰۱	۱۸۰۵۰۰۴۰۰۰	برنامه پژوهش های توسعه ای دانشگاهی - پزشکی و پیراپزشکی				۳,۷۶۲	۰	۰	۳,۷۶۲	۰
۱۲۵۶۰۱	۱۸۰۵۰۰۴۰۰۱	حمایت از پژوهش های توسعه ای	پروژه	۱۹/۰۰۰	۸۷/۴۷۴	۱,۶۶۲	۰	۰	۱,۶۶۲	۰
۱۲۵۶۰۱	۱۸۰۵۰۰۴۰۰۲	توسعه فن آفرینی	فناوری	۵۰/۰۰۰	۴۲/۰۰۰	۲,۱۰۰	۰	۰	۲,۱۰۰	۰
۱۲۵۷۰۰	۱۲۵۷۰۰	دانشگاه علوم پزشکی و خدمات بهداشتی، درمانی استان سمنان - بهداشت و درمان				۳,۰۶۲,۶۸۸	۰	۰	۵,۶۶۲,۶۸۸	۰
۱۲۵۷۰۰	۱۶۰۱۰۰۲۰۰۰	برنامه ارائه خدمات بهداشت روستایی				۴۶۷,۰۰۰	۰	۰	۶۳۷,۰۰۰	۰

## جدول شماره ۱ - بخش دوم - مصارف دستگاه های اجرایی ملی بر حسب برنامه و خروجی ۱۴۰۰

مبالغ به میلیون ریال

شماره دستگاه اجرایی	شماره برنامه / خروجی	شرح دستگاه / برنامه / خروجی	هدف کمی			اعتبارات هزینه ای سال ۱۴۰۰					
			سنجه عملکرد	مقدار	بهای تمام شده	عمومی	متفرقه	اختصاصی	جمع		
۱۲۵۷۰۰	۱۶۰۱۰۰۲۰۰۱	آموزش سلامت همگانی و توانمندسازی مردم برای خودمراقبتی	جمعیت بهره مند	۱۴۴,۲۲۶/۰۰۰	۰/۲۶۵	۲۸,۰۲۰	۰	۱۰,۲۰۰	۳۸,۲۲۰	۳۸,۲۲۰	۰
۱۲۵۷۰۰	۱۶۰۱۰۰۲۰۰۲	بازرسی، نظارت و کنترل خدمات سلامت محیط و کار	بازرسی	۵۸,۶۸۵/۰۰۰	۱/۱۹۴	۵۱,۳۷۰	۰	۱۸,۷۰۰	۷۰,۰۷۰	۷۰,۰۷۰	۰
۱۲۵۷۰۰	۱۶۰۱۰۰۲۰۰۳	پیشگیری از سوء تغذیه و ارتقای امنیت تغذیه ای	خدمت	۲۱۱,۴۵۲/۰۰۰	۰/۲۴۱	۳۷,۳۶۰	۰	۱۳,۶۰۰	۵۰,۹۶۰	۵۰,۹۶۰	۰
۱۲۵۷۰۰	۱۶۰۱۰۰۲۰۰۵	پیشگیری و مراقبت بیماری های غیرواگیر و عوامل خطر مرتبط با آن	جمعیت بهره مند	۷۲۵,۰۴۰/۰۰۰	۰/۱۲۳	۶۵,۳۸۰	۰	۲۳,۸۰۰	۸۹,۱۸۰	۸۹,۱۸۰	۰
۱۲۵۷۰۰	۱۶۰۱۰۰۲۰۰۶	پیشگیری، کنترل و مراقبت بیماری های واگیر	جمعیت بهره مند	۵۱,۰۱۱/۰۰۰	۰/۹۹۹	۳۷,۳۶۰	۰	۱۳,۶۰۰	۵۰,۹۶۰	۵۰,۹۶۰	۰
۱۲۵۷۰۰	۱۶۰۱۰۰۲۰۰۷	توانمندسازی گروه های هدف در جهت پیشگیری از اختلالات روانپزشکی و مشکلات رفتاری و اعتیاد	جمعیت بهره مند	۱۱۰,۳۷۱/۰۰۰	۰/۴۰۴	۳۲,۶۹۰	۰	۱۱,۹۰۰	۴۴,۵۹۰	۴۴,۵۹۰	۰
۱۲۵۷۰۰	۱۶۰۱۰۰۲۰۰۸	توسعه برنامه خدمات مراقبت های اولیه بهداشتی برای جمعیت ساکن در روستاها، عشایر و شهرهای زیر ۲۰ هزار نفر	جمعیت بهره مند	۲۱۰,۵۷۸/۰۰۰	۰/۶۰۵	۹۳,۴۰۰	۰	۳۴,۰۰۰	۱۲۷,۴۰۰	۱۲۷,۴۰۰	۰
۱۲۵۷۰۰	۱۶۰۱۰۰۲۰۰۹	خدمات پیشگیری و درمان دهان و دندان	جمعیت بهره مند	۲۸,۲۲۱/۰۰۰	۱/۵۸۰	۳۲,۶۹۰	۰	۱۱,۹۰۰	۴۴,۵۹۰	۴۴,۵۹۰	۰
۱۲۵۷۰۰	۱۶۰۱۰۰۲۰۱۰	خدمات سلامت جمعیت، خانواده و مدارس	خدمت	۱,۰۱۳,۵۷۸/۰۰۰	۰/۰۹۵	۶۹,۳۹۰	۰	۲۶,۹۰۰	۹۶,۲۹۰	۹۶,۲۹۰	۰
۱۲۵۷۰۰	۱۶۰۱۰۰۲۰۱۲	کنترل اپیدمی ها و آکسیناسیون	جمعیت بهره مند	۷۰,۴۸۴/۰۰۰	۰/۳۵۱	۱۹,۳۴۰	۰	۵,۴۰۰	۲۴,۷۴۰	۲۴,۷۴۰	۰
۱۲۵۷۰۰	۱۶۰۱۰۰۳۰۰۰	برنامه ارایه خدمات بهداشت شهری				۸۲۷,۰۰۰	۰	۴۵,۰۰۰	۸۷۲,۰۰۰	۸۷۲,۰۰۰	۰
۱۲۵۷۰۰	۱۶۰۱۰۰۳۰۰۱	آموزش سلامت همگانی و توانمندسازی مردم برای خودمراقبتی	جمعیت بهره مند	۴۱۱,۳۲۰/۰۰۰	۰/۱۰۶	۴۱,۳۵۰	۰	۲,۲۵۰	۴۳,۶۰۰	۴۳,۶۰۰	۰
۱۲۵۷۰۰	۱۶۰۱۰۰۳۰۰۲	ارایه خدمات مراقبت های اولیه بهداشتی شهری	جمعیت بهره مند	۸۸۰,۸۰۸/۰۰۰	۰/۰۹۹	۸۲,۷۰۰	۰	۴,۵۰۰	۸۷,۲۰۰	۸۷,۲۰۰	۰
۱۲۵۷۰۰	۱۶۰۱۰۰۳۰۰۴	بازرسی، نظارت و کنترل خدمات سلامت محیط و کار	بازرسی	۱۹۶,۱۲۴/۰۰۰	۰/۵۷۸	۱۰۷,۵۱۰	۰	۵,۸۵۰	۱۱۳,۳۶۰	۱۱۳,۳۶۰	۰
۱۲۵۷۰۰	۱۶۰۱۰۰۳۰۰۵	پیشگیری از سوء تغذیه و ارتقای امنیت تغذیه ای	خدمت	۶۴۲,۵۲۶/۰۰۰	۰/۰۹۵	۵۷,۸۹۰	۰	۳,۱۵۰	۶۱,۰۴۰	۶۱,۰۴۰	۰

## جدول شماره ۱ - بخش دوم - مصارف دستگاه های اجرایی ملی بر حسب برنامه و خروجی ۱۴۰۰

مبالغ به میلیون ریال

شماره دستگاه اجرایی	شماره برنامه / خروجی	شرح دستگاه / برنامه / خروجی	هدف کمی			اعتبارات هزینه ای سال ۱۴۰۰					
			سنجه عملکرد	مقدار	بهای تمام شده	عمومی	متفرقه	اختصاصی	جمع		
۱۲۵۷۰۰	۱۶۰۱۰۰۳۰۰۶	پیشگیری و مراقبت بیماری های غیرواگیر و عوامل خطر مرتبط با آن	جمعیت بهره مند	۲۳۴,۶۹۹/۰۰۰	۰/۴۸۳	۱۰۷,۵۱۰	۰	۵,۸۵۰	۱۱۳,۳۶۰	۰	۱۱۳,۳۶۰
۱۲۵۷۰۰	۱۶۰۱۰۰۳۰۰۷	پیشگیری، کنترل و مراقبت بیماری های واگیر	جمعیت بهره مند	۹۵,۳۷۵/۰۰۰	۰/۶۴۰	۵۷,۸۹۰	۰	۳,۱۵۰	۶۱,۰۴۰	۰	۶۱,۰۴۰
۱۲۵۷۰۰	۱۶۰۱۰۰۳۰۰۸	توانمندسازی گروه های هدف در جهت پیشگیری از اختلالات روانپزشکی و مشکلات رفتاری و اعتیاد	جمعیت بهره مند	۶۷۰,۷۶۹/۰۰۰	۰/۰۷۸	۴۹,۶۲۰	۰	۲,۷۰۰	۵۲,۳۲۰	۰	۵۲,۳۲۰
۱۲۵۷۰۰	۱۶۰۱۰۰۳۰۰۹	خدمات پیشگیری و درمان دهان و دندان	جمعیت بهره مند	۱۰۱,۷۸۹/۰۰۰	۰/۵۱۴	۴۹,۶۲۰	۰	۲,۷۰۰	۵۲,۳۲۰	۰	۵۲,۳۲۰
۱۲۵۷۰۰	۱۶۰۱۰۰۳۰۱۰	ارایه خدمات تشخیص شبکه آزمایشگاه های بهداشتی	جمعیت بهره مند	۵۱۸,۳۷۶/۰۰۰	۰/۱۱۷	۵۷,۸۹۰	۰	۲,۷۶۰	۶۰,۶۵۰	۰	۶۰,۶۵۰
۱۲۵۷۰۰	۱۶۰۱۰۰۳۰۱۱	خدمات سلامت جمعیت، خانواده و مدارس	خدمت	۳,۷۳۷,۱۴۲/۰۰۰	۰/۰۳۵	۱۲۴,۰۵۰	۰	۶,۷۵۰	۱۳۰,۸۰۰	۰	۱۳۰,۸۰۰
۱۲۵۷۰۰	۱۶۰۱۰۰۳۰۱۳	فعال نمودن واحد های بهداشتی طرح گسترش در شهرهای بالای ۲۰ هزار نفر برای دسترسی عادلانه مردم به خدمات موردنیاز	جمعیت بهره مند	۷۰۴,۶۴۶/۰۰۰	۰/۰۹۹	۶۶,۱۶۰	۰	۳,۶۰۰	۶۹,۷۶۰	۰	۶۹,۷۶۰
۱۲۵۷۰۰	۱۶۰۱۰۰۳۰۱۴	کنترل اپیدمی ها و واکنش سبب	جمعیت بهره مند	۱۱۰,۶۲۵/۰۰۰	۰/۲۴۰	۲۴,۸۱۰	۰	۱,۷۴۰	۲۶,۵۵۰	۰	۲۶,۵۵۰
۱۲۵۷۰۰	۱۶۰۲۰۰۱۰۰۰	برنامه ارایه خدمات درمانی				۱,۴۸۰,۱۷۷	۰	۱,۹۷۵,۰۰۰	۳,۴۵۵,۱۷۷	۰	۳,۴۵۵,۱۷۷
۱۲۵۷۰۰	۱۶۰۲۰۰۱۰۰۲	ارایه خدمات درمان بستری	بیمار	۸۳,۸۲۸/۰۰۰	۳۲/۱۷۶	۱,۰۹۷,۵۱۷	۰	۱,۵۹۹,۷۵۱	۲,۶۹۷,۲۶۸	۰	۲,۶۹۷,۲۶۸
۱۲۵۷۰۰	۱۶۰۲۰۰۱۶۶۴	معاینه و درمان بیماران سرپایی	بیمار	۷۷۸,۹۴۱/۰۰۰	۰/۹۷۳	۳۸۲,۶۶۰	۰	۳۷۵,۲۴۹	۷۵۷,۹۰۹	۰	۷۵۷,۹۰۹
۱۲۵۷۰۰	۱۶۰۲۰۰۲۰۰۰	برنامه ارایه خدمات فوریت های پزشکی پیش بیمارستانی				۲۸۸,۵۱۱	۰	۰	۲۸۸,۵۱۱	۰	۲۸۸,۵۱۱
۱۲۵۷۰۰	۱۶۰۲۰۰۲۰۰۳	انجام ماموریت اورژانس برون شهری	ماموریت	۲۰,۱۵۳/۰۰۰	۱۰/۰۲۱	۲۰۱,۹۵۷	۰	۰	۲۰۱,۹۵۷	۰	۲۰۱,۹۵۷
۱۲۵۷۰۰	۱۶۰۲۰۰۲۰۰۴	انجام ماموریت اورژانس شهری	ماموریت	۱۷,۹۳۴/۰۰۰	۴/۸۲۶	۸۶,۵۵۴	۰	۰	۸۶,۵۵۴	۰	۸۶,۵۵۴
۱۲۵۷۰۰	۱۶۰۲۰۰۳۰۰۰	برنامه تامین دارو در خدمات درمانی				۰	۰	۰	۴۱۰,۰۰۰	۰	۴۱۰,۰۰۰

## جدول شماره ۱ - بخش دوم - مصارف دستگاه های اجرایی ملی بر حسب برنامه و خروجی ۱۴۰۰

مبالغ به میلیون ریال

شماره دستگاه اجرایی	شماره برنامه / خروجی	شرح دستگاه / برنامه / خروجی	هدف کمی			اعتبارات هزینه ای سال ۱۴۰۰			جمع کل	یارانه
			سنجه عملکرد	مقدار	بهای تمام شده	عمومی	متفرقه	اختصاصی		
۱۲۵۷۰۰	۱۶۰۲۰۳۰۰۳۵	تامین داروهای موردنیاز	قلم	۴۹,۶۶۰/۰۰۰	۸/۲۵۶	۰	۰	۰	۰	۴۱۰,۰۰۰
۱۲۵۷۰۱	۱۲۵۷۰۱	دانشگاه علوم پزشکی و خدمات بهداشتی، درمانی سمنان - اجرای برنامه های آموزشی				۱,۳۳۱,۷۲۸	۰	۰	۰	۱,۴۱۱,۷۲۸
۱۲۵۷۰۱	۱۸۰۲۰۶۶۰۰۰	برنامه آموزش و تربیت بهورز و بهیار				۳,۸۰۰	۰	۰	۰	۳,۸۰۰
۱۲۵۷۰۱	۱۸۰۲۰۶۶۰۰۱	آموزش بهورز و بهیار	بهورز-بهبیار	۵۰/۰۰۰	۷۶/۰۰۰	۳,۸۰۰	۰	۰	۰	۳,۸۰۰
۱۲۵۷۰۱	۱۸۰۳۰۴۰۰۰	برنامه آموزش نیروی انسانی متخصص - پزشکی و پیراپزشکی				۱,۱۳۹,۷۳۰	۰	۰	۰	۱,۲۰۰,۴۵۰
۱۲۵۷۰۱	۱۸۰۳۰۴۰۰۱	آموزش دکترای تخصصی و فوق تخصصی	دانشجو	۱۳۰/۰۰۰	۹۸۱/۰۰۰	۱۲۷,۵۳۰	۰	۰	۰	۱۲۷,۵۳۰
۱۲۵۷۰۱	۱۸۰۳۰۴۰۰۲	آموزش کاردان	دانشجو	۵۲/۰۰۰	۳۱۲/۰۰۰	۱۶,۲۲۴	۰	۰	۰	۱۶,۲۲۴
۱۲۵۷۰۱	۱۸۰۳۰۴۰۰۳	آموزش کارشناسی ارشد	دانشجو	۱۵۴/۰۰۰	۶۲۶/۲۹۹	۹۶,۴۵۰	۰	۰	۰	۹۶,۴۵۰
۱۲۵۷۰۱	۱۸۰۳۰۴۰۰۶	آموزش نوبت دوم، مجازی، آزاد و بین المللی	دانشجو	۲۴۰/۰۰۰	۲۵۲/۰۰۰	۰	۰	۰	۰	۶۰,۷۲۰
۱۲۵۷۰۱	۱۸۰۳۰۴۰۱۷	آموزش دکترای حرفه ای	دانشجو	۸۵۶/۰۰۰	۷۷۵/۲۰۶	۶۶۳,۵۷۶	۰	۰	۰	۶۶۳,۵۷۶
۱۲۵۷۰۱	۱۸۰۳۰۴۰۱۸	آموزش کارشناس	دانشجو	۶۵۰/۰۰۰	۳۶۳/۰۰۰	۲۳۵,۹۵۰	۰	۰	۰	۲۳۵,۹۵۰
۱۲۵۷۰۱	۱۸۰۳۰۴۸۰۰۰	برنامه خدمات رفاهی، فرهنگی و ورزشی به دانشجویان - پزشکی و پیراپزشکی				۱۷۰,۸۵۱	۰	۰	۰	۱۷۸,۵۲۴
۱۲۵۷۰۱	۱۸۰۳۰۴۸۰۰۱	ارائه خدمات فرهنگی و ورزشی	دانشجو	۱,۳۰۰/۰۰۰	۱۰/۰۰۰	۱۳,۰۰۰	۰	۰	۰	۱۳,۰۰۰
۱۲۵۷۰۱	۱۸۰۳۰۴۸۰۰۲	ارائه خدمات رفاهی	دانشجو	۷۰۶/۰۰۰	۹۹/۸۹۲	۶۲,۸۵۱	۰	۰	۰	۷۰,۵۲۴
۱۲۵۷۰۱	۱۸۰۳۰۴۸۰۰۳	کمک به تامین غذا	هزارپرس غذا	۵۰۰/۰۰۰	۱۹۰/۰۰۰	۹۵,۰۰۰	۰	۰	۰	۹۵,۰۰۰
۱۲۵۷۰۱	۱۸۰۴۰۴۷۰۰۰	برنامه پژوهش های پایه ای دانشگاهی - پزشکی و پیراپزشکی				۵,۹۳۲	۰	۰	۰	۵,۹۳۲
۱۲۵۷۰۱	۱۸۰۴۰۴۷۰۰۱	حمایت از پژوهش های پایه ای	پروژه	۱۰/۰۰۰	۱۰۵/۰۰۰	۱,۰۵۰	۰	۰	۰	۱,۰۵۰
۱۲۵۷۰۱	۱۸۰۴۰۴۷۰۰۲	اعطای پژوهانه به اعضای هیات علمی (گرنه)	هیات علمی	۸/۰۰۰	۴۱/۳۷۰	۳۳۱	۰	۰	۰	۳۳۱
۱۲۵۷۰۱	۱۸۰۴۰۴۷۰۰۳	حمایت از پایان نامه	پایان نامه	۴۱/۰۰۰	۱۱۱/۰۰۰	۴,۵۵۱	۰	۰	۰	۴,۵۵۱

## جدول شماره ۱ - بخش دوم - مصارف دستگاه های اجرایی ملی بر حسب برنامه و خروجی ۱۴۰۰

مبالغ به میلیون ریال

شماره دستگاه اجرایی	شماره برنامه / خروجی	شرح دستگاه / برنامه / خروجی	هدف کمی			اعتبارات هزینه ای سال ۱۴۰۰					
			سنجه عملکرد	مقدار	بهای تمام شده	عمومی	متفرقه	اختصاصی	جمع		
۱۲۵۷۰۱	۱۸۰۵۰۰۴۰۰۰	برنامه پژوهش های توسعه ای دانشگاهی - پزشکی و پیراپزشکی				۱۱,۴۱۵	.	۱۱,۶۰۷	۲۳,۰۲۲	۲۳,۰۲۲	.
۱۲۵۷۰۱	۱۸۰۵۰۰۴۰۰۱	حمایت از پژوهش های توسعه ای	پروژه	۲۵/۰۰۰	۵۵۶/۸۸۰	۲,۳۱۵	.	۱۱,۶۰۷	۱۳,۹۲۲	۱۳,۹۲۲	.
۱۲۵۷۰۱	۱۸۰۵۰۰۴۰۰۲	توسعه فن آفرینی	فناوری	۱۳/۰۰۰	۷۰۰/۰۰۰	۹,۱۰۰	.	.	۹,۱۰۰	۹,۱۰۰	.
۱۲۵۷۰۲	۱۲۵۷۰۲	دانشگاه علوم پزشکی و خدمات بهداشتی، درمانی سمنان - دانشکده تغذیه و علوم غذایی آرادان				۴۵,۵۷۲	.	۸۰۰	۴۶۳۷۲	۴۶۳۷۲	.
۱۲۵۷۰۲	۱۸۰۳۰۰۴۰۰۰	برنامه آموزش نیروی انسانی متخصص - پزشکی و پیراپزشکی				۴۲,۰۸۲	.	۸۰۰	۴۲,۸۸۲	۴۲,۸۸۲	.
۱۲۵۷۰۲	۱۸۰۳۰۰۴۰۱۸	آموزش کارشناس	دانشجو	۱۱۸/۰۰۰	۳۶۳/۴۰۷	۴۲,۰۸۲	.	۸۰۰	۴۲,۸۸۲	۴۲,۸۸۲	.
۱۲۵۷۰۲	۱۸۰۳۰۰۴۸۰۰۰	برنامه خدمات رفاهی، فرهنگی و ورزشی به دانشجویان - پزشکی و پیراپزشکی				۳,۴۹۰	.	.	۳,۴۹۰	۳,۴۹۰	.
۱۲۵۷۰۲	۱۸۰۳۰۰۴۸۰۰۱	ارائه خدمات فرهنگی و ورزشی	دانشجو	۲۱/۰۰۰	۱۰/۰۰۰	۲۱۰	.	.	۲۱۰	۲۱۰	.
۱۲۵۷۰۲	۱۸۰۳۰۰۴۸۰۰۲	ارائه خدمات رفاهی	دانشجو	۱۰/۰۰۰	۱۰۰/۰۰۰	۱,۰۰۰	.	.	۱,۰۰۰	۱,۰۰۰	.
۱۲۵۷۰۲	۱۸۰۳۰۰۴۸۰۰۳	کمک به تامین غذا	هزارپرس غذا	۱۲/۰۰۰	۱۹۰/۰۰۰	۲,۲۸۰	.	.	۲,۲۸۰	۲,۲۸۰	.
۱۲۵۷۰۳	۱۲۵۷۰۳	دانشگاه علوم پزشکی و خدمات بهداشتی، درمانی سمنان - دانشکده پیراپزشکی سرخه				۵۳,۷۸۱	.	۸۰۰	۵۴,۵۸۱	۵۴,۵۸۱	.
۱۲۵۷۰۳	۱۸۰۳۰۰۴۰۰۰	برنامه آموزش نیروی انسانی متخصص - پزشکی و پیراپزشکی				۵۱,۳۱۱	.	۸۰۰	۵۲,۱۱۱	۵۲,۱۱۱	.
۱۲۵۷۰۳	۱۸۰۳۰۰۴۰۰۲	آموزش کاردان	دانشجو	۴۰/۰۰۰	۳۱۲/۰۰۰	۱۲,۴۸۰	.	.	۱۲,۴۸۰	۱۲,۴۸۰	.
۱۲۵۷۰۳	۱۸۰۳۰۰۴۰۱۸	آموزش کارشناس	دانشجو	۱۰۹/۰۰۰	۳۶۳/۵۸۷	۳۸,۸۳۱	.	۸۰۰	۳۹,۶۳۱	۳۹,۶۳۱	.
۱۲۵۷۰۲	۱۸۰۳۰۰۴۸۰۰۰	برنامه خدمات رفاهی، فرهنگی و ورزشی به دانشجویان - پزشکی و پیراپزشکی				۲,۴۷۰	.	.	۲,۴۷۰	۲,۴۷۰	.
۱۲۵۷۰۲	۱۸۰۳۰۰۴۸۰۰۱	ارائه خدمات فرهنگی و ورزشی	دانشجو	۱۵/۰۰۰	۱۰/۰۰۰	۱۵۰	.	.	۱۵۰	۱۵۰	.
۱۲۵۷۰۳	۱۸۰۳۰۰۴۸۰۰۲	ارائه خدمات رفاهی	دانشجو	۸/۰۰۰	۱۰۰/۰۰۰	۸۰۰	.	.	۸۰۰	۸۰۰	.
۱۲۵۷۰۳	۱۸۰۳۰۰۴۸۰۰۳	کمک به تامین غذا	هزارپرس غذا	۸/۰۰۰	۱۹۰/۰۰۰	۱,۵۲۰	.	.	۱,۵۲۰	۱,۵۲۰	.

## جدول شماره ۱ - بخش دوم - مصارف دستگاه های اجرایی ملی بر حسب برنامه و خروجی ۱۴۰۰

مبالغ به میلیون ریال

شماره دستگاه اجرایی	شماره برنامه / خروجی	شرح دستگاه / برنامه / خروجی	هدف کمی			اعتبارات هزینه ای سال ۱۴۰۰					
			سنجه عملکرد	مقدار	بهای تمام شده	عمومی	متفرقه	اختصاصی	جمع		
۱۲۵۷۰۴	۱۲۵۷۰۴	دانشگاه علوم پزشکی و خدمات بهداشتی، درمانی سمنان - دانشکده مدیریت و اطلاع رسانی پزشکی آرادان				۱۴,۵۹۹	۰	۸۰۰	۱۵,۳۹۹	۰	۱۵,۳۹۹
۱۲۵۷۰۴	۱۸۰۳۰۰۴۰۰۰	برنامه آموزش نیروی انسانی متخصص - پزشکی و پیراپزشکی				۱۲,۵۶۸	۰	۸۰۰	۱۳,۳۶۸	۰	۱۳,۳۶۸
۱۲۵۷۰۴	۱۸۰۳۰۰۴۰۰۲	آموزش کاردان	دانشجو	۴۲/۰۰۰	۳۱۸/۲۸۶	۱۲,۵۶۸	۰	۸۰۰	۱۳,۳۶۸	۰	۱۳,۳۶۸
۱۲۵۷۰۴	۱۸۰۳۰۴۸۰۰۰	برنامه خدمات رفاهی، فرهنگی و ورزشی به دانشجویان - پزشکی و پیراپزشکی				۲,۰۳۱	۰	۰	۲,۰۳۱	۰	۲,۰۳۱
۱۲۵۷۰۴	۱۸۰۳۰۴۸۰۰۲	ارائه خدمات رفاهی	دانشجو	۱۱/۰۰۰	۹۸/۲۷۰	۱,۰۸۱	۰	۰	۱,۰۸۱	۰	۱,۰۸۱
۱۲۵۷۰۴	۱۸۰۳۰۴۸۰۰۳	کمک به تامین غذا	هزارپرس غذا	۵/۰۰۰	۱۹۰/۰۰۰	۹۵۰	۰	۰	۹۵۰	۰	۹۵۰
۱۲۵۷۰۵	۱۲۵۷۰۵	دانشگاه علوم پزشکی و خدمات بهداشتی، درمانی سمنان - دانشکده بهداشت دامغان				۷۲,۲۴۶	۰	۱,۱۰۰	۷۳,۳۴۶	۰	۷۳,۳۴۶
۱۲۵۷۰۵	۱۸۰۳۰۰۴۰۰۰	برنامه آموزش نیروی انسانی متخصص - پزشکی و پیراپزشکی				۶۸,۲۸۳	۰	۱,۱۰۰	۶۹,۳۸۳	۰	۶۹,۳۸۳
۱۲۵۷۰۵	۱۸۰۳۰۰۴۰۰۳	آموزش کارشناسی ارشد	دانشجو	۱۵/۰۰۰	۶۲۵/۰۰۰	۹,۳۷۵	۰	۰	۹,۳۷۵	۰	۹,۳۷۵
۱۲۵۷۰۵	۱۸۰۳۰۰۴۰۱۸	آموزش کارشناس	دانشجو	۱۶۵/۰۰۰	۳۶۳/۶۸۵	۵۸,۹۰۸	۰	۱,۱۰۰	۶۰,۰۰۸	۰	۶۰,۰۰۸
۱۲۵۷۰۵	۱۸۰۳۰۴۸۰۰۰	برنامه خدمات رفاهی، فرهنگی و ورزشی به دانشجویان - پزشکی و پیراپزشکی				۳,۹۶۳	۰	۰	۳,۹۶۳	۰	۳,۹۶۳
۱۲۵۷۰۵	۱۸۰۳۰۴۸۰۰۱	ارائه خدمات فرهنگی و ورزشی	دانشجو	۴۵/۰۰۰	۱۰/۰۶۰	۴۵۳	۰	۰	۴۵۳	۰	۴۵۳
۱۲۵۷۰۵	۱۸۰۳۰۴۸۰۰۲	ارائه خدمات رفاهی	دانشجو	۱۸/۰۰۰	۱۰۰/۰۰۰	۱,۸۰۰	۰	۰	۱,۸۰۰	۰	۱,۸۰۰
۱۲۵۷۰۵	۱۸۰۳۰۴۸۰۰۳	کمک به تامین غذا	هزارپرس غذا	۹/۰۰۰	۱۹۰/۰۰۰	۱,۷۱۰	۰	۰	۱,۷۱۰	۰	۱,۷۱۰
۱۲۵۸۰۰	۱۲۵۸۰۰	دانشگاه علوم پزشکی و خدمات بهداشتی، درمانی استان اردبیل - بهداشت و درمان				۷,۶۳۴,۰۷۲	۰	۴,۴۲۰,۰۰۰	۱۲,۰۵۴,۰۷۲	۰	۱۲,۰۵۴,۰۷۲
۱۲۵۸۰۰	۱۶۰۱۰۰۲۰۰۰	برنامه آرایه خدمات بهداشت روستایی				۱,۳۸۷,۵۵۸	۰	۵۷۴,۶۰۰	۱,۹۶۲,۱۵۸	۰	۱,۹۶۲,۱۵۸
۱۲۵۸۰۰	۱۶۰۱۰۰۲۰۰۱	آموزش سلامت همگانی وتوانمندسازی مردم برای خودمراقبتی	جمعیت بهره مند	۳۸۰,۹۵۸/۰۰۰	۰/۲۶۵	۷۷,۹۷۳	۰	۲۲,۹۸۱	۱۰۰,۹۵۴	۰	۱۰۰,۹۵۴
۱۲۵۸۰۰	۱۶۰۱۰۰۲۰۰۲	بازرسی، نظارت و کنترل خدمات سلامت محیط و کار	بازرسی	۱۳۹,۷۳۸/۰۰۰	۱/۱۹۴	۱۳۲,۳۸۲	۰	۳۴,۴۶۶	۱۶۶,۸۴۸	۰	۱۶۶,۸۴۸



## جدول شماره ۱ - بخش دوم - مصارف دستگاه های اجرایی ملی بر حسب برنامه و خروجی ۱۴۰۰

مبالغ به میلیون ریال

شماره دستگاه اجرایی	شماره برنامه / خروجی	شرح دستگاه / برنامه / خروجی	هدف کمی			اعتبارات هزینه ای سال ۱۴۰۰					
			سنجه عملکرد	مقدار	بهای تمام شده	عمومی	متفرقه	اختصاصی	جمع		
۱۲۵۸۰۰	۱۶۰۱۰۰۲۰۰۳	پیشگیری از سوء تغذیه و ارتقای امنیت تغذیه ای	خدمت	۵۳۱,۹۱۷/۰۰۰	۰/۲۴۱	۱۲۵,۱۲۸	۰	۳,۰۶۴	۱۲۸,۱۹۲	۰	۱۲۸,۱۹۲
۱۲۵۸۰۰	۱۶۰۱۰۰۲۰۰۵	پیشگیری و مراقبت بیماری های غیر واگیر و عوامل خطر مرتبط با آن	جمعیت بهره مند	۱,۳۹۲,۷۲۳/۰۰۰	۰/۱۲۳	۹۰,۸۶۲	۰	۸۰,۴۴۳	۱۷۱,۳۰۵	۰	۱۷۱,۳۰۵
۱۲۵۸۰۰	۱۶۰۱۰۰۲۰۰۶	پیشگیری، کنترل و مراقبت بیماری های واگیر	جمعیت بهره مند	۱۲۵,۹۸۷/۰۰۰	۰/۹۹۹	۴۵,۴۳۲	۰	۸۰,۴۳۰	۱۲۵,۸۶۲	۰	۱۲۵,۸۶۲
۱۲۵۸۰۰	۱۶۰۱۰۰۲۰۰۷	توانمندسازی گروه های هدف در جهت پیشگیری از اختلالات روانپزشکی و مشکلات رفتاری و اعتیاد	جمعیت بهره مند	۱۶۵,۸۵۳/۰۰۰	۰/۴۸۲	۴۵,۴۳۲	۰	۳۴,۴۶۰	۷۹,۸۹۲	۰	۷۹,۸۹۲
۱۲۵۸۰۰	۱۶۰۱۰۰۲۰۰۸	توسعه برنامه خدمات مراقبت های اولیه بهداشتی برای جمعیت ساکن در روستاها، عشایر و شهرهای زیر ۲۰ هزار نفر	جمعیت بهره مند	۸۰۳,۳۲۷/۰۰۰	۰/۶۰۵	۳۳۹,۶۲۸	۰	۱۴۶,۳۸۵	۴۸۶,۰۱۳	۰	۴۸۶,۰۱۳
۱۲۵۸۰۰	۱۶۰۱۰۰۲۰۰۹	خدمات پیشگیری و درمان دهان و دندان	جمعیت بهره مند	۲۲۸,۷۹۷/۰۰۰	۱/۱۵۸	۲۲۴,۷۲۷	۰	۴۰,۲۲۱	۲۶۴,۹۴۸	۰	۲۶۴,۹۴۸
۱۲۵۸۰۰	۱۶۰۱۰۰۲۰۱۰	خدمات سلامت جمعیت، خانواده و مدارس	خدمت	۴,۰۰۰,۱۴۷/۰۰۰	۰/۰۹۵	۲۹۳,۸۳۱	۰	۸۶,۱۸۳	۳۸۰,۰۱۴	۰	۳۸۰,۰۱۴
۱۲۵۸۰۰	۱۶۰۱۰۰۲۰۱۲	کنترل اپیدمی ها و واکسیناسیون	جمعیت بهره مند	۱۶۵,۶۱۲/۰۰۰	۰/۳۵۱	۱۲,۱۶۳	۰	۴۵,۹۶۷	۵۸,۱۳۰	۰	۵۸,۱۳۰
۱۲۵۸۰۰	۱۶۰۱۰۰۳۰۰۰	برنامه ارایه خدمات بهداشت شهری				۱,۷۹۷,۷۳۵	۰	۱۳۲,۶۱۰	۱,۹۳۰,۳۴۵	۰	۱,۹۳۰,۳۴۵
۱۲۵۸۰۰	۱۶۰۱۰۰۳۰۰۱	آموزش سلامت همگانی و توانمندسازی مردم برای خود مراقبتی	جمعیت بهره مند	۸۲۴,۵۴۸/۰۰۰	۰/۱۱۱	۸۵,۱۳۷	۰	۶,۶۲۹	۹۱,۷۶۶	۰	۹۱,۷۶۶
۱۲۵۸۰۰	۱۶۰۱۰۰۳۰۰۲	ارایه خدمات مراقبت های اولیه بهداشتی شهری	جمعیت بهره مند	۱,۵۰۴,۱۲۶/۰۰۰	۰/۰۹۵	۱۲۹,۷۶۴	۰	۱۳,۱۲۸	۱۴۲,۸۹۲	۰	۱۴۲,۸۹۲
۱۲۵۸۰۰	۱۶۰۱۰۰۳۰۰۴	بازرسی، نظارت و کنترل خدمات سلامت محیط و کار	بازرسی	۴۸۷,۱۲۷/۰۰۰	۰/۵۸۷	۲۷۲,۷۰۴	۰	۱۳,۲۴۰	۲۸۵,۹۴۴	۰	۲۸۵,۹۴۴
۱۲۵۸۰۰	۱۶۰۱۰۰۳۰۰۵	پیشگیری از سوء تغذیه و ارتقای امنیت تغذیه ای	خدمت	۱,۶۶۱,۰۲۰/۰۰۰	۰/۰۹۵	۱۴۶,۸۴۱	۰	۱۰,۹۵۶	۱۵۷,۷۹۷	۰	۱۵۷,۷۹۷
۱۲۵۸۰۰	۱۶۰۱۰۰۳۰۰۶	پیشگیری و مراقبت بیماری های غیر واگیر و عوامل خطر مرتبط با آن	جمعیت بهره مند	۶۷۸,۴۹۳/۰۰۰	۰/۶۰۶	۳۹۳,۹۲۲	۰	۱۷,۲۳۸	۴۱۱,۱۶۰	۰	۴۱۱,۱۶۰

## جدول شماره ۱ - بخش دوم - مصارف دستگاه های اجرایی ملی بر حسب برنامه و خروجی ۱۴۰۰

مبالغ به میلیون ریال

شماره دستگاه اجرایی	شماره برنامه / خروجی	شرح دستگاه / برنامه / خروجی	هدف کمی			اعتبارات هزینه ای سال ۱۴۰۰					
			سنجه عملکرد	مقدار	بهای تمام شده	عمومی	متفرقه	اختصاصی	جمع		
۱۲۵۸۰۰	۱۶۰۱۰۰۳۰۰۷	پیشگیری، کنترل و مراقبت بیماری های واگیر	جمعیت بهره مند	۵۰۶,۰۲۵/۰۰۰	۰/۶۴۰	۳۱۴,۵۸۶	۰	۹,۲۷۰	۳۲۳,۸۵۶	۰	۳۲۳,۸۵۶
۱۲۵۸۰۰	۱۶۰۱۰۰۳۰۰۸	توانمندسازی گروه های هدف در جهت پیشگیری از اختلالات روانپزشکی و مشکلات رفتاری و اعتیاد	جمعیت بهره مند	۲۴۰,۱۱۱/۰۰۰	۰/۰۸۶	۱۲,۵۴۶	۰	۸,۱۵۲	۲۰,۶۹۸	۰	۲۰,۶۹۸
۱۲۵۸۰۰	۱۶۰۱۰۰۳۰۰۹	خدمات پیشگیری و درمان دهان و دندان	جمعیت بهره مند	۳۴۸,۱۵۹/۰۰۰	۰/۵۱۴	۱۷۰,۸۱۵	۰	۸,۱۴۰	۱۷۸,۹۵۵	۰	۱۷۸,۹۵۵
۱۲۵۸۰۰	۱۶۰۱۰۰۳۰۱۰	ارایه خدمات تشخیص شبکه آزمایشگاه های بهداشتی	جمعیت بهره مند	۹۶۵,۳۱۵/۰۰۰	۰/۱۱۷	۱۰۳,۶۶۱	۰	۹,۲۸۲	۱۱۲,۹۴۳	۰	۱۱۲,۹۴۳
۱۲۵۸۰۰	۱۶۰۱۰۰۳۰۱۱	خدمات سلامت جمعیت، خانواده و مدارس	خدمت	۳,۹۹۷,۰۸۵/۰۰۰	۰/۰۳۵	۱۲۰,۵۵۵	۰	۱۹,۳۴۳	۱۳۹,۸۹۸	۰	۱۳۹,۸۹۸
۱۲۵۸۰۰	۱۶۰۱۰۰۳۰۱۳	فعال نمودن واحد های بهداشتی طرح گسترش در شهرهای بالای ۲۰ هزار نفر برای دسترسی عادلانه مردم به خدمات موردنیاز	جمعیت بهره مند	۲۷۳,۶۵۶/۰۰۰	۰/۰۹۹	۱۷,۸۱۰	۰	۹,۲۸۲	۲۷,۰۹۲	۰	۲۷,۰۹۲
۱۲۵۸۰۰	۱۶۰۱۰۰۳۰۱۴	کنترل اپیدمی ها و آکسیناسیون	جمعیت بهره مند	۱۵۵,۶۰۰/۰۰۰	۰/۲۴۰	۲۹,۳۹۴	۰	۷,۹۵۰	۳۷,۳۴۴	۰	۳۷,۳۴۴
۱۲۵۸۰۰	۱۶۰۲۰۰۱۰۰۰	برنامه ارایه خدمات درمانی				۳,۷۸۵,۳۹۳	۰	۲,۹۷۰,۲۰۰	۶,۷۵۵,۵۹۳	۰	۶,۷۵۵,۵۹۳
۱۲۵۸۰۰	۱۶۰۲۰۰۱۰۰۲	ارایه خدمات درمان بستری	بیمار	۱۵۸,۰۷۶/۰۰۰	۳۲/۱۷۶	۲,۸۱۳,۸۷۲	۰	۲,۲۷۲,۳۵۱	۵,۰۸۶,۲۲۳	۰	۵,۰۸۶,۲۲۳
۱۲۵۸۰۰	۱۶۰۲۰۰۱۶۶۴	معاینه و درمان بیماران سرپایی	بیمار	۱,۷۱۵,۶۹۵/۰۰۰	۰/۹۷۳	۹۷۱,۵۲۱	۰	۶۹۷,۸۴۹	۱,۶۶۹,۳۷۰	۰	۱,۶۶۹,۳۷۰
۱۲۵۸۰۰	۱۶۰۲۰۰۲۰۰۰	برنامه ارایه خدمات فوریت های پزشکی پیش بیمارستانی				۶۶۳,۳۸۶	۰	۰	۶۶۳,۳۸۶	۰	۶۶۳,۳۸۶
۱۲۵۸۰۰	۱۶۰۲۰۰۲۰۰۳	انجام ماموریت اورژانس برون شهری	ماموریت	۱۱,۸۲۵/۰۰۰	۱۰/۰۰۳	۱۱۸,۲۸۸	۰	۰	۱۱۸,۲۸۸	۰	۱۱۸,۲۸۸
۱۲۵۸۰۰	۱۶۰۲۰۰۲۰۰۴	انجام ماموریت اورژانس شهری	ماموریت	۱۰۷,۲۶۳/۰۰۰	۴/۸۲۶	۵۱۷,۶۵۳	۰	۰	۵۱۷,۶۵۳	۰	۵۱۷,۶۵۳
۱۲۵۸۰۰	۱۶۰۲۰۰۲۰۰۵	انجام ماموریت اورژانس هوایی	ماموریت	۵۵/۰۰۰	۴۹۹/۰۰۰	۲۷,۴۴۵	۰	۰	۲۷,۴۴۵	۰	۲۷,۴۴۵
۱۲۵۸۰۰	۱۶۰۲۰۰۳۰۰۰	برنامه تامین دارو در خدمات درمانی				۰	۰	۷۴۲,۵۹۰	۷۴۲,۵۹۰	۰	۷۴۲,۵۹۰
۱۲۵۸۰۰	۱۶۰۲۰۰۳۰۰۳۵	تامین داروهای موردنیاز	قلم	۸۹,۹۴۵/۰۰۰	۸/۲۵۶	۰	۰	۷۴۲,۵۹۰	۷۴۲,۵۹۰	۰	۷۴۲,۵۹۰

جدول شماره ۱ - بخش دوم - مصارف دستگاه های اجرایی ملی بر حسب برنامه و خروجی ۱۴۰۰

مبالغ به میلیون ریال

شماره دستگاه اجرایی	شماره برنامه / خروجی	شرح دستگاه / برنامه / خروجی	هدف کمی			اعتبارات هزینه ای سال ۱۴۰۰			جمع کل	یارانه
			سنجه عملکرد	مقدار	بهای تمام شده	عمومی	متفرقه	اختصاصی		
۱۲۵۸۰۱	۱۲۵۸۰۱	دانشگاه علوم پزشکی و خدمات بهداشتی، درمانی اردبیل - اجرای برنامه های آموزشی				۱,۹۴۷,۸۸۶	.	۲,۱۱۲,۸۸۶	.	
۱۲۵۸۰۱	۱۸۰۲۰۶۶۰۰۰	برنامه آموزش و تربیت بهورز و بهیار				۶,۱۵۶	.	۶,۱۵۶	.	
۱۲۵۸۰۱	۱۸۰۲۰۶۶۰۰۱	آموزش بهورز و بهیار	بهورز-بهبیار	۸۱/۰۰۰	۷۶/۰۰۰	۶,۱۵۶	.	۶,۱۵۶	.	
۱۲۵۸۰۱	۱۸۰۳۰۰۴۰۰۰	برنامه آموزش نیروی انسانی متخصص - پزشکی و پیراپزشکی				۱,۷۷۰,۱۲۲	.	۱,۹۳۵,۱۲۲	.	
۱۲۵۸۰۱	۱۸۰۳۰۰۴۰۰۱	آموزش دکترای تخصصی و فوق تخصصی	دانشجو	۱۳۵/۰۰۰	۷۷۶/۷۵۶	۱۰۴,۸۶۲	.	۱۰۴,۸۶۲	.	
۱۲۵۸۰۱	۱۸۰۳۰۰۴۰۰۲	آموزش کاردان	دانشجو	۱۶۰/۰۰۰	۲۰۳/۱۲۵	۳۲,۵۰۰	.	۳۲,۵۰۰	.	
۱۲۵۸۰۱	۱۸۰۳۰۰۴۰۰۳	آموزش کارشناسی ارشد	دانشجو	۱۶۵/۰۰۰	۲۹۰/۹۰۹	۴۸,۰۰۰	.	۴۸,۰۰۰	.	
۱۲۵۸۰۱	۱۸۰۳۰۰۴۰۱۷	آموزش دکترای حرفه ای	دانشجو	۲,۳۹۰/۰۰۰	۴۰۶/۱۹۱	۸۰۵,۷۹۶	.	۹۷۰,۷۹۶	.	
۱۲۵۸۰۱	۱۸۰۳۰۰۴۰۱۸	آموزش کارشناس	دانشجو	۱,۹۴۰/۰۰۰	۴۰۱/۵۲۸	۷۷۸,۹۶۴	.	۷۷۸,۹۶۴	.	
۱۲۵۸۰۱	۱۸۰۳۰۴۸۰۰۰	برنامه خدمات رفاهی، فرهنگی و ورزشی به دانشجویان - پزشکی و پیراپزشکی				۱۵۸,۶۲۰	.	۱۵۸,۶۲۰	.	
۱۲۵۸۰۱	۱۸۰۳۰۴۸۰۰۱	ارائه خدمات فرهنگی و ورزشی	دانشجو	۳,۸۲۰/۰۰۰	۴/۱۱۵	۱۵,۷۲۰	.	۱۵,۷۲۰	.	
۱۲۵۸۰۱	۱۸۰۳۰۴۸۰۰۲	ارائه خدمات رفاهی	دانشجو	۱۵۵/۰۰۰	۹۸/۰۶۵	۱۵,۲۰۰	.	۱۵,۲۰۰	.	
۱۲۵۸۰۱	۱۸۰۳۰۴۸۰۰۳	کمک به تامین غذا	هزارپرس غذا	۶۷۵/۰۰۰	۱۸۹/۱۸۵	۱۲۷,۷۰۰	.	۱۲۷,۷۰۰	.	
۱۲۵۸۰۱	۱۸۰۵۰۰۴۰۰۰	برنامه پژوهش های توسعه ای دانشگاهی - پزشکی و پیراپزشکی				۱۲,۹۸۸	.	۱۲,۹۸۸	.	
۱۲۵۸۰۱	۱۸۰۵۰۰۴۰۰۱	حمایت از پژوهش های توسعه ای	پروژه	۶۳/۰۰۰	۲۰۶/۱۵۹	۱۲,۹۸۸	.	۱۲,۹۸۸	.	
۱۲۵۸۰۲	۱۲۵۸۰۲	دانشگاه علوم پزشکی و خدمات بهداشتی، درمانی استان اردبیل - دانشکده پرستاری گرمی				۲۱,۴۲۶	.	۲۱,۴۲۶	.	
۱۲۵۸۰۲	۱۸۰۳۰۰۴۰۰۰	برنامه آموزش نیروی انسانی متخصص - پزشکی و پیراپزشکی				۲۱,۴۲۶	.	۲۱,۴۲۶	.	
۱۲۵۸۰۲	۱۸۰۳۰۰۴۰۱۸	آموزش کارشناس	دانشجو	۱۳۵/۰۰۰	۱۵۸/۷۱۱	۲۱,۴۲۶	.	۲۱,۴۲۶	.	
۱۲۵۸۱۰	۱۲۵۸۱۰	دانشکده علوم پزشکی و خدمات بهداشتی و درمانی خلیخال - بهداشت و درمان				۸۱۲,۸۷۲	.	۱۲۵۴۰۷۱	.	

## جدول شماره ۱ - بخش دوم - مصارف دستگاه های اجرایی ملی بر حسب برنامه و خروجی ۱۴۰۰

مبالغ به میلیون ریال

شماره دستگاه اجرایی	شماره برنامه / خروجی	شرح دستگاه / برنامه / خروجی	هدف کمی			اعتبارات هزینه ای سال ۱۴۰۰					
			سنجه عملکرد	مقدار	بهای تمام شده	عمومی	متفرقه	اختصاصی	جمع		
۱۲۵۸۱۰	۱۶۰۱۰۰۲۰۰۰	برنامه ارایه خدمات بهداشت روستایی				۲۱۰,۱۸۴	۰	۵۹,۲۷۶	۲۶۹,۴۶۰	۰	۲۶۹,۴۶۰
۱۲۵۸۱۰	۱۶۰۱۰۰۲۰۰۱	آموزش سلامت همگانی وتوانمندسازی مردم برای خودمراقبتی	جمعیت بهره مند	۱۷۴,۵۲۵/۰۰۰	۰/۰۶۶	۸,۷۲۱	۰	۲,۸۴۱	۱۱,۵۶۲	۰	۱۱,۵۶۲
۱۲۵۸۱۰	۱۶۰۱۰۰۲۰۰۲	بازرسی، نظارت و کنترل خدمات سلامت محیط و کار	بازرسی	۱۵,۵۳۲/۰۰۰	۳/۰۸۱	۴۶,۵۹۶	۰	۱,۲۵۴	۴۷,۸۵۰	۰	۴۷,۸۵۰
۱۲۵۸۱۰	۱۶۰۱۰۰۲۰۰۳	پیشگیری از سوء تغذیه و ارتقای امنیت تغذیه ای	خدمت	۹۹,۸۷۰/۰۰۰	۰/۳۴۹	۲۷,۹۰۸	۰	۶,۹۷۴	۳۴,۸۸۲	۰	۳۴,۸۸۲
۱۲۵۸۱۰	۱۶۰۱۰۰۲۰۰۵	پیشگیری ومراقبت بیماری های غیرواگیروعوامل خطرمرتبط با آن	جمعیت بهره مند	۱۰۴,۳۵۰/۰۰۰	۱/۰۵۲	۷۵,۲۱۴	۰	۳۴,۵۵۸	۱۰۹,۷۷۲	۰	۱۰۹,۷۷۲
۱۲۵۸۱۰	۱۶۰۱۰۰۲۰۰۶	پیشگیری، کنترل ومراقبت بیماری های واگیر	جمعیت بهره مند	۵۸,۲۱۷/۰۰۰	۰/۶۲۶	۲۹,۱۴۷	۰	۷,۲۸۵	۳۶,۴۳۲	۰	۳۶,۴۳۲
۱۲۵۸۱۰	۱۶۰۱۰۰۲۰۰۷	توانمندسازی گروه های هدف درجهت پیشگیری از اختلالات روانپزشکی ومشکلات رفتاری واعتماد	جمعیت بهره مند	۴۹,۷۶۵/۰۰۰	۰/۰۶۸	۲,۴۸۸	۰	۸۷۴	۳,۳۶۲	۰	۳,۳۶۲
۱۲۵۸۱۰	۱۶۰۱۰۰۲۰۰۸	توسعه برنامه خدمات مراقبت های اولیه بهداشتی برای جمعیت ساکن در روستاها، عشایر وشهرهای زیر ۲۰ هزار نفر	جمعیت بهره مند	۱۷۸,۱۹۵/۰۰۰	۰/۰۳۲	۴,۵۱۲	۰	۱,۲۵۸	۵,۷۷۰	۰	۵,۷۷۰
۱۲۵۸۱۰	۱۶۰۱۰۰۲۰۰۹	خدمات پیشگیری ودرمان دهان ودندان	جمعیت بهره مند	۱۱,۰۱۲/۰۰۰	۰/۶۳۴	۵,۵۰۴	۰	۱,۴۷۸	۶,۹۸۲	۰	۶,۹۸۲
۱۲۵۸۱۰	۱۶۰۱۰۰۲۰۱۰	خدمات سلامت جمعیت، خانواده ومدارس	خدمت	۱۱۹,۱۹۰/۰۰۰	۰/۰۶۰	۵,۹۴۷	۰	۱,۲۵۸	۷,۲۰۵	۰	۷,۲۰۵
۱۲۵۸۱۰	۱۶۰۱۰۰۲۰۱۲	کنترل اپیدمی هاوواکسیناسیون	جمعیت بهره مند	۳۹,۳۰۵/۰۰۰	۰/۱۴۴	۴,۱۴۷	۰	۱,۴۹۶	۵,۶۴۳	۰	۵,۶۴۳
۱۲۵۸۱۰	۱۶۰۱۰۰۳۰۰۰	برنامه ارایه خدمات بهداشت شهری				۳۲۲,۴۹۶	۰	۲۹,۱۴۷	۳۵۱,۶۴۳	۰	۳۵۱,۶۴۳
۱۲۵۸۱۰	۱۶۰۱۰۰۳۰۰۱	آموزش سلامت همگانی وتوانمندسازی مردم برای خودمراقبتی	جمعیت بهره مند	۳۱,۴۵۱/۰۰۰	۰/۵۰۰	۱۵,۲۴۱	۰	۴۸۵	۱۵,۷۲۶	۰	۱۵,۷۲۶
۱۲۵۸۱۰	۱۶۰۱۰۰۳۰۰۲	ارایه خدمات مراقبت های اولیه بهداشتی شهری	جمعیت بهره مند	۴۲,۴۴۱/۰۰۰	۰/۵۴۵	۲۲,۱۴۱	۰	۹۸۶	۲۳,۱۲۷	۰	۲۳,۱۲۷
۱۲۵۸۱۰	۱۶۰۱۰۰۳۰۰۴	بازرسی، نظارت و کنترل خدمات سلامت محیط و کار	بازرسی	۳۹,۹۸۷/۰۰۰	۰/۳۰۱	۱۱,۴۶۵	۰	۵۸۸	۱۲,۰۵۳	۰	۱۲,۰۵۳

## جدول شماره ۱ - بخش دوم - مصارف دستگاه های اجرایی ملی بر حسب برنامه و خروجی ۱۴۰۰

مبالغ به میلیون ریال

شماره دستگاه اجرایی	شماره برنامه / خروجی	شرح دستگاه / برنامه / خروجی	هدف کمی			اعتبارات هزینه ای سال ۱۴۰۰					
			سنجه عملکرد	مقدار	بهای تمام شده	عمومی	متفرقه	اختصاصی	جمع		
۱۲۵۸۱۰	۱۶۰۱۰۰۳۰۰۵	پیشگیری از سوء تغذیه و ارتقای امنیت تغذیه ای	خدمت	۵۴,۲۱۵/۰۰۰	۰/۲۲۸	۱۱,۹۵۶	۰	۴۱۵	۱۲,۳۷۱	۰	۱۲,۳۷۱
۱۲۵۸۱۰	۱۶۰۱۰۰۳۰۰۶	پیشگیری و مراقبت بیماری های غیر واگیر و عوامل خطر مرتبط با آن	جمعیت بهره مند	۷۷,۵۴۸/۰۰۰	۱/۰۶۵	۸۰,۰۱۴	۰	۲,۵۴۷	۸۲,۵۶۱	۰	۸۲,۵۶۱
۱۲۵۸۱۰	۱۶۰۱۰۰۳۰۰۷	پیشگیری، کنترل و مراقبت بیماری های واگیر	جمعیت بهره مند	۴۹,۸۵۴/۰۰۰	۱/۶۲۳	۷۷,۲۵۵	۰	۳,۶۵۴	۸۰,۹۰۹	۰	۸۰,۹۰۹
۱۲۵۸۱۰	۱۶۰۱۰۰۳۰۰۸	توانمندسازی گروه های هدف در جهت پیشگیری از اختلالات روانپزشکی و مشکلات رفتاری و اعتیاد	جمعیت بهره مند	۳۶,۵۴۵/۰۰۰	۰/۲۷۶	۹,۸۴۷	۰	۲۵۴	۱۰,۱۰۱	۰	۱۰,۱۰۱
۱۲۵۸۱۰	۱۶۰۱۰۰۳۰۰۹	خدمات پیشگیری و درمان دهان و دندان	جمعیت بهره مند	۱۷,۹۸۹/۰۰۰	۲/۵۶۹	۴۴,۹۶۵	۰	۱,۲۴۷	۴۶,۲۱۲	۰	۴۶,۲۱۲
۱۲۵۸۱۰	۱۶۰۱۰۰۳۰۱۰	ارایه خدمات تشخیص شبکه آزمایشگاه های بهداشتی	جمعیت بهره مند	۷۷,۸۵۹/۰۰۰	۰/۱۹۳	۱۴,۲۵۱	۰	۷۸۴	۱۵,۰۳۵	۰	۱۵,۰۳۵
۱۲۵۸۱۰	۱۶۰۱۰۰۳۰۱۱	خدمات سلامت جمعیت، خانواده و مدارس	خدمت	۹۱,۴۵۸/۰۰۰	۰/۰۶۲	۴,۴۴۹	۰	۱,۲۳۶	۵,۶۸۵	۰	۵,۶۸۵
۱۲۵۸۱۰	۱۶۰۱۰۰۳۰۱۳	فعال نمودن واحد های بهداشتی طرح گسترش در شهرهای بالای ۲۰ هزار نفر برای دسترسی عادلانه مردم به خدمات مورد نیاز	جمعیت بهره مند	۴۸۵,۶۲۱/۰۰۰	۰/۰۴۶	۱۳,۶۵۴	۰	۸,۴۷۶	۲۲,۱۳۰	۰	۲۲,۱۳۰
۱۲۵۸۱۰	۱۶۰۱۰۰۳۰۱۴	کنترل اپیدمی ها و واکنش سانسین	جمعیت بهره مند	۹,۹۸۵/۰۰۰	۲/۵۷۷	۱۷,۲۵۸	۰	۸,۴۷۵	۲۵,۷۳۳	۰	۲۵,۷۳۳
۱۲۵۸۱۰	۱۶۰۲۰۰۱۰۰۰	برنامه ارایه خدمات درمانی				۲۰۴,۲۳۱	۰	۲۸۵,۹۸۳	۴۹۰,۲۱۴	۰	۴۹۰,۲۱۴
۱۲۵۸۱۰	۱۶۰۲۰۰۱۰۰۲	ارایه خدمات درمان بستری	بیمار	۳۸۸,۹۲۱/۰۰۰	۰/۸۳۷	۱۳۴,۷۹۲	۰	۱۹۰,۶۵۵	۳۲۵,۴۴۷	۰	۳۲۵,۴۴۷
۱۲۵۸۱۰	۱۶۰۲۰۰۱۶۶۴	معاینه و درمان بیماران سرپایی	بیمار	۱۴,۲۲۲/۰۰۰	۱۱/۵۸۵	۶۹,۴۳۹	۰	۹۵,۳۲۸	۱۶۴,۷۶۷	۰	۱۶۴,۷۶۷
۱۲۵۸۱۰	۱۶۰۲۰۰۲۰۰۰	برنامه ارایه خدمات فوریت های پزشکی پیش بیمارستانی				۷۵,۹۶۱	۰	۰	۷۵,۹۶۱	۰	۷۵,۹۶۱
۱۲۵۸۱۰	۱۶۰۲۰۰۲۰۰۳	انجام ماموریت اورژانس برون شهری	ماموریت	۳,۸۵۵/۰۰۰	۱۳/۷۹۳	۵۳,۱۷۳	۰	۰	۵۳,۱۷۳	۰	۵۳,۱۷۳
۱۲۵۸۱۰	۱۶۰۲۰۰۲۰۰۴	انجام ماموریت اورژانس شهری	ماموریت	۲۸۹/۰۰۰	۷۸/۸۵۱	۲۲,۷۸۸	۰	۰	۲۲,۷۸۸	۰	۲۲,۷۸۸

## جدول شماره ۱ - بخش دوم - مصارف دستگاه های اجرایی ملی بر حسب برنامه و خروجی ۱۴۰۰

مبالغ به میلیون ریال

شماره دستگاه اجرایی	شماره برنامه / خروجی	شرح دستگاه / برنامه / خروجی	هدف کمی			اعتبارات هزینه ای سال ۱۴۰۰					
			سنجه عملکرد	مقدار	بهای تمام شده	عمومی	متفرقه	اختصاصی	جمع		
۱۲۵۸۱۰	۱۶۰۲۰۳۰۰۰۰	برنامه تامین دارودرخدمات درمانی				۰	۰	۰	۶۶,۷۹۳	۶۶,۷۹۳	۰
۱۲۵۸۱۰	۱۶۰۲۰۳۰۰۳۵	تامین داروهای موردنیاز	قلم	۲,۵۱۰/۰۰۰	۲۶/۶۱۱	۰	۰	۰	۶۶,۷۹۳	۶۶,۷۹۳	۰
۱۲۵۸۱۱	۱۲۵۸۱۱	دانشکده علوم پزشکی و خدمات بهداشتی و درمانی خلخال - اجرای برنامه های آموزشی				۱۰۱,۸۷۷	۰	۰	۳,۲۵۱	۱۰۵,۱۲۸	۰
۱۲۵۸۱۱	۱۸۰۲۰۶۶۰۰۰	برنامه آموزش و تربیت بهورز و بهیار				۱,۲۴۷	۰	۰	۰	۱,۲۴۷	۰
۱۲۵۸۱۱	۱۸۰۲۰۶۶۰۰۱	آموزش بهورز و بهیار	بهورز-بهبیار	۸۲/۰۰۰	۱۵/۲۰۷	۱,۲۴۷	۰	۰	۰	۱,۲۴۷	۰
۱۲۵۸۱۱	۱۸۰۳۰۴۰۰۰۰	برنامه آموزش نیروی انسانی متخصص - پزشکی و پیراپزشکی				۸۵,۵۸۱	۰	۰	۳,۲۵۱	۸۸,۸۳۲	۰
۱۲۵۸۱۱	۱۸۰۳۰۴۰۱۸	آموزش کارشناس	دانشجو	۴۷۰/۰۰۰	۱۸۹/۰۰۴	۸۵,۵۸۱	۰	۰	۳,۲۵۱	۸۸,۸۳۲	۰
۱۲۵۸۱۱	۱۸۰۳۰۴۸۰۰۰	برنامه خدمات رفاهی، فرهنگی و ورزشی به دانشجویان- پزشکی و پیراپزشکی				۱۴,۳۴۹	۰	۰	۰	۱۴,۳۴۹	۰
۱۲۵۸۱۱	۱۸۰۳۰۴۸۰۰۱	ارائه خدمات فرهنگی و ورزشی	دانشجو	۱۰/۰۰۰	۸۵/۱۰۰	۸۵۱	۰	۰	۰	۸۵۱	۰
۱۲۵۸۱۱	۱۸۰۳۰۴۸۰۰۲	ارائه خدمات رفاهی	دانشجو	۱۰۰/۰۰۰	۶/۵۱۰	۶۵۱	۰	۰	۰	۶۵۱	۰
۱۲۵۸۱۱	۱۸۰۳۰۴۸۰۰۳	کمک به تامین غذا	هزارپرس غذا	۱۹۰/۰۰۰	۶۷/۶۱۶	۱۲,۸۴۷	۰	۰	۰	۱۲,۸۴۷	۰
۱۲۵۸۱۱	۱۸۰۴۰۴۷۰۰۰	برنامه پژوهش های پایه ای دانشگاهی - پزشکی و پیراپزشکی				۳۰۰	۰	۰	۰	۳۰۰	۰
۱۲۵۸۱۱	۱۸۰۴۰۴۷۰۰۱	حمایت از پژوهش های پایه ای	پروژه	۱۷/۰۰۰	۸/۸۲۴	۱۵۰	۰	۰	۰	۱۵۰	۰
۱۲۵۸۱۱	۱۸۰۴۰۴۷۰۰۲	اعطای پژوهانه به اعضای هیات علمی (گرننت)	هیات علمی	۴/۰۰۰	۳۷/۵۰۰	۱۵۰	۰	۰	۰	۱۵۰	۰
۱۲۵۸۱۱	۱۸۰۵۰۰۴۰۰۰	برنامه پژوهش های توسعه ای دانشگاهی - پزشکی و پیراپزشکی				۴۰۰	۰	۰	۰	۴۰۰	۰
۱۲۵۸۱۱	۱۸۰۵۰۰۴۰۰۱	حمایت از پژوهش های توسعه ای	پروژه	۵۴۴/۰۰۰	۰/۳۶۸	۲۰۰	۰	۰	۰	۲۰۰	۰
۱۲۵۸۱۱	۱۸۰۵۰۰۴۰۰۲	توسعه فن آفرینی	فناوری	۷۰۰/۰۰۰	۰/۲۸۶	۲۰۰	۰	۰	۰	۲۰۰	۰
۱۲۵۹۰۰	۱۲۵۹۰۰	دانشگاه علوم پزشکی و خدمات بهداشتی، درمانی شاهرود - بهداشت و درمان				۲,۴۱۷,۵۷۱	۰	۰	۱,۶۵۷,۰۰۰	۴,۰۷۴,۵۷۱	۰
۱۲۵۹۰۰	۱۶۰۱۰۰۲۰۰۰	برنامه ارایه خدمات بهداشت روستایی				۴۱۹,۶۶۸	۰	۰	۱۸۰,۰۰۰	۵۹۹,۶۶۸	۰

جدول شماره ۱ - بخش دوم - مصارف دستگاه های اجرایی ملی بر حسب برنامه و خروجی ۱۴۰۰

مبالغ به میلیون ریال

شماره دستگاه اجرایی	شماره برنامه / خروجی	شرح دستگاه / برنامه / خروجی	هدف کمی			اعتبارات هزینه ای سال ۱۴۰۰					
			سنجه عملکرد	مقدار	بهای تمام شده	عمومی	متفرقه	اختصاصی	جمع		
۱۲۵۹۰۰	۱۶۰۱۰۰۲۰۰۱	آموزش سلامت همگانی و توانمندسازی مردم برای خودمراقبتی	جمعیت بهره مند	۱۲۲,۱۸۸/۹۸۱	۰/۲۶۵	۲۵,۱۸۰	۰	۷,۲۰۰	۳۲,۳۸۰	۳۲,۳۸۰	۰
۱۲۵۹۰۰	۱۶۰۱۰۰۲۰۰۲	بازرسی، نظارت و کنترل خدمات سلامت محیط و کار	بازرسی	۵۳,۳۳۱/۷۹۹	۱/۱۹۴	۵۲,۸۷۸	۰	۱۰,۸۰۰	۶۳,۶۷۸	۶۳,۶۷۸	۰
۱۲۵۹۰۰	۱۶۰۱۰۰۲۰۰۳	پیشگیری از سوء تغذیه و ارتقای امنیت تغذیه ای	خدمت	۱۷۹,۹۰۴/۹۴۶	۰/۲۴۱	۲۸,۹۵۷	۰	۱۴,۴۰۱	۴۳,۳۵۸	۴۳,۳۵۸	۰
۱۲۵۹۰۰	۱۶۰۱۰۰۲۰۰۵	پیشگیری و مراقبت بیماری های غیرواگیر و عوامل خطر مرتبط با آن	جمعیت بهره مند	۶۴۵,۰۱۷/۶۵۹	۰/۱۲۳	۵۴,۱۳۷	۰	۲۵,۲۰۰	۷۹,۳۳۷	۷۹,۳۳۷	۰
۱۲۵۹۰۰	۱۶۰۱۰۰۲۰۰۶	پیشگیری، کنترل و مراقبت بیماری های واگیر	جمعیت بهره مند	۴۳,۴۰۰/۴۹۲	۰/۹۹۹	۲۸,۹۵۷	۰	۱۴,۴۰۱	۴۳,۳۵۸	۴۳,۳۵۸	۰
۱۲۵۹۰۰	۱۶۰۱۰۰۲۰۰۷	توانمندسازی گروه های هدف در جهت پیشگیری از اختلالات روانپزشکی و مشکلات رفتاری و اعتیاد	جمعیت بهره مند	۱۰۲,۸۶۴/۰۸۹	۰/۴۰۴	۲۸,۹۵۷	۰	۱۲,۶۰۰	۴۱,۵۵۷	۴۱,۵۵۷	۰
۱۲۵۹۰۰	۱۶۰۱۰۰۲۰۰۸	توسعه برنامه خدمات مراقبت های اولیه بهداشتی برای جمعیت ساکن در روستاها، عشایر و شهرهای زیر ۲۰ هزار نفر	جمعیت بهره مند	۱۹۰,۶۰۷/۰۲۸	۰/۶۰۵	۷۹,۳۱۷	۰	۳۶,۰۰۰	۱۱۵,۳۱۷	۱۱۵,۳۱۷	۰
۱۲۵۹۰۰	۱۶۰۱۰۰۲۰۰۹	خدمات پیشگیری و درمان دهان و دندان	جمعیت بهره مند	۳۵,۸۸۶/۹۵۳	۱/۱۵۸	۲۸,۹۵۷	۰	۱۲,۶۰۰	۴۱,۵۵۷	۴۱,۵۵۷	۰
۱۲۵۹۰۰	۱۶۰۱۰۰۲۰۱۰	خدمات سلامت جمعیت، خانواده و مدارس	خدمت	۱,۰۲۸,۹۱۴/۷۸۹	۰/۰۹۵	۶۷,۱۴۷	۰	۳۰,۵۹۹	۹۷,۷۴۶	۹۷,۷۴۶	۰
۱۲۵۹۰۰	۱۶۰۱۰۰۲۰۱۲	کنترل اپیدمی ها و آکسیناسیون	جمعیت بهره مند	۱۱۷,۸۹۱/۹۶۶	۰/۳۵۱	۲۵,۱۸۱	۰	۱۶,۱۹۹	۴۱,۳۸۰	۴۱,۳۸۰	۰
۱۲۵۹۰۰	۱۶۰۱۰۰۳۰۰۰	برنامه ارایه خدمات بهداشت شهری				۳۴۵,۰۲۴	۰	۱۰,۰۰۰	۳۵۵,۰۲۴	۳۵۵,۰۲۴	۰
۱۲۵۹۰۰	۱۶۰۱۰۰۳۰۰۱	آموزش سلامت همگانی و توانمندسازی مردم برای خودمراقبتی	جمعیت بهره مند	۱۶۷,۴۶۱/۷۹۲	۰/۱۰۶	۱۷,۲۵۱	۰	۵۰۰	۱۷,۷۵۱	۱۷,۷۵۱	۰
۱۲۵۹۰۰	۱۶۰۱۰۰۳۰۰۲	ارایه خدمات مراقبت های اولیه بهداشتی شهری	جمعیت بهره مند	۳۵۸,۶۱۰/۱۰۱	۰/۰۹۹	۳۴,۵۰۲	۰	۱,۰۰۱	۳۵,۵۰۳	۳۵,۵۰۳	۰
۱۲۵۹۰۰	۱۶۰۱۰۰۳۰۰۴	بازرسی، نظارت و کنترل خدمات سلامت محیط و کار	بازرسی	۷۹,۳۳۰/۶۵۷	۰/۵۷۸	۴۴,۸۵۳	۰	۱,۰۰۱	۴۵,۸۵۴	۴۵,۸۵۴	۰
۱۲۵۹۰۰	۱۶۰۱۰۰۳۰۰۵	پیشگیری از سوء تغذیه و ارتقای امنیت تغذیه ای	خدمت	۲۶۱,۵۹۶/۶۳۲	۰/۰۹۵	۲۴,۱۵۲	۰	۷۰۰	۲۴,۸۵۲	۲۴,۸۵۲	۰

## جدول شماره ۱ - بخش دوم - مصارف دستگاه های اجرایی ملی بر حسب برنامه و خروجی ۱۴۰۰

مبالغ به میلیون ریال

شماره دستگاه اجرایی	شماره برنامه / خروجی	شرح دستگاه / برنامه / خروجی	هدف کمی			اعتبارات هزینه ای سال ۱۴۰۰					
			سنجه عملکرد	مقدار	بهای تمام شده	عمومی	متفرقه	اختصاصی	جمع		
۱۲۵۹۰۰	۱۶۰۱۰۰۳۰۰۶	پیشگیری و مراقبت بیماری های غیرواگیر و عوامل خطر مرتبط با آن	جمعیت بهره مند	۸۸,۴۱۱/۷۶۰	۰/۴۸۳	۴۱,۴۰۳	۰	۱,۳۰۰	۴۲,۷۰۳	۰	۴۲,۷۰۳
۱۲۵۹۰۰	۱۶۰۱۰۰۳۰۰۷	پیشگیری، کنترل و مراقبت بیماری های واگیر	جمعیت بهره مند	۳۳,۴۳۹/۷۵۰	۰/۶۴۰	۲۰,۷۰۱	۰	۷۰۰	۲۱,۴۰۱	۰	۲۱,۴۰۱
۱۲۵۹۰۰	۱۶۰۱۰۰۳۰۰۸	توانمندسازی گروه های هدف در جهت پیشگیری از اختلالات روانپزشکی و مشکلات رفتاری و اعتیاد	جمعیت بهره مند	۲۷۳,۰۹۵/۳۸۵	۰/۰۷۸	۲۰,۷۰۱	۰	۶۰۱	۲۱,۳۰۲	۰	۲۱,۳۰۲
۱۲۵۹۰۰	۱۶۰۱۰۰۳۰۰۹	خدمات پیشگیری و درمان دهان و دندان	جمعیت بهره مند	۴۱,۴۴۲/۴۹۰	۰/۵۱۴	۲۰,۷۰۱	۰	۶۰۱	۲۱,۳۰۲	۰	۲۱,۳۰۲
۱۲۵۹۰۰	۱۶۰۱۰۰۳۰۱۰	ارایه خدمات تشخیص شبکه آزمایشگاه های بهداشتی	جمعیت بهره مند	۱۸۲,۹۱۸/۲۹۱	۰/۱۱۷	۲۰,۷۰۱	۰	۷۰۰	۲۱,۴۰۱	۰	۲۱,۴۰۱
۱۲۵۹۰۰	۱۶۰۱۰۰۳۰۱۱	خدمات سلامت جمعیت، خانواده و مدارس	خدمت	۱,۵۲۱,۵۳۱/۴۲۹	۰/۰۳۵	۵۱,۷۵۴	۰	۱,۵۰۰	۵۳,۲۵۴	۰	۵۳,۲۵۴
۱۲۵۹۰۰	۱۶۰۱۰۰۳۰۱۳	فعال نمودن واحد های بهداشتی طرح گسترش در شهرهای بالای ۲۰ هزار نفر برای دسترسی عادلانه مردم به خدمات موردنیاز	جمعیت بهره مند	۲۸۶,۸۸۸/۰۸۱	۰/۰۹۹	۲۷,۶۰۲	۰	۸۰۰	۲۸,۴۰۲	۰	۲۸,۴۰۲
۱۲۵۹۰۰	۱۶۰۱۰۰۳۰۱۴	کنترل اپیدمی ها و واکنش سنجی	جمعیت بهره مند	۸۸,۷۵۴/۱۶۷	۰/۲۴۰	۲۰,۷۰۳	۰	۵۹۶	۲۱,۲۹۹	۰	۲۱,۲۹۹
۱۲۵۹۰۰	۱۶۰۲۰۰۱۰۰۰	برنامه ارایه خدمات درمانی				۱,۳۹۴,۵۱۷	۰	۱,۲۶۷,۰۰۰	۲,۶۶۱,۵۱۷	۰	۲,۶۶۱,۵۱۷
۱۲۵۹۰۰	۱۶۰۲۰۰۱۰۰۲	ارایه خدمات درمان بستری	بیمار	۶۶,۱۷۳/۹۵۰	۳۲/۱۷۶	۱,۱۱۵,۶۱۴	۰	۱,۰۱۳,۵۹۹	۲,۱۲۹,۲۱۳	۰	۲,۱۲۹,۲۱۳
۱۲۵۹۰۰	۱۶۰۲۰۰۱۶۶۴	معاینه و درمان بیماران سرپایی	بیمار	۵۴۷,۰۷۵/۰۲۶	۰/۹۷۳	۲۷۸,۹۰۳	۰	۲۵۳,۴۰۱	۵۳۲,۳۰۴	۰	۵۳۲,۳۰۴
۱۲۵۹۰۰	۱۶۰۲۰۰۲۰۰۰	برنامه ارایه خدمات فوریت های پزشکی پیش بیمارستانی				۲۵۸,۴۶۲	۰	۰	۲۵۸,۴۶۲	۰	۲۵۸,۴۶۲
۱۲۵۹۰۰	۱۶۰۲۰۰۲۰۰۳	انجام ماموریت اورژانس برون شهری	ماموریت	۱۸,۰۴۷/۴۴۰	۱۰/۰۲۱	۱۸۰,۸۵۳	۰	۰	۱۸۰,۸۵۳	۰	۱۸۰,۸۵۳
۱۲۵۹۰۰	۱۶۰۲۰۰۲۰۰۴	انجام ماموریت اورژانس شهری	ماموریت	۱۶,۰۶۰/۶۳۰	۴/۸۲۶	۷۷,۵۰۹	۰	۰	۷۷,۵۰۹	۰	۷۷,۵۰۹
۱۲۵۹۰۰	۱۶۰۲۰۰۳۰۰۰	برنامه تامین دارو در خدمات درمانی				۰	۰	۲۰۰,۰۰۰	۲۰۰,۰۰۰	۰	۲۰۰,۰۰۰



جدول شماره ۱ - بخش دوم - مصارف دستگاه های اجرایی ملی بر حسب برنامه و خروجی ۱۴۰۰

مبالغ به میلیون ریال

شماره دستگاه اجرایی	شماره برنامه / خروجی	شرح دستگاه / برنامه / خروجی	هدف کمی			اعتبارات هزینه ای سال ۱۴۰۰					
			سنجه عملکرد	مقدار	بهای تمام شده	عمومی	متفرقه	اختصاصی	جمع		
۱۲۵۹۰۰	۱۶۰۲۰۳۰۰۳۵	تامین داروهای موردنیاز	قلم	۲۴,۲۲۴/۸۰۶	۸/۲۵۶	۰	۰	۰	۲۰۰,۰۰۰	۲۰۰,۰۰۰	۰
۱۲۵۹۰۱	۱۲۵۹۰۱	دانشگاه علوم پزشکی شاهرود - اجرای برنامه های آموزشی				۹۳۵,۸۲۲	۰	۰	۹۶۸,۸۲۲	۹۶۸,۸۲۲	۰
۱۲۵۹۰۱	۱۸۰۲۰۶۶۰۰۰	برنامه آموزش و تربیت بهورز و بهیار				۳,۴۲۰	۰	۰	۳,۴۲۰	۳,۴۲۰	۰
۱۲۵۹۰۱	۱۸۰۲۰۶۶۰۰۱	آموزش بهورز و بهیار	بهورز-بهبیار	۴۵/۰۰۰	۷۶/۰۰۰	۳,۴۲۰	۰	۰	۳,۴۲۰	۳,۴۲۰	۰
۱۲۵۹۰۱	۱۸۰۳۰۴۰۰۰	برنامه آموزش نیروی انسانی متخصص - پزشکی و پیراپزشکی				۸۵۲,۰۶۹	۰	۰	۸۷۴,۰۶۹	۸۷۴,۰۶۹	۰
۱۲۵۹۰۱	۱۸۰۳۰۴۰۰۱	آموزش دکترای تخصصی و فوق تخصصی	دانشجو	۱۰۴/۷۶۴	۹۸۱/۰۰۰	۱۰۲,۷۷۳	۰	۰	۱۰۲,۷۷۳	۱۰۲,۷۷۳	۰
۱۲۵۹۰۱	۱۸۰۳۰۴۰۰۲	آموزش کاردان	دانشجو	۲۰/۰۰۰	۳۱۲/۰۰۰	۶,۲۴۰	۰	۰	۶,۲۴۰	۶,۲۴۰	۰
۱۲۵۹۰۱	۱۸۰۳۰۴۰۰۳	آموزش کارشناسی ارشد	دانشجو	۱۶۰/۰۰۰	۶۲۵/۰۰۰	۱۰۰,۰۰۰	۰	۰	۱۰۰,۰۰۰	۱۰۰,۰۰۰	۰
۱۲۵۹۰۱	۱۸۰۳۰۴۰۰۶	آموزش نوبت دوم، مجازی، آزاد و بین المللی	دانشجو	۸۶/۹۵۷	۲۵۲/۰۰۰	۰	۰	۰	۲۲,۰۰۰	۲۲,۰۰۰	۰
۱۲۵۹۰۱	۱۸۰۳۰۴۰۱۷	آموزش دکترای حرفه ای	دانشجو	۴۲۶/۰۰۰	۷۷۵/۰۰۰	۳۳۰,۱۵۰	۰	۰	۳۳۰,۱۵۰	۳۳۰,۱۵۰	۰
۱۲۵۹۰۱	۱۸۰۳۰۴۰۱۸	آموزش کارشناس	دانشجو	۸۶۲/۰۰۰	۳۶۳/۰۰۰	۳۱۲,۹۰۶	۰	۰	۳۱۲,۹۰۶	۳۱۲,۹۰۶	۰
۱۲۵۹۰۱	۱۸۰۳۰۴۸۰۰۰	برنامه خدمات رفاهی، فرهنگی و ورزشی به دانشجویان - پزشکی و پیراپزشکی				۶۰,۲۴۱	۰	۰	۷۱,۲۴۱	۷۱,۲۴۱	۱۱,۰۰۰
۱۲۵۹۰۱	۱۸۰۳۰۴۸۰۰۱	ارائه خدمات فرهنگی و ورزشی	دانشجو	۵۵۰/۰۰۰	۱۰/۰۰۰	۵,۵۰۰	۰	۰	۵,۵۰۰	۵,۵۰۰	۰
۱۲۵۹۰۱	۱۸۰۳۰۴۸۰۰۲	ارائه خدمات رفاهی	دانشجو	۲۱۰/۰۰۰	۱۰۰/۰۰۰	۱۰,۰۰۰	۰	۰	۲۱,۰۰۰	۲۱,۰۰۰	۱۱,۰۰۰
۱۲۵۹۰۱	۱۸۰۳۰۴۸۰۰۳	کمک به تامین غذا	هزارپرس غذا	۲۳۵/۴۷۹	۱۹۰/۰۰۰	۴۴,۷۴۱	۰	۰	۴۴,۷۴۱	۴۴,۷۴۱	۰
۱۲۵۹۰۱	۱۸۰۴۰۴۷۰۰۰	برنامه پژوهش های پایه ای دانشگاهی - پزشکی و پیراپزشکی				۱,۷۶۲	۰	۰	۱,۷۶۲	۱,۷۶۲	۰
۱۲۵۹۰۱	۱۸۰۴۰۴۷۰۰۱	حمایت از پژوهش های پایه ای	پروژه	۳/۰۰۰	۱۰۵/۰۰۰	۳۱۵	۰	۰	۳۱۵	۳۱۵	۰
۱۲۵۹۰۱	۱۸۰۴۰۴۷۰۰۳	حمایت از پایان نامه	پایان نامه	۱۳/۰۳۶	۱۱۱/۰۰۰	۱,۴۴۷	۰	۰	۱,۴۴۷	۱,۴۴۷	۰
۱۲۵۹۰۱	۱۸۰۵۰۰۴۰۰۰	برنامه پژوهش های توسعه ای دانشگاهی - پزشکی و پیراپزشکی				۱۸,۳۳۰	۰	۰	۱۸,۳۳۰	۱۸,۳۳۰	۰

## جدول شماره ۱ - بخش دوم - مصارف دستگاه های اجرایی ملی بر حسب برنامه و خروجی ۱۴۰۰

مبالغ به میلیون ریال

شماره دستگاه اجرایی	شماره برنامه / خروجی	شرح دستگاه / برنامه / خروجی	هدف کمی			اعتبارات هزینه ای سال ۱۴۰۰				
			سنجه عملکرد	مقدار	بهای تمام شده	عمومی	متفرقه	اختصاصی	جمع	
۱۲۵۹۰۱	۱۸۰۵۰۰۴۰۰۱	حمایت از پژوهش های توسعه ای	پروژه	۲۷/۵۹۹	۵۴۴/۰۰۰	۱۵,۰۱۴	.	.	۱۵,۰۱۴	.
۱۲۵۹۰۱	۱۸۰۵۰۰۴۰۰۲	توسعه فن آفرینی	فناوری	۴/۷۳۷	۷۰۰/۰۰۰	۳,۳۱۶	.	.	۳,۳۱۶	.
۱۲۵۹۰۲	۱۲۵۹۰۲	دانشگاه علوم پزشکی و خدمات بهداشتی، درمانی شیراز - کمک به پیوند کبد و اعضا				۲۹۹,۸۲۷	.	.	۲۹۹,۸۲۷	.
۱۲۵۹۰۲	۱۶۰۳۰۰۱۰۰۰	برنامه توسعه تحقیقات علوم پزشکی				۲۹۹,۸۲۷	.	.	۲۹۹,۸۲۷	.
۱۲۵۹۰۲	۱۶۰۳۰۰۱۰۲۶	ارایه خدمات پژوهشی	رتبه رشدتولیدات علمی	۱,۱۹۹/۰۰۰	۲۵۰/۰۶۴	۲۹۹,۸۲۷	.	.	۲۹۹,۸۲۷	.
۱۲۵۹۰۳	۱۲۵۹۰۳	دانشگاه علوم پزشکی و خدمات بهداشتی، درمانی فارس - مرکز پیوند و ترمیم اعضا				۵۹,۷۷۹	.	.	۵۹,۷۷۹	.
۱۲۵۹۰۳	۱۶۰۳۰۰۱۰۰۰	برنامه توسعه تحقیقات علوم پزشکی				۵۹,۷۷۹	.	.	۵۹,۷۷۹	.
۱۲۵۹۰۳	۱۶۰۳۰۰۱۰۲۶	ارایه خدمات پژوهشی	رتبه رشدتولیدات علمی	۲۳۹/۰۰۰	۲۵۰/۱۲۱	۵۹,۷۷۹	.	.	۵۹,۷۷۹	.
۱۲۵۹۰۴	۱۲۵۹۰۴	دانشکده علوم پزشکی و خدمات بهداشتی، درمانی لارستان - بهداشت و درمان				۲,۲۹۹,۸۹۹	.	.	۳,۷۸۷,۰۱۶	.
۱۲۵۹۰۴	۱۶۰۱۰۰۲۰۰۰	برنامه ارایه خدمات بهداشت روستایی				۳۸۵,۷۵۳	.	.	۷۱۲,۹۱۹	.
۱۲۵۹۰۴	۱۶۰۱۰۰۲۰۰۱	آموزش سلامت همگانی وتوانمندسازی مردم برای خودمراقبتی	جمعیت بهره مند	۱۳۶,۷۲۴/۵۲۸	۰/۲۶۵	۲۳,۱۴۵	.	.	۳۶,۲۳۲	.
۱۲۵۹۰۴	۱۶۰۱۰۰۲۰۰۲	بازرسی، نظارت و کنترل خدمات سلامت محیط و کار	بازرسی	۵۸,۴۴۰/۵۲۶	۱/۱۹۴	۵۰,۱۴۸	.	.	۶۹,۷۷۸	.
۱۲۵۹۰۴	۱۶۰۱۰۰۲۰۰۳	پیشگیری از سوء تغذیه و ارتقای امنیت غذایی ای	خدمت	۲۲۰,۶۴۷/۳۰۳	۰/۲۴۱	۲۷,۰۰۳	.	.	۵۳,۱۷۶	.
۱۲۵۹۰۴	۱۶۰۱۰۰۲۰۰۵	پیشگیری ومراقبت بیماری های غیرواگیروعوامل خطرمرتبط باآن	جمعیت بهره مند	۷۸۰,۰۸۹/۴۳۱	۰/۱۲۳	۵۰,۱۴۸	.	.	۹۵,۹۵۱	.
۱۲۵۹۰۴	۱۶۰۱۰۰۲۰۰۶	پیشگیری، کنترل ومراقبت بیماری های واگیر	جمعیت بهره مند	۵۳,۲۲۹/۲۲۹	۰/۹۹۹	۲۷,۰۰۳	.	.	۵۳,۱۷۶	.

جدول شماره ۱ - بخش دوم - مصارف دستگاه های اجرایی ملی بر حسب برنامه و خروجی ۱۴۰۰

مبالغ به میلیون ریال

شماره دستگاه اجرایی	شماره برنامه / خروجی	شرح دستگاه / برنامه / خروجی	هدف کمی			اعتبارات هزینه ای سال ۱۴۰۰					
			سنجه عملکرد	مقدار	بهای تمام شده	عمومی	متفرقه	اختصاصی	جمع		
۱۲۵۹۰۴	۱۶۰۱۰۰۲۰۰۷	توانمندسازی گروه های هدف در جهت پیشگیری از اختلالات روانپزشکی و مشکلات رفتاری و اعتیاد	جمعیت بهره مند	۱۲۳,۵۲۷/۲۲۸	۰/۴۰۴	۲۷,۰۰۳	۰	۲۲,۹۰۲	۴۹,۹۰۵	۰	۴۹,۹۰۵
۱۲۵۹۰۴	۱۶۰۱۰۰۲۰۰۸	توسعه برنامه خدمات مراقبت های اولیه بهداشتی برای جمعیت ساکن در روستاها، عشایر و شهرهای زیر ۲۰ هزار نفر	جمعیت بهره مند	۲۲۹,۲۹۹/۱۷۴	۰/۶۰۵	۷۳,۲۹۳	۰	۶۵,۴۳۳	۱۳۸,۷۲۶	۰	۱۳۸,۷۲۶
۱۲۵۹۰۴	۱۶۰۱۰۰۲۰۰۹	خدمات پیشگیری و درمان دهان و دندان	جمعیت بهره مند	۳۹,۷۶۴/۲۴۹	۱/۱۵۸	۲۳,۱۴۵	۰	۲۲,۹۰۲	۴۶,۰۴۷	۰	۴۶,۰۴۷
۱۲۵۹۰۴	۱۶۰۱۰۰۲۰۱۰	خدمات سلامت جمعیت، خانواده و مدارس	خدمت	۱,۲۳۵,۱۳۶/۸۴۲	۰/۰۹۵	۶۱,۷۲۰	۰	۵۵,۶۱۸	۱۱۷,۳۳۸	۰	۱۱۷,۳۳۸
۱۲۵۹۰۴	۱۶۰۱۰۰۲۰۱۲	کنترل اپیدمی ها و آکسیناسیون	جمعیت بهره مند	۱۴۹,۸۲۹/۰۶۰	۰/۳۵۱	۲۳,۱۴۵	۰	۲۹,۴۴۵	۵۲,۵۹۰	۰	۵۲,۵۹۰
۱۲۵۹۰۴	۱۶۰۱۰۰۳۰۰۰	برنامه ارایه خدمات بهداشت شهری				۴۳۷,۹۹۰	۰	۱۱۸,۹۶۹	۵۵۶,۹۵۹	۰	۵۵۶,۹۵۹
۱۲۵۹۰۴	۱۶۰۱۰۰۳۰۰۱	آموزش سلامت همگانی و توانمندسازی مردم برای خودمراقبتی	جمعیت بهره مند	۲۶۲,۷۱۶/۹۸۱	۰/۱۰۶	۲۱,۸۹۹	۰	۵,۹۴۹	۲۷,۸۴۸	۰	۲۷,۸۴۸
۱۲۵۹۰۴	۱۶۰۱۰۰۳۰۰۲	ارایه خدمات مراقبت های اولیه بهداشتی شهری	جمعیت بهره مند	۵۶۲,۵۸۵/۸۵۹	۰/۰۹۹	۴۳,۷۹۹	۰	۱۱,۸۹۷	۵۵,۶۹۶	۰	۵۵,۶۹۶
۱۲۵۹۰۴	۱۶۰۱۰۰۳۰۰۴	بازرسی، نظارت و کنترل خدمات سلامت محیط و کار	بازرسی	۱۱۹,۰۸۸/۲۳۵	۰/۵۷۸	۵۶,۹۳۶	۰	۱۱,۸۹۷	۶۸,۸۳۳	۰	۶۸,۸۳۳
۱۲۵۹۰۴	۱۶۰۱۰۰۳۰۰۵	پیشگیری از سوء تغذیه و ارتقای امنیت تغذیه ای	خدمت	۴۱۰,۳۸۹/۴۷۴	۰/۰۹۵	۳۰,۶۵۹	۰	۸,۳۲۸	۳۸,۹۸۷	۰	۳۸,۹۸۷
۱۲۵۹۰۴	۱۶۰۱۰۰۳۰۰۶	پیشگیری و مراقبت بیماری های غیر واگیر و عوامل خطر مرتبط با آن	جمعیت بهره مند	۱۴۰,۸۳۸/۵۰۹	۰/۴۸۳	۵۲,۵۵۹	۰	۱۵,۴۶۶	۶۸,۰۲۵	۰	۶۸,۰۲۵
۱۲۵۹۰۴	۱۶۰۱۰۰۳۰۰۷	پیشگیری، کنترل و مراقبت بیماری های واگیر	جمعیت بهره مند	۵۴,۰۷۵/۰۰۰	۰/۶۴۰	۲۶,۲۸۰	۰	۸,۳۲۸	۳۴,۶۰۸	۰	۳۴,۶۰۸
۱۲۵۹۰۴	۱۶۰۱۰۰۳۰۰۸	توانمندسازی گروه های هدف در جهت پیشگیری از اختلالات روانپزشکی و مشکلات رفتاری و اعتیاد	جمعیت بهره مند	۴۲۸,۴۳۵/۸۹۷	۰/۰۷۸	۲۶,۲۸۰	۰	۷,۱۳۸	۳۳,۴۱۸	۰	۳۳,۴۱۸
۱۲۵۹۰۴	۱۶۰۱۰۰۳۰۰۹	خدمات پیشگیری و درمان دهان و دندان	جمعیت بهره مند	۶۵,۰۱۵/۵۶۴	۰/۵۱۴	۲۶,۲۸۰	۰	۷,۱۳۸	۳۳,۴۱۸	۰	۳۳,۴۱۸

## جدول شماره ۱ - بخش دوم - مصارف دستگاه های اجرایی ملی بر حسب برنامه و خروجی ۱۴۰۰

مبالغ به میلیون ریال

شماره دستگاه اجرایی	شماره برنامه / خروجی	شرح دستگاه / برنامه / خروجی	هدف کمی			اعتبارات هزینه ای سال ۱۴۰۰					
			سنجه عملکرد	مقدار	بهای تمام شده	عمومی	متفرقه	اختصاصی	جمع		
۱۲۵۹۰۴	۱۶۰۱۰۰۳۰۱۰	ارایه خدمات تشخیص شبکه آزمایشگاه های بهداشتی	جمعیت بهره مند	۲۹۵,۷۹۴/۸۷۲	۰/۱۱۷	۲۶,۲۸۰	۰	۸,۳۲۸	۳۴,۶۰۸	۳۴,۶۰۸	۰
۱۲۵۹۰۴	۱۶۰۱۰۰۳۰۱۱	خدمات سلامت جمعیت، خانواده و مدارس	خدمت	۲,۳۸۷,۰۰۰/۱۰۰	۰/۰۳۵	۶۵,۶۹۹	۰	۱۷,۸۴۶	۸۳,۵۴۵	۸۳,۵۴۵	۰
۱۲۵۹۰۴	۱۶۰۱۰۰۳۰۱۳	فعال نمودن واحد های بهداشتی طرح گسترش در شهرهای بالای ۲۰ هزار نفر برای دسترسی عادلانه مردم به خدمات موردنیاز	جمعیت بهره مند	۴۵۰,۰۶۰/۶۰۶	۰/۰۹۹	۳۵,۰۳۹	۰	۹,۵۱۷	۴۴,۵۵۶	۴۴,۵۵۶	۰
۱۲۵۹۰۴	۱۶۰۱۰۰۳۰۱۴	کنترل اپیدمی ها و آکسیناسیون	جمعیت بهره مند	۱۳۹,۲۳۷/۵۰۰	۰/۲۴۰	۲۶,۲۸۰	۰	۷,۱۳۷	۳۳,۴۱۷	۳۳,۴۱۷	۰
۱۲۵۹۰۴	۱۶۰۲۰۰۱۰۰۰	برنامه ارایه خدمات درمانی				۱,۳۴۶,۸۹۱	۰	۹۲۲,۰۱۳	۲,۲۶۸,۹۰۴	۲,۲۶۸,۹۰۴	۰
۱۲۵۹۰۴	۱۶۰۲۰۰۱۰۰۲	ارایه خدمات درمان بستری	بیمار	۵۶,۴۱۲/۳۲۶	۳۲/۱۷۶	۱,۰۷۷,۵۱۳	۰	۷۳۷,۶۱۰	۱,۸۱۵,۱۲۳	۱,۸۱۵,۱۲۳	۰
۱۲۵۹۰۴	۱۶۰۲۰۰۱۶۶۴	معاینه و درمان بیماران سرپایی	بیمار	۴۶۶,۳۷۳/۰۷۳	۰/۹۷۳	۲۶۹,۳۷۸	۰	۱۸۴,۴۰۳	۴۵۳,۷۸۱	۴۵۳,۷۸۱	۰
۱۲۵۹۰۴	۱۶۰۲۰۰۲۰۰۰	برنامه ارایه خدمات فوریت های پزشکی پیش بیمارستانی				۱۲۹,۲۶۵	۰	۰	۱۲۹,۲۶۵	۱۲۹,۲۶۵	۰
۱۲۵۹۰۴	۱۶۰۲۰۰۲۰۰۳	انجام ماموریت اورژانس برون شهری	ماموریت	۹,۰۲۹/۶۳۸	۱۰/۰۲۱	۹۰,۴۸۶	۰	۰	۹۰,۴۸۶	۹۰,۴۸۶	۰
۱۲۵۹۰۴	۱۶۰۲۰۰۲۰۰۴	انجام ماموریت اورژانس شهری	ماموریت	۸,۰۳۵/۴۳۳	۴/۸۲۶	۳۸,۷۷۹	۰	۰	۳۸,۷۷۹	۳۸,۷۷۹	۰
۱۲۵۹۰۴	۱۶۰۲۰۰۳۰۰۰	برنامه تامین دارو در خدمات درمانی				۰	۰	۰	۱۱۸,۹۶۹	۱۱۸,۹۶۹	۰
۱۲۵۹۰۴	۱۶۰۲۰۰۳۰۰۳۵	تامین داروهای موردنیاز	قلم	۱۴,۴۱۰/۰۰۵	۸/۲۵۶	۰	۰	۰	۱۱۸,۹۶۹	۱۱۸,۹۶۹	۰
۱۲۵۹۰۵	۱۲۵۹۰۵	دانشکده علوم پزشکی و خدمات بهداشتی، درمانی لارستان - اجرای برنامه های آموزشی				۱۶۶,۰۷۹	۰	۲,۷۰۰	۱۶۸,۷۷۹	۱۶۸,۷۷۹	۰
۱۲۵۹۰۵	۱۸۰۲۰۰۶۶۰۰	برنامه آموزش و تربیت بهورز و بهیار				۲,۶۷۱	۰	۰	۲,۶۷۱	۲,۶۷۱	۰
۱۲۵۹۰۵	۱۸۰۲۰۰۶۶۰۰۱	آموزش بهورز و بهیار	بهورز-بهبیار	۳۵/۱۴۵	۷۶/۰۰۰	۲,۶۷۱	۰	۰	۲,۶۷۱	۲,۶۷۱	۰
۱۲۵۹۰۵	۱۸۰۳۰۰۴۰۰۰	برنامه آموزش نیروی انسانی متخصص - پزشکی و پیراپزشکی				۱۳۹,۳۶۷	۰	۲,۷۰۰	۱۴۲,۰۶۷	۱۴۲,۰۶۷	۰
۱۲۵۹۰۵	۱۸۰۳۰۰۴۰۱۸	آموزش کارشناس	دانشجو	۳۹۱/۳۶۹	۳۶۳/۰۰۰	۱۳۹,۳۶۷	۰	۲,۷۰۰	۱۴۲,۰۶۷	۱۴۲,۰۶۷	۰

## جدول شماره ۱ - بخش دوم - مصارف دستگاه های اجرایی ملی بر حسب برنامه و خروجی ۱۴۰۰

مبالغ به میلیون ریال

شماره دستگاه اجرایی	شماره برنامه / خروجی	شرح دستگاه / برنامه / خروجی	هدف کمی			اعتبارات هزینه ای سال ۱۴۰۰					
			سنجه عملکرد	مقدار	بهای تمام شده	عمومی	متفرقه	اختصاصی	جمع		
۱۲۵۹۰۵	۱۸۰۳۰۴۸۰۰۰	برنامه خدمات رفاهی، فرهنگی و ورزشی به دانشجویان - پزشکی و پیراپزشکی				۲۱,۳۷۰	.	.	۲۱,۳۷۰	.	۲۱,۳۷۰
۱۲۵۹۰۵	۱۸۰۳۰۴۸۰۰۱	ارائه خدمات فرهنگی و ورزشی	دانشجو	۲۱۳/۷۰۰	۱۰/۰۰۰	۲,۱۳۷	.	.	۲,۱۳۷	.	۲,۱۳۷
۱۲۵۹۰۵	۱۸۰۳۰۴۸۰۰۲	ارائه خدمات رفاهی	دانشجو	۳۲/۰۶۰	۱۰۰/۰۰۰	۳,۲۰۶	.	.	۳,۲۰۶	.	۳,۲۰۶
۱۲۵۹۰۵	۱۸۰۳۰۴۸۰۰۳	کمک به تامین غذا	هزارپرس غذا	۸۴/۳۵۳	۱۹۰/۰۰۰	۱۶,۰۲۷	.	.	۱۶,۰۲۷	.	۱۶,۰۲۷
۱۲۵۹۰۵	۱۸۰۵۰۰۴۰۰۰	برنامه پژوهش های توسعه ای دانشگاهی - پزشکی و پیراپزشکی				۲,۶۷۱	.	.	۲,۶۷۱	.	۲,۶۷۱
۱۲۵۹۰۵	۱۸۰۵۰۰۴۰۰۱	حمایت از پژوهش های توسعه ای	پروژه	۴/۹۱۰	۵۴۴/۰۰۰	۲,۶۷۱	.	.	۲,۶۷۱	.	۲,۶۷۱
۱۲۵۹۰۶	۱۲۵۹۰۶	دانشکده علوم پزشکی و خدمات بهداشتی، درمانی بهبهان - بهداشت و درمان				۱,۶۹۳,۲۶۹	.	.	۲۶۳۸,۰۴۴	۹۴۴,۷۷۵	۲,۶۳۸,۰۴۴
۱۲۵۹۰۶	۱۶۰۱۰۰۲۰۰۰	برنامه ارایه خدمات بهداشت روستایی				۲۳۳,۶۱۴	.	.	۴۴۴,۵۷۶	۲۱۰,۹۶۲	۴۴۴,۵۷۶
۱۲۵۹۰۶	۱۶۰۱۰۰۲۰۰۱	آموزش سلامت همگانی وتوانمندسازی مردم برای خودمراقبتی	جمعیت بهره مند	۸۴,۷۳۷/۰۵۷	۰/۲۶۵	۱۴,۰۱۷	.	.	۲۲,۴۵۶	۸,۴۳۹	۲۲,۴۵۶
۱۲۵۹۰۶	۱۶۰۱۰۰۲۰۰۲	بازرسی، نظارت و کنترل خدمات سلامت محیط و کار	بازرسی	۳۶,۰۴۴/۰۱۳	۱/۱۹۴	۳۰,۳۷۰	.	.	۴۳,۰۲۸	۱۲,۶۵۸	۴۳,۰۲۸
۱۲۵۹۰۶	۱۶۰۱۰۰۲۰۰۳	پیشگیری از سوء تغذیه و ارتقای امنیت تغذیه ای	خدمت	۱۳۷,۷۴۰/۶۸۴	۰/۲۴۱	۱۶,۳۵۳	.	.	۳۳,۲۳۰	۱۶,۸۷۷	۳۳,۲۳۰
۱۲۵۹۰۶	۱۶۰۱۰۰۲۰۰۵	پیشگیری و مراقبت بیماری های غیرواگیر و عوامل خطر مرتبط با آن	جمعیت بهره مند	۴۸۹,۰۱۶/۳۲۷	۰/۱۲۳	۳۰,۳۷۰	.	.	۵۹,۹۰۵	۲۹,۵۳۵	۵۹,۹۰۵
۱۲۵۹۰۶	۱۶۰۱۰۰۲۰۰۶	پیشگیری، کنترل و مراقبت بیماری های واگیر	جمعیت بهره مند	۳۳,۲۷۱/۵۲۹	۰/۹۹۹	۱۶,۳۵۳	.	.	۳۳,۲۳۰	۱۶,۸۷۷	۳۳,۲۳۰
۱۲۵۹۰۶	۱۶۰۱۰۰۲۰۰۷	توانمندسازی گروه های هدف در جهت پیشگیری از اختلالات روانپزشکی ومشکلات رفتاری واعتیاد	جمعیت بهره مند	۷۷,۰۷۸/۱۹۲	۰/۴۰۴	۱۶,۳۵۳	.	.	۳۱,۱۲۰	۱۴,۷۶۷	۳۱,۱۲۰
۱۲۵۹۰۶	۱۶۰۱۰۰۲۰۰۸	توسعه برنامه خدمات مراقبت های اولیه بهداشتی برای جمعیت ساکن در روستاها، عشایر و شهرهای زیر ۲۰ هزار نفر	جمعیت بهره مند	۱۴۳,۱۰۵/۸۸۴	۰/۶۰۵	۴۴,۳۸۶	.	.	۸۶,۵۷۸	۴۲,۱۹۲	۸۶,۵۷۸

## جدول شماره ۱ - بخش دوم - مصارف دستگاه های اجرایی ملی بر حسب برنامه و خروجی ۱۴۰۰

مبالغ به میلیون ریال

شماره دستگاه اجرایی	شماره برنامه / خروجی	شرح دستگاه / برنامه / خروجی	هدف کمی			اعتبارات هزینه ای سال ۱۴۰۰				
			سنجه عملکرد	مقدار	بهای تمام شده	عمومی	متفرقه	اختصاصی	جمع	
۱۲۵۹۰۶	۱۶۰۱۰۰۲۰۰۹	خدمات پیشگیری و درمان دهان و دندان	جمعیت بهره مند	۲۴,۸۶۷/۵۴۲	۱/۱۵۸	۱۴,۰۱۷	.	۱۴,۷۶۷	۲۸,۷۸۴	۲۸,۷۸۴
۱۲۵۹۰۶	۱۶۰۱۰۰۲۰۱۰	خدمات سلامت جمعیت، خانواده و مدارس	خدمت	۷۷۰,۹۶۶/۱۰۵	۰/۰۹۵	۳۷,۳۷۸	.	۳۵,۸۶۴	۷۳,۲۴۲	۷۳,۲۴۲
۱۲۵۹۰۶	۱۶۰۱۰۰۲۰۱۲	کنترل اپیدمی ها و آکسیناسیون	جمعیت بهره مند	۹۳,۹۵۹/۹۱۵	۰/۳۵۱	۱۴,۰۱۷	.	۱۸,۹۸۶	۳۳,۰۰۳	۳۳,۰۰۳
۱۲۵۹۰۶	۱۶۰۱۰۰۳۰۰۰	برنامه ارایه خدمات بهداشت شهری				۳۴۸,۱۲۵	.	۵۹,۲۲۸	۴۰۷,۳۵۳	۴۰۷,۳۵۳
۱۲۵۹۰۶	۱۶۰۱۰۰۳۰۰۱	آموزش سلامت همگانی و توانمندسازی مردم برای خودمراقبتی	جمعیت بهره مند	۱۹۲,۰۱۶/۳۱۰	۰/۱۰۶	۱۷,۴۰۶	.	۲,۹۶۲	۲۰,۳۶۸	۲۰,۳۶۸
۱۲۵۹۰۶	۱۶۰۱۰۰۳۰۰۲	ارایه خدمات مراقبت های اولیه بهداشتی شهری	جمعیت بهره مند	۴۱۱,۴۶۲/۴۸۲	۰/۰۹۹	۳۴,۸۱۳	.	۵,۹۲۳	۴۰,۷۳۶	۴۰,۷۳۶
۱۲۵۹۰۶	۱۶۰۱۰۰۳۰۰۴	بازرسی، نظارت و کنترل خدمات سلامت محیط و کار	بازرسی	۸۸,۵۲۹/۷۵۳	۰/۵۷۸	۴۵,۲۵۷	.	۵,۹۲۳	۵۱,۱۸۰	۵۱,۱۸۰
۱۲۵۹۰۶	۱۶۰۱۰۰۳۰۰۵	پیشگیری از سوء تغذیه و ارتقای امنیت تغذیه ای	خدمت	۲۹۸,۶۹۲/۸۱۹	۰/۰۹۵	۲۴,۳۶۹	.	۴,۱۴۶	۲۸,۵۱۵	۲۸,۵۱۵
۱۲۵۹۰۶	۱۶۰۱۰۰۳۰۰۶	پیشگیری و مراقبت بیماری های غیر واگیر و عوامل خطر مرتبط با آن	جمعیت بهره مند	۱۰۲,۵۱۱/۵۵۷	۰/۴۸۳	۴۱,۷۷۵	.	۷,۶۹۹	۴۹,۴۷۴	۴۹,۴۷۴
۱۲۵۹۰۶	۱۶۰۱۰۰۳۰۰۷	پیشگیری، کنترل و مراقبت بیماری های واگیر	جمعیت بهره مند	۳۹,۱۱۶/۳۰۹	۰/۶۴۰	۲۰,۸۸۸	.	۴,۱۴۶	۲۵,۰۳۴	۲۵,۰۳۴
۱۲۵۹۰۶	۱۶۰۱۰۰۳۰۰۸	توانمندسازی گروه های هدف در جهت پیشگیری از اختلالات روانپزشکی و مشکلات رفتاری و اعتیاد	جمعیت بهره مند	۳۱۴,۲۰۹/۵۱۶	۰/۰۷۸	۲۰,۸۸۸	.	۳,۵۵۳	۲۴,۴۴۱	۲۴,۴۴۱
۱۲۵۹۰۶	۱۶۰۱۰۰۳۰۰۹	خدمات پیشگیری و درمان دهان و دندان	جمعیت بهره مند	۴۷,۵۰۹/۳۴۰	۰/۵۱۴	۲۰,۸۸۸	.	۳,۵۵۳	۲۴,۴۴۱	۲۴,۴۴۱
۱۲۵۹۰۶	۱۶۰۱۰۰۳۰۱۰	ارایه خدمات تشخیص شبکه آزمایشگاه های بهداشتی	جمعیت بهره مند	۲۱۴,۵۴۷/۹۹۵	۰/۱۱۷	۲۰,۸۸۷	.	۴,۱۴۶	۲۵,۰۳۳	۲۵,۰۳۳
۱۲۵۹۰۶	۱۶۰۱۰۰۳۰۱۱	خدمات سلامت جمعیت، خانواده و مدارس	خدمت	۱,۷۲۸,۱۴۶/۷۸۶	۰/۰۳۵	۵۲,۲۱۷	.	۸,۸۸۵	۶۱,۱۰۲	۶۱,۱۰۲

## جدول شماره ۱ - بخش دوم - مصارف دستگاه های اجرایی ملی بر حسب برنامه و خروجی ۱۴۰۰

مبالغ به میلیون ریال

شماره دستگاه اجرایی	شماره برنامه / خروجی	شرح دستگاه / برنامه / خروجی	هدف کمی			اعتبارات هزینه ای سال ۱۴۰۰					
			سنجه عملکرد	مقدار	بهای تمام شده	عمومی	متفرقه	اختصاصی	جمع		
۱۲۵۹۰۶	۱۶۰۱۰۰۳۰۱۳	فعال نمودن واحد های بهداشتی طرح گسترش در شهرهای بالای ۲۰ هزار نفر برای دسترسی عادلانه مردم به خدمات موردنیاز	جمعیت بهره مند	۳۲۹,۱۶۹/۹۸۵	۰/۰۹۹	۲۷,۸۴۹	۰	۴,۷۳۹	۳۲,۵۸۸	۰	۳۲,۵۸۸
۱۲۵۹۰۶	۱۶۰۱۰۰۳۰۱۴	کنترل اپیدمی ها و آکسیناسیون	جمعیت بهره مند	۱۰۱,۶۵۲/۹۴۵	۰/۲۴۰	۲۰,۸۸۸	۰	۳,۵۵۳	۲۴,۴۴۱	۰	۲۴,۴۴۱
۱۲۵۹۰۶	۱۶۰۲۰۰۱۰۰۰	برنامه ارایه خدمات درمانی				۹۶۴,۴۸۴	۰	۶۲۲,۵۹۶	۱,۵۸۷,۰۸۰	۰	۱,۵۸۷,۰۸۰
۱۲۵۹۰۶	۱۶۰۲۰۰۱۰۰۲	ارایه خدمات درمان بستری	بیمار	۲۱,۲۱۳/۰۰۰	۵۹/۸۵۳	۷۷۱,۵۸۷	۰	۴۹۸,۰۷۷	۱,۲۶۹,۶۶۴	۰	۱,۲۶۹,۶۶۴
۱۲۵۹۰۶	۱۶۰۲۰۰۱۶۶۴	معاینه و درمان بیماران سرپایی	بیمار	۲۱۷,۰۶۶/۰۰۰	۱/۴۶۲	۱۹۲,۸۹۷	۰	۱۲۴,۵۱۹	۳۱۷,۴۱۶	۰	۳۱۷,۴۱۶
۱۲۵۹۰۶	۱۶۰۲۰۰۲۰۰۰	برنامه ارایه خدمات فوریت های پزشکی پیش بیمارستانی				۱۴۷,۰۴۶	۰	۰	۱۴۷,۰۴۶	۰	۱۴۷,۰۴۶
۱۲۵۹۰۶	۱۶۰۲۰۰۲۰۰۳	انجام ماموریت اورژانس برون شهری	ماموریت	۱۰,۲۷۱/۱۹۲	۱۰/۰۲۱	۱۰۲,۹۳۲	۰	۰	۱۰۲,۹۳۲	۰	۱۰۲,۹۳۲
۱۲۵۹۰۶	۱۶۰۲۰۰۲۰۰۴	انجام ماموریت اورژانس شهری	ماموریت	۹,۱۴۰/۷۱۸	۴/۸۲۶	۴۴,۱۱۴	۰	۰	۴۴,۱۱۴	۰	۴۴,۱۱۴
۱۲۵۹۰۶	۱۶۰۲۰۰۳۰۰۰	برنامه تامین دارو در خدمات درمانی				۰	۰	۵۱,۹۸۹	۵۱,۹۸۹	۰	۵۱,۹۸۹
۱۲۵۹۰۶	۱۶۰۲۰۰۳۰۰۳۵	تامین داروهای موردنیاز	قلم	۶,۲۹۷/۳۱۶	۸/۲۵۶	۰	۰	۵۱,۹۸۹	۵۱,۹۸۹	۰	۵۱,۹۸۹
۱۲۵۹۰۷	۱۲۵۹۰۷	دانشکده علوم پزشکی و خدمات بهداشتی، درمانی بهبهان - اجرای برنامه های آموزشی				۱۸۹,۸۶۹	۰	۷,۲۴۰	۱۹۷,۱۰۹	۰	۱۹۷,۱۰۹
۱۲۵۹۰۷	۱۸۰۲۰۶۶۰۰۰	برنامه آموزش و تربیت بهروز و بهیار				۱۲,۲۲۵	۰	۰	۱۲,۲۲۵	۰	۱۲,۲۲۵
۱۲۵۹۰۷	۱۸۰۲۰۶۶۰۰۱	آموزش بهروز و بهیار	بهروز-بهبیار	۱۶۰/۲۸۰	۷۶/۲۷۳	۱۲,۲۲۵	۰	۰	۱۲,۲۲۵	۰	۱۲,۲۲۵
۱۲۵۹۰۷	۱۸۰۳۰۰۴۰۰۰	برنامه آموزش نیروی انسانی متخصص - پزشکی و پیراپزشکی				۱۵۱,۲۴۴	۰	۶,۰۰۰	۱۵۷,۲۴۴	۰	۱۵۷,۲۴۴
۱۲۵۹۰۷	۱۸۰۳۰۰۴۰۰۶	آموزش نوبت دوم، مجازی، آزاد و بین المللی	دانشجو	۱۵/۰۰۰	۴۰۰/۰۰۰	۰	۰	۶,۰۰۰	۶,۰۰۰	۰	۶,۰۰۰
۱۲۵۹۰۷	۱۸۰۳۰۰۴۰۱۸	آموزش کارشناس	دانشجو	۴۷۷/۰۰۰	۳۱۷/۰۷۳	۱۵۱,۲۴۴	۰	۰	۱۵۱,۲۴۴	۰	۱۵۱,۲۴۴
۱۲۵۹۰۷	۱۸۰۳۰۰۴۸۰۰۰	برنامه خدمات رفاهی، فرهنگی و ورزشی به دانشجویان - پزشکی و پیراپزشکی				۲۳,۷۰۰	۰	۱,۲۴۰	۲۴,۹۴۰	۰	۲۴,۹۴۰
۱۲۵۹۰۷	۱۸۰۳۰۰۴۸۰۰۱	ارائه خدمات فرهنگی و ورزشی	دانشجو	۹/۰۰۰	۱۰۰/۰۰۰	۹۰۰	۰	۰	۹۰۰	۰	۹۰۰

جدول شماره ۱ - بخش دوم - مصارف دستگاه های اجرایی ملی بر حسب برنامه و خروجی ۱۴۰۰

مبالغ به میلیون ریال

شماره دستگاه اجرایی	شماره برنامه / خروجی	شرح دستگاه / برنامه / خروجی	هدف کمی			اعتبارات هزینه ای سال ۱۴۰۰					
			سنجه عملکرد	مقدار	بهای تمام شده	عمومی	متفرقه	اختصاصی	جمع		
۱۲۵۹۰۷	۱۸۰۳۰۴۸۰۰۲	ارائه خدمات رفاهی	دانشجو	۴۴۸/۰۰۰	۱۰/۰۰۰	۳,۲۴۰	.	۱,۲۴۰	۴,۴۸۰	۴,۴۸۰	.
۱۲۵۹۰۷	۱۸۰۳۰۴۸۰۰۳	کمک به تامین غذا	هزارپرس غذا	۱۰۲/۹۴۷	۱۹۰/۰۰۰	۱۹,۵۶۰	.	.	۱۹,۵۶۰	۱۹,۵۶۰	.
۱۲۵۹۰۷	۱۸۰۴۰۴۷۰۰۰	برنامه پژوهش های پایه ای دانشگاهی - پزشکی و پیراپزشکی				۷۰۰	.	.	۷۰۰	۷۰۰	.
۱۲۵۹۰۷	۱۸۰۴۰۴۷۰۰۱	حمایت از پژوهش های پایه ای	پروژه	۶/۶۴۹	۱۰۵/۲۷۱	۷۰۰	.	.	۷۰۰	۷۰۰	.
۱۲۵۹۰۷	۱۸۰۵۰۰۴۰۰۰	برنامه پژوهش های توسعه ای دانشگاهی - پزشکی و پیراپزشکی				۲,۰۰۰	.	.	۲,۰۰۰	۲,۰۰۰	.
۱۲۵۹۰۷	۱۸۰۵۰۰۴۰۰۱	حمایت از پژوهش های توسعه ای	پروژه	۳/۶۷۷	۵۴۳/۸۴۸	۲,۰۰۰	.	.	۲,۰۰۰	۲,۰۰۰	.
۱۲۵۹۰۸	۱۲۵۹۰۸	دانشکده علوم پزشکی و خدمات بهداشتی، درمانی ایران شهر - بهداشت و درمان				۵,۶۱۴,۲۴۶	.	.	۹,۶۱۴,۲۴۶	۹,۶۱۴,۲۴۶	.
۱۲۵۹۰۸	۱۶۰۱۰۰۲۰۰۰	برنامه ارایه خدمات بهداشت روستایی				۱,۶۷۶,۰۰۰	.	.	۳,۱۷۶,۰۰۰	۳,۱۷۶,۰۰۰	.
۱۲۵۹۰۸	۱۶۰۱۰۰۲۰۰۱	آموزش سلامت همگانی و توانمندسازی مردم برای خودمراقبتی	جمعیت بهره مند	۷۰۰,۰۰۰/۰۰۰	۰/۲۶۵	۱۸۵,۵۰۰	.	.	۱۸۵,۵۰۰	۱۸۵,۵۰۰	.
۱۲۵۹۰۸	۱۶۰۱۰۰۲۰۰۲	بازرسی، نظارت و کنترل خدمات سلامت محیط و کار	بازرسی	۱۷۳,۶۱۸/۰۹۰	۱/۱۹۴	۲۰۷,۳۰۰	.	.	۲۰۷,۳۰۰	۲۰۷,۳۰۰	.
۱۲۵۹۰۸	۱۶۰۱۰۰۲۰۰۳	پیشگیری از سوء تغذیه و ارتقای امنیت تغذیه ای	خدمت	۷۰۰,۰۰۰/۰۰۰	۰/۲۴۱	۱۶۸,۷۰۰	.	.	۱۶۸,۷۰۰	۱۶۸,۷۰۰	.
۱۲۵۹۰۸	۱۶۰۱۰۰۲۰۰۵	پیشگیری و مراقبت بیماری های غیرواگیر و عوامل خطر مرتبط با آن	جمعیت بهره مند	۷۰۰,۰۰۰/۰۰۰	۰/۱۲۳	۸۶,۱۰۰	.	.	۸۶,۱۰۰	۸۶,۱۰۰	.
۱۲۵۹۰۸	۱۶۰۱۰۰۲۰۰۶	پیشگیری، کنترل و مراقبت بیماری های واگیر	جمعیت بهره مند	۷۰۰,۰۰۰/۰۰۰	۰/۹۹۹	۶۹۹,۳۰۰	.	.	۶۹۹,۳۰۰	۶۹۹,۳۰۰	.
۱۲۵۹۰۸	۱۶۰۱۰۰۲۰۰۷	توانمندسازی گروه های هدف در جهت پیشگیری از اختلالات روانپزشکی و مشکلات رفتاری و اعتیاد	جمعیت بهره مند	۷۰۰,۰۰۰/۰۰۰	۰/۴۰۴	۲۸۲,۸۰۰	.	.	۲۸۲,۸۰۰	۲۸۲,۸۰۰	.
۱۲۵۹۰۸	۱۶۰۱۰۰۲۰۰۸	توسعه برنامه خدمات مراقبت های اولیه بهداشتی برای جمعیت ساکن در روستاها، عشایر و شهرهای زیر ۲۰ هزار نفر	جمعیت بهره مند	۷۰۰,۰۰۰/۰۰۰	۰/۶۰۵	۴۶,۳۰۰	.	۳۷۷,۲۰۰	۴۲۳,۵۰۰	۴۲۳,۵۰۰	.
۱۲۵۹۰۸	۱۶۰۱۰۰۲۰۰۹	خدمات پیشگیری و درمان دهان و دندان	جمعیت بهره مند	۷۰۰,۰۰۰/۰۰۰	۱/۱۵۸	.	.	۸۱۰,۶۰۰	۸۱۰,۶۰۰	۸۱۰,۶۰۰	.



## جدول شماره ۱ - بخش دوم - مصارف دستگاه های اجرایی ملی بر حسب برنامه و خروجی ۱۴۰۰

مبالغ به میلیون ریال

شماره دستگاه اجرایی	شماره برنامه / خروجی	شرح دستگاه / برنامه / خروجی	هدف کمی			اعتبارات هزینه ای سال ۱۴۰۰					
			سنجه عملکرد	مقدار	بهای تمام شده	عمومی	متفرقه	اختصاصی	جمع		
۱۲۵۹۰۸	۱۶۰۱۰۰۲۰۱۰	خدمات سلامت جمعیت، خانواده و مدارس	خدمت	۷۰۰,۰۰۰/۰۰۰	۰/۰۹۵	۰	۰	۰	۶۶,۵۰۰	۶۶,۵۰۰	۰
۱۲۵۹۰۸	۱۶۰۱۰۰۲۰۱۲	کنترل اپیدمی ها و آکسیناسیون	جمعیت بهره مند	۷۰۰,۰۰۰/۰۰۰	۰/۳۵۱	۰	۰	۰	۲۴۵,۷۰۰	۲۴۵,۷۰۰	۰
۱۲۵۹۰۸	۱۶۰۱۰۰۳۰۰۰	برنامه ارایه خدمات بهداشت شهری				۸۹۰,۰۰۰	۰	۰	۹۴۰,۰۰۰	۹۴۰,۰۰۰	۰
۱۲۵۹۰۸	۱۶۰۱۰۰۳۰۰۱	آموزش سلامت همگانی و توانمندسازی مردم برای خودمراقبتی	جمعیت بهره مند	۴۷۱,۶۹۸/۱۱۳	۰/۱۰۶	۰	۰	۰	۵۰,۰۰۰	۵۰,۰۰۰	۰
۱۲۵۹۰۸	۱۶۰۱۰۰۳۰۰۲	ارایه خدمات مراقبت های اولیه بهداشتی شهری	جمعیت بهره مند	۱,۹۲۰,۶۳۶/۳۶۴	۰/۰۹۹	۱۹۰,۱۴۳	۰	۰	۱۹۰,۱۴۳	۱۹۰,۱۴۳	۰
۱۲۵۹۰۸	۱۶۰۱۰۰۳۰۰۴	بازرسی، نظارت و کنترل خدمات سلامت محیط و کار	بازرسی	۱۱۷,۶۱۲/۴۵۷	۰/۵۷۸	۶۷,۹۸۰	۰	۰	۶۷,۹۸۰	۶۷,۹۸۰	۰
۱۲۵۹۰۸	۱۶۰۱۰۰۳۰۰۵	پیشگیری از سوء تغذیه و ارتقای امنیت تغذیه ای	خدمت	۷۱۵,۵۷۸/۹۴۷	۰/۰۹۵	۶۷,۹۸۰	۰	۰	۶۷,۹۸۰	۶۷,۹۸۰	۰
۱۲۵۹۰۸	۱۶۰۱۰۰۳۰۰۶	پیشگیری و مراقبت بیماری های غیر واگیر و عوامل خطر مرتبط با آن	جمعیت بهره مند	۱۴۰,۷۸۲/۶۰۹	۰/۴۸۳	۶۷,۹۹۸	۰	۰	۶۷,۹۹۸	۶۷,۹۹۸	۰
۱۲۵۹۰۸	۱۶۰۱۰۰۳۰۰۷	پیشگیری، کنترل و مراقبت بیماری های واگیر	جمعیت بهره مند	۱۰۶,۲۴۵/۳۱۳	۰/۶۴۰	۶۷,۹۹۷	۰	۰	۶۷,۹۹۷	۶۷,۹۹۷	۰
۱۲۵۹۰۸	۱۶۰۱۰۰۳۰۰۸	توانمندسازی گروه های هدف در جهت پیشگیری از اختلالات روانپزشکی و مشکلات رفتاری و اعتیاد	جمعیت بهره مند	۸۷۱,۷۶۹/۲۳۱	۰/۰۷۸	۶۷,۹۹۸	۰	۰	۶۷,۹۹۸	۶۷,۹۹۸	۰
۱۲۵۹۰۸	۱۶۰۱۰۰۳۰۰۹	خدمات پیشگیری و درمان دهان و دندان	جمعیت بهره مند	۱۳۲,۳۰۳/۵۰۲	۰/۵۱۴	۶۸,۰۰۴	۰	۰	۶۸,۰۰۴	۶۸,۰۰۴	۰
۱۲۵۹۰۸	۱۶۰۱۰۰۳۰۱۰	ارایه خدمات تشخیص شبکه آزمایشگاه های بهداشتی	جمعیت بهره مند	۵۸۱,۱۹۶/۵۸۱	۰/۱۱۷	۶۸,۰۰۰	۰	۰	۶۸,۰۰۰	۶۸,۰۰۰	۰
۱۲۵۹۰۸	۱۶۰۱۰۰۳۰۱۱	خدمات سلامت جمعیت، خانواده و مدارس	خدمت	۱,۹۴۲,۸۵۷/۱۴۳	۰/۰۳۵	۶۸,۰۰۰	۰	۰	۶۸,۰۰۰	۶۸,۰۰۰	۰
۱۲۵۹۰۸	۱۶۰۱۰۰۳۰۱۳	فعال نمودن واحد های بهداشتی طرح گسترش در شهرهای بالای ۲۰ هزار نفر برای دسترسی عادلانه مردم به خدمات مورد نیاز	جمعیت بهره مند	۸۸۸,۸۸۸/۸۸۹	۰/۰۹۹	۸۸,۰۰۰	۰	۰	۸۸,۰۰۰	۸۸,۰۰۰	۰

## جدول شماره ۱ - بخش دوم - مصارف دستگاه های اجرایی ملی بر حسب برنامه و خروجی ۱۴۰۰

مبالغ به میلیون ریال

شماره دستگاه اجرایی	شماره برنامه / خروجی	شرح دستگاه / برنامه / خروجی	هدف کمی			اعتبارات هزینه ای سال ۱۴۰۰				
			سنجه عملکرد	مقدار	بهای تمام شده	عمومی	متفرقه	اختصاصی	جمع	
۱۲۵۹۰۸	۱۶۰۱۰۰۳۰۱۴	کنترل اپیدمی ها و آکسیناسیون	جمعیت بهره مند	۲۸۲,۹۱۶/۶۶۷	۰/۲۴۰	۶۷,۹۰۰	.	.	۶۷,۹۰۰	.
۱۲۵۹۰۸	۱۶۰۲۰۰۱۰۰۰	برنامه ارایه خدمات درمانی				۲,۳۰۳,۰۰۰	.	.	۴,۴۰۳,۰۰۰	۲,۱۰۰,۰۰۰
۱۲۵۹۰۸	۱۶۰۲۰۰۱۰۰۲	ارایه خدمات درمان بستری	بیمار	۸۶,۳۳۶/۵۳۴	۳۲/۱۷۶	۱,۱۰۰,۰۰۰	.	.	۲,۷۷۸,۰۰۰	۱,۶۷۸,۰۰۰
۱۲۵۹۰۸	۱۶۰۲۰۰۱۶۶۴	معاینه و درمان بیماران سرپایی	بیمار	۱,۶۶۹,۵۹۹/۰۰۰	۰/۹۷۳	۱,۲۰۳,۰۰۰	.	.	۱,۶۲۵,۰۰۰	۴۲۲,۰۰۰
۱۲۵۹۰۸	۱۶۰۲۰۰۲۰۰۰	برنامه ارایه خدمات فوریت های پزشکی پیش بیمارستانی				۷۴۵,۲۴۶	.	.	۷۴۵,۲۴۶	.
۱۲۵۹۰۸	۱۶۰۲۰۰۲۰۰۳	انجام ماموریت اورژانس برون شهری	ماموریت	۳۷,۴۹۳/۷۸۸	۱۰/۰۲۱	۳۷۵,۷۲۶	.	.	۳۷۵,۷۲۶	.
۱۲۵۹۰۸	۱۶۰۲۰۰۲۰۰۴	انجام ماموریت اورژانس شهری	ماموریت	۷۶,۵۶۷/۰۰۰	۴/۸۲۶	۳۶۹,۵۲۰	.	.	۳۶۹,۵۲۰	.
۱۲۵۹۰۸	۱۶۰۲۰۰۳۰۰۰	برنامه تامین دارو در خدمات درمانی				.	.	.	۳۵۰,۰۰۰	۳۵۰,۰۰۰
۱۲۵۹۰۸	۱۶۰۲۰۰۳۰۰۳۵	تامین داروهای مورد نیاز	قلم	۸۲/۷۸۷	۴,۱۷۷/۲۷۳	.	.	.	۳۵۰,۰۰۰	۳۵۰,۰۰۰
۱۲۵۹۰۹	۱۲۵۹۰۹	دانشگاه علوم پزشکی و خدمات بهداشتی، درمانی ایران شهر - اجرای برنامه های آموزشی				۳۵۶,۶۴۹	.	.	۳۶۴,۱۴۹	۷,۵۰۰
۱۲۵۹۰۹	۱۸۰۲۰۶۶۰۰۰	برنامه آموزش و تربیت بهورز و بهیار				۳۴,۲۰۰	.	.	۳۴,۲۰۰	.
۱۲۵۹۰۹	۱۸۰۲۰۶۶۰۰۱	آموزش بهورز و بهیار	بهورز-بهبیار	۴۵۰/۰۰۰	۷۶/۰۰۰	۳۴,۲۰۰	.	.	۳۴,۲۰۰	.
۱۲۵۹۰۹	۱۸۰۳۰۰۴۰۰۰	برنامه آموزش نیروی انسانی متخصص - پزشکی و پیراپزشکی				۱۸۹,۵۴۹	.	.	۱۹۷,۰۴۹	۷,۵۰۰
۱۲۵۹۰۹	۱۸۰۳۰۰۴۰۰۱	آموزش دکترای تخصصی و فوق تخصصی	دانشجو	۲۰/۰۰۰	۹۸۱/۰۰۰	۱۹,۶۲۰	.	.	۱۹,۶۲۰	.
۱۲۵۹۰۹	۱۸۰۳۰۰۴۰۰۲	آموزش کاردان	دانشجو	۲۵۲/۶۹۶	۳۱۱/۹۰۰	۷۸,۸۱۶	.	.	۷۸,۸۱۶	.
۱۲۵۹۰۹	۱۸۰۳۰۰۴۰۰۶	آموزش نوبت دوم، مجازی، آزاد و بین المللی	دانشجو	۳۰/۰۰۰	۲۵۰/۰۰۰	.	.	.	۷,۵۰۰	۷,۵۰۰
۱۲۵۹۰۹	۱۸۰۳۰۰۴۰۱۸	آموزش کارشناس	دانشجو	۲۵۱/۰۰۰	۳۶۳/۰۰۰	۹۱,۱۱۳	.	.	۹۱,۱۱۳	.
۱۲۵۹۰۹	۱۸۰۳۰۴۸۰۰۰	برنامه خدمات رفاهی، فرهنگی و ورزشی به دانشجویان - پزشکی و پیراپزشکی				۷۵,۵۰۰	.	.	۷۵,۵۰۰	.
۱۲۵۹۰۹	۱۸۰۳۰۴۸۰۰۱	ارائه خدمات فرهنگی و ورزشی	دانشجو	۳۰۰/۰۰۰	۱۰/۰۰۰	۳,۰۰۰	.	.	۳,۰۰۰	.

جدول شماره ۱ - بخش دوم - مصارف دستگاه های اجرایی ملی بر حسب برنامه و خروجی ۱۴۰۰

مبالغ به میلیون ریال

شماره دستگاه اجرایی	شماره برنامه / خروجی	شرح دستگاه / برنامه / خروجی	هدف کمی			اعتبارات هزینه ای سال ۱۴۰۰			جمع کل	یارانه
			سنجه عملکرد	مقدار	بهای تمام شده	عمومی	متفرقه	اختصاصی		
۱۲۵۹۰۹	۱۸۰۳۰۴۸۰۰۲	ارائه خدمات رفاهی	دانشجو	۲۵۰/۰۰۰	۱۰۰/۰۰۰	۲۵,۰۰۰	.	.	.	۲۵,۰۰۰
۱۲۵۹۰۹	۱۸۰۳۰۴۸۰۰۳	کمک به تامین غذا	هزارپرس غذا	۲۵۰/۰۰۰	۱۹۰/۰۰۰	۴۷,۵۰۰	.	.	.	۴۷,۵۰۰
۱۲۵۹۰۹	۱۸۰۴۰۴۷۰۰۰	برنامه پژوهش های پایه ای دانشگاهی - پزشکی و پیراپزشکی				۲۹,۲۰۰	.	.	.	۲۹,۲۰۰
۱۲۵۹۰۹	۱۸۰۴۰۴۷۰۰۱	حمایت از پژوهش های پایه ای	پروژه	۲۳۷/۰۰۰	۱۰۵/۱۹۰	۲۴,۹۳۰	.	.	.	۲۴,۹۳۰
۱۲۵۹۰۹	۱۸۰۴۰۴۷۰۰۲	اعطای پژوهانه به اعضای هیات علمی (گرت)	هیات علمی	۵۰/۰۰۰	۴۱/۰۰۰	۲,۰۵۰	.	.	.	۲,۰۵۰
۱۲۵۹۰۹	۱۸۰۴۰۴۷۰۰۳	حمایت از پایان نامه	پایان نامه	۲۰/۰۰۰	۱۱۱/۰۰۰	۲,۲۲۰	.	.	.	۲,۲۲۰
۱۲۵۹۰۹	۱۸۰۵۰۰۴۰۰۰	برنامه پژوهش های توسعه ای دانشگاهی - پزشکی و پیراپزشکی				۲۸,۲۰۰	.	.	.	۲۸,۲۰۰
۱۲۵۹۰۹	۱۸۰۵۰۰۴۰۰۱	حمایت از پژوهش های توسعه ای	پروژه	۳۹/۰۰۰	۵۴۳/۵۹۰	۲۱,۲۰۰	.	.	.	۲۱,۲۰۰
۱۲۵۹۰۹	۱۸۰۵۰۰۴۰۰۲	توسعه فن آفرینی	فناوری	۱۰/۰۰۰	۷۰۰/۰۰۰	۷,۰۰۰	.	.	.	۷,۰۰۰
۱۲۵۹۱۰	۱۲۵۹۱۰	دانشکده علوم پزشکی و خدمات بهداشتی، درمانی گراش - بهداشت و درمان				۶۰۹,۷۹۱	.	.	.	۱۱۰۹۷۹۱
۱۲۵۹۱۰	۱۶۰۱۰۰۲۰۰۰	برنامه ارایه خدمات بهداشت روستایی				۵۰,۱۲۵	.	.	.	۸۵,۱۲۵
۱۲۵۹۱۰	۱۶۰۱۰۰۲۰۰۱	آموزش سلامت همگانی و توانمندسازی مردم برای خودمراقبتی	جمعیت بهره مند	۵۴,۴۶۰/۰۰۰	۰/۲۶۵	۱۳,۰۳۲	.	.	.	۱۴,۴۳۲
۱۲۵۹۱۰	۱۶۰۱۰۰۲۰۰۲	بازرسی، نظارت و کنترل خدمات سلامت محیط و کار	بازرسی	۵,۵۳۷/۰۰۰	۱/۱۹۴	۴,۵۱۱	.	.	.	۶,۶۱۱
۱۲۵۹۱۰	۱۶۰۱۰۰۲۰۰۳	پیشگیری از سوء تغذیه و ارتقای امنیت غذایی ای	خدمت	۲۸,۲۵۷/۰۰۰	۰/۲۴۱	۴,۰۱۰	.	.	.	۶,۸۱۰
۱۲۵۹۱۰	۱۶۰۱۰۰۲۰۰۵	پیشگیری و مراقبت بیماری های غیرواگیر و عوامل خطر مرتبط با آن	جمعیت بهره مند	۶۰,۲۱۱/۰۰۰	۰/۱۲۳	۲,۵۰۶	.	.	.	۷,۴۰۶
۱۲۵۹۱۰	۱۶۰۱۰۰۲۰۰۶	پیشگیری، کنترل و مراقبت بیماری های واگیر	جمعیت بهره مند	۷,۳۱۸/۰۰۰	۰/۹۹۹	۴,۵۱۱	.	.	.	۷,۳۱۱
۱۲۵۹۱۰	۱۶۰۱۰۰۲۰۰۷	توانمندسازی گروه های هدف در جهت پیشگیری از اختلالات روانپزشکی و مشکلات رفتاری و اعتیاد	جمعیت بهره مند	۹,۷۸۷/۰۰۰	۰/۴۰۴	۱,۵۰۴	.	.	.	۳,۹۵۴

جدول شماره ۱ - بخش دوم - مصارف دستگاه های اجرایی ملی بر حسب برنامه و خروجی ۱۴۰۰

مبالغ به میلیون ریال

شماره دستگاه اجرایی	شماره برنامه / خروجی	شرح دستگاه / برنامه / خروجی	هدف کمی			اعتبارات هزینه ای سال ۱۴۰۰					
			سنجه عملکرد	مقدار	بهای تمام شده	عمومی	متفرقه	اختصاصی	جمع		
۱۲۵۹۱۰	۱۶۰۱۰۰۲۰۰۸	توسعه برنامه خدمات مراقبت های اولیه بهداشتی برای جمعیت ساکن در روستاها، عشایر و شهرهای زیر ۲۰ هزار نفر	جمعیت بهره مند	۱۹,۸۵۴/۰۰۰	۰/۶۰۵	۵,۰۱۳	۰	۷,۰۰۰	۱۲,۰۱۳	۱۲,۰۱۳	۰
۱۲۵۹۱۰	۱۶۰۱۰۰۲۰۰۹	خدمات پیشگیری و درمان دهان و دندان	جمعیت بهره مند	۴,۲۸۰/۰۰۰	۱/۱۵۸	۲,۵۰۶	۰	۲,۴۵۰	۴,۹۵۶	۴,۹۵۶	۰
۱۲۵۹۱۰	۱۶۰۱۰۰۲۰۱۰	خدمات سلامت جمعیت، خانواده و مدارس	خدمت	۱۱۵,۴۰۰/۰۰۰	۰/۰۹۵	۵,۰۱۳	۰	۵,۹۵۰	۱۰,۹۶۳	۱۰,۹۶۳	۰
۱۲۵۹۱۰	۱۶۰۱۰۰۲۰۱۲	کنترل اپیدمی ها و آکسیناسیون	جمعیت بهره مند	۳۰,۳۹۶/۰۰۰	۰/۳۵۱	۷,۵۱۹	۰	۳,۱۵۰	۱۰,۶۶۹	۱۰,۶۶۹	۰
۱۲۵۹۱۰	۱۶۰۱۰۰۳۰۰۰	برنامه آرایه خدمات بهداشت شهری				۱۱۴,۵۷۲	۰	۱۵,۰۰۰	۱۲۹,۵۷۲	۱۲۹,۵۷۲	۰
۱۲۵۹۱۰	۱۶۰۱۰۰۳۰۰۱	آموزش سلامت همگانی و توانمندسازی مردم برای خودمراقبتی	جمعیت بهره مند	۱۵۷,۲۰۷/۰۰۰	۰/۱۰۶	۱۵,۹۱۴	۰	۷۵۰	۱۶,۶۶۴	۱۶,۶۶۴	۰
۱۲۵۹۱۰	۱۶۰۱۰۰۳۰۰۲	آرایه خدمات مراقبت های اولیه بهداشتی شهری	جمعیت بهره مند	۱۰۷,۷۳۷/۰۰۰	۰/۰۹۹	۹,۱۶۶	۰	۱,۵۰۰	۱۰,۶۶۶	۱۰,۶۶۶	۰
۱۲۵۹۱۰	۱۶۰۱۰۰۳۰۰۴	بازرسی، نظارت و کنترل خدمات سلامت محیط و کار	بازرسی	۱۲,۵۰۵/۰۰۰	۰/۵۷۸	۵,۷۲۹	۰	۱,۵۰۰	۷,۲۲۹	۷,۲۲۹	۰
۱۲۵۹۱۰	۱۶۰۱۰۰۳۰۰۵	پیشگیری از سوء تغذیه و ارتقای امنیت غذایی ای	خدمت	۱۱۹,۵۸۹/۰۰۰	۰/۰۹۵	۱۰,۳۱۱	۰	۱,۰۵۰	۱۱,۳۶۱	۱۱,۳۶۱	۰
۱۲۵۹۱۰	۱۶۰۱۰۰۳۰۰۶	پیشگیری و مراقبت بیماری های غیر واگیر و عوامل خطر مرتبط با آن	جمعیت بهره مند	۱۸,۲۶۹/۰۰۰	۰/۴۸۳	۶,۸۷۴	۰	۱,۹۵۰	۸,۸۲۴	۸,۸۲۴	۰
۱۲۵۹۱۰	۱۶۰۱۰۰۳۰۰۷	پیشگیری، کنترل و مراقبت بیماری های واگیر	جمعیت بهره مند	۱۹,۵۴۲/۰۰۰	۰/۶۴۰	۱۱,۴۵۷	۰	۱,۰۵۰	۱۲,۵۰۷	۱۲,۵۰۷	۰
۱۲۵۹۱۰	۱۶۰۱۰۰۳۰۰۸	توانمندسازی گروه های هدف در جهت پیشگیری از اختلالات روانپزشکی و مشکلات رفتاری و اعتیاد	جمعیت بهره مند	۷۰,۳۰۸/۰۰۰	۰/۰۷۸	۴,۵۸۴	۰	۹۰۰	۵,۴۸۴	۵,۴۸۴	۰
۱۲۵۹۱۰	۱۶۰۱۰۰۳۰۰۹	خدمات پیشگیری و درمان دهان و دندان	جمعیت بهره مند	۲۴,۰۴۱/۰۰۰	۰/۵۱۴	۱۱,۴۵۷	۰	۹۰۰	۱۲,۳۵۷	۱۲,۳۵۷	۰
۱۲۵۹۱۰	۱۶۰۱۰۰۳۰۱۰	آرایه خدمات تشخیص شبکه آزمایشگاه های بهداشتی	جمعیت بهره مند	۶۷,۷۲۶/۰۰۰	۰/۱۱۷	۶,۸۷۴	۰	۱,۰۵۰	۷,۹۲۴	۷,۹۲۴	۰

## جدول شماره ۱ - بخش دوم - مصارف دستگاه های اجرایی ملی بر حسب برنامه و خروجی ۱۴۰۰

مبالغ به میلیون ریال

شماره دستگاه اجرایی	شماره برنامه / خروجی	شرح دستگاه / برنامه / خروجی	هدف کمی			اعتبارات هزینه ای سال ۱۴۰۰					
			سنجه عملکرد	مقدار	بهای تمام شده	عمومی	متفرقه	اختصاصی	جمع		
۱۲۵۹۱۰	۱۶۰۱۰۰۳۰۱۱	خدمات سلامت جمعیت، خانواده و مدارس	خدمت	۲۶۴,۲۸۶/۰۰۰	۰/۰۳۵	۷,۰۰۰	۰	۲,۲۵۰	۹,۲۵۰	۹,۲۵۰	۰
۱۲۵۹۱۰	۱۶۰۱۰۰۳۰۱۳	فعال نمودن واحد های بهداشتی طرح گسترش در شهرهای بالای ۲۰ هزار نفر برای دسترسی عادلانه مردم به خدمات موردنیاز	جمعیت بهره مند	۱۳۹,۴۲۴/۰۰۰	۰/۰۹۹	۱۲,۶۰۳	۰	۱,۲۰۰	۱۳,۸۰۳	۱۳,۸۰۳	۰
۱۲۵۹۱۰	۱۶۰۱۰۰۳۰۱۴	کنترل اپیدمی ها و آکسیناسیون	جمعیت بهره مند	۵۶,۲۶۲/۰۰۰	۰/۲۴۰	۱۲,۶۰۳	۰	۹۰۰	۱۳,۵۰۳	۱۳,۵۰۳	۰
۱۲۵۹۱۰	۱۶۰۲۰۰۱۰۰۰	برنامه ارایه خدمات درمانی				۳۷۳,۴۸۶	۰	۳۶۰,۰۰۰	۷۳۳,۴۸۶	۷۳۳,۴۸۶	۰
۱۲۵۹۱۰	۱۶۰۲۰۰۱۰۰۲	ارایه خدمات درمان بستری	بیمار	۲۰,۱۳۴/۰۰۰	۲۶/۸۹۷	۲۵۳,۵۴۳	۰	۲۸۸,۰۰۰	۵۴۱,۵۴۳	۵۴۱,۵۴۳	۰
۱۲۵۹۱۰	۱۶۰۲۰۰۱۶۶۴	معاینه و درمان بیماران سرپایی	بیمار	۱۹۷,۲۶۹/۰۰۰	۰/۹۷۳	۱۱۹,۹۴۳	۰	۷۲,۰۰۰	۱۹۱,۹۴۳	۱۹۱,۹۴۳	۰
۱۲۵۹۱۰	۱۶۰۲۰۰۲۰۰۰	برنامه ارایه خدمات فوریت های پزشکی پیش بیمارستانی				۷۱,۶۰۸	۰	۰	۷۱,۶۰۸	۷۱,۶۰۸	۰
۱۲۵۹۱۰	۱۶۰۲۰۰۲۰۰۳	انجام ماموریت اورژانس برون شهری	ماموریت	۴,۲۸۷/۰۰۰	۱۰/۰۲۲	۴۲,۹۶۵	۰	۰	۴۲,۹۶۵	۴۲,۹۶۵	۰
۱۲۵۹۱۰	۱۶۰۲۰۰۲۰۰۴	انجام ماموریت اورژانس شهری	ماموریت	۵,۹۳۵/۰۰۰	۴/۸۲۶	۲۸,۶۴۳	۰	۰	۲۸,۶۴۳	۲۸,۶۴۳	۰
۱۲۵۹۱۰	۱۶۰۲۰۰۳۰۰۰	برنامه تامین دارو در خدمات درمانی				۰	۰	۰	۰	۰	۰
۱۲۵۹۱۰	۱۶۰۲۰۰۳۰۰۳۵	تامین داروهای موردنیاز	قلم	۱۰,۹۰۱/۰۰۰	۸/۲۵۶	۰	۰	۰	۰	۰	۰
۱۲۵۹۱۵	۱۲۵۹۱۵	دانشگاه علوم پزشکی و خدمات بهداشتی، درمانی شاهرود - مرکز تحقیقات علوم رفتاری و اجتماعی در سلامت				۸,۷۱۰	۰	۱,۵۰۰	۱۰,۲۱۰	۱۰,۲۱۰	۰
۱۲۵۹۱۵	۱۸۰۵۰۴۴۰۰۰	برنامه توسعه و گسترش علوم پزشکی				۸,۷۱۰	۰	۱,۵۰۰	۱۰,۲۱۰	۱۰,۲۱۰	۰
۱۲۵۹۱۵	۱۸۰۵۰۴۴۰۴۷	ارائه خدمات پژوهشی	مورد	۴۰/۸۴۰	۲۵۰/۰۰۰	۸,۷۱۰	۰	۱,۵۰۰	۱۰,۲۱۰	۱۰,۲۱۰	۰
۱۲۵۹۲۰	۱۲۵۹۲۰	دانشکده علوم پزشکی و خدمات بهداشتی و درمانی کاشمر - بهداشت و درمان				۱,۴۷۶,۷۷۹	۰	۱,۲۰۰,۰۰۰	۲,۶۷۶,۷۷۹	۲,۶۷۶,۷۷۹	۰
۱۲۵۹۲۰	۱۶۰۱۰۰۲۰۰۰	برنامه ارایه خدمات بهداشت روستایی				۱۹۵,۰۰۰	۰	۲۰۰,۰۰۰	۳۹۵,۰۰۰	۳۹۵,۰۰۰	۰
۱۲۵۹۲۰	۱۶۰۱۰۰۲۰۰۱	آموزش سلامت همگانی و توانمندسازی مردم برای خودمراقبتی	جمعیت بهره مند	۷۲,۴۷۹/۲۴۵	۰/۲۶۵	۱۱,۲۰۷	۰	۸,۰۰۰	۱۹,۲۰۷	۱۹,۲۰۷	۰
۱۲۵۹۲۰	۱۶۰۱۰۰۲۰۰۲	بازرسی، نظارت و کنترل خدمات سلامت محیط و کار	بازرسی	۳۰,۳۸۶/۹۳۵	۱/۱۹۴	۲۴,۲۸۲	۰	۱۲,۰۰۰	۳۶,۲۸۲	۳۶,۲۸۲	۰

## جدول شماره ۱ - بخش دوم - مصارف دستگاه های اجرایی ملی بر حسب برنامه و خروجی ۱۴۰۰

مبالغ به میلیون ریال

شماره دستگاه اجرایی	شماره برنامه / خروجی	شرح دستگاه / برنامه / خروجی	هدف کمی			اعتبارات هزینه ای سال ۱۴۰۰				
			سنجه عملکرد	مقدار	بهای تمام شده	عمومی	متفرقه	اختصاصی	جمع	
۱۲۵۹۲۰	۱۶۰۱۰۰۲۰۰۳	پیشگیری از سوء تغذیه و ارتقای امنیت تغذیه ای	خدمت	۱۲۰,۶۴۳/۱۵۴	۰/۲۴۱	۱۳,۰۷۵	۰	۱۶,۰۰۰	۲۹,۰۷۵	۰
۱۲۵۹۲۰	۱۶۰۱۰۰۲۰۰۵	پیشگیری و مراقبت بیماری های غیر واگیر و عوامل خطر مرتبط با آن	جمعیت بهره مند	۳۷۴,۷۱۹/۴۴۷	۰/۱۲۳	۱۸,۰۹۰	۰	۲۸,۰۰۰	۴۶,۰۹۰	۰
۱۲۵۹۲۰	۱۶۰۱۰۰۲۰۰۶	پیشگیری، کنترل و مراقبت بیماری های واگیر	جمعیت بهره مند	۲۹,۱۰۴/۱۰۴	۰/۹۹۹	۱۳,۰۷۵	۰	۱۶,۰۰۰	۲۹,۰۷۵	۰
۱۲۵۹۲۰	۱۶۰۱۰۰۲۰۰۷	توانمندسازی گروه های هدف در جهت پیشگیری از اختلالات روانپزشکی و مشکلات رفتاری و اعتیاد	جمعیت بهره مند	۶۷,۰۱۷/۳۲۷	۰/۴۰۴	۱۳,۰۷۵	۰	۱۴,۰۰۰	۲۷,۰۷۵	۰
۱۲۵۹۲۰	۱۶۰۱۰۰۲۰۰۸	توسعه برنامه خدمات مراقبت های اولیه بهداشتی برای جمعیت ساکن در روستاها، عشایر و شهرهای زیر ۲۰ هزار نفر	جمعیت بهره مند	۱۴۸,۵۸۸/۴۳۰	۰/۶۰۵	۴۹,۸۹۶	۰	۴۰,۰۰۰	۸۹,۸۹۶	۰
۱۲۵۹۲۰	۱۶۰۱۰۰۲۰۰۹	خدمات پیشگیری و درمان دهان و دندان	جمعیت بهره مند	۲۱/۷۶۸	۱,۱۵۸/۰۰۰	۱۱,۲۰۷	۰	۱۴,۰۰۰	۲۵,۲۰۷	۰
۱۲۵۹۲۰	۱۶۰۱۰۰۲۰۱۰	خدمات سلامت جمعیت، خانواده و مدارس	خدمت	۶۷,۲۴۸/۴۲۱	۰/۹۵۰	۲۹,۸۸۶	۰	۳۴,۰۰۰	۶۳,۸۸۶	۰
۱۲۵۹۲۰	۱۶۰۱۰۰۲۰۱۲	کنترل اپیدمی ها و واکنش های سریع	جمعیت بهره مند	۸۳,۲۱۰/۸۲۶	۰/۳۵۱	۱۱,۲۰۷	۰	۱۸,۰۰۰	۲۹,۲۰۷	۰
۱۲۵۹۲۰	۱۶۰۱۰۰۳۰۰۰	برنامه ارایه خدمات بهداشت شهری				۳۴۲,۰۰۰	۰	۵۳,۰۰۰	۳۹۵,۰۰۰	۰
۱۲۵۹۲۰	۱۶۰۱۰۰۳۰۰۱	آموزش سلامت همگانی و توانمندسازی مردم برای خود مراقبتی	جمعیت بهره مند	۱۷۹,۷۰۵/۸۶۰	۰/۱۰۶	۱۶,۳۹۹	۰	۲,۶۵۰	۱۹,۰۴۹	۰
۱۲۵۹۲۰	۱۶۰۱۰۰۳۰۰۲	ارایه خدمات مراقبت های اولیه بهداشتی شهری	جمعیت بهره مند	۳۸۴,۸۲۴/۶۷۰	۰/۰۹۹	۳۲,۷۹۸	۰	۵,۳۰۰	۳۸,۰۹۸	۰
۱۲۵۹۲۰	۱۶۰۱۰۰۳۰۰۴	بازرسی، نظارت و کنترل خدمات سلامت محیط و کار	بازرسی	۸۲,۹۳۵/۸۷۰	۰/۵۷۸	۴۲,۶۳۷	۰	۵,۳۰۰	۴۷,۹۳۷	۰
۱۲۵۹۲۰	۱۶۰۱۰۰۳۰۰۵	پیشگیری از سوء تغذیه و ارتقای امنیت تغذیه ای	خدمت	۲۸۰,۷۱۹/۴۷۰	۰/۰۹۵	۲۲,۹۵۸	۰	۳,۷۱۰	۲۶,۶۶۸	۰
۱۲۵۹۲۰	۱۶۰۱۰۰۳۰۰۶	پیشگیری و مراقبت بیماری های غیر واگیر و عوامل خطر مرتبط با آن	جمعیت بهره مند	۹۵,۷۴۹/۸۴۰	۰/۴۸۳	۲۹,۳۵۷	۰	۶,۸۹۰	۴۶,۲۴۷	۰

## جدول شماره ۱ - بخش دوم - مصارف دستگاه های اجرایی ملی بر حسب برنامه و خروجی ۱۴۰۰

مبالغ به میلیون ریال

شماره دستگاه اجرایی	شماره برنامه / خروجی	شرح دستگاه / برنامه / خروجی	هدف کمی			اعتبارات هزینه ای سال ۱۴۰۰					
			سنجه عملکرد	مقدار	بهای تمام شده	عمومی	متفرقه	اختصاصی	جمع		
۱۲۵۹۲۰	۱۶۰۱۰۰۳۰۰۷	پیشگیری، کنترل و مراقبت بیماری های واگیر	جمعیت بهره مند	۳۶,۵۴۴/۶۶۰	۰/۶۴۰	۱۹,۶۷۹	۰	۳,۷۱۰	۲۳,۳۸۹	۰	۲۳,۳۸۹
۱۲۵۹۲۰	۱۶۰۱۰۰۳۰۰۸	توانمندسازی گروه های هدف در جهت پیشگیری از اختلالات روانپزشکی و مشکلات رفتاری و اعتیاد	جمعیت بهره مند	۲۹۳,۰۵۸/۷۹۰	۰/۰۷۸	۱۹,۶۷۹	۰	۳,۱۸۰	۲۲,۸۵۹	۰	۲۲,۸۵۹
۱۲۵۹۲۰	۱۶۰۱۰۰۳۰۰۹	خدمات پیشگیری و درمان دهان و دندان	جمعیت بهره مند	۴۴,۴۷۱/۹۶۰	۰/۵۱۴	۱۹,۶۷۹	۰	۳,۱۸۰	۲۲,۸۵۹	۰	۲۲,۸۵۹
۱۲۵۹۲۰	۱۶۰۱۰۰۳۰۱۰	ارایه خدمات تشخیص شبکه آزمایشگاه های بهداشتی	جمعیت بهره مند	۱۹۹,۹۰۲/۴۴۰	۰/۱۱۷	۱۹,۶۷۹	۰	۳,۷۱۰	۲۳,۳۸۹	۰	۲۳,۳۸۹
۱۲۵۹۲۰	۱۶۰۱۰۰۳۰۱۱	خدمات سلامت جمعیت، خانواده و مدارس	خدمت	۲,۰۲۳,۴۲۹/۷۴۰	۰/۰۳۵	۶۳,۲۲۰	۰	۷,۹۵۰	۷۱,۱۷۰	۰	۷۱,۱۷۰
۱۲۵۹۲۰	۱۶۰۱۰۰۳۰۱۳	فعال نمودن واحد های بهداشتی طرح گسترش در شهرهای بالای ۲۰ هزار نفر برای دسترسی عادلانه مردم به خدمات موردنیاز	جمعیت بهره مند	۳۰۷,۸۵۹/۷۴۰	۰/۰۹۹	۲۶,۲۳۸	۰	۴,۲۴۰	۳۰,۴۷۸	۰	۳۰,۴۷۸
۱۲۵۹۲۰	۱۶۰۱۰۰۳۰۱۴	کنترل اپیدمی ها و آکسیناسیون	جمعیت بهره مند	۹۵,۲۴۴/۱۱۰	۰/۲۴۰	۱۹,۶۷۷	۰	۳,۱۸۰	۲۲,۸۵۷	۰	۲۲,۸۵۷
۱۲۵۹۲۰	۱۶۰۲۰۰۱۰۰۰	برنامه ارایه خدمات درمانی				۸۴۳,۷۷۹	۰	۸۷۲,۰۰۰	۱,۷۱۵,۷۷۹	۰	۱,۷۱۵,۷۷۹
۱۲۵۹۲۰	۱۶۰۲۰۰۱۰۰۲	ارایه خدمات درمان بستری	بیمار	۴۲,۵۰۸/۳۲۹	۳۲/۱۷۶	۶۷۰,۱۴۸	۰	۶۹۷,۶۰۰	۱,۳۶۷,۷۴۸	۰	۱,۳۶۷,۷۴۸
۱۲۵۹۲۰	۱۶۰۲۰۰۱۶۶۴	معاینه و درمان بیماران سرپایی	بیمار	۳۵۷,۶۸۸/۵۹۲	۰/۹۷۳	۱۷۳,۶۳۱	۰	۱۷۴,۴۰۰	۳۴۸,۰۳۱	۰	۳۴۸,۰۳۱
۱۲۵۹۲۰	۱۶۰۲۰۰۲۰۰۰	برنامه ارایه خدمات فوریت های پزشکی پیش بیمارستانی				۹۶,۰۰۰	۰	۰	۹۶,۰۰۰	۰	۹۶,۰۰۰
۱۲۵۹۲۰	۱۶۰۲۰۰۲۰۰۳	انجام ماموریت اورژانس برون شهری	ماموریت	۵,۷۴۷/۹۲۹	۱۰/۰۲۱	۵۷,۶۰۰	۰	۰	۵۷,۶۰۰	۰	۵۷,۶۰۰
۱۲۵۹۲۰	۱۶۰۲۰۰۲۰۰۴	انجام ماموریت اورژانس شهری	ماموریت	۷,۹۵۶/۹۰۰	۴/۸۲۶	۳۸,۴۰۰	۰	۰	۳۸,۴۰۰	۰	۳۸,۴۰۰
۱۲۵۹۲۰	۱۶۰۲۰۰۳۰۰۰	برنامه تامین دارو در خدمات درمانی				۰	۰	۷۵,۰۰۰	۷۵,۰۰۰	۰	۷۵,۰۰۰
۱۲۵۹۲۰	۱۶۰۲۰۰۳۰۰۳۵	تامین داروهای موردنیاز	قلم	۹,۰۸۴/۳۰۲	۸/۲۵۶	۰	۰	۷۵,۰۰۰	۷۵,۰۰۰	۰	۷۵,۰۰۰
۱۲۵۹۳۰	۱۲۵۹۳۰	دانشگاه علوم پزشکی و خدمات بهداشتی، درمانی شاهرود - مرکز رشد فناوری سلامت				۲,۶۰۰	۰	۰	۲,۶۰۰	۰	۲,۶۰۰

## جدول شماره ۱ - بخش دوم - مصارف دستگاه های اجرایی ملی بر حسب برنامه و خروجی ۱۴۰۰

مبالغ به میلیون ریال

شماره دستگاه اجرایی	شماره برنامه / خروجی	شرح دستگاه / برنامه / خروجی	هدف کمی			اعتبارات هزینه ای سال ۱۴۰۰				
			سنجه عملکرد	مقدار	بهای تمام شده	عمومی	متفرقه	اختصاصی	جمع	
۱۲۵۹۳۰	۱۸۰۵۰۴۴۰۰۰	برنامه توسعه و گسترش علوم پزشکی				۲,۶۰۰	.	.	۲,۶۰۰	.
۱۲۵۹۳۰	۱۸۰۵۰۴۴۰۴۷	ارائه خدمات پژوهشی	مورد	۱۰/۴۰۰	۲۵۰/۱۰۰۰	۲,۶۰۰	.	.	۲,۶۰۰	.
۱۲۶۰۰۰	۱۲۶۰۰۰	دانشگاه پیام نور				۸,۲۳۸,۷۰۶	.	.	۱۷۷۳۸۷,۰۶	۹,۵۰۰,۰۰۰
۱۲۶۰۰۰	۱۸۰۳۰۱۳۰۰۰	برنامه آموزش های غیرحضوری				۸,۲۳۸,۷۰۶	.	.	۱۷,۷۳۸,۷۰۶	۹,۵۰۰,۰۰۰
۱۲۶۰۰۰	۱۸۰۳۰۱۳۰۰۱	آموزش نیمه حضوری مقطع دکتری	دانشجو	۱,۰۵۸/۰۰۰	۵۴۹/۷۸۶	۲۴۹,۱۷۴	.	.	۵۸۱,۶۷۴	۳۳۲,۵۰۰
۱۲۶۰۰۰	۱۸۰۳۰۱۳۰۰۲	آموزش نیمه حضوری مقطع کارشناسی	دانشجو	۳۶۵,۵۲۸/۰۰۰	۳۶/۰۲۶	۶,۲۸۰,۹۰۸	.	.	۱۳,۱۶۸,۴۱۱	۶,۸۸۷,۵۰۳
۱۲۶۰۰۰	۱۸۰۳۰۱۳۰۰۳	آموزش نیمه حضوری مقطع کارشناسی ارشد	دانشجو	۳۴,۶۳۲/۰۰۰	۷۱/۹۸۲	۱,۰۶۷,۸۸۹	.	.	۲,۴۹۲,۸۸۸	۱,۴۲۴,۹۹۹
۱۲۶۰۰۰	۱۸۰۳۰۱۳۰۰۵	ارائه آموزش های باز	دوره	۲۵۰/۰۰۰	۱,۳۲۹/۵۴۰	۱۴۲,۳۸۵	.	.	۳۳۲,۳۸۵	۱۹۰,۰۰۰
۱۲۶۰۰۰	۱۸۰۳۰۱۳۰۰۷	تولید و به سازی محتوای آموزشی چند رسانه ای	محتوا	۴۰۰/۰۰۰	۱,۲۴۶/۴۴۰	۲۱۳,۵۷۷	.	.	۴۹۸,۵۷۶	۲۸۴,۹۹۹
۱۲۶۰۰۰	۱۸۰۳۰۱۳۰۰۹	ایجاد شبکه ملی و بین المللی و کاربرد آن برای آموزش و پژوهش محیط زیست	شبکه	۴/۰۰۰	۶۲,۳۲۱/۷۵۰	۱۰۶,۷۸۸	.	.	۲۴۹,۲۸۷	۱۴۲,۴۹۹
۱۲۶۰۰۰	۱۸۰۳۰۱۳۰۱۰	ارائه آموزش های از راه دور	دوره	۲۰۰/۰۰۰	۲۰,۰۷۷/۴۲۵	۱۷۷,۹۸۵	.	.	۴۱۵,۴۸۵	۲۳۷,۵۰۰
۱۲۶۱۶۰	۱۲۶۱۶۰	دانشگاه پیام نور - شبکه دانشگاه های مجازی (هوشمند) جهان اسلام				۲۰,۸۳۵	.	.	۱۲۰,۸۳۵	۱۰۰,۰۰۰
۱۲۶۱۶۰	۱۸۰۳۰۶۰۰۰۰	برنامه مدیریت شبکه های دانشگاهی				۲۰,۸۳۵	.	.	۱۲۰,۸۳۵	۱۰۰,۰۰۰
۱۲۶۱۶۰	۱۸۰۳۰۶۰۰۰۱	مدیریت شبکه دانشگاه های مجازی جهان اسلام	شبکه	۲/۰۰۰	۶۰,۴۱۷/۵۰۰	۲۰,۸۳۵	.	.	۱۲۰,۸۳۵	۱۰۰,۰۰۰
۱۲۶۲۰۰	۱۲۶۲۰۰	دانشگاه صنعتی شاهرود				۱,۷۴۸,۴۹۲	.	.	۱۹۰,۸۴۹۲	۱۶۰,۰۰۰
۱۲۶۲۰۰	۱۸۰۳۰۰۱۰۰۰	برنامه آموزش نیروی انسانی متخصص				۱,۳۲۴,۲۴۸	.	.	۱,۴۱۵,۲۴۸	۹۱,۰۰۰
۱۲۶۲۰۰	۱۸۰۳۰۰۱۳۷۹	آموزش در مقطع کارشناسی	دانشجو	۳,۵۰۲/۰۰۰	۱۹۹/۳۲۹	۶۹۸,۰۵۰	.	.	۶۹۸,۰۵۰	.
۱۲۶۲۰۰	۱۸۰۳۰۰۱۳۸۰	آموزش در مقطع کارشناسی ارشد	دانشجو	۱,۵۴۳/۰۰۰	۲۸۷/۰۷۱	۴۴۲,۹۵۰	.	.	۴۴۲,۹۵۰	.
۱۲۶۲۰۰	۱۸۰۳۰۰۱۳۸۲	آموزش در مقطع دکتری تخصصی و فوق تخصصی	دانشجو	۳۸۳/۰۰۰	۴۷۸/۴۵۴	۱۸۳,۲۴۸	.	.	۱۸۳,۲۴۸	.
۱۲۶۲۰۰	۱۸۰۳۰۰۱۳۸۳	آموزش در دوره های نوبت دوم، مجازی، آزاد و بین المللی	دانشجو	۱,۴۸۲/۰۰۰	۶۱/۴۰۴	.	.	.	۹۱,۰۰۰	۹۱,۰۰۰



## جدول شماره ۱ - بخش دوم - مصارف دستگاه های اجرایی ملی بر حسب برنامه و خروجی ۱۴۰۰

مبالغ به میلیون ریال

شماره دستگاه اجرایی	شماره برنامه / خروجی	شرح دستگاه / برنامه / خروجی	هدف کمی			اعتبارات هزینه ای سال ۱۴۰۰				
			سنجه عملکرد	مقدار	بهای تمام شده	عمومی	متفرقه	اختصاصی	جمع	
۱۲۶۲۰۰	۱۸۰۳۰۰۲۰۰۰	برنامه بهبود خدمات رفاهی، فرهنگی و ورزشی دانشجویی				۲۲۳,۶۶۳	.	۲۵۲,۶۶۳	۲۹,۰۰۰	۲۵۲,۶۶۳
۱۲۶۲۰۰	۱۸۰۳۰۰۲۰۰۳	کمک به تامین غذا	هزارپرس غذا	۱,۱۵۰/۰۰۰	۱۶۲/۲۱۱	۱۷۲,۵۴۳	.	۱۸۶,۵۴۳	۱۴,۰۰۰	۱۸۶,۵۴۳
۱۲۶۲۰۰	۱۸۰۳۰۰۲۰۰۴	ارائه خدمات رفاهی، فرهنگی و ورزشی	دانشجو	۵,۴۲۸/۰۰۰	۱۲/۱۸۱	۵۱,۱۲۰	.	۶۶,۱۲۰	۱۵,۰۰۰	۶۶,۱۲۰
۱۲۶۲۰۰	۱۸۰۳۰۵۹۰۰۰	برنامه توسعه همکاری های علمی، فرهنگی و آموزشی بین الملل در آموزش عالی				۲۳,۰۰۰	.	۲۷,۰۰۰	۴,۰۰۰	۲۷,۰۰۰
۱۲۶۲۰۰	۱۸۰۳۰۵۹۰۰۸	گسترش همکاری های علمی و بین المللی	توافقنامه	۱۰/۰۰۰	۸۰۰/۰۰۰	۶,۰۰۰	.	۸,۰۰۰	۲,۰۰۰	۸,۰۰۰
۱۲۶۲۰۰	۱۸۰۳۰۵۹۰۱۵	اعزام به فرصت های مطالعاتی	نفر ماه	۴۳/۰۰۰	۲۷۹/۰۷۰	۱۲,۰۰۰	.	۱۲,۰۰۰	.	۱۲,۰۰۰
۱۲۶۲۰۰	۱۸۰۳۰۵۹۰۱۶	برگزاری همایش های علمی و پژوهشی	رویداد	۵/۰۰۰	۱,۴۰۰/۰۰۰	۵,۰۰۰	.	۷,۰۰۰	۲,۰۰۰	۷,۰۰۰
۱۲۶۲۰۰	۱۸۰۴۰۰۳۰۰۰	برنامه پژوهش های پایه ای دانشگاهی				۱۴۱,۵۸۱	.	۱۵۲,۵۸۱	۱۱,۰۰۰	۱۵۲,۵۸۱
۱۲۶۲۰۰	۱۸۰۴۰۰۳۰۲۶	حمایت از پایان نامه و پژوهش های پایه ای	پایان نامه/پروژه	۴۷۱/۰۰۰	۳۲۳/۹۵۱	۱۴۱,۵۸۱	.	۱۵۲,۵۸۱	۱۱,۰۰۰	۱۵۲,۵۸۱
۱۲۶۲۰۰	۱۸۰۵۰۰۳۰۰۰	برنامه پژوهش های توسعه ای دانشگاهی				۳۵,۰۰۰	.	۶۰,۰۰۰	۲۵,۰۰۰	۶۰,۰۰۰
۱۲۶۲۰۰	۱۸۰۵۰۰۳۰۴۴	حمایت از پژوهش های توسعه ای و تقاضامحور	پروژه	۳۵/۰۰۰	۱,۷۱۴/۲۸۶	۳۵,۰۰۰	.	۶۰,۰۰۰	۲۵,۰۰۰	۶۰,۰۰۰
۱۲۶۲۰۰	۱۸۰۵۰۷۴۰۰۰	برنامه توسعه فن آفرینی				۱,۰۰۰	.	۱,۰۰۰	.	۱,۰۰۰
۱۲۶۲۰۰	۱۸۰۵۰۷۴۰۰۱	حمایت از مراکز رشد، نوآور و واحدهای فناور	مورد	۱/۰۰۰	۱,۰۰۰/۰۰۰	۱,۰۰۰	.	۱,۰۰۰	.	۱,۰۰۰
۱۲۶۳۰۰	۱۲۶۳۰۰	دانشگاه زنجان				۲,۳۲۱,۴۲۵	.	۲,۵۴۶,۴۲۵	۲۲۵,۰۰۰	۲,۵۴۶,۴۲۵
۱۲۶۳۰۰	۱۸۰۳۰۰۱۰۰۰	برنامه آموزش نیروی انسانی متخصص				۱,۶۷۴,۹۴۵	.	۱,۸۳۴,۹۴۵	۱۶۰,۰۰۰	۱,۸۳۴,۹۴۵
۱۲۶۳۰۰	۱۸۰۳۰۰۱۳۷۸	آموزش در مقطع کاردانی	دانشجو	۵۲/۰۰۰	۱۰۵/۰۰۰	۵,۴۶۰	.	۵,۴۶۰	.	۵,۴۶۰
۱۲۶۳۰۰	۱۸۰۳۰۰۱۳۷۹	آموزش در مقطع کارشناسی	دانشجو	۵,۳۹۱/۰۰۰	۱۵۵/۰۰۰	۸۳۵,۶۰۵	.	۸۳۵,۶۰۵	.	۸۳۵,۶۰۵
۱۲۶۳۰۰	۱۸۰۳۰۰۱۳۸۰	آموزش در مقطع کارشناسی ارشد	دانشجو	۲,۲۴۰/۰۰۰	۲۴۵/۰۰۰	۵۴۸,۸۰۰	.	۵۴۸,۸۰۰	.	۵۴۸,۸۰۰
۱۲۶۳۰۰	۱۸۰۳۰۰۱۳۸۲	آموزش در مقطع دکتری تخصصی و فوق تخصصی	دانشجو	۶۷۲/۰۰۰	۴۲۴/۲۲۶	۲۸۵,۰۸۰	.	۲۸۵,۰۸۰	.	۲۸۵,۰۸۰
۱۲۶۳۰۰	۱۸۰۳۰۰۱۳۸۳	آموزش در دوره های نوبت دوم، مجازی، آزاد و بین المللی	دانشجو	۹۲۸/۰۰۰	۱۷۲/۴۱۴	.	.	۱۶۰,۰۰۰	۱۶۰,۰۰۰	۱۶۰,۰۰۰

جدول شماره ۱ - بخش دوم - مصارف دستگاه های اجرایی ملی بر حسب برنامه و خروجی ۱۴۰۰

مبالغ به میلیون ریال

شماره دستگاه اجرایی	شماره برنامه / خروجی	شرح دستگاه / برنامه / خروجی	هدف کمی			اعتبارات هزینه ای سال ۱۴۰۰					
			سنجه عملکرد	مقدار	بهای تمام شده	عمومی	متفرقه	اختصاصی	جمع		
۱۲۶۳۰۰	۱۸۰۳۰۰۲۰۰۰	برنامه بهبود خدمات رفاهی، فرهنگی و ورزشی دانشجویی				۳۷۲,۸۳۰	.	.	۳۷۲,۸۳۰	.	۳۷۲,۸۳۰
۱۲۶۳۰۰	۱۸۰۳۰۰۲۰۰۳	کمک به تامین غذا	هزارپرس غذا	۱,۸۷۲/۰۰۰	۱۵۰/۰۶۷	۲۸۰,۹۲۵	.	.	۲۸۰,۹۲۵	.	۲۸۰,۹۲۵
۱۲۶۳۰۰	۱۸۰۳۰۰۲۰۰۴	ارائه خدمات رفاهی، فرهنگی و ورزشی	دانشجو	۸,۳۵۵/۰۰۰	۱۱/۰۰۰	۹۱,۹۰۵	.	.	۹۱,۹۰۵	.	۹۱,۹۰۵
۱۲۶۳۰۰	۱۸۰۳۰۵۹۰۰۰	برنامه توسعه همکاری های علمی، فرهنگی و آموزشی بین الملل در آموزش عالی				۴۱,۰۰۰	.	.	۴۱,۰۰۰	.	۴۱,۰۰۰
۱۲۶۳۰۰	۱۸۰۳۰۵۹۰۰۷	حمایت از برگزاری دوره های مشترک دکتری	دوره	۱۶/۰۰۰	۴۵۰/۰۰۰	۷,۲۰۰	.	.	۷,۲۰۰	.	۷,۲۰۰
۱۲۶۳۰۰	۱۸۰۳۰۵۹۰۰۸	گسترش همکاری های علمی و بین المللی	توافقنامه	۱۰/۰۰۰	۶۸۰/۰۰۰	۶,۸۰۰	.	.	۶,۸۰۰	.	۶,۸۰۰
۱۲۶۳۰۰	۱۸۰۳۰۵۹۰۱۲	حمایت از جذب دانشجوی بین المللی	دانشجو	۱۱۱/۰۰۰	۹/۰۰۰	۹۹۹	.	.	۹۹۹	.	۹۹۹
۱۲۶۳۰۰	۱۸۰۳۰۵۹۰۱۵	اعزام به فرصت های مطالعاتی	نفر ماه	۴۸/۰۰۰	۲۵۰/۰۰۰	۱۲,۰۰۰	.	.	۱۲,۰۰۰	.	۱۲,۰۰۰
۱۲۶۳۰۰	۱۸۰۳۰۵۹۰۱۶	برگزاری همایش های علمی و پژوهشی	رویداد	۱۴/۰۰۰	۱,۰۰۰/۰۷۱	۱۴,۰۰۱	.	.	۱۴,۰۰۱	.	۱۴,۰۰۱
۱۲۶۳۰۰	۱۸۰۴۰۰۳۰۰۰	برنامه پژوهش های پایه ای دانشگاهی				۱۳۹,۶۵۰	.	.	۱۳۹,۶۵۰	.	۱۳۹,۶۵۰
۱۲۶۳۰۰	۱۸۰۴۰۰۳۰۲۶	حمایت از پایان نامه و پژوهش های پایه ای	پایان نامه/پروژه	۴۶۵/۰۰۰	۳۰۰/۳۲۳	۱۳۹,۶۵۰	.	.	۱۳۹,۶۵۰	.	۱۳۹,۶۵۰
۱۲۶۳۰۰	۱۸۰۵۰۰۳۰۰۰	برنامه پژوهش های توسعه ای دانشگاهی				۶۰,۰۰۰	.	.	۶۵,۰۰۰	.	۱۲۵,۰۰۰
۱۲۶۳۰۰	۱۸۰۵۰۰۳۰۴۴	حمایت از پژوهش های توسعه ای و تقاضامحور	پروژه	۶۳/۰۰۰	۱,۹۸۴/۱۲۷	۶۰,۰۰۰	.	.	۶۵,۰۰۰	.	۱۲۵,۰۰۰
۱۲۶۳۰۰	۱۸۰۵۰۷۴۰۰۰	برنامه توسعه فن آفرینی				۳۳,۰۰۰	.	.	۳۳,۰۰۰	.	۳۳,۰۰۰
۱۲۶۳۰۰	۱۸۰۵۰۷۴۰۰۱	حمایت از مراکز رشد، نوآور و واحدهای فناور	مورد	۱۱/۰۰۰	۳,۰۰۰/۰۰۰	۳۳,۰۰۰	.	.	۳۳,۰۰۰	.	۳۳,۰۰۰
۱۲۶۳۰۳	۱۲۶۳۰۳	دانشگاه زنجان - دانشکده فنی و مهندسی ابهر				۵۰	.	.	۵۰	.	۵۰
۱۲۶۳۰۳	۱۸۰۳۰۰۲۰۰۰	برنامه بهبود خدمات رفاهی، فرهنگی و ورزشی دانشجویی				۵۰	.	.	۵۰	.	۵۰
۱۲۶۳۰۳	۱۸۰۳۰۰۲۰۰۳	کمک به تامین غذا	هزارپرس غذا	۱/۰۰۰	۵۰/۰۰۰	۵۰	.	.	۵۰	.	۵۰
۱۲۶۴۰۰	۱۲۶۴۰۰	دانشگاه سمنان				۲,۰۰۳,۷۲۶	.	.	۲۳۵,۰۰۰	.	۲,۲۳۸,۷۲۶
۱۲۶۴۰۰	۱۸۰۳۰۰۱۰۰۰	برنامه آموزش نیروی انسانی متخصص				۱,۶۸۵,۱۸۶	.	.	۲۰۰,۰۰۰	.	۱,۸۸۵,۱۸۶

## جدول شماره ۱ - بخش دوم - مصارف دستگاه های اجرایی ملی بر حسب برنامه و خروجی ۱۴۰۰

مبالغ به میلیون ریال

شماره دستگاه اجرایی	شماره برنامه / خروجی	شرح دستگاه / برنامه / خروجی	هدف کمی			اعتبارات هزینه ای سال ۱۴۰۰			
			سنجه عملکرد	مقدار	بهای تمام شده	عمومی	متفرقه	اختصاصی	جمع
۱۲۶۴۰۰	۱۸۰۳۰۰۱۳۷۹	آموزش در مقطع کارشناسی	دانشجو	۵,۳۵۲/۰۰۰	۱۶۳/۹۹۶	۸۷۷,۷۰۹	.	.	۸۷۷,۷۰۹
۱۲۶۴۰۰	۱۸۰۳۰۰۱۳۸۰	آموزش در مقطع کارشناسی ارشد	دانشجو	۲,۴۰۸/۰۰۰	۲۲۰/۰۰۰	۵۲۹,۷۶۰	.	.	۵۲۹,۷۶۰
۱۲۶۴۰۰	۱۸۰۳۰۰۱۳۸۱	آموزش در مقطع دکتری حرفه ای	دانشجو	۱۱۸/۰۰۰	۳۵۰/۰۰۰	۴۱,۳۰۰	.	.	۴۱,۳۰۰
۱۲۶۴۰۰	۱۸۰۳۰۰۱۳۸۲	آموزش در مقطع دکتری تخصصی و فوق تخصصی	دانشجو	۶۳۱/۰۰۰	۳۷۴/۶۷۰	۲۳۶,۴۱۷	.	.	۲۳۶,۴۱۷
۱۲۶۴۰۰	۱۸۰۳۰۰۱۳۸۳	آموزش در دوره های نوبت دوم، مجازی، آزاد و بین المللی	دانشجو	۲,۸۸۱/۰۰۰	۶۹/۴۲۰	.	۲۰۰,۰۰۰	.	۲۰۰,۰۰۰
۱۲۶۴۰۰	۱۸۰۳۰۰۲۰۰۰	برنامه بهبود خدمات رفاهی، فرهنگی و ورزشی دانشجویی				۱۷۶,۵۴۰	.	.	۱۷۶,۵۴۰
۱۲۶۴۰۰	۱۸۰۳۰۰۲۰۰۳	کمک به تامین غذا	هزارپرس غذا	۹۵۰/۰۰۰	۱۵۰/۰۰۰	۱۴۲,۵۰۰	.	.	۱۴۲,۵۰۰
۱۲۶۴۰۰	۱۸۰۳۰۰۲۰۰۴	ارائه خدمات رفاهی، فرهنگی و ورزشی	دانشجو	۴,۲۵۵/۰۰۰	۸/۰۰۰	۳۴,۰۴۰	.	.	۳۴,۰۴۰
۱۲۶۴۰۰	۱۸۰۳۰۵۹۰۰۰	برنامه توسعه همکاری های علمی، فرهنگی و آموزشی بین الملل در آموزش عالی				۱۶,۰۰۰	.	.	۱۶,۰۰۰
۱۲۶۴۰۰	۱۸۰۳۰۵۹۰۱۵	اعزام به فرصت های مطالعاتی	نفر ماه	۶۰/۰۰۰	۲۰۰/۰۰۰	۱۲,۰۰۰	.	.	۱۲,۰۰۰
۱۲۶۴۰۰	۱۸۰۳۰۵۹۰۱۶	برگزاری همایش های علمی و پژوهشی	رویداد	۵/۰۰۰	۸۰۰/۰۰۰	۴,۰۰۰	.	.	۴,۰۰۰
۱۲۶۴۰۰	۱۸۰۴۰۰۳۰۰۰	برنامه پژوهش های پایه ای دانشگاهی				۱۲۱,۰۰۰	۲۰,۰۰۰	.	۱۴۱,۰۰۰
۱۲۶۴۰۰	۱۸۰۴۰۰۳۰۲۶	حمایت از پایان نامه و پژوهش های پایه ای	پایان نامه/پروژه	۴۷۰/۰۰۰	۳۰۰/۰۰۰	۱۲۱,۰۰۰	۲۰,۰۰۰	.	۱۴۱,۰۰۰
۱۲۶۴۰۰	۱۸۰۵۰۰۳۰۰۰	برنامه پژوهش های توسعه ای دانشگاهی				۵,۰۰۰	۱۵,۰۰۰	.	۲۰,۰۰۰
۱۲۶۴۰۰	۱۸۰۵۰۰۳۰۴۴	حمایت از پژوهش های توسعه ای و تقاضامحور	پروژه	۱۰/۰۰۰	۲,۰۰۰/۰۰۰	۵,۰۰۰	۱۵,۰۰۰	.	۲۰,۰۰۰
۱۲۶۴۰۱	۱۲۶۴۰۱	دانشگاه سمنان - پارک علم و فن آوری				۵۸,۱۰۳	۱۱,۰۰۰	.	۶۹,۱۰۳
۱۲۶۴۰۱	۱۸۰۴۰۱۵۰۰۰	برنامه پژوهش و راهبری علم و فناوری				۱۶,۹۰۳	۳,۳۰۰	.	۲۰,۲۰۳
۱۲۶۴۰۱	۱۸۰۴۰۱۵۰۵۲	ارزیابی پروژه ها	پروژه	۵۰/۰۰۰	۴۳/۶۰۰	۲,۱۸۰	.	.	۲,۱۸۰
۱۲۶۴۰۱	۱۸۰۴۰۱۵۰۵۳	ارزیابی واحدهای فناور	واحد فن اور	۱۲۰/۰۰۰	۵۰/۵۸۳	۵,۵۷۰	۵۰۰	.	۶,۰۷۰
۱۲۶۴۰۱	۱۸۰۴۰۱۵۰۵۴	انجام مطالعات توسعه سیستمها و بهبود فرآیندها	مورد	۶/۰۰۰	۸۰۰/۰۰۰	۳,۵۰۰	۱,۳۰۰	.	۴,۸۰۰

## جدول شماره ۱ - بخش دوم - مصارف دستگاه های اجرایی ملی بر حسب برنامه و خروجی ۱۴۰۰

مبالغ به میلیون ریال

شماره دستگاه اجرایی	شماره برنامه / خروجی	شرح دستگاه / برنامه / خروجی	هدف کمی			اعتبارات هزینه ای سال ۱۴۰۰					
			سنجه عملکرد	مقدار	بهای تمام شده	عمومی	متفرقه	اختصاصی	جمع		
۱۲۶۴۰۱	۱۸۰۴۰۱۵۰۵۵	راه اندازی مراکز و رویدادهای فناوری	مورد	۳/۰۰۰	۱,۶۷۱/۰۰۰	۴,۵۱۳	۰	۵۰۰	۵,۰۱۳	۰	۵,۰۱۳
۱۲۶۴۰۱	۱۸۰۴۰۱۵۰۷۴	شبکه سازی نوآوری	شبکه	۱/۰۰۰	۱,۵۰۰/۰۰۰	۵۰۰	۰	۱,۰۰۰	۱,۵۰۰	۰	۱,۵۰۰
۱۲۶۴۰۱	۱۸۰۴۰۱۵۰۷۵	به کارگیری و آموزش راهنمایان تخصصی	مورد	۸/۰۰۰	۸۰/۰۰۰	۶۴۰	۰	۰	۶۴۰	۰	۶۴۰
۱۲۶۴۰۱	۱۸۰۵۰۰۵۰۰۰	برنامه تجاری سازی یافته های پژوهشی				۱۹,۵۰۰	۰	۳,۳۰۰	۲۲,۸۰۰	۰	۲۲,۸۰۰
۱۲۶۴۰۱	۱۸۰۵۰۰۵۰۴۳	ایده تجاری سازی شده	ایده	۳۰/۰۰۰	۱۹۲/۳۳۳	۴,۵۰۰	۰	۱,۳۰۰	۵,۸۰۰	۰	۵,۸۰۰
۱۲۶۴۰۱	۱۸۰۵۰۰۵۰۴۴	تولید محصولات و خدمات	مورد	۴۰/۰۰۰	۲۴۵/۰۰۰	۸,۸۰۰	۰	۱,۰۰۰	۹,۸۰۰	۰	۹,۸۰۰
۱۲۶۴۰۱	۱۸۰۵۰۰۵۰۴۵	صادرات محصولات و خدمات	مورد	۷/۰۰۰	۱,۰۲۸/۵۷۱	۶,۲۰۰	۰	۱,۰۰۰	۷,۲۰۰	۰	۷,۲۰۰
۱۲۶۴۰۱	۱۸۰۵۰۷۰۰۰۰	برنامه توسعه فن آفرینی				۲۱,۷۰۰	۰	۴,۴۰۰	۲۶,۱۰۰	۰	۲۶,۱۰۰
۱۲۶۴۰۱	۱۸۰۵۰۷۰۰۶۲	حمایت از واحد های فناور	واحد فن اور	۶۰/۰۰۰	۴۳۵/۰۰۰	۲۱,۷۰۰	۰	۴,۴۰۰	۲۶,۱۰۰	۰	۲۶,۱۰۰
۱۲۶۴۰۲	۱۲۶۴۰۲	دانشگاه سمنان - دانشکده روانشناسی و علوم تربیتی مهدی شهر				۸۸,۳۸۱	۰	۷,۰۰۰	۹۵,۳۸۱	۰	۹۵,۳۸۱
۱۲۶۴۰۲	۱۸۰۳۰۰۱۰۰۰	برنامه آموزش نیروی انسانی متخصص				۷۷,۷۶۱	۰	۶,۰۳۰	۸۳,۷۹۱	۰	۸۳,۷۹۱
۱۲۶۴۰۲	۱۸۰۳۰۰۱۳۷۹	آموزش در مقطع کارشناسی	دانشجو	۱۸۰/۰۰۰	۱۶۸/۸۰۶	۳۰,۳۸۵	۰	۰	۳۰,۳۸۵	۰	۳۰,۳۸۵
۱۲۶۴۰۲	۱۸۰۳۰۰۱۳۸۰	آموزش در مقطع کارشناسی ارشد	دانشجو	۱۵۱/۰۰۰	۲۳۰/۰۰۰	۳۴,۷۳۰	۰	۰	۳۴,۷۳۰	۰	۳۴,۷۳۰
۱۲۶۴۰۲	۱۸۰۳۰۰۱۳۸۲	آموزش در مقطع دکتری تخصصی و فوق تخصصی	دانشجو	۳۲/۰۰۰	۳۹۵/۱۸۸	۱۲,۶۴۶	۰	۰	۱۲,۶۴۶	۰	۱۲,۶۴۶
۱۲۶۴۰۲	۱۸۰۳۰۰۱۳۸۳	آموزش در دوره های نوبت دوم، مجازی، آزاد و بین المللی	دانشجو	۹۹/۰۰۰	۶۰/۹۰۹	۰	۰	۶,۰۳۰	۶,۰۳۰	۰	۶,۰۳۰
۱۲۶۴۰۲	۱۸۰۳۰۰۲۰۰۰	برنامه بهبود خدمات رفاهی، فرهنگی و ورزشی دانشجویی				۶,۳۹۰	۰	۰	۶,۳۹۰	۰	۶,۳۹۰
۱۲۶۴۰۲	۱۸۰۳۰۰۲۰۰۳	کمک به تامین غذا	هزارپرس غذا	۲۰/۰۰۰	۱۵۰/۲۵۰	۳,۰۰۵	۰	۰	۳,۰۰۵	۰	۳,۰۰۵
۱۲۶۴۰۲	۱۸۰۳۰۰۲۰۰۴	ارائه خدمات رفاهی، فرهنگی و ورزشی	دانشجو	۳۷۶/۰۰۰	۹/۰۰۳	۳,۳۸۵	۰	۰	۳,۳۸۵	۰	۳,۳۸۵
۱۲۶۴۰۲	۱۸۰۳۰۵۹۰۰۰	برنامه توسعه همکاری های علمی، فرهنگی و آموزشی بین الملل در آموزش عالی				۱,۲۰۰	۰	۰	۱,۲۰۰	۰	۱,۲۰۰
۱۲۶۴۰۲	۱۸۰۳۰۵۹۰۱۵	اعزام به فرصت های مطالعاتی	نفر ماه	۶/۰۰۰	۲۰۰/۰۰۰	۱,۲۰۰	۰	۰	۱,۲۰۰	۰	۱,۲۰۰

جدول شماره ۱ - بخش دوم - مصارف دستگاه های اجرایی ملی بر حسب برنامه و خروجی ۱۴۰۰

مبالغ به میلیون ریال

شماره دستگاه اجرایی	شماره برنامه / خروجی	شرح دستگاه / برنامه / خروجی	هدف کمی			اعتبارات هزینه ای سال ۱۴۰۰					
			سنجه عملکرد	مقدار	بهای تمام شده	عمومی	متفرقه	اختصاصی	جمع		
۱۲۶۴۰۲	۱۸۰۴۰۰۳۰۰۰	برنامه پژوهش های پایه ای دانشگاهی				۳,۰۳۰	.	۹۷۰	۴,۰۰۰	.	۴,۰۰۰
۱۲۶۴۰۲	۱۸۰۴۰۰۳۰۲۶	حمایت از پایان نامه و پژوهش های پایه ای	پایان نامه/پروژه	۱۳/۳۳۳	۳۰۰/۰۰۰	۳,۰۳۰	.	۹۷۰	۴,۰۰۰	.	۴,۰۰۰
۱۲۶۴۵۰	۱۲۶۴۵۰	دانشکده فنی و مهندسی گرمسار				۱۴۶,۰۳۶	.	.	۱۷۳,۵۰۰	.	۱۷۳,۵۰۰
۱۲۶۴۵۰	۱۸۰۳۰۰۱۰۰۰	برنامه آموزش نیروی انسانی متخصص				۱۱۸,۵۹۶	.	.	۱۴۶,۰۶۰	.	۱۴۶,۰۶۰
۱۲۶۴۵۰	۱۸۰۳۰۰۱۳۷۹	آموزش در مقطع کارشناسی	دانشجو	۱,۱۹۴/۰۰۰	۹۹/۳۲۷	۱۱۸,۵۹۶	.	.	۱۱۸,۵۹۶	.	۱۱۸,۵۹۶
۱۲۶۴۵۰	۱۸۰۳۰۰۱۳۸۳	آموزش در دوره های نوبت دوم، مجازی، آزاد و بین المللی	دانشجو	۶۸۰/۰۰۰	۴۰/۳۸۸	.	.	.	۲۷,۴۶۴	.	۲۷,۴۶۴
۱۲۶۴۵۰	۱۸۰۳۰۰۲۰۰۰	برنامه بهبود خدمات رفاهی، فرهنگی و ورزشی دانشجویی				۲۶,۰۰۰	.	.	۲۶,۰۰۰	.	۲۶,۰۰۰
۱۲۶۴۵۰	۱۸۰۳۰۰۲۰۰۳	کمک به تامین غذا	هزارپرس غذا	۱۱۷/۰۰۰	۱۵۰/۰۰۰	۱۷,۵۵۰	.	.	۱۷,۵۵۰	.	۱۷,۵۵۰
۱۲۶۴۵۰	۱۸۰۳۰۰۲۰۰۴	ارائه خدمات رفاهی، فرهنگی و ورزشی	دانشجو	۱,۱۹۴/۰۰۰	۷/۰۷۷	۸,۴۵۰	.	.	۸,۴۵۰	.	۸,۴۵۰
۱۲۶۴۵۰	۱۸۰۴۰۰۳۰۰۰	برنامه پژوهش های پایه ای دانشگاهی				۱,۴۴۰	.	.	۱,۴۴۰	.	۱,۴۴۰
۱۲۶۴۵۰	۱۸۰۴۰۰۳۰۲۶	حمایت از پایان نامه و پژوهش های پایه ای	پایان نامه/پروژه	۴/۰۰۰	۳۶۰/۰۰۰	۱,۴۴۰	.	.	۱,۴۴۰	.	۱,۴۴۰
۱۲۶۵۰۰	۱۲۶۵۰۰	دانشگاه علوم کشاورزی و منابع طبیعی گرگان				۱,۴۰۱,۲۸۳	.	.	۱,۴۷۱,۲۸۳	.	۱,۴۷۱,۲۸۳
۱۲۶۵۰۰	۱۸۰۳۰۰۱۰۰۰	برنامه آموزش نیروی انسانی متخصص				۹۴۰,۸۵۸	.	.	۱,۰۰۱,۳۵۸	.	۱,۰۰۱,۳۵۸
۱۲۶۵۰۰	۱۸۰۳۰۰۱۳۷۹	آموزش در مقطع کارشناسی	دانشجو	۱,۶۶۳/۰۰۰	۱۹۲/۷۵۴	۳۲۰,۵۵۰	.	.	۳۲۰,۵۵۰	.	۳۲۰,۵۵۰
۱۲۶۵۰۰	۱۸۰۳۰۰۱۳۸۰	آموزش در مقطع کارشناسی ارشد	دانشجو	۸۲۴/۰۰۰	۳۵۶/۸۴۵	۲۹۴,۰۴۰	.	.	۲۹۴,۰۴۰	.	۲۹۴,۰۴۰
۱۲۶۵۰۰	۱۸۰۳۰۰۱۳۸۲	آموزش در مقطع دکتری تخصصی و فوق تخصصی	دانشجو	۵۴۹/۰۰۰	۵۹۴/۲۹۵	۳۲۶,۲۶۸	.	.	۳۲۶,۲۶۸	.	۳۲۶,۲۶۸
۱۲۶۵۰۰	۱۸۰۳۰۰۱۳۸۳	آموزش در دوره های نوبت دوم، مجازی، آزاد و بین المللی	دانشجو	۹۰۰/۰۰۰	۶۷/۲۲۲	.	.	.	۶۰,۵۰۰	.	۶۰,۵۰۰
۱۲۶۵۰۰	۱۸۰۳۰۰۲۰۰۰	برنامه بهبود خدمات رفاهی، فرهنگی و ورزشی دانشجویی				۲۰۲,۰۰۰	.	.	۲۰۵,۵۰۰	.	۲۰۵,۵۰۰
۱۲۶۵۰۰	۱۸۰۳۰۰۲۰۰۳	کمک به تامین غذا	هزارپرس غذا	۱,۱۳۳/۰۰۰	۱۵۰/۱۱۰	۱۶۷,۶۷۶	.	.	۱۷۰,۰۷۶	.	۱۷۰,۰۷۶
۱۲۶۵۰۰	۱۸۰۳۰۰۲۰۰۴	ارائه خدمات رفاهی، فرهنگی و ورزشی	دانشجو	۳,۹۳۶/۰۰۰	۹/۰۰۰	۳۴,۳۲۴	.	.	۳۵,۴۲۴	.	۳۵,۴۲۴

جدول شماره ۱ - بخش دوم - مصارف دستگاه های اجرایی ملی بر حسب برنامه و خروجی ۱۴۰۰

مبالغ به میلیون ریال

شماره دستگاه اجرایی	شماره برنامه / خروجی	شرح دستگاه / برنامه / خروجی	هدف کمی			اعتبارات هزینه ای سال ۱۴۰۰				
			سنجه عملکرد	مقدار	بهای تمام شده	عمومی	متفرقه	اختصاصی	جمع	
۱۲۶۵۰۰	۱۸۰۳۰۵۹۰۰۰	برنامه توسعه همکاری های علمی، فرهنگی و آموزشی بین الملل در آموزش عالی				۵۵,۷۲۵	.	.	۵۵,۷۲۵	.
۱۲۶۵۰۰	۱۸۰۳۰۵۹۰۰۷	حمایت از برگزاری دوره های مشترک دکتری	دوره	۳۰/۰۰۰	۵۰۰/۰۰۰	۱۵,۰۰۰	.	.	۱۵,۰۰۰	.
۱۲۶۵۰۰	۱۸۰۳۰۵۹۰۰۸	گسترش همکاری های علمی و بین المللی	توافقنامه	۱۰/۰۰۰	۶۰۰/۰۰۰	۶,۰۰۰	.	.	۶,۰۰۰	.
۱۲۶۵۰۰	۱۸۰۳۰۵۹۰۱۲	حمایت از جذب دانشجوی بین المللی	دانشجو	۵/۰۰۰	۴۵/۰۰۰	۲۲۵	.	.	۲۲۵	.
۱۲۶۵۰۰	۱۸۰۳۰۵۹۰۱۵	اعزام به فرصت های مطالعاتی	نفر ماه	۱۵/۰۰۰	۳۰۰/۰۰۰	۴,۵۰۰	.	.	۴,۵۰۰	.
۱۲۶۵۰۰	۱۸۰۳۰۵۹۰۱۶	برگزاری همایش های علمی و پژوهشی	رویداد	۳۰/۰۰۰	۱,۰۰۰/۰۰۰	۳۰,۰۰۰	.	.	۳۰,۰۰۰	.
۱۲۶۵۰۰	۱۸۰۴۰۰۳۰۰۰	برنامه پژوهش های پایه ای دانشگاهی				۱۶۴,۷۰۰	.	.	۱۶۷,۲۰۰	.
۱۲۶۵۰۰	۱۸۰۴۰۰۳۰۲۶	حمایت از پایان نامه و پژوهش های پایه ای	پایان نامه/پروژه	۵۴۹/۰۰۰	۳۰۴/۵۵۴	۱۶۴,۷۰۰	.	.	۱۶۷,۲۰۰	.
۱۲۶۵۰۰	۱۸۰۵۰۰۳۰۰۰	برنامه پژوهش های توسعه ای دانشگاهی				۲۶,۰۰۰	.	.	۲۸,۵۰۰	.
۱۲۶۵۰۰	۱۸۰۵۰۰۳۰۴۴	حمایت از پژوهش های توسعه ای و تقاضامحور	پروژه	۴۰/۰۰۰	۷۱۲/۵۰۰	۲۶,۰۰۰	.	.	۲۸,۵۰۰	.
۱۲۶۵۰۰	۱۸۰۵۰۷۴۰۰۰	برنامه توسعه فن آفرینی				۱۲,۰۰۰	.	.	۱۳,۰۰۰	.
۱۲۶۵۰۰	۱۸۰۵۰۷۴۰۰۱	حمایت از مراکز رشد، نوآر و واحدهای فناور	مورد	۱/۰۰۰	۱۳,۰۰۰/۰۰۰	۱۲,۰۰۰	.	.	۱۳,۰۰۰	.
۱۲۶۵۰۱	۱۲۶۵۰۱	دانشگاه گنبد				۵۶۳,۸۶۳	.	.	۵۸۳,۸۶۳	.
۱۲۶۵۰۱	۱۸۰۳۰۰۱۰۰۰	برنامه آموزش نیروی انسانی متخصص				۴۳۵,۵۱۳	.	.	۴۴۵,۵۱۳	.
۱۲۶۵۰۱	۱۸۰۳۰۰۱۳۷۸	آموزش در مقطع کاردانی	دانشجو	۱۳۱/۰۰۰	۸۰/۰۰۰	۱۰,۴۸۰	.	.	۱۰,۴۸۰	.
۱۲۶۵۰۱	۱۸۰۳۰۰۱۳۷۹	آموزش در مقطع کارشناسی	دانشجو	۲,۳۵۲/۰۰۰	۱۴۷/۰۲۱	۳۴۵,۷۹۳	.	.	۳۴۵,۷۹۳	.
۱۲۶۵۰۱	۱۸۰۳۰۰۱۳۸۰	آموزش در مقطع کارشناسی ارشد	دانشجو	۳۲۳/۰۰۰	۲۰۱/۶۷۲	۶۵,۱۴۰	.	.	۶۵,۱۴۰	.
۱۲۶۵۰۱	۱۸۰۳۰۰۱۳۸۲	آموزش در مقطع دکتری تخصصی و فوق تخصصی	دانشجو	۴۷/۰۰۰	۳۰۰/۰۰۰	۱۴,۱۰۰	.	.	۱۴,۱۰۰	.
۱۲۶۵۰۱	۱۸۰۳۰۰۱۳۸۳	آموزش در دوره های نوبت دوم، مجازی، آزاد و بین المللی	دانشجو	۴۰/۰۰۰	۲۵۰/۰۰۰	.	.	.	۱۰,۰۰۰	.
۱۲۶۵۰۱	۱۸۰۳۰۰۲۰۰۰	برنامه بهبود خدمات رفاهی، فرهنگی و ورزشی دانشجویی				۷۵,۳۵۰	.	.	۸۵,۳۵۰	.

جدول شماره ۱ - بخش دوم - مصارف دستگاه های اجرایی ملی بر حسب برنامه و خروجی ۱۴۰۰

مبالغ به میلیون ریال

شماره دستگاه اجرایی	شماره برنامه / خروجی	شرح دستگاه / برنامه / خروجی	هدف کمی			اعتبارات هزینه ای سال ۱۴۰۰					
			سنجه عملکرد	مقدار	بهای تمام شده	عمومی	متفرقه	اختصاصی	جمع		
۱۲۶۵۰۱	۱۸۰۳۰۰۲۰۰۳	کمک به تامین غذا	هزارپرس غذا	۴۲۰/۰۰۰	۱۵۰/۰۰۰	۶۳,۰۰۰	.	.	۶۳,۰۰۰	.	۶۳,۰۰۰
۱۲۶۵۰۱	۱۸۰۳۰۰۲۰۰۴	ارائه خدمات رفاهی، فرهنگی و ورزشی	دانشجو	۲,۸۵۳/۰۰۰	۷/۸۳۴	۱۲,۳۵۰	.	.	۲۲,۳۵۰	۱۰,۰۰۰	۲۲,۳۵۰
۱۲۶۵۰۱	۱۸۰۳۰۰۵۹۰۰۰	برنامه توسعه همکاری های علمی، فرهنگی و آموزشی بین الملل در آموزش عالی				۷,۰۰۰	.	.	۷,۰۰۰	.	۷,۰۰۰
۱۲۶۵۰۱	۱۸۰۳۰۰۵۹۰۱۵	اعزام به فرصت های مطالعاتی	نفر ماه	۲۰/۰۰۰	۲۰۰/۰۰۰	۴,۰۰۰	.	.	۴,۰۰۰	.	۴,۰۰۰
۱۲۶۵۰۱	۱۸۰۳۰۰۵۹۰۱۶	برگزاری همایش های علمی و پژوهشی	رویداد	۱۰/۰۰۰	۳۰۰/۰۰۰	۳,۰۰۰	.	.	۳,۰۰۰	.	۳,۰۰۰
۱۲۶۵۰۱	۱۸۰۴۰۰۳۰۰۰	برنامه پژوهش های پایه ای دانشگاهی				۴۵,۰۰۰	.	.	۴۵,۰۰۰	.	۴۵,۰۰۰
۱۲۶۵۰۱	۱۸۰۴۰۰۳۰۲۶	حمایت از پایان نامه و پژوهش های پایه ای	پایان نامه/پروژه	۱۵۰/۰۰۰	۳۰۰/۰۰۰	۴۵,۰۰۰	.	.	۴۵,۰۰۰	.	۴۵,۰۰۰
۱۲۶۵۰۱	۱۸۰۵۰۰۳۰۰۰	برنامه پژوهش های توسعه ای دانشگاهی				۱,۰۰۰	.	.	۱,۰۰۰	.	۱,۰۰۰
۱۲۶۵۰۱	۱۸۰۵۰۰۳۰۴۴	حمایت از پژوهش های توسعه ای و تقاضامحور	پروژه	۱۰/۰۰۰	۱۰۰/۰۰۰	۱,۰۰۰	.	.	۱,۰۰۰	.	۱,۰۰۰
۱۲۶۵۰۲	۱۲۶۵۰۲	دانشگاه گنبد - دانشکده فنی و مهندسی مینو دشت				۲۵,۳۶۹	.	.	۲۵,۵۶۹	۲۰۰	۲۵,۵۶۹
۱۲۶۵۰۲	۱۸۰۳۰۰۱۰۰۰	برنامه آموزش نیروی انسانی متخصص				۲۲,۶۷۵	.	.	۲۲,۸۷۵	۲۰۰	۲۲,۸۷۵
۱۲۶۵۰۲	۱۸۰۳۰۰۱۳۷۸	آموزش در مقطع کاردانی	دانشجو	۶۵/۰۰۰	۸۵/۰۰۰	۵,۵۲۵	.	.	۵,۵۲۵	.	۵,۵۲۵
۱۲۶۵۰۲	۱۸۰۳۰۰۱۳۷۹	آموزش در مقطع کارشناسی	دانشجو	۱۳۲/۰۰۰	۱۲۹/۹۲۴	۱۷,۱۵۰	.	.	۱۷,۱۵۰	.	۱۷,۱۵۰
۱۲۶۵۰۲	۱۸۰۳۰۰۱۳۸۳	آموزش در دوره های نوبت دوم، مجازی، آزاد و بین المللی	دانشجو	۵/۰۰۰	۴۰/۰۰۰	.	.	.	۲۰۰	۲۰۰	۲۰۰
۱۲۶۵۰۲	۱۸۰۳۰۰۲۰۰۰	برنامه بهبود خدمات رفاهی، فرهنگی و ورزشی دانشجویی				۱,۸۹۴	.	.	۱,۸۹۴	.	۱,۸۹۴
۱۲۶۵۰۲	۱۸۰۳۰۰۲۰۰۳	کمک به تامین غذا	هزارپرس غذا	۱۰/۰۰۰	۱۵۰/۰۰۰	۱,۵۰۰	.	.	۱,۵۰۰	.	۱,۵۰۰
۱۲۶۵۰۲	۱۸۰۳۰۰۲۰۰۴	ارائه خدمات رفاهی، فرهنگی و ورزشی	دانشجو	۴۹/۰۰۰	۸/۰۴۱	۳۹۴	.	.	۳۹۴	.	۳۹۴
۱۲۶۵۰۲	۱۸۰۴۰۰۳۰۰۰	برنامه پژوهش های پایه ای دانشگاهی				۶۰۰	.	.	۶۰۰	.	۶۰۰
۱۲۶۵۰۲	۱۸۰۴۰۰۳۰۲۶	حمایت از پایان نامه و پژوهش های پایه ای	پایان نامه/پروژه	۲/۰۰۰	۳۰۰/۰۰۰	۶۰۰	.	.	۶۰۰	.	۶۰۰
۱۲۶۵۰۲	۱۸۰۵۰۰۳۰۰۰	برنامه پژوهش های توسعه ای دانشگاهی				۲۰۰	.	.	۲۰۰	.	۲۰۰

جدول شماره ۱ - بخش دوم - مصارف دستگاه های اجرایی ملی بر حسب برنامه و خروجی ۱۴۰۰

مبالغ به میلیون ریال

شماره دستگاه اجرایی	شماره برنامه / خروجی	شرح دستگاه / برنامه / خروجی	هدف کمی			اعتبارات هزینه ای سال ۱۴۰۰				
			سنجه عملکرد	مقدار	بهای تمام شده	عمومی	متفرقه	اختصاصی	جمع	
۱۲۶۵۰۲	۱۸۰۵۰۰۳۰۴۴	حمایت از پژوهش‌های توسعه ای و تقاضامحور	پروژه	۱/۰۰۰	۲۰۰/۰۰۰	۲۰۰	.	.	۲۰۰	.
۱۲۶۵۰۳	۱۲۶۵۰۳	دانشگاه گنبد - دانشکده علوم انسانی آزاد شهر				۴۰,۷۳۸	.	.	۴۰,۹۳۸	.
۱۲۶۵۰۳	۱۸۰۳۰۰۱۰۰۰	برنامه آموزش نیروی انسانی متخصص				۳۷,۸۹۴	.	.	۳۸,۰۹۴	.
۱۲۶۵۰۳	۱۸۰۳۰۰۱۳۷۹	آموزش در مقطع کارشناسی	دانشجو	۳۲۲/۰۰۰	۱۱۷/۶۸۳	۳۷,۸۹۴	.	.	۳۷,۸۹۴	.
۱۲۶۵۰۳	۱۸۰۳۰۰۱۳۸۳	آموزش در دوره های نوبت دوم، مجازی، آزاد و بین المللی	دانشجو	۱/۰۰۰	۲۰۰/۰۰۰	.	.	.	۲۰۰	.
۱۲۶۵۰۳	۱۸۰۳۰۰۲۰۰۰	برنامه بهبود خدمات رفاهی، فرهنگی و ورزشی دانشجویی				۲,۱۴۴	.	.	۲,۱۴۴	.
۱۲۶۵۰۳	۱۸۰۳۰۰۲۰۰۳	کمک به تامین غذا	هزارپرس غذا	۱۰/۰۰۰	۱۵۰/۰۰۰	۱,۵۰۰	.	.	۱,۵۰۰	.
۱۲۶۵۰۳	۱۸۰۳۰۰۲۰۰۴	ارائه خدمات رفاهی، فرهنگی و ورزشی	دانشجو	۹۲/۰۰۰	۷/۰۰۰	۶۴۴	.	.	۶۴۴	.
۱۲۶۵۰۳	۱۸۰۴۰۰۳۰۰۰	برنامه پژوهش های پایه ای دانشگاهی				۶۰۰	.	.	۶۰۰	.
۱۲۶۵۰۳	۱۸۰۴۰۰۳۰۲۶	حمایت از پایان نامه و پژوهش‌های پایه ای	پایان نامه/پروژه	۱/۰۰۰	۶۰۰/۰۰۰	۶۰۰	.	.	۶۰۰	.
۱۲۶۵۰۳	۱۸۰۵۰۰۳۰۰۰	برنامه پژوهش های توسعه ای دانشگاهی				۱۰۰	.	.	۱۰۰	.
۱۲۶۵۰۳	۱۸۰۵۰۰۳۰۴۴	حمایت از پژوهش‌های توسعه ای و تقاضامحور	پروژه	۱/۰۰۰	۱۰۰/۰۰۰	۱۰۰	.	.	۱۰۰	.
۱۲۶۷۰۰	۱۲۶۷۰۰	دانشگاه خلیج فارس				۱,۲۷۵,۵۴۴	.	.	۱,۳۹۷,۷۶۲	۱۲۲,۲۱۸
۱۲۶۷۰۰	۱۸۰۱۰۰۶۰۰۰	برنامه آموزش دوره دوم متوسطه نظری				۷,۸۲۸	.	.	۷,۸۲۸	.
۱۲۶۷۰۰	۱۸۰۱۰۰۶۰۰۳	آموزش در دبیرستان های وابسته به دانشگاه ها و موسسات آموزش عالی در مناطق محروم	دانش آموز	۳۲۱/۰۰۰	۲۴/۳۸۶	۷,۸۲۸	.	.	۷,۸۲۸	.
۱۲۶۷۰۰	۱۸۰۳۰۰۱۰۰۰	برنامه آموزش نیروی انسانی متخصص				۹۱۳,۱۶۸	.	.	۱,۰۱۲,۱۹۵	۹۹,۰۲۷
۱۲۶۷۰۰	۱۸۰۳۰۰۱۳۷۹	آموزش در مقطع کارشناسی	دانشجو	۴,۸۱۰/۰۰۰	۱۳۷/۹۱۲	۶۶۳,۳۵۸	.	.	۶۶۳,۳۵۸	.
۱۲۶۷۰۰	۱۸۰۳۰۰۱۳۸۰	آموزش در مقطع کارشناسی ارشد	دانشجو	۱,۱۱۴/۰۰۰	۱۷۲/۰۴۴	۱۹۱,۶۵۹	.	.	۱۹۱,۶۵۹	.
۱۲۶۷۰۰	۱۸۰۳۰۰۱۳۸۲	آموزش در مقطع دکتری تخصصی و فوق تخصصی	دانشجو	۱۶۹/۰۰۰	۳۴۴/۰۸۸	۵۸,۱۵۱	.	.	۵۸,۱۵۱	.
۱۲۶۷۰۰	۱۸۰۳۰۰۱۳۸۳	آموزش در دوره های نوبت دوم، مجازی، آزاد و بین المللی	دانشجو	۴۱۶/۰۰۰	۲۳۸/۰۴۵	.	.	.	۹۹,۰۲۷	۹۹,۰۲۷



## جدول شماره ۱ - بخش دوم - مصارف دستگاه های اجرایی ملی بر حسب برنامه و خروجی ۱۴۰۰

مبالغ به میلیون ریال

شماره دستگاه اجرایی	شماره برنامه / خروجی	شرح دستگاه / برنامه / خروجی	هدف کمی			اعتبارات هزینه ای سال ۱۴۰۰			
			سنجه عملکرد	مقدار	بهای تمام شده	عمومی	متفرقه	اختصاصی	جمع
۱۲۶۷۰۰	۱۸۰۳۰۰۲۰۰۰	برنامه بهبود خدمات رفاهی، فرهنگی و ورزشی دانشجویی			۱۹۹,۱۱۵	.	.	۱۹۹,۱۱۵	.
۱۲۶۷۰۰	۱۸۰۳۰۰۲۰۰۳	کمک به تامین غذا	هزارپرس غذا	۱,۰۰۲/۰۰۰	۱۵۰/۳۱۴	.	.	۱۵۰,۶۱۵	.
۱۲۶۷۰۰	۱۸۰۳۰۰۲۰۰۴	ارائه خدمات رفاهی، فرهنگی و ورزشی	دانشجو	۶,۹۰۰/۰۰۰	۷/۰۲۹	.	.	۴۸,۵۰۰	.
۱۲۶۷۰۰	۱۸۰۳۰۵۹۰۰۰	برنامه توسعه همکاری های علمی، فرهنگی و آموزشی بین الملل در آموزش عالی			۱۴,۸۷۳	.	.	۱۴,۸۷۳	.
۱۲۶۷۰۰	۱۸۰۳۰۵۹۰۰۷	حمایت از برگزاری دوره های مشترک دکتری	دوره	۴/۰۰۰	۳۷۱/۷۵۰	.	.	۱,۴۸۷	.
۱۲۶۷۰۰	۱۸۰۳۰۵۹۰۰۸	گسترش همکاری های علمی و بین المللی	توافقنامه	۱۷/۰۰۰	۴۳۷/۴۷۰	.	.	۷,۴۳۷	.
۱۲۶۷۰۰	۱۸۰۳۰۵۹۰۱۲	حمایت از جذب دانشجوی بین المللی	دانشجو	۶۶۱/۰۰۰	۹/۰۰۰	.	.	۵,۹۴۹	.
۱۲۶۷۰۰	۱۸۰۴۰۰۳۰۰۰	برنامه پژوهش های پایه ای دانشگاهی			۸۸,۵۵۶	.	.	۹۲,۰۳۵	.
۱۲۶۷۰۰	۱۸۰۴۰۰۳۰۲۶	حمایت از پایان نامه و پژوهش های پایه ای	پایان نامه/پروژه	۲۶۳/۰۰۰	۳۴۹/۹۴۳	.	.	۹۲,۰۳۵	.
۱۲۶۷۰۰	۱۸۰۵۰۰۳۰۰۰	برنامه پژوهش های توسعه ای دانشگاهی			۴۱,۵۳۰	.	.	۶۱,۲۴۲	.
۱۲۶۷۰۰	۱۸۰۵۰۰۳۰۴۴	حمایت از پژوهش های توسعه ای و تقاضامحور	پروژه	۵۱/۰۰۰	۱,۲۰۰/۸۲۳	.	.	۶۱,۲۴۲	.
۱۲۶۷۰۰	۱۸۰۵۰۷۴۰۰۰	برنامه توسعه فن آفرینی			۱۰,۴۷۴	.	.	۱۰,۴۷۴	.
۱۲۶۷۰۰	۱۸۰۵۰۷۴۰۰۱	حمایت از مراکز رشد، نوآور و واحدهای فناور	مورد	۱۹/۰۰۰	۵۵۱/۲۶۳	.	.	۱۰,۴۷۴	.
۱۲۶۷۰۱	۱۲۶۷۰۱	دانشگاه خلیج فارس - دانشکده کشاورزی و منابع طبیعی برازجان			۱۲۶,۵۸۰	.	.	۱۴۰,۰۷۰	.
۱۲۶۷۰۱	۱۸۰۳۰۰۱۰۰۰	برنامه آموزش نیروی انسانی متخصص			۷۵,۶۰۳	.	.	۸۸,۰۹۳	.
۱۲۶۷۰۱	۱۸۰۳۰۰۱۳۷۹	آموزش در مقطع کارشناسی	دانشجو	۴۰۰/۰۰۰	۱۱۲/۵۸۳	.	.	۴۵,۰۳۳	.
۱۲۶۷۰۱	۱۸۰۳۰۰۱۳۸۰	آموزش در مقطع کارشناسی ارشد	دانشجو	۱۶۵/۰۰۰	۱۸۵/۲۷۳	.	.	۳۰,۵۷۰	.
۱۲۶۷۰۱	۱۸۰۳۰۰۱۳۸۳	آموزش در دوره های نوبت دوم، مجازی، آزاد و بین المللی	دانشجو	۱۵۶/۰۰۰	۸۰/۰۶۴	.	.	۱۲,۴۹۰	.
۱۲۶۷۰۱	۱۸۰۳۰۰۲۰۰۰	برنامه بهبود خدمات رفاهی، فرهنگی و ورزشی دانشجویی			۳۸,۸۶۰	.	.	۳۹,۸۶۰	.
۱۲۶۷۰۱	۱۸۰۳۰۰۲۰۰۳	کمک به تامین غذا	هزارپرس غذا	۲۴۶/۰۰۰	۱۵۰/۴۰۶	.	.	۳۷,۰۰۰	.

جدول شماره ۱ - بخش دوم - مصارف دستگاه های اجرایی ملی بر حسب برنامه و خروجی ۱۴۰۰

مبالغ به میلیون ریال

شماره دستگاه اجرایی	شماره برنامه / خروجی	شرح دستگاه / برنامه / خروجی	هدف کمی			اعتبارات هزینه ای سال ۱۴۰۰					
			سنجه عملکرد	مقدار	بهای تمام شده	عمومی	متفرقه	اختصاصی	جمع		
۱۲۶۷۰۱	۱۸۰۳۰۰۲۰۰۴	ارائه خدمات رفاهی، فرهنگی و ورزشی	دانشجو	۳۵۷/۰۰۰	۸/۰۱۱	۲,۸۶۰	۰	۰	۲,۸۶۰	۰	۲,۸۶۰
۱۲۶۷۰۱	۱۸۰۴۰۰۳۰۰۰	برنامه پژوهش های پایه ای دانشگاهی				۶,۰۵۸	۰	۰	۶,۰۵۸	۰	۶,۰۵۸
۱۲۶۷۰۱	۱۸۰۴۰۰۳۰۲۶	حمایت از پایان نامه و پژوهش های پایه ای	پایان نامه/پروژه	۱۷/۰۰۰	۳۵۶/۳۵۲	۶,۰۵۸	۰	۰	۶,۰۵۸	۰	۶,۰۵۸
۱۲۶۷۰۱	۱۸۰۵۰۰۳۰۰۰	برنامه پژوهش های توسعه ای دانشگاهی				۶,۰۵۹	۰	۰	۶,۰۵۹	۰	۶,۰۵۹
۱۲۶۷۰۱	۱۸۰۵۰۰۳۰۴۴	حمایت از پژوهش های توسعه ای و تقاضامحور	پروژه	۴/۰۰۰	۱,۵۱۴/۷۵۰	۶,۰۵۹	۰	۰	۶,۰۵۹	۰	۶,۰۵۹
۱۲۶۷۰۲	۱۲۶۷۰۲	دانشگاه خلیج فارس - دانشکده فنی و مهندسی جم				۴۸,۹۹۸	۰	۰	۴۸,۹۹۸	۰	۴۸,۹۹۸
۱۲۶۷۰۲	۱۸۰۳۰۰۱۰۰۰	برنامه آموزش نیروی انسانی متخصص				۳۳,۰۷۹	۰	۰	۳۳,۰۷۹	۰	۳۳,۰۷۹
۱۲۶۷۰۲	۱۸۰۳۰۰۱۳۷۹	آموزش در مقطع کارشناسی	دانشجو	۲۷۸/۰۰۰	۱۱۸/۹۸۹	۳۳,۰۷۹	۰	۰	۳۳,۰۷۹	۰	۳۳,۰۷۹
۱۲۶۷۰۲	۱۸۰۳۰۰۱۳۸۳	آموزش در دوره های نوبت دوم، مجازی، آزاد و بین المللی	دانشجو	۳۳/۰۰۰	۸۱/۸۱۸	۰	۰	۰	۰	۰	۰
۱۲۶۷۰۲	۱۸۰۳۰۰۲۰۰۰	برنامه بهبود خدمات رفاهی، فرهنگی و ورزشی دانشجویی				۱۱,۲۰۰	۰	۰	۱۱,۲۰۰	۰	۱۱,۲۰۰
۱۲۶۷۰۲	۱۸۰۳۰۰۲۰۰۳	کمک به تامین غذا	هزارپرس غذا	۱۰۰/۰۰۰	۱۵۲/۰۰۰	۱۰,۲۰۰	۰	۰	۱۰,۲۰۰	۰	۱۰,۲۰۰
۱۲۶۷۰۲	۱۸۰۳۰۰۲۰۰۴	ارائه خدمات رفاهی، فرهنگی و ورزشی	دانشجو	۱۲۵/۰۰۰	۸/۰۰۰	۱,۰۰۰	۰	۰	۱,۰۰۰	۰	۱,۰۰۰
۱۲۶۷۰۲	۱۸۰۴۰۰۳۰۰۰	برنامه پژوهش های پایه ای دانشگاهی				۲,۳۵۹	۰	۰	۲,۳۵۹	۰	۲,۳۵۹
۱۲۶۷۰۲	۱۸۰۴۰۰۳۰۲۶	حمایت از پایان نامه و پژوهش های پایه ای	پایان نامه/پروژه	۷/۰۰۰	۳۳۷/۰۰۰	۲,۳۵۹	۰	۰	۲,۳۵۹	۰	۲,۳۵۹
۱۲۶۷۰۲	۱۸۰۵۰۰۳۰۰۰	برنامه پژوهش های توسعه ای دانشگاهی				۲,۳۶۰	۰	۰	۲,۳۶۰	۰	۲,۳۶۰
۱۲۶۷۰۲	۱۸۰۵۰۰۳۰۴۴	حمایت از پژوهش های توسعه ای و تقاضامحور	پروژه	۲/۰۰۰	۱,۱۸۰/۰۰۰	۲,۳۶۰	۰	۰	۲,۳۶۰	۰	۲,۳۶۰
۱۲۶۷۰۳	۱۲۶۷۰۳	پژوهشکده فناوری ارتباطات و اطلاعات				۸,۵۷۴	۰	۰	۸,۵۷۴	۰	۸,۵۷۴
۱۲۶۷۰۳	۱۸۰۵۰۰۸۰۰۰	برنامه توسعه علوم مهندسی و فناوری				۸,۵۷۴	۰	۰	۸,۵۷۴	۰	۸,۵۷۴
۱۲۶۷۰۳	۱۸۰۵۰۰۸۰۳۰	پروژه پژوهشی	پروژه	۹/۰۰۰	۲,۰۶۳/۷۷۸	۸,۵۷۴	۰	۰	۸,۵۷۴	۰	۸,۵۷۴
۱۲۶۹۰۰	۱۲۶۹۰۰	دانشگاه تحصیلات تکمیلی علوم پایه زنجان				۵۵۹,۲۴۷	۰	۰	۵۵۹,۲۴۷	۰	۵۵۹,۲۴۷

جدول شماره ۱ - بخش دوم - مصارف دستگاه های اجرایی ملی بر حسب برنامه و خروجی ۱۴۰۰

مبالغ به میلیون ریال

شماره دستگاه اجرایی	شماره برنامه / خروجی	شرح دستگاه / برنامه / خروجی	هدف کمی			اعتبارات هزینه ای سال ۱۴۰۰					
			سنجه عملکرد	مقدار	بهای تمام شده	عمومی	متفرقه	اختصاصی	جمع		
۱۲۶۹۰۰	۱۸۰۳۰۰۱۰۰۰	برنامه آموزش نیروی انسانی متخصص				۳۶۲,۷۷۱	.	۱۱,۰۰۰	۳۷۳,۷۷۱	۰	۳۷۳,۷۷۱
۱۲۶۹۰۰	۱۸۰۳۰۰۱۳۷۹	آموزش در مقطع کارشناسی	دانشجو	۹۴/۰۰۰	۲۱۷/۰۲۱	۲۰,۴۰۰	.	.	۲۰,۴۰۰	.	۲۰,۴۰۰
۱۲۶۹۰۰	۱۸۰۳۰۰۱۳۸۰	آموزش در مقطع کارشناسی ارشد	دانشجو	۵۴۰/۰۰۰	۳۱۷/۵۳۹	۱۷۱,۴۷۱	.	.	۱۷۱,۴۷۱	.	۱۷۱,۴۷۱
۱۲۶۹۰۰	۱۸۰۳۰۰۱۳۸۲	آموزش در مقطع دکتری تخصصی و فوق تخصصی	دانشجو	۳۳۶/۰۰۰	۵۰۸/۶۳۱	۱۷۰,۹۰۰	.	.	۱۷۰,۹۰۰	.	۱۷۰,۹۰۰
۱۲۶۹۰۰	۱۸۰۳۰۰۱۳۸۳	آموزش در دوره های نوبت دوم، مجازی، آزاد و بین المللی	دانشجو	۱۱/۰۰۰	۱,۰۰۰/۰۰۰	.	.	.	۱۱,۰۰۰	.	۱۱,۰۰۰
۱۲۶۹۰۰	۱۸۰۳۰۰۲۰۰۰	برنامه بهبود خدمات رفاهی، فرهنگی و ورزشی دانشجویی				۴۰,۹۱۶	.	.	۴۰,۹۱۶	.	۴۰,۹۱۶
۱۲۶۹۰۰	۱۸۰۳۰۰۲۰۰۳	کمک به تامین غذا	هزارپرس غذا	۲۵۲/۰۰۰	۱۵۰/۴۶۰	۳۷,۹۱۶	.	.	۳۷,۹۱۶	.	۳۷,۹۱۶
۱۲۶۹۰۰	۱۸۰۳۰۰۲۰۰۴	ارائه خدمات رفاهی، فرهنگی و ورزشی	دانشجو	۹۷۰/۰۰۰	۹/۷۹۴	۳,۰۰۰	.	.	۹,۵۰۰	.	۹,۵۰۰
۱۲۶۹۰۰	۱۸۰۳۰۵۹۰۰۰	برنامه توسعه همکاری های علمی، فرهنگی و آموزشی بین الملل در آموزش عالی				۴۳,۸۶۰	.	.	۴۶,۳۶۰	.	۴۶,۳۶۰
۱۲۶۹۰۰	۱۸۰۳۰۵۹۰۰۷	حمایت از برگزاری دوره های مشترک دکتری	دوره	۳۰/۰۰۰	۳۲۶/۳۳۳	۹,۷۹۰	.	.	۹,۷۹۰	.	۹,۷۹۰
۱۲۶۹۰۰	۱۸۰۳۰۵۹۰۰۸	گسترش همکاری های علمی و بین المللی	توافقنامه	۱۹/۰۰۰	۶۰۰/۰۰۰	۱۱,۴۰۰	.	.	۱۱,۴۰۰	.	۱۱,۴۰۰
۱۲۶۹۰۰	۱۸۰۳۰۵۹۰۱۲	حمایت از جذب دانشجوی بین المللی	دانشجو	۱۹/۰۰۰	۹/۴۷۴	۱۸۰	.	.	۱۸۰	.	۱۸۰
۱۲۶۹۰۰	۱۸۰۳۰۵۹۰۱۵	اعزام به فرصت های مطالعاتی	نفر ماه	۴۵/۰۰۰	۳۰۰/۰۰۰	۱۱,۰۰۰	.	.	۱۳,۵۰۰	.	۱۳,۵۰۰
۱۲۶۹۰۰	۱۸۰۳۰۵۹۰۱۶	برگزاری همایش های علمی و پژوهشی	رویداد	۲۱/۰۰۰	۵۴۷/۱۴۳	۱۱,۴۹۰	.	.	۱۱,۴۹۰	.	۱۱,۴۹۰
۱۲۶۹۰۰	۱۸۰۴۰۰۳۰۰۰	برنامه پژوهش های پایه ای دانشگاهی				۶۴,۰۰۰	.	.	۶۹,۰۰۰	.	۶۹,۰۰۰
۱۲۶۹۰۰	۱۸۰۴۰۰۳۰۲۶	حمایت از پایان نامه و پژوهش های پایه ای	پایان نامه/پروژه	۲۰۰/۰۰۰	۳۴۵/۰۰۰	۶۴,۰۰۰	.	.	۶۹,۰۰۰	.	۶۹,۰۰۰
۱۲۶۹۰۰	۱۸۰۵۰۰۳۰۰۰	برنامه پژوهش های توسعه ای دانشگاهی				۹,۲۰۰	.	.	۱۶,۷۰۰	.	۱۶,۷۰۰
۱۲۶۹۰۰	۱۸۰۵۰۰۳۰۴۴	حمایت از پژوهش های توسعه ای و تقاضامحور	پروژه	۱۵/۰۰۰	۱,۱۱۳/۳۳۳	۹,۲۰۰	.	.	۱۶,۷۰۰	.	۱۶,۷۰۰
۱۲۶۹۰۰	۱۸۰۵۰۷۴۰۰۰	برنامه توسعه فن آفرینی				۳۸,۵۰۰	.	.	۴۱,۰۰۰	.	۴۱,۰۰۰
۱۲۶۹۰۰	۱۸۰۵۰۷۴۰۰۱	حمایت از مراکز رشد، نوآور و واحدهای فناور	مورد	۱۴/۰۰۰	۲,۹۲۸/۵۷۱	۳۸,۵۰۰	.	.	۴۱,۰۰۰	.	۴۱,۰۰۰

جدول شماره ۱ - بخش دوم - مصارف دستگاه های اجرایی ملی بر حسب برنامه و خروجی ۱۴۰۰

مبالغ به میلیون ریال

شماره دستگاه اجرایی	شماره برنامه / خروجی	شرح دستگاه / برنامه / خروجی	هدف کمی			اعتبارات هزینه ای سال ۱۴۰۰							
			سنجه عملکرد	مقدار	بهای تمام شده	عمومی	متفرقه	اختصاصی	جمع				
۱۲۶۹۰۴	۱۲۶۹۰۴	مرکز آموزش عالی تحصیلات تکمیلی در علوم پایه زنجان - پارک علم و فناوری				۷۲,۵۲۵			۱۲۹,۵۲۵	۵۷,۰۰۰		۰	۱۲۹,۵۲۵
۱۲۶۹۰۴	۱۸۰۴۰۱۵۰۰۰	برنامه پژوهش و راهبری علم و فناوری				۳۳,۸۱۰			۶۲,۸۱۰	۲۹,۰۰۰		۰	۶۲,۸۱۰
۱۲۶۹۰۴	۱۸۰۴۰۱۵۰۵۲	ارزیابی پروژه ها	پروژه	۷۹/۰۰۰	۱۱۳/۱۶۵	۲,۹۴۰			۸,۹۴۰	۶,۰۰۰		۰	۸,۹۴۰
۱۲۶۹۰۴	۱۸۰۴۰۱۵۰۵۳	ارزیابی واحدهای فناور	واحد فن اور	۱۶۳/۰۰۰	۵۴/۲۹۴	۲,۸۵۰			۸,۸۵۰	۶,۰۰۰		۰	۸,۸۵۰
۱۲۶۹۰۴	۱۸۰۴۰۱۵۰۵۴	انجام مطالعات توسعه سیستمها و بهبود فرآیندها	مورد	۱۳/۰۰۰	۶۱۱/۵۳۸	۱,۹۵۰			۷,۹۵۰	۶,۰۰۰		۰	۷,۹۵۰
۱۲۶۹۰۴	۱۸۰۴۰۱۵۰۵۵	راه اندازی مراکز و رویدادهای فناوری	مورد	۲۵/۰۰۰	۱,۲۰۰/۰۰۰	۲۴,۰۰۰			۳۰,۰۰۰	۶,۰۰۰		۰	۳۰,۰۰۰
۱۲۶۹۰۴	۱۸۰۴۰۱۵۰۷۴	شبکه سازی نوآوری	شبکه	۵/۰۰۰	۱,۳۵۰/۰۰۰	۱,۷۵۰			۶,۷۵۰	۵,۰۰۰		۰	۶,۷۵۰
۱۲۶۹۰۴	۱۸۰۴۰۱۵۰۷۵	به کارگیری و آموزش راهنمایان تخصصی	مورد	۴/۰۰۰	۸۰/۰۰۰	۳۲۰			۳۲۰	۰		۰	۳۲۰
۱۲۶۹۰۴	۱۸۰۵۰۰۵۰۰۰	برنامه تجاری سازی یافته های پژوهشی				۱۷,۱۶۵			۲۲,۱۶۵	۵,۰۰۰		۰	۲۲,۱۶۵
۱۲۶۹۰۴	۱۸۰۵۰۰۵۰۴۳	ایده تجاری سازی شده	ایده	۵۴/۰۰۰	۲۱۷/۴۰۷	۶,۷۴۰			۱۱,۷۴۰	۵,۰۰۰		۰	۱۱,۷۴۰
۱۲۶۹۰۴	۱۸۰۵۰۰۵۰۴۴	تولید محصولات و خدمات	مورد	۳۷/۰۰۰	۱۹۲/۵۶۸	۷,۱۲۵			۷,۱۲۵	۰		۰	۷,۱۲۵
۱۲۶۹۰۴	۱۸۰۵۰۰۵۰۴۵	صادرات محصولات و خدمات	مورد	۱۷/۰۰۰	۱۹۴/۱۱۸	۳,۳۰۰			۳,۳۰۰	۰		۰	۳,۳۰۰
۱۲۶۹۰۴	۱۸۰۵۰۷۰۰۰۰	برنامه توسعه فن آفرینی				۲۱,۵۵۰			۴۴,۵۵۰	۲۳,۰۰۰		۰	۴۴,۵۵۰
۱۲۶۹۰۴	۱۸۰۵۰۷۰۰۶۲	حمایت از واحد های فناور	واحد فن اور	۲۹/۰۰۰	۱,۵۳۶/۲۰۷	۲۱,۵۵۰			۴۴,۵۵۰	۲۳,۰۰۰		۰	۴۴,۵۵۰
۱۲۷۰۰۰	۱۲۷۰۰۰	موسسه کار و تامین اجتماعی				۱۳۰,۲۲۲			۱۳۹,۲۲۲	۹,۰۰۰		۰	۱۳۹,۲۲۲
۱۲۷۰۰۰	۱۸۰۵۰۸۰۰۰۰	برنامه پژوهشهای حوزه کار ، تعاون و رفاه اجتماعی				۱۳۰,۲۲۲			۱۳۹,۲۲۲	۹,۰۰۰		۰	۱۳۹,۲۲۲
۱۲۷۰۰۰	۱۸۰۵۰۸۰۰۰۱	پروژه های پژوهشی	پروژه	۳۲/۰۰۰	۷۱۸/۷۵۰	۲۱,۰۰۰			۲۳,۰۰۰	۲,۰۰۰		۰	۲۳,۰۰۰
۱۲۷۰۰۰	۱۸۰۵۰۸۰۰۰۲	دوره های آموزشی	دوره آموزشی	۹۱۰/۰۰۰	۱۲۷/۷۱۶	۱۰۹,۲۲۲			۱۱۶,۲۲۲	۷,۰۰۰		۰	۱۱۶,۲۲۲
۱۲۷۱۰۰	۱۲۷۱۰۰	دانشگاه ولیعصر (عج) رفسنجان				۱,۳۱۰,۸۳۴			۱,۳۵۵,۸۳۴	۴۵,۰۰۰		۰	۱,۳۵۵,۸۳۴
۱۲۷۱۰۰	۱۸۰۳۰۰۱۰۰۰	برنامه آموزش نیروی انسانی متخصص				۹۳۴,۲۰۳			۹۶۲,۷۸۲	۲۸,۵۷۹		۰	۹۶۲,۷۸۲

## جدول شماره ۱ - بخش دوم - مصارف دستگاه های اجرایی ملی بر حسب برنامه و خروجی ۱۴۰۰

مبالغ به میلیون ریال

شماره دستگاه اجرایی	شماره برنامه / خروجی	شرح دستگاه / برنامه / خروجی	هدف کمی			اعتبارات هزینه ای سال ۱۴۰۰					
			سنجه عملکرد	مقدار	بهای تمام شده	عمومی	متفرقه	اختصاصی	جمع		
۱۲۷۱۰۰	۱۸۰۳۰۰۱۳۷۹	آموزش در مقطع کارشناسی	دانشجو	۵,۴۴۰/۰۰۰	۱۳۰/۰۲۲	۷۰۷,۳۱۹	.	.	۷۰۷,۳۱۹	.	۷۰۷,۳۱۹
۱۲۷۱۰۰	۱۸۰۳۰۰۱۳۸۰	آموزش در مقطع کارشناسی ارشد	دانشجو	۹۸۲/۰۰۰	۱۸۰/۱۰۱	۱۷۶,۸۵۹	.	.	۱۷۶,۸۵۹	.	۱۷۶,۸۵۹
۱۲۷۱۰۰	۱۸۰۳۰۰۱۳۸۲	آموزش در مقطع دکتری تخصصی و فوق تخصصی	دانشجو	۱۶۶/۰۰۰	۳۰۱/۳۵۵	۵۰,۰۲۵	.	.	۵۰,۰۲۵	.	۵۰,۰۲۵
۱۲۷۱۰۰	۱۸۰۳۰۰۱۳۸۳	آموزش در دوره های نوبت دوم، مجازی، آزاد و بین المللی	دانشجو	۱,۰۰۰/۰۰۰	۲۸/۵۷۹	.	.	.	۲۸,۵۷۹	۲۸,۵۷۹	۲۸,۵۷۹
۱۲۷۱۰۰	۱۸۰۳۰۰۲۰۰۰	برنامه بهبود خدمات رفاهی، فرهنگی و ورزشی دانشجویی				۲۰۹,۵۹۸	.	.	۲۲۰,۴۹۴	۱۰,۸۹۶	۲۲۰,۴۹۴
۱۲۷۱۰۰	۱۸۰۳۰۰۲۰۰۳	کمک به تامین غذا	هزارپرس غذا	۹۲۸/۰۰۰	۱۵۰/۰۵۶	۱۳۳,۸۰۴	.	.	۱۳۹,۲۵۲	۵,۴۴۸	۱۳۹,۲۵۲
۱۲۷۱۰۰	۱۸۰۳۰۰۲۰۰۴	ارائه خدمات رفاهی، فرهنگی و ورزشی	دانشجو	۱۰,۱۵۵/۰۰۰	۸/۰۰۰	۷۵,۷۹۴	.	.	۸۱,۲۴۲	۵,۴۴۸	۸۱,۲۴۲
۱۲۷۱۰۰	۱۸۰۳۰۵۹۰۰۰	برنامه توسعه همکاری های علمی، فرهنگی و آموزشی بین الملل در آموزش عالی				۱۵,۲۷۰	.	.	۱۵,۲۷۰	.	۱۵,۲۷۰
۱۲۷۱۰۰	۱۸۰۳۰۵۹۰۰۷	حمایت از برگزاری دوره های مشترک دکتری	دوره	۱/۰۰۰	۴۵۲/۰۰۰	۴۵۲	.	.	۴۵۲	.	۴۵۲
۱۲۷۱۰۰	۱۸۰۳۰۵۹۰۰۸	گسترش همکاری های علمی و بین المللی	توافقنامه	۱/۰۰۰	۴۳۹/۰۰۰	۴۳۹	.	.	۴۳۹	.	۴۳۹
۱۲۷۱۰۰	۱۸۰۳۰۵۹۰۱۲	حمایت از جذب دانشجوی بین المللی	دانشجو	۵۷/۰۰۰	۹/۱۰۵	۵۱۹	.	.	۵۱۹	.	۵۱۹
۱۲۷۱۰۰	۱۸۰۳۰۵۹۰۱۵	اعزام به فرصت های مطالعاتی	نفر ماه	۴۴/۰۰۰	۳۰۵/۹۳۲	۱۳,۴۶۱	.	.	۱۳,۴۶۱	.	۱۳,۴۶۱
۱۲۷۱۰۰	۱۸۰۳۰۵۹۰۱۶	برگزاری همایش های علمی و پژوهشی	رویداد	۱/۰۰۰	۳۹۹/۰۰۰	۳۹۹	.	.	۳۹۹	.	۳۹۹
۱۲۷۱۰۰	۱۸۰۴۰۰۳۰۰۰	برنامه پژوهش های پایه ای دانشگاهی				۱۳۳,۴۴۶	.	.	۱۳۳,۴۴۶	.	۱۳۳,۴۴۶
۱۲۷۱۰۰	۱۸۰۴۰۰۳۰۲۶	حمایت از پایان نامه و پژوهش های پایه ای	پایان نامه/پروژه	۳۵۵/۰۰۰	۳۷۵/۹۰۴	۱۳۳,۴۴۶	.	.	۱۳۳,۴۴۶	.	۱۳۳,۴۴۶
۱۲۷۱۰۰	۱۸۰۵۰۰۳۰۰۰	برنامه پژوهش های توسعه ای دانشگاهی				۱۰,۰۳۹	.	.	۱۵,۵۶۴	۵,۵۲۵	۱۵,۵۶۴
۱۲۷۱۰۰	۱۸۰۵۰۰۳۰۴۴	حمایت از پژوهش های توسعه ای و تقاضامحور	پروژه	۱۴/۰۰۰	۱,۱۱۱/۷۱۴	۱۰,۰۳۹	.	.	۱۵,۵۶۴	۵,۵۲۵	۱۵,۵۶۴
۱۲۷۱۰۰	۱۸۰۵۰۷۴۰۰۰	برنامه توسعه فن آفرینی				۸,۲۷۸	.	.	۸,۲۷۸	.	۸,۲۷۸
۱۲۷۱۰۰	۱۸۰۵۰۷۴۰۰۱	حمایت از مراکز رشد، نوآور و واحدهای فناور	مورد	۱۵/۰۰۰	۵۵۱/۸۶۷	۸,۲۷۸	.	.	۸,۲۷۸	.	۸,۲۷۸
۱۲۷۲۰۰	۱۲۷۲۰۰	دانشگاه جامع علمی، کاربردی				۵۴۴,۴۵۰	.	.	۲۱۴۴۴۵۰	۱,۶۰۰,۰۰۰	۲,۱۴۴,۴۵۰

## جدول شماره ۱ - بخش دوم - مصارف دستگاه های اجرایی ملی بر حسب برنامه و خروجی ۱۴۰۰

مبالغ به میلیون ریال

شماره دستگاه اجرایی	شماره برنامه / خروجی	شرح دستگاه / برنامه / خروجی	هدف کمی			اعتبارات هزینه ای سال ۱۴۰۰				
			سنجه عملکرد	مقدار	بهای تمام شده	عمومی	متفرقه	اختصاصی	جمع	
۱۲۷۲۰۰	۱۸۰۲۰۰۹۰۰۰	برنامه توسعه امور آموزش های مهارتی				۹۸,۳۶۳	۰	۱۴۰,۷۴۱	۲۳۹,۱۰۴	۰
۱۲۷۲۰۰	۱۸۰۲۰۰۹۰۰۷	بازنگری و تصویب برنامه های آموزشی و درسی	برنامه درسی	۱۲۵/۰۰۰	۱,۶۷۲/۸۳۲	۷۸,۳۶۳	۰	۱۳۰,۷۴۱	۲۰۹,۱۰۴	۰
۱۲۷۲۰۰	۱۸۰۲۰۰۹۰۰۸	همکاری علمی و بین المللی	توافقنامه	۵/۰۰۰	۶,۰۰۰/۰۰۰	۲۰,۰۰۰	۰	۱۰,۰۰۰	۳۰,۰۰۰	۰
۱۲۷۲۰۰	۱۸۰۲۰۰۶۷۰۰۰	برنامه ارتقای کیفیت فعالیت های آموزشی و کمک آموزشی				۳۱۷,۰۶۴	۰	۱,۲۵۱,۹۷۹	۱,۵۶۹,۰۴۳	۰
۱۲۷۲۰۰	۱۸۰۲۰۰۶۷۰۰۲	مشاوره شغلی و هدایت آموزشی دانشجویان	دانشجودرسنوات مجاز تحصیلی	۲۰۰,۰۰۰/۰۰۰	۷/۰۱۶	۲۳۵,۶۳۵	۰	۱,۱۶۷,۵۳۷	۱,۴۰۳,۱۷۲	۰
۱۲۷۲۰۰	۱۸۰۲۰۰۶۷۰۰۳	نظارت، ارزیابی و سطح بندی مراکز آموزشی غیردولتی	گزارش	۶۴۲/۰۰۰	۱۹۹/۲۸۸	۵۸,۸۲۶	۰	۶۹,۱۱۷	۱۲۷,۹۴۳	۰
۱۲۷۲۰۰	۱۸۰۲۰۰۶۷۰۰۴	تأیید صلاحیت مدرسان	مدرس	۲۰,۰۰۰/۰۰۰	۱/۸۹۶	۲۲,۶۰۳	۰	۱۵,۳۲۵	۳۷,۹۲۸	۰
۱۲۷۲۰۰	۱۸۰۳۰۰۲۰۰۰	برنامه بهبود خدمات رفاهی، فرهنگی و ورزشی دانشجویی				۱۲۹,۰۲۳	۰	۹۶,۴۳۵	۲۲۵,۴۵۸	۰
۱۲۷۲۰۰	۱۸۰۳۰۰۲۰۱۵	ارائه خدمات مشاوره و بهداشت روانی	دانشجو	۱۵,۰۰۰/۰۰۰	۰/۷۰۲	۳,۵۰۰	۰	۷,۰۳۵	۱۰,۵۳۵	۰
۱۲۷۲۰۰	۱۸۰۳۰۰۲۰۱۶	تامین غذای دانشجویان	دانشجو	۴۰,۰۰۰/۰۰۰	۱/۰۰۰	۴۰,۰۰۰	۰	۰	۴۰,۰۰۰	۰
۱۲۷۲۰۰	۱۸۰۳۰۰۲۰۱۹	سیاستگذاری و حمایت از فعالیت آموزشی، فرهنگی	رویداد	۱۰۰/۰۰۰	۱,۷۴۹/۲۳۰	۸۵,۵۲۳	۰	۸۹,۴۰۰	۱۷۴,۹۲۳	۰
۱۲۷۲۰۰	۱۸۰۵۰۶۲۰۰۰	برنامه پژوهش های کاربردی				۰	۰	۱۱۰,۸۴۵	۱۱۰,۸۴۵	۰
۱۲۷۲۰۰	۱۸۰۵۰۶۲۰۱۰	پژوهش های کاربردی	پروژه	۲۴۰/۰۰۰	۴۶۱/۸۵۴	۰	۰	۱۱۰,۸۴۵	۱۱۰,۸۴۵	۰
۱۲۷۳۰۰	۱۲۷۳۰۰	دانشگاه صنعتی کرمانشاه				۳۲۱,۳۰۷	۰	۱۶,۵۰۰	۳۳۷,۸۰۷	۰
۱۲۷۳۰۰	۱۸۰۳۰۰۱۰۰۰	برنامه آموزش نیروی انسانی متخصص				۲۷۲,۹۴۶	۰	۵,۵۰۰	۲۷۸,۴۴۶	۰
۱۲۷۳۰۰	۱۸۰۳۰۰۱۳۷۹	آموزش در مقطع کارشناسی	دانشجو	۱,۶۸۰/۰۰۰	۱۳۶/۰۸۷	۲۲۸,۶۲۶	۰	۰	۲۲۸,۶۲۶	۰
۱۲۷۳۰۰	۱۸۰۳۰۰۱۳۸۰	آموزش در مقطع کارشناسی ارشد	دانشجو	۲۴۹/۰۰۰	۱۷۷/۹۹۲	۴۴,۳۲۰	۰	۰	۴۴,۳۲۰	۰
۱۲۷۳۰۰	۱۸۰۳۰۰۱۳۸۳	آموزش در دوره های نوبت دوم، مجازی، آزاد و بین المللی	دانشجو	۴۵/۰۰۰	۱۲۲/۲۲۲	۰	۰	۵,۵۰۰	۵,۵۰۰	۰
۱۲۷۳۰۰	۱۸۰۳۰۰۲۰۰۰	برنامه بهبود خدمات رفاهی، فرهنگی و ورزشی دانشجویی				۳۳,۸۸۰	۰	۷,۵۰۰	۴۱,۳۸۰	۰
۱۲۷۳۰۰	۱۸۰۳۰۰۲۰۰۳	کمک به تامین غذا	هزارپرس غذا	۲۳۹/۰۰۰	۱۵۰/۱۲۶	۲۸,۸۸۰	۰	۷,۰۰۰	۳۵,۸۸۰	۰

## جدول شماره ۱ - بخش دوم - مصارف دستگاه های اجرایی ملی بر حسب برنامه و خروجی ۱۴۰۰

مبالغ به میلیون ریال

شماره دستگاه اجرایی	شماره برنامه / خروجی	شرح دستگاه / برنامه / خروجی	هدف کمی			اعتبارات هزینه ای سال ۱۴۰۰					
			سنجه عملکرد	مقدار	بهای تمام شده	عمومی	متفرقه	اختصاصی	جمع		
۱۲۷۳۰۰	۱۸۰۳۰۰۲۰۰۴	ارائه خدمات رفاهی، فرهنگی و ورزشی	دانشجو	۷۸۵/۰۰۰	۷/۰۰۶	۵,۰۰۰	۰	۵۰۰	۵,۵۰۰	۰	۵,۵۰۰
۱۲۷۳۰۰	۱۸۰۳۰۰۵۹۰۰۰	برنامه توسعه همکاری های علمی، فرهنگی و آموزشی بین الملل در آموزش عالی				۲,۹۸۱	۰	۰	۲,۹۸۱	۰	۲,۹۸۱
۱۲۷۳۰۰	۱۸۰۳۰۰۵۹۰۱۲	حمایت از جذب دانشجوی بین المللی	دانشجو	۹/۰۰۰	۹/۰۰۰	۸۱	۰	۰	۸۱	۰	۸۱
۱۲۷۳۰۰	۱۸۰۳۰۰۵۹۰۱۵	اعزام به فرصت های مطالعاتی	نفر ماه	۱۲/۰۰۰	۲۰۰/۰۰۰	۲,۴۰۰	۰	۰	۲,۴۰۰	۰	۲,۴۰۰
۱۲۷۳۰۰	۱۸۰۳۰۰۵۹۰۱۶	برگزاری همایش های علمی و پژوهشی	رویداد	۱/۰۰۰	۵۰۰/۰۰۰	۵۰۰	۰	۰	۵۰۰	۰	۵۰۰
۱۲۷۳۰۰	۱۸۰۴۰۰۳۰۰۰	برنامه پژوهش های پایه ای دانشگاهی				۱۰,۵۰۰	۰	۰	۱۰,۵۰۰	۰	۱۰,۵۰۰
۱۲۷۳۰۰	۱۸۰۴۰۰۳۰۲۶	حمایت از پایان نامه و پژوهش های پایه ای	پایان نامه/پروژه	۳۵/۰۰۰	۳۰۰/۰۰۰	۱۰,۵۰۰	۰	۰	۱۰,۵۰۰	۰	۱۰,۵۰۰
۱۲۷۳۰۰	۱۸۰۵۰۰۳۰۰۰	برنامه پژوهش های توسعه ای دانشگاهی				۱,۰۰۰	۰	۰	۴,۵۰۰	۰	۴,۵۰۰
۱۲۷۳۰۰	۱۸۰۵۰۰۳۰۴۴	حمایت از پژوهش های توسعه ای و تقاضامحور	پروژه	۴/۰۰۰	۱,۱۲۵/۰۰۰	۱,۰۰۰	۰	۰	۴,۵۰۰	۰	۴,۵۰۰
۱۲۷۴۰۰	۱۲۷۴۰۰	دانشگاه صنعتی همدان				۳۰۶,۲۶۷	۰	۰	۳۲۴,۲۶۷	۰	۳۲۴,۲۶۷
۱۲۷۴۰۰	۱۸۰۳۰۰۱۰۰۰	برنامه آموزش نیروی انسانی متخصص				۲۳۲,۵۸۲	۰	۰	۲۴۵,۷۲۲	۰	۲۴۵,۷۲۲
۱۲۷۴۰۰	۱۸۰۳۰۰۱۳۷۹	آموزش در مقطع کارشناسی	دانشجو	۱,۴۵۱/۰۰۰	۱۳۲/۰۳۴	۱۹۱,۵۸۲	۰	۰	۱۹۱,۵۸۲	۰	۱۹۱,۵۸۲
۱۲۷۴۰۰	۱۸۰۳۰۰۱۳۸۰	آموزش در مقطع کارشناسی ارشد	دانشجو	۱۷۹/۰۰۰	۲۲۹/۰۵۳	۴۱,۰۰۰	۰	۰	۴۱,۰۰۰	۰	۴۱,۰۰۰
۱۲۷۴۰۰	۱۸۰۳۰۰۱۳۸۳	آموزش در دوره های نوبت دوم، مجازی، آزاد و بین المللی	دانشجو	۳۵۷/۰۰۰	۳۶/۸۰۷	۰	۰	۰	۱۳,۱۴۰	۰	۱۳,۱۴۰
۱۲۷۴۰۰	۱۸۰۳۰۰۲۰۰۰	برنامه بهبود خدمات رفاهی، فرهنگی و ورزشی دانشجویی				۵۶,۰۰۰	۰	۰	۵۹,۰۰۰	۰	۵۹,۰۰۰
۱۲۷۴۰۰	۱۸۰۳۰۰۲۰۰۳	کمک به تامین غذا	هزار پرس غذا	۳۳۰/۰۰۰	۱۵۱/۵۱۵	۴۷,۰۰۰	۰	۰	۵۰,۰۰۰	۰	۵۰,۰۰۰
۱۲۷۴۰۰	۱۸۰۳۰۰۲۰۰۴	ارائه خدمات رفاهی، فرهنگی و ورزشی	دانشجو	۱,۱۲۵/۰۰۰	۸/۰۰۰	۹,۰۰۰	۰	۰	۹,۰۰۰	۰	۹,۰۰۰
۱۲۷۴۰۰	۱۸۰۳۰۰۵۹۰۰۰	برنامه توسعه همکاری های علمی، فرهنگی و آموزشی بین الملل در آموزش عالی				۲,۴۵۰	۰	۰	۲,۹۵۰	۰	۲,۹۵۰
۱۲۷۴۰۰	۱۸۰۳۰۰۵۹۰۰۷	حمایت از برگزاری دوره های مشترک دکتری	دوره	۱/۰۰۰	۳۱۰/۰۰۰	۳۱۰	۰	۰	۳۱۰	۰	۳۱۰

جدول شماره ۱ - بخش دوم - مصارف دستگاه های اجرایی ملی بر حسب برنامه و خروجی ۱۴۰۰

مبالغ به میلیون ریال

شماره دستگاه اجرایی	شماره برنامه / خروجی	شرح دستگاه / برنامه / خروجی	هدف کمی			اعتبارات هزینه ای سال ۱۴۰۰				
			سنجه عملکرد	مقدار	بهای تمام شده	عمومی	متفرقه	اختصاصی	جمع	
۱۲۷۴۰۰	۱۸۰۳۰۵۹۰۰۸	گسترش همکاری های علمی و بین المللی	توافقنامه	۱/۰۰۰	۴۰۰/۰۰۰	۴۰۰	.	.	۴۰۰	.
۱۲۷۴۰۰	۱۸۰۳۰۵۹۰۱۲	حمایت از جذب دانشجوی بین المللی	دانشجو	۱۰/۰۰۰	۹/۰۰۰	۹۰	.	.	۹۰	.
۱۲۷۴۰۰	۱۸۰۳۰۵۹۰۱۵	اعزام به فرصت های مطالعاتی	نفر ماه	۵/۰۰۰	۳۰۰/۰۰۰	۱,۱۰۰	.	۴۰۰	۱,۵۰۰	.
۱۲۷۴۰۰	۱۸۰۳۰۵۹۰۱۶	برگزاری همایش های علمی و پژوهشی	رویداد	۲/۰۰۰	۳۲۵/۰۰۰	۵۵۰	.	۱۰۰	۶۵۰	.
۱۲۷۴۰۰	۱۸۰۴۰۰۳۰۰۰	برنامه پژوهش های پایه ای دانشگاهی				۱۴,۸۹۵	.	.	۱۴,۸۹۵	.
۱۲۷۴۰۰	۱۸۰۴۰۰۳۰۲۶	حمایت از پایان نامه و پژوهش های پایه ای	پایان نامه/پروژه	۷۰/۰۰۰	۲۱۲/۷۸۶	۱۴,۸۹۵	.	.	۱۴,۸۹۵	.
۱۲۷۴۰۰	۱۸۰۵۰۰۳۰۰۰	برنامه پژوهش های توسعه ای دانشگاهی				.	.	۱,۰۰۰	۱,۰۰۰	.
۱۲۷۴۰۰	۱۸۰۵۰۰۳۰۴۴	حمایت از پژوهش های توسعه ای و تقاضامحور	پروژه	۱/۰۰۰	۱,۰۰۰/۰۰۰	.	.	۱,۰۰۰	۱,۰۰۰	.
۱۲۷۴۰۰	۱۸۰۵۰۰۷۴۰۰۰	برنامه توسعه فن آفرینی				۳۴۰	.	۳۶۰	۷۰۰	.
۱۲۷۴۰۰	۱۸۰۵۰۰۷۴۰۰۱	حمایت از مراکز رشد، نوآر و واحدهای فناور	مورد	۱/۰۰۰	۷۰۰/۰۰۰	۳۴۰	.	۳۶۰	۷۰۰	.
۱۲۷۴۵۰	۱۲۷۴۵۰	دانشگاه صنعتی ارومیه				۵۳۳,۴۶۴	.	.	۵۵۴,۴۶۴	.
۱۲۷۴۵۰	۱۸۰۳۰۰۱۰۰۰	برنامه آموزش نیروی انسانی متخصص				۳۴۷,۶۲۸	.	۲,۸۰۰	۳۵۰,۴۲۸	.
۱۲۷۴۵۰	۱۸۰۳۰۰۱۳۷۹	آموزش در مقطع کارشناسی	دانشجو	۱,۹۵۳/۰۰۰	۱۲۶/۹۳۳	۲۴۷,۹۰۰	.	.	۲۴۷,۹۰۰	.
۱۲۷۴۵۰	۱۸۰۳۰۰۱۳۸۰	آموزش در مقطع کارشناسی ارشد	دانشجو	۵۴۸/۰۰۰	۱۶۵/۱۹۷	۹۰,۵۲۸	.	.	۹۰,۵۲۸	.
۱۲۷۴۵۰	۱۸۰۳۰۰۱۳۸۲	آموزش در مقطع دکتری تخصصی و فوق تخصصی	دانشجو	۳۱/۰۰۰	۲۹۶/۷۷۴	۹,۲۰۰	.	.	۹,۲۰۰	.
۱۲۷۴۵۰	۱۸۰۳۰۰۱۳۸۳	آموزش در دوره های نوبت دوم، مجازی، آزاد و بین المللی	دانشجو	۵۱/۰۰۰	۵۴/۹۰۲	.	.	۲,۸۰۰	۲,۸۰۰	.
۱۲۷۴۵۰	۱۸۰۳۰۰۲۰۰۰	برنامه بهبود خدمات رفاهی، فرهنگی و ورزشی دانشجویی				۸۶,۱۸۶	.	۹,۰۰۰	۹۵,۱۸۶	.
۱۲۷۴۵۰	۱۸۰۳۰۰۲۰۰۳	کمک به تامین غذا	هزار پرس غذا	۴۶۷/۰۰۰	۱۶۵/۳۱۰	۷۰,۰۰۰	.	۷,۲۰۰	۷۷,۲۰۰	.
۱۲۷۴۵۰	۱۸۰۳۰۰۲۰۰۴	ارائه خدمات رفاهی، فرهنگی و ورزشی	دانشجو	۲,۵۳۲/۰۰۰	۷/۱۰۴	۱۶,۱۸۶	.	۱,۸۰۰	۱۷,۹۸۶	.
۱۲۷۴۵۰	۱۸۰۳۰۰۵۹۰۰۰	برنامه توسعه همکاری های علمی، فرهنگی و آموزشی بین الملل در آموزش عالی				۲۵,۵۵۰	.	.	۲۵,۵۵۰	.



جدول شماره ۱ - بخش دوم - مصارف دستگاه های اجرایی ملی بر حسب برنامه و خروجی ۱۴۰۰

مبالغ به میلیون ریال

شماره دستگاه اجرایی	شماره برنامه / خروجی	شرح دستگاه / برنامه / خروجی	هدف کمی			اعتبارات هزینه ای سال ۱۴۰۰					
			سنجه عملکرد	مقدار	بهای تمام شده	عمومی	متفرقه	اختصاصی	جمع		
۱۲۷۴۵۰	۱۸۰۳۰۵۹۰۰۷	حمایت از برگزاری دوره های مشترک دکتری	دوره	۱۲/۰۰۰	۲۵۸/۳۳۳	۳,۱۰۰	.	.	۳,۱۰۰	.	۳,۱۰۰
۱۲۷۴۵۰	۱۸۰۳۰۵۹۰۰۸	گسترش همکاری های علمی و بین المللی	توافقنامه	۱۰/۰۰۰	۴۵۰/۰۰۰	۴,۵۰۰	.	.	۴,۵۰۰	.	۴,۵۰۰
۱۲۷۴۵۰	۱۸۰۳۰۵۹۰۱۲	حمایت از جذب دانشجوی بین المللی	دانشجو	۱۵/۰۰۰	۱۰/۰۰۰	۱۵۰	.	.	۱۵۰	.	۱۵۰
۱۲۷۴۵۰	۱۸۰۳۰۵۹۰۱۵	اعزام به فرصت های مطالعاتی	نفر ماه	۳۰/۰۰۰	۲۶۰/۰۰۰	۷,۸۰۰	.	.	۷,۸۰۰	.	۷,۸۰۰
۱۲۷۴۵۰	۱۸۰۳۰۵۹۰۱۶	برگزاری همایش های علمی و پژوهشی	رویداد	۱۹/۰۰۰	۵۲۶/۳۱۶	۱۰,۰۰۰	.	.	۱۰,۰۰۰	.	۱۰,۰۰۰
۱۲۷۴۵۰	۱۸۰۴۰۰۳۰۰۰	برنامه پژوهش های پایه ای دانشگاهی				۵۸,۳۰۰	.	.	۶۳,۰۰۰	.	۶۳,۰۰۰
۱۲۷۴۵۰	۱۸۰۴۰۰۳۰۲۶	حمایت از پایان نامه و پژوهش های پایه ای	پایان نامه/پروژه	۱۴۸/۰۰۰	۴۲۵/۶۷۶	۵۸,۳۰۰	.	.	۶۳,۰۰۰	.	۶۳,۰۰۰
۱۲۷۴۵۰	۱۸۰۵۰۰۳۰۰۰	برنامه پژوهش های توسعه ای دانشگاهی				۱۵,۸۰۰	.	.	۲۰,۳۰۰	.	۲۰,۳۰۰
۱۲۷۴۵۰	۱۸۰۵۰۰۳۰۴۴	حمایت از پژوهش های توسعه ای و تقاضامحور	پروژه	۳۸/۰۰۰	۵۳۴/۲۱۱	۱۵,۸۰۰	.	.	۲۰,۳۰۰	.	۲۰,۳۰۰
۱۲۷۴۶۰	۱۲۷۴۶۰	دانشگاه آیه اله العظمی بروجردی (ره)				۵۹۵,۶۵۶	.	.	۶۲۵,۶۵۶	.	۶۲۵,۶۵۶
۱۲۷۴۶۰	۱۸۰۳۰۰۱۰۰۰	برنامه آموزش نیروی انسانی متخصص				۳۶۲,۷۳۰	.	.	۳۸۰,۲۳۰	.	۳۸۰,۲۳۰
۱۲۷۴۶۰	۱۸۰۳۰۰۱۳۷۹	آموزش در مقطع کارشناسی	دانشجو	۳,۵۴۸/۰۰۰	۸۳/۰۸۱	۲۹۴,۷۷۱	.	.	۲۹۴,۷۷۱	.	۲۹۴,۷۷۱
۱۲۷۴۶۰	۱۸۰۳۰۰۱۳۸۰	آموزش در مقطع کارشناسی ارشد	دانشجو	۵۳۴/۰۰۰	۱۲۷/۲۶۴	۶۷,۹۵۹	.	.	۶۷,۹۵۹	.	۶۷,۹۵۹
۱۲۷۴۶۰	۱۸۰۳۰۰۱۳۸۳	آموزش در دوره های نوبت دوم، مجازی، آزاد و بین المللی	دانشجو	۷۷۶/۰۰۰	۲۲/۵۵۲	.	.	.	۱۷,۵۰۰	.	۱۷,۵۰۰
۱۲۷۴۶۰	۱۸۰۳۰۰۲۰۰۰	برنامه بهبود خدمات رفاهی، فرهنگی و ورزشی دانشجویی				۱۷۱,۷۳۸	.	.	۱۸۴,۲۳۸	.	۱۸۴,۲۳۸
۱۲۷۴۶۰	۱۸۰۳۰۰۲۰۰۳	کمک به تامین غذا	هزارپرس غذا	۹۰۰/۰۰۰	۱۵۵/۵۵۶	۱۳۵,۰۰۰	.	.	۱۴۰,۰۰۰	.	۱۴۰,۰۰۰
۱۲۷۴۶۰	۱۸۰۳۰۰۲۰۰۴	ارائه خدمات رفاهی، فرهنگی و ورزشی	دانشجو	۴۰,۸۲/۰۰۰	۱۰/۸۳۷	۳۶,۷۳۸	.	.	۴۴,۲۳۸	.	۴۴,۲۳۸
۱۲۷۴۶۰	۱۸۰۳۰۵۹۰۰۰	برنامه توسعه همکاری های علمی، فرهنگی و آموزشی بین الملل در آموزش عالی				۱۰,۰۰۰	.	.	۱۰,۰۰۰	.	۱۰,۰۰۰
۱۲۷۴۶۰	۱۸۰۳۰۵۹۰۱۵	اعزام به فرصت های مطالعاتی	نفر ماه	۳۰/۰۰۰	۲۷۳/۳۳۳	۸,۲۰۰	.	.	۸,۲۰۰	.	۸,۲۰۰
۱۲۷۴۶۰	۱۸۰۳۰۵۹۰۱۶	برگزاری همایش های علمی و پژوهشی	رویداد	۵/۰۰۰	۳۶۰/۰۰۰	۱,۸۰۰	.	.	۱,۸۰۰	.	۱,۸۰۰

## جدول شماره ۱ - بخش دوم - مصارف دستگاه های اجرایی ملی بر حسب برنامه و خروجی ۱۴۰۰

مبالغ به میلیون ریال

شماره دستگاه اجرایی	شماره برنامه / خروجی	شرح دستگاه / برنامه / خروجی	هدف کمی			اعتبارات هزینه ای سال ۱۴۰۰					
			سنجه عملکرد	مقدار	بهای تمام شده	عمومی	متفرقه	اختصاصی	جمع		
۱۲۷۴۶۰	۱۸۰۴۰۰۳۰۰۰	برنامه پژوهش های پایه ای دانشگاهی				۴۸,۱۸۸	.	.	۴۸,۱۸۸	.	۴۸,۱۸۸
۱۲۷۴۶۰	۱۸۰۴۰۰۳۰۲۶	حمایت از پایان نامه و پژوهش‌های پایه ای	پایان نامه/پروژه	۱۵۸/۰۰۰	۳۰۴/۹۸۷	۴۸,۱۸۸	.	.	۴۸,۱۸۸	.	۴۸,۱۸۸
۱۲۷۴۶۰	۱۸۰۵۰۰۳۰۰۰	برنامه پژوهش های توسعه ای دانشگاهی				۲,۰۰۰	.	.	۲,۰۰۰	.	۲,۰۰۰
۱۲۷۴۶۰	۱۸۰۵۰۰۳۰۴۴	حمایت از پژوهش‌های توسعه ای و تقاضامحور	پروژه	۲/۰۰۰	۱,۰۰۰/۰۰۰	۲,۰۰۰	.	.	۲,۰۰۰	.	۲,۰۰۰
۱۲۷۴۶۰	۱۸۰۵۰۷۴۰۰۰	برنامه توسعه فن آفرینی				۱,۰۰۰	.	.	۱,۰۰۰	.	۱,۰۰۰
۱۲۷۴۶۰	۱۸۰۵۰۷۴۰۰۱	حمایت از مراکز رشد، نوآور و واحدهای فناور	مورد	۲/۰۰۰	۵۰۰/۰۰۰	۱,۰۰۰	.	.	۱,۰۰۰	.	۱,۰۰۰
۱۲۷۴۷۰	۱۲۷۴۷۰	دانشگاه جهرم				۳۳۷,۴۱۱	.	.	۳۳۷,۴۱۱	.	۳۳۷,۴۱۱
۱۲۷۴۷۰	۱۸۰۳۰۰۱۰۰۰	برنامه آموزش نیروی انسانی متخصص				۱۸۹,۴۸۲	.	.	۱۶,۹۱۷	.	۲۰۶,۳۹۹
۱۲۷۴۷۰	۱۸۰۳۰۰۱۳۷۹	آموزش در مقطع کارشناسی	دانشجو	۲,۰۲۰/۰۰۰	۸۶/۷۸۸	۱۷۵,۳۱۲	.	.	۱۷۵,۳۱۲	.	۱۷۵,۳۱۲
۱۲۷۴۷۰	۱۸۰۳۰۰۱۳۸۰	آموزش در مقطع کارشناسی ارشد	دانشجو	۷۶/۰۰۰	۱۸۶/۴۴۷	۱۴,۱۷۰	.	.	۱۴,۱۷۰	.	۱۴,۱۷۰
۱۲۷۴۷۰	۱۸۰۳۰۰۱۳۸۳	آموزش در دوره های نوبت دوم، مجازی، آزاد و بین المللی	دانشجو	۲۹۹/۰۰۰	۵۶/۵۷۹	.	.	.	۱۶,۹۱۷	.	۱۶,۹۱۷
۱۲۷۴۷۰	۱۸۰۳۰۰۲۰۰۰	برنامه بهبود خدمات رفاهی، فرهنگی و ورزشی دانشجویی				۸۲,۸۲۵	.	.	۱۶,۸۰۷	.	۹۹,۶۳۲
۱۲۷۴۷۰	۱۸۰۳۰۰۲۰۰۳	کمک به تامین غذا	هزارپرس غذا	۴۱۰/۰۰۰	۱۵۵/۳۶۶	۶۲,۳۰۰	.	.	۱,۴۰۰	.	۶۳,۷۰۰
۱۲۷۴۷۰	۱۸۰۳۰۰۲۰۰۴	ارائه خدمات رفاهی، فرهنگی و ورزشی	دانشجو	۲,۳۹۵/۰۰۰	۱۵/۰۰۳	۲۰,۵۲۵	.	.	۱۵,۴۰۷	.	۳۵,۹۳۲
۱۲۷۴۷۰	۱۸۰۳۰۰۵۹۰۰۰	برنامه توسعه همکاری های علمی، فرهنگی و آموزشی بین الملل در آموزش عالی				۷,۵۴۹	.	.	۸۳۲	.	۸,۳۸۱
۱۲۷۴۷۰	۱۸۰۳۰۰۵۹۰۱۲	حمایت از جذب دانشجوی بین المللی	دانشجو	۳۵/۰۰۰	۱۰/۰۰۰	.	.	.	۳۵۰	.	۳۵۰
۱۲۷۴۷۰	۱۸۰۳۰۰۵۹۰۱۵	اعزام به فرصت های مطالعاتی	نفر ماه	۲۲/۰۰۰	۲۰۲/۰۰۰	۴,۰۰۰	.	.	۴۴۴	.	۴,۴۴۴
۱۲۷۴۷۰	۱۸۰۳۰۰۵۹۰۱۶	برگزاری همایش‌های علمی و پژوهشی	رویداد	۴/۰۰۰	۸۹۶/۷۵۰	۳,۵۴۹	.	.	۳۸	.	۳,۵۸۷
۱۲۷۴۷۰	۱۸۰۴۰۰۳۰۰۰	برنامه پژوهش های پایه ای دانشگاهی				۳۰,۸۳۸	.	.	۳۵۰	.	۳۱,۱۸۸
۱۲۷۴۷۰	۱۸۰۴۰۰۳۰۲۶	حمایت از پایان نامه و پژوهش‌های پایه ای	پایان نامه/پروژه	۱۱۵/۰۰۰	۲۷۱/۲۰۰	۳۰,۸۳۸	.	.	۳۵۰	.	۳۱,۱۸۸

## جدول شماره ۱ - بخش دوم - مصارف دستگاه های اجرایی ملی بر حسب برنامه و خروجی ۱۴۰۰

مبالغ به میلیون ریال

شماره دستگاه اجرایی	شماره برنامه / خروجی	شرح دستگاه / برنامه / خروجی	هدف کمی			اعتبارات هزینه ای سال ۱۴۰۰				
			سنجه عملکرد	مقدار	بهای تمام شده	عمومی	متفرقه	اختصاصی	جمع	
۱۲۷۴۷۰	۱۸۰۵۰۰۳۰۰۰	برنامه پژوهش های توسعه ای دانشگاهی				۲۰,۴۶۲	.	۲۰,۵۵۶	۹۴	۲۰,۵۵۶
۱۲۷۴۷۰	۱۸۰۵۰۰۳۰۴۴	حمایت از پژوهش های توسعه ای و تقاضامحور	پروژه	۱۴/۰۰۰	۱,۴۶۸/۲۸۶	۲۰,۴۶۲	.	۲۰,۵۵۶	۹۴	۲۰,۵۵۶
۱۲۷۴۷۰	۱۸۰۵۰۷۴۰۰۰	برنامه توسعه فن آفرینی				۶,۲۵۵	.	۶,۲۵۵	.	۶,۲۵۵
۱۲۷۴۷۰	۱۸۰۵۰۷۴۰۰۱	حمایت از مراکز رشد، نوآور و واحدهای فناور	مورد	۳/۰۰۰	۲,۰۸۵/۰۰۰	۶,۲۵۵	.	۶,۲۵۵	.	۶,۲۵۵
۱۲۷۴۸۰	۱۲۷۴۸۰	دانشگاه گلستان				۷۱۵,۲۵۴	.	۷۵۲,۲۵۴	۳۷,۰۰۰	۷۵۲,۲۵۴
۱۲۷۴۸۰	۱۸۰۳۰۰۱۰۰۰	برنامه آموزش نیروی انسانی متخصص				۴۸۷,۷۳۶	.	۵۱۱,۲۳۶	۲۳,۵۰۰	۵۱۱,۲۳۶
۱۲۷۴۸۰	۱۸۰۳۰۰۱۳۷۹	آموزش در مقطع کارشناسی	دانشجو		۱۴۰/۷۰۱	۳۴۱,۷۶۳	.	۳۴۱,۷۶۳	.	۳۴۱,۷۶۳
۱۲۷۴۸۰	۱۸۰۳۰۰۱۳۸۰	آموزش در مقطع کارشناسی ارشد	دانشجو		۲۱۷/۰۰۰	۱۳۵,۶۲۵	.	۱۳۵,۶۲۵	.	۱۳۵,۶۲۵
۱۲۷۴۸۰	۱۸۰۳۰۰۱۳۸۲	آموزش در مقطع دکتری تخصصی و فوق تخصصی	دانشجو		۳۹۸/۰۰۰	۱۰,۳۴۸	.	۱۰,۳۴۸	.	۱۰,۳۴۸
۱۲۷۴۸۰	۱۸۰۳۰۰۱۳۸۳	آموزش در دوره های نوبت دوم، مجازی، آزاد و بین المللی	دانشجو		۳۰/۷۱۹	.	.	۲۳,۵۰۰	۲۳,۵۰۰	۲۳,۵۰۰
۱۲۷۴۸۰	۱۸۰۳۰۰۲۰۰۰	برنامه بهبود خدمات رفاهی، فرهنگی و ورزشی دانشجویی				۹۹,۲۸۵	.	۹۹,۲۸۵	.	۹۹,۲۸۵
۱۲۷۴۸۰	۱۸۰۳۰۰۲۰۰۳	کمک به تامین غذا	هزارپرس غذا		۱۵۰/۰۰۰	۷۷,۵۵۰	.	۷۷,۵۵۰	.	۷۷,۵۵۰
۱۲۷۴۸۰	۱۸۰۳۰۰۲۰۰۴	ارائه خدمات رفاهی، فرهنگی و ورزشی	دانشجو		۷/۰۰۰	۲۱,۷۳۵	.	۲۱,۷۳۵	.	۲۱,۷۳۵
۱۲۷۴۸۰	۱۸۰۳۰۵۹۰۰۰	برنامه توسعه همکاری های علمی، فرهنگی و آموزشی بین الملل در آموزش عالی				۱۱,۷۳۳	.	۱۱,۷۳۳	.	۱۱,۷۳۳
۱۲۷۴۸۰	۱۸۰۳۰۵۹۰۰۸	گسترش همکاری های علمی و بین المللی	توافقنامه		۳/۰۰۰	۱,۵۱۵	.	۱,۵۱۵	.	۱,۵۱۵
۱۲۷۴۸۰	۱۸۰۳۰۵۹۰۱۲	حمایت از جذب دانشجوی بین المللی	دانشجو		۲/۰۰۰	۱۸	.	۱۸	.	۱۸
۱۲۷۴۸۰	۱۸۰۳۰۵۹۰۱۵	اعزام به فرصت های مطالعاتی	نفر ماه		۳۰/۰۰۰	۶,۶۰۰	.	۶,۶۰۰	.	۶,۶۰۰
۱۲۷۴۸۰	۱۸۰۳۰۵۹۰۱۶	برگزاری همایش های علمی و پژوهشی	رویداد		۱۰/۰۰۰	۳,۶۰۰	.	۳,۶۰۰	.	۳,۶۰۰
۱۲۷۴۸۰	۱۸۰۴۰۰۳۰۰۰	برنامه پژوهش های پایه ای دانشگاهی				۶۸,۱۰۰	.	۷۰,۶۰۰	۲,۵۰۰	۷۰,۶۰۰
۱۲۷۴۸۰	۱۸۰۴۰۰۳۰۲۶	حمایت از پایان نامه و پژوهش های پایه ای	پایان نامه/پروژه		۳۲۰/۰۰۰	۶۸,۱۰۰	.	۷۰,۶۰۰	۲,۵۰۰	۷۰,۶۰۰

## جدول شماره ۱ - بخش دوم - مصارف دستگاه های اجرایی ملی بر حسب برنامه و خروجی ۱۴۰۰

مبالغ به میلیون ریال

شماره دستگاه اجرایی	شماره برنامه / خروجی	شرح دستگاه / برنامه / خروجی	هدف کمی			اعتبارات هزینه ای سال ۱۴۰۰				
			سنجه عملکرد	مقدار	بهای تمام شده	عمومی	متفرقه	اختصاصی	جمع	
۱۲۷۴۸۰	۱۸۰۵۰۰۳۰۰۰	برنامه پژوهش های توسعه ای دانشگاهی				۴۴,۰۰۰	.	۱۱,۰۰۰	۵۵,۰۰۰	۵۵,۰۰۰
۱۲۷۴۸۰	۱۸۰۵۰۰۳۰۴۴	حمایت از پژوهش های توسعه ای و تقاضامحور	پروژه	۳۰/۰۰۰	۱,۸۳۳/۳۳۳	۴۴,۰۰۰	.	۱۱,۰۰۰	۵۵,۰۰۰	۵۵,۰۰۰
۱۲۷۴۸۰	۱۸۰۵۰۷۴۰۰۰	برنامه توسعه فن آفرینی				۴,۴۰۰	.	.	۴,۴۰۰	۴,۴۰۰
۱۲۷۴۸۰	۱۸۰۵۰۷۴۰۰۱	حمایت از مراکز رشد، نوآور و واحدهای فناور	مورد	۴/۰۰۰	۱,۱۰۰/۰۰۰	۴,۴۰۰	.	.	۴,۴۰۰	۴,۴۰۰
۱۲۷۴۸۱	۱۲۷۴۸۱	پارک علم و فناوری گلستان				۸۶,۲۵۵	.	.	۸۶,۲۵۵	۹۴,۲۵۵
۱۲۷۴۸۱	۱۸۰۴۰۱۵۰۰۰	برنامه پژوهش و راهبری علم و فناوری				۲۴,۲۷۷	.	.	۲۴,۲۷۷	۲۸,۲۷۷
۱۲۷۴۸۱	۱۸۰۴۰۱۵۰۵۲	ارزیابی پروژه ها	پروژه	۱۲۰/۰۰۰	۳۷/۵۰۰	۴,۵۰۰	.	.	۴,۵۰۰	۴,۵۰۰
۱۲۷۴۸۱	۱۸۰۴۰۱۵۰۵۳	ارزیابی واحدهای فناور	واحد فن اور	۱۰۰/۰۰۰	۶۶/۳۷۰	۵,۶۳۷	.	.	۵,۶۳۷	۶,۶۳۷
۱۲۷۴۸۱	۱۸۰۴۰۱۵۰۵۴	انجام مطالعات توسعه سیستمها و بهبود فرآیندها	مورد	۴/۰۰۰	۶۵۰/۰۰۰	۲,۶۰۰	.	.	۲,۶۰۰	۲,۶۰۰
۱۲۷۴۸۱	۱۸۰۴۰۱۵۰۵۵	راه اندازی مراکز و رویدادهای فناوری	مورد	۱۰/۰۰۰	۱,۰۴۰/۰۰۰	۷,۴۰۰	.	.	۷,۴۰۰	۱۰,۴۰۰
۱۲۷۴۸۱	۱۸۰۴۰۱۵۰۷۴	شبکه سازی نوآوری	شبکه	۲/۰۰۰	۱,۷۵۰/۰۰۰	۳,۵۰۰	.	.	۳,۵۰۰	۳,۵۰۰
۱۲۷۴۸۱	۱۸۰۴۰۱۵۰۷۵	به کارگیری و آموزش راهنمایان تخصصی	مورد	۸/۰۰۰	۸۰/۰۰۰	۶۴۰	.	.	۶۴۰	۶۴۰
۱۲۷۴۸۱	۱۸۰۵۰۰۵۰۰۰	برنامه تجاری سازی یافته های پژوهشی				۳۲,۹۸۹	.	.	۳۲,۹۸۹	۳۲,۹۸۹
۱۲۷۴۸۱	۱۸۰۵۰۰۵۰۴۳	ایده تجاری سازی شده	ایده	۷۵/۰۰۰	۲۰۰/۳۳۳	۱۵,۰۲۵	.	.	۱۵,۰۲۵	۱۵,۰۲۵
۱۲۷۴۸۱	۱۸۰۵۰۰۵۰۴۴	تولید محصولات و خدمات	مورد	۴۸/۰۰۰	۲۵۲/۰۸۳	۱۲,۱۰۰	.	.	۱۲,۱۰۰	۱۲,۱۰۰
۱۲۷۴۸۱	۱۸۰۵۰۰۵۰۴۵	صادرات محصولات و خدمات	مورد	۵/۰۰۰	۱,۱۷۲/۸۰۰	۵,۸۶۴	.	.	۵,۸۶۴	۵,۸۶۴
۱۲۷۴۸۱	۱۸۰۵۰۷۰۰۰۰	برنامه توسعه فن آفرینی				۲۸,۹۸۹	.	.	۲۸,۹۸۹	۳۲,۹۸۹
۱۲۷۴۸۱	۱۸۰۵۰۷۰۰۶۲	حمایت از واحد های فناور	واحد فن اور	۸۰/۰۰۰	۴۱۲/۳۶۳	۲۸,۹۸۹	.	.	۲۸,۹۸۹	۳۲,۹۸۹
۱۲۷۴۸۲	۱۲۷۴۸۲	دانشگاه گلستان - دانشکده علی آباد کتول				۷۶,۱۱۵	.	.	۴,۲۲۰	۸۰,۳۳۵
۱۲۷۴۸۲	۱۸۰۳۰۰۱۰۰۰	برنامه آموزش نیروی انسانی متخصص				۶۸,۲۱۲	.	.	۲,۹۵۲	۷۱,۱۶۴

جدول شماره ۱ - بخش دوم - مصارف دستگاه های اجرایی ملی بر حسب برنامه و خروجی ۱۴۰۰

مبالغ به میلیون ریال

شماره دستگاه اجرایی	شماره برنامه / خروجی	شرح دستگاه / برنامه / خروجی	هدف کمی			اعتبارات هزینه ای سال ۱۴۰۰			جمع کل	یارانه
			سنجه عملکرد	مقدار	بهای تمام شده	عمومی	متفرقه	اختصاصی		
۱۲۷۴۸۲	۱۸۰۳۰۰۱۳۷۹	آموزش در مقطع کارشناسی	دانشجو	۳۱۹/۰۰۰	۲۱۳/۸۳۱	۶۸,۲۱۲	۰	۰	۰	۶۸,۲۱۲
۱۲۷۴۸۲	۱۸۰۳۰۰۱۳۸۳	آموزش در دوره های نوبت دوم، مجازی، آزاد و بین المللی	دانشجو	۳۶/۰۰۰	۸۲/۰۰۰	۰	۰	۰	۰	۲,۹۵۲
۱۲۷۴۸۲	۱۸۰۳۰۰۲۰۰۰	برنامه بهبود خدمات رفاهی، فرهنگی و ورزشی دانشجویی				۴,۲۰۳	۸۵۰	۰	۰	۵,۰۵۳
۱۲۷۴۸۲	۱۸۰۳۰۰۲۰۰۳	کمک به تامین غذا	هزارپرس غذا	۲۸/۰۰۰	۱۴۸/۲۱۴	۳,۳۰۰	۸۵۰	۰	۰	۴,۱۵۰
۱۲۷۴۸۲	۱۸۰۳۰۰۲۰۰۴	ارائه خدمات رفاهی، فرهنگی و ورزشی	دانشجو	۱۲۹/۰۰۰	۷/۰۰۰	۹۰۳	۰	۰	۰	۹۰۳
۱۲۷۴۸۲	۱۸۰۴۰۰۳۰۰۰	برنامه پژوهش های پایه ای دانشگاهی				۹۰۰	۴۱۸	۰	۰	۱,۳۱۸
۱۲۷۴۸۲	۱۸۰۴۰۰۳۰۲۶	حمایت از پایان نامه و پژوهش های پایه ای	پایان نامه/پروژه	۲/۰۰۰	۶۵۹/۰۰۰	۹۰۰	۴۱۸	۰	۰	۱,۳۱۸
۱۲۷۴۸۲	۱۸۰۵۰۰۳۰۰۰	برنامه پژوهش های توسعه ای دانشگاهی				۲,۸۰۰	۰	۰	۰	۲,۸۰۰
۱۲۷۴۸۲	۱۸۰۵۰۰۳۰۴۴	حمایت از پژوهش های توسعه ای و تقاضامحور	پروژه	۲/۰۰۰	۱,۴۰۰/۰۰۰	۲,۸۰۰	۰	۰	۰	۲,۸۰۰
۱۲۷۴۹۰	۱۲۷۴۹۰	دانشگاه علوم انسانی حضرت معصومه(س)				۱۹۲,۲۹۰	۱۵,۰۰۰	۰	۰	۲۰۷,۲۹۰
۱۲۷۴۹۰	۱۸۰۳۰۰۱۰۰۰	برنامه آموزش نیروی انسانی متخصص				۱۵۷,۱۱۴	۱۵,۰۰۰	۰	۰	۱۷۲,۱۱۴
۱۲۷۴۹۰	۱۸۰۳۰۰۱۳۷۹	آموزش در مقطع کارشناسی	دانشجو	۹۴۷/۰۰۰	۱۳۷/۵۸۶	۱۳۰,۲۹۴	۰	۰	۰	۱۳۰,۲۹۴
۱۲۷۴۹۰	۱۸۰۳۰۰۱۳۸۰	آموزش در مقطع کارشناسی ارشد	دانشجو	۱۴۹/۰۰۰	۱۸۰/۰۰۰	۲۶,۸۲۰	۰	۰	۰	۲۶,۸۲۰
۱۲۷۴۹۰	۱۸۰۳۰۰۱۳۸۳	آموزش در دوره های نوبت دوم، مجازی، آزاد و بین المللی	دانشجو	۴۸۲/۰۰۰	۳۱/۱۲۰	۰	۱۵,۰۰۰	۰	۰	۱۵,۰۰۰
۱۲۷۴۹۰	۱۸۰۳۰۰۲۰۰۰	برنامه بهبود خدمات رفاهی، فرهنگی و ورزشی دانشجویی				۲۰,۸۳۶	۰	۰	۰	۲۰,۸۳۶
۱۲۷۴۹۰	۱۸۰۳۰۰۲۰۰۳	کمک به تامین غذا	هزارپرس غذا	۱۰۰/۰۰۰	۱۵۰/۰۰۰	۱۵,۰۰۰	۰	۰	۰	۱۵,۰۰۰
۱۲۷۴۹۰	۱۸۰۳۰۰۲۰۰۴	ارائه خدمات رفاهی، فرهنگی و ورزشی	دانشجو	۸۳۳/۰۰۰	۷/۰۰۶	۵,۸۳۶	۰	۰	۰	۵,۸۳۶
۱۲۷۴۹۰	۱۸۰۴۰۰۳۰۰۰	برنامه پژوهش های پایه ای دانشگاهی				۱۲,۳۴۰	۰	۰	۰	۱۲,۳۴۰
۱۲۷۴۹۰	۱۸۰۴۰۰۳۰۲۶	حمایت از پایان نامه و پژوهش های پایه ای	پایان نامه/پروژه	۴۰/۰۰۰	۳۰۸/۵۰۰	۱۲,۳۴۰	۰	۰	۰	۱۲,۳۴۰
۱۲۷۴۹۰	۱۸۰۵۰۰۳۰۰۰	برنامه پژوهش های توسعه ای دانشگاهی				۲,۰۰۰	۰	۰	۰	۲,۰۰۰

## جدول شماره ۱ - بخش دوم - مصارف دستگاه های اجرایی ملی بر حسب برنامه و خروجی ۱۴۰۰

مبالغ به میلیون ریال

شماره دستگاه اجرایی	شماره برنامه / خروجی	شرح دستگاه / برنامه / خروجی	هدف کمی			اعتبارات هزینه ای سال ۱۴۰۰				
			سنجه عملکرد	مقدار	بهای تمام شده	عمومی	متفرقه	اختصاصی	جمع	
۱۲۷۴۹۰	۱۸۰۵۰۰۳۰۴۴	حمایت از پژوهش‌های توسعه ای و تقاضامحور	پروژه	۲/۰۰۰	۱,۰۰۰/۰۰۰	۲,۰۰۰	.	.	۲,۰۰۰	.
۱۲۷۴۹۵	۱۲۷۴۹۵	دانشگاه صنعتی قم				۳۱۸,۴۹۶	.	.	۳۲۳,۶۷۱	.
۱۲۷۴۹۵	۱۸۰۳۰۰۱۰۰۰	برنامه آموزش نیروی انسانی متخصص				۲۶۲,۷۳۵	.	.	۲۶۳,۸۵۲	.
۱۲۷۴۹۵	۱۸۰۳۰۰۱۳۷۹	آموزش در مقطع کارشناسی	دانشجو	۱,۲۴۹/۰۰۰	۱۳۹/۸۸۴	۱۷۴,۷۱۵	.	.	۱۷۴,۷۱۵	.
۱۲۷۴۹۵	۱۸۰۳۰۰۱۳۸۰	آموزش در مقطع کارشناسی ارشد	دانشجو	۴۸۹/۰۰۰	۱۸۰/۰۰۰	۸۸,۰۲۰	.	.	۸۸,۰۲۰	.
۱۲۷۴۹۵	۱۸۰۳۰۰۱۳۸۳	آموزش در دوره های نوبت دوم، مجازی، آزاد و بین المللی	دانشجو	۹۴/۰۰۰	۱۱/۸۸۳	.	.	.	۱,۱۱۷	.
۱۲۷۴۹۵	۱۸۰۳۰۰۲۰۰۰	برنامه بهبود خدمات رفاهی، فرهنگی و ورزشی دانشجویی				۳۵,۵۸۳	.	.	۳۹,۶۴۱	.
۱۲۷۴۹۵	۱۸۰۳۰۰۲۰۰۳	کمک به تامین غذا	هزارپرس غذا	۱۸۴/۰۰۰	۱۷۲/۳۴۸	۲۷,۶۵۴	.	.	۳۱,۷۱۲	.
۱۲۷۴۹۵	۱۸۰۳۰۰۲۰۰۴	ارائه خدمات رفاهی، فرهنگی و ورزشی	دانشجو	۱,۱۳۲/۰۰۰	۷/۰۰۴	۷,۹۲۹	.	.	۷,۹۲۹	.
۱۲۷۴۹۵	۱۸۰۳۰۰۵۹۰۰۰	برنامه توسعه همکاری های علمی، فرهنگی و آموزشی بین الملل در آموزش عالی				۳,۱۰۰	.	.	۳,۱۰۰	.
۱۲۷۴۹۵	۱۸۰۳۰۰۵۹۰۱۵	اعزام به فرصت های مطالعاتی	نفر ماه	۱۴/۰۰۰	۲۰۰/۰۰۰	۲,۸۰۰	.	.	۲,۸۰۰	.
۱۲۷۴۹۵	۱۸۰۳۰۰۵۹۰۱۶	برگزاری همایش‌های علمی و پژوهشی	رویداد	۱/۰۰۰	۳۰۰/۰۰۰	۳۰۰	.	.	۳۰۰	.
۱۲۷۴۹۵	۱۸۰۴۰۰۳۰۰۰	برنامه پژوهش های پایه ای دانشگاهی				۱۱,۷۷۴	.	.	۱۱,۷۷۴	.
۱۲۷۴۹۵	۱۸۰۴۰۰۳۰۲۶	حمایت از پایان نامه و پژوهش‌های پایه ای	پایان نامه/پروژه	۶۰/۰۰۰	۱۹۶/۲۳۳	۱۱,۷۷۴	.	.	۱۱,۷۷۴	.
۱۲۷۴۹۵	۱۸۰۵۰۰۳۰۰۰	برنامه پژوهش های توسعه ای دانشگاهی				۳,۳۰۴	.	.	۳,۳۰۴	.
۱۲۷۴۹۵	۱۸۰۵۰۰۳۰۴۴	حمایت از پژوهش‌های توسعه ای و تقاضامحور	پروژه	۶/۰۰۰	۵۵۰/۶۶۷	۳,۳۰۴	.	.	۳,۳۰۴	.
۱۲۷۴۹۵	۱۸۰۵۰۷۴۰۰۰	برنامه توسعه فن آفرینی				۲,۰۰۰	.	.	۲,۰۰۰	.
۱۲۷۴۹۵	۱۸۰۵۰۷۴۰۰۱	حمایت از مراکز رشد، نوآور و واحدهای فناور	مورد	۲/۰۰۰	۱,۰۰۰/۰۰۰	۲,۰۰۰	.	.	۲,۰۰۰	.
۱۲۷۴۹۶	۱۲۷۴۹۶	دانشگاه کوثر - (ویژه خواهران) ۱				۲۲۹,۸۶۹	.	.	۲۴۵,۸۶۹	.
۱۲۷۴۹۶	۱۸۰۳۰۰۱۰۰۰	برنامه آموزش نیروی انسانی متخصص				۱۵۸,۴۹۴	.	.	۱۵۸,۴۹۴	.

## جدول شماره ۱ - بخش دوم - مصارف دستگاه های اجرایی ملی بر حسب برنامه و خروجی ۱۴۰۰

مبالغ به میلیون ریال

شماره دستگاه اجرایی	شماره برنامه / خروجی	شرح دستگاه / برنامه / خروجی	هدف کمی			اعتبارات هزینه ای سال ۱۴۰۰				
			سنجه عملکرد	مقدار	بهای تمام شده	عمومی	متفرقه	اختصاصی	جمع	
۱۲۷۴۹۶	۱۸۰۳۰۰۱۳۷۹	آموزش در مقطع کارشناسی	دانشجو	۲,۴۷۷/۰۰۰	۶۱/۶۲۲	۱۵۲,۶۳۷	۰	۰	۱۵۲,۶۳۷	۰
۱۲۷۴۹۶	۱۸۰۳۰۰۱۳۸۰	آموزش در مقطع کارشناسی ارشد	دانشجو	۶۶/۰۰۰	۸۸/۷۴۲	۵,۸۵۷	۰	۰	۵,۸۵۷	۰
۱۲۷۴۹۶	۱۸۰۳۰۰۲۰۰۰	برنامه بهبود خدمات رفاهی، فرهنگی و ورزشی دانشجویی				۴۵,۶۰۲	۱۴,۰۵۰	۰	۵۹,۶۵۲	۰
۱۲۷۴۹۶	۱۸۰۳۰۰۲۰۰۳	کمک به تامین غذا	هزارپرس غذا	۲۷۲/۰۰۰	۱۵۰/۱۱۴	۴۰,۸۳۱	۰	۰	۴۰,۸۳۱	۰
۱۲۷۴۹۶	۱۸۰۳۰۰۲۰۰۴	ارائه خدمات رفاهی، فرهنگی و ورزشی	دانشجو	۲,۱۰۰/۰۰۰	۸/۹۶۲	۴,۷۷۱	۱۴,۰۵۰	۰	۱۸,۸۲۱	۰
۱۲۷۴۹۶	۱۸۰۴۰۰۳۰۰۰	برنامه پژوهش های پایه ای دانشگاهی				۱۴,۶۹۹	۰	۰	۱۴,۶۹۹	۰
۱۲۷۴۹۶	۱۸۰۴۰۰۳۰۲۶	حمایت از پایان نامه و پژوهش های پایه ای	پایان نامه/پروژه	۴۰/۰۰۰	۳۶۷/۴۷۵	۱۴,۶۹۹	۰	۰	۱۴,۶۹۹	۰
۱۲۷۴۹۶	۱۸۰۵۰۰۳۰۰۰	برنامه پژوهش های توسعه ای دانشگاهی				۱۱,۰۷۴	۱,۹۵۰	۰	۱۳,۰۲۴	۰
۱۲۷۴۹۶	۱۸۰۵۰۰۳۰۴۴	حمایت از پژوهش های توسعه ای و تقاضامحور	پروژه	۲۰/۰۰۰	۶۵۱/۲۰۰	۱۱,۰۷۴	۱,۹۵۰	۰	۱۳,۰۲۴	۰
۱۲۷۴۹۷	۱۲۷۴۹۷	دانشکده علوم انسانی حضرت نرجس (س)۱				۵۵,۹۰۳	۸,۰۰۰	۰	۶۳,۹۰۳	۰
۱۲۷۴۹۷	۱۸۰۳۰۰۱۰۰۰	برنامه آموزش نیروی انسانی متخصص				۴۲,۵۲۶	۰	۰	۴۲,۵۲۶	۰
۱۲۷۴۹۷	۱۸۰۳۰۰۱۳۷۹	آموزش در مقطع کارشناسی	دانشجو	۳۵۰/۰۰۰	۱۲۱/۵۰۳	۴۲,۵۲۶	۰	۰	۴۲,۵۲۶	۰
۱۲۷۴۹۷	۱۸۰۳۰۰۲۰۰۰	برنامه بهبود خدمات رفاهی، فرهنگی و ورزشی دانشجویی				۹,۶۱۷	۸,۰۰۰	۰	۱۷,۶۱۷	۰
۱۲۷۴۹۷	۱۸۰۳۰۰۲۰۰۳	کمک به تامین غذا	هزارپرس غذا	۱۰۳/۰۰۰	۱۵۰/۳۸۸	۷,۴۹۰	۸,۰۰۰	۰	۱۵,۴۹۰	۰
۱۲۷۴۹۷	۱۸۰۳۰۰۲۰۰۴	ارائه خدمات رفاهی، فرهنگی و ورزشی	دانشجو	۳۰۳/۰۰۰	۷/۰۲۰	۲,۱۲۷	۰	۰	۲,۱۲۷	۰
۱۲۷۴۹۷	۱۸۰۴۰۰۳۰۰۰	برنامه پژوهش های پایه ای دانشگاهی				۱,۴۰۰	۰	۰	۱,۴۰۰	۰
۱۲۷۴۹۷	۱۸۰۴۰۰۳۰۲۶	حمایت از پایان نامه و پژوهش های پایه ای	پایان نامه/پروژه	۱۰۰/۰۰۰	۱۴/۰۰۰	۱,۴۰۰	۰	۰	۱,۴۰۰	۰
۱۲۷۴۹۷	۱۸۰۵۰۰۳۰۰۰	برنامه پژوهش های توسعه ای دانشگاهی				۲,۳۶۰	۰	۰	۲,۳۶۰	۰
۱۲۷۴۹۷	۱۸۰۵۰۰۳۰۴۴	حمایت از پژوهش های توسعه ای و تقاضامحور	پروژه	۱/۰۰۰	۲,۳۶۰/۰۰۰	۲,۳۶۰	۰	۰	۲,۳۶۰	۰
۱۲۷۴۹۸	۱۲۷۴۹۸	پژوهشکده ملی گل و گیاه محلات				۱۰,۰۰۰	۰	۰	۱۰,۰۰۰	۰

جدول شماره ۱ - بخش دوم - مصارف دستگاه های اجرایی ملی بر حسب برنامه و خروجی ۱۴۰۰

مبالغ به میلیون ریال

شماره دستگاه اجرایی	شماره برنامه / خروجی	شرح دستگاه / برنامه / خروجی	هدف کمی			اعتبارات هزینه ای سال ۱۴۰۰				
			سنجه عملکرد	مقدار	بهای تمام شده	عمومی	متفرقه	اختصاصی	جمع	
۱۲۷۴۹۸	۱۸۰۵۰۶۵۰۰۰	برنامه توسعه علوم کشاورزی				۱۰,۰۰۰	.	.	۱۰,۰۰۰	.
۱۲۷۴۹۸	۱۸۰۵۰۶۵۰۰۶	پروژه پژوهشی	پروژه	۲۰/۰۰۰	۵۰۰/۰۰۰	۱۰,۰۰۰	.	.	۱۰,۰۰۰	.
۱۲۷۴۹۹	۱۲۷۴۹۹	دانشگاه سوره				۸۰,۰۰۰	.	.	۸۰,۰۰۰	.
۱۲۷۴۹۹	۱۸۰۳۰۰۱۰۰۰	برنامه آموزش نیروی انسانی متخصص				۵۵,۶۰۰	.	.	۵۵,۶۰۰	.
۱۲۷۴۹۹	۱۸۰۳۰۰۱۳۷۹	آموزش در مقطع کارشناسی	دانشجو	۸۰۰/۰۰۰	۴۵/۵۰۰	۳۶,۴۰۰	.	.	۳۶,۴۰۰	.
۱۲۷۴۹۹	۱۸۰۳۰۰۱۳۸۰	آموزش در مقطع کارشناسی ارشد	دانشجو	۳۲۰/۰۰۰	۶۰/۰۰۰	۱۹,۲۰۰	.	.	۱۹,۲۰۰	.
۱۲۷۴۹۹	۱۸۰۳۰۰۲۰۰۰	برنامه بهبود خدمات رفاهی، فرهنگی و ورزشی دانشجویی				۱۹,۰۰۰	.	.	۱۹,۰۰۰	.
۱۲۷۴۹۹	۱۸۰۳۰۰۲۰۰۴	ارائه خدمات رفاهی، فرهنگی و ورزشی	دانشجو	۱,۱۲۰/۰۰۰	۱۶/۹۶۴	۱۹,۰۰۰	.	.	۱۹,۰۰۰	.
۱۲۷۴۹۹	۱۸۰۴۰۰۳۰۰۰	برنامه پژوهش های پایه ای دانشگاهی				۵,۴۰۰	.	.	۵,۴۰۰	.
۱۲۷۴۹۹	۱۸۰۴۰۰۳۰۲۶	حمایت از پایان نامه و پژوهش های پایه ای	پایان نامه/پروژه	۱۰/۰۰۰	۵۴۰/۰۰۰	۵,۴۰۰	.	.	۵,۴۰۰	.
۱۲۷۵۰۰	۱۲۷۵۰۰	وزارت آموزش و پرورش				۳,۲۹۵,۴۴۴	۱۳,۸۷۰	۱,۵۰۱,۰۰۰	۴۸۱۰,۳۱۴	۸۵۰,۰۰۰
۱۲۷۵۰۰	۱۰۰۲۰۱۰۰۰۰	برنامه اطلاع رسانی آماری				۱۱,۵۶۰	.	.	۱۱,۵۶۰	.
۱۲۷۵۰۰	۱۰۰۲۰۱۰۰۰۱	آمارهای آموزشی	گزارش	۱,۶۸۰/۰۰۰	۶/۸۸۱	۱۱,۵۶۰	.	.	۱۱,۵۶۰	.
۱۲۷۵۰۰	۱۰۰۲۰۵۷۰۰۰	برنامه توسعه دولت الکترونیک				۲۱,۹۹۰	.	.	۲۱,۹۹۰	.
۱۲۷۵۰۰	۱۰۰۲۰۵۷۰۸۳	راهبری اجرا و استقرار سامانه هارویه های نوین الکترونیکی	سامانه	۱/۰۰۰	۲۱,۹۹۰/۰۰۰	۲۱,۹۹۰	.	.	۲۱,۹۹۰	.
۱۲۷۵۰۰	۱۸۰۱۰۰۱۰۰۰	برنامه آموزش ابتدایی				۱,۰۰۵,۴۲۰	.	.	۱,۴۳۶,۸۲۰	۲۵۰,۰۰۰
۱۲۷۵۰۰	۱۸۰۱۰۰۱۰۱۸	حمایت از آموزش و پرورش دانش آموزان شین آباد	دانش آموز	۲۶/۰۰۰	۴۸۰/۰۰۰	۱۲,۴۸۰	.	.	۱۲,۴۸۰	.
۱۲۷۵۰۰	۱۸۰۱۰۰۱۰۳۹	بهبود کیفیت فعالیت های آموزشی و پرورشی	دانش آموز	۹۷۴,۷۱۰/۰۰۰	۱/۳۶۹	۶۵۳,۴۴۰	.	.	۱,۰۸۴,۸۴۰	۲۵۰,۰۰۰
۱۲۷۵۰۰	۱۸۰۱۰۰۱۰۴۱	فعالیت های فوق برنامه علمی	دانش آموز	۷۳,۴۶۰/۰۰۰	۴/۶۰۰	۳۳۷,۹۰۰	.	.	۳۳۷,۹۰۰	.
۱۲۷۵۰۰	۱۸۰۱۰۰۱۰۵۵	منابع آموزشی و کمک آموزشی	عنوان	۲۵,۹۰۰/۰۰۰	۰/۰۶۲	۱,۶۰۰	.	.	۱,۶۰۰	.



جدول شماره ۱ - بخش دوم - مصارف دستگاه های اجرایی ملی بر حسب برنامه و خروجی ۱۴۰۰

مبالغ به میلیون ریال

شماره دستگاه اجرایی	شماره برنامه / خروجی	شرح دستگاه / برنامه / خروجی	هدف کمی			اعتبارات هزینه ای سال ۱۴۰۰				
			سنجه عملکرد	مقدار	بهای تمام شده	عمومی	متفرقه	اختصاصی	جمع	
۱۲۷۵۰۰	۱۸۰۱۰۰۵۰۰۰	برنامه آموزش دوره اول متوسطه			۵۷۲,۴۶۰	۰	۲۷۱,۰۰۰	۸۴۳,۴۶۰	۱۵۰,۰۰۰	۹۹۳,۴۶۰
۱۲۷۵۰۰	۱۸۰۱۰۰۵۰۵۱	کمک به اداره مدارس شبانه روزی، روستا مرکزی و خوابگاه مرکزی	واحد آموزشی	۳۶/۰۰۰	۴۴/۴۴۴	۰	۰	۱,۶۰۰	۰	۱,۶۰۰
۱۲۷۵۰۰	۱۸۰۱۰۰۵۰۵۲	بهبود کیفیت فعالیت های آموزشی و پرورشی	دانش آموز	۱۶۷,۴۶۰/۰۰۰	۴/۸۴۶	۰	۰	۳۹۰,۴۸۰	۱۵۰,۰۰۰	۸۱۱,۴۸۰
۱۲۷۵۰۰	۱۸۰۱۰۰۵۰۵۳	پروژه های آزمایشی	پروژه	۴/۰۰۰	۴۰۰/۰۰۰	۰	۰	۱,۶۰۰	۰	۱,۶۰۰
۱۲۷۵۰۰	۱۸۰۱۰۰۵۰۵۷	منابع آموزشی و کمک آموزشی	عنوان	۲۶,۵۰۰/۰۰۰	۰/۰۷۲	۰	۰	۱,۹۲۰	۰	۱,۹۲۰
۱۲۷۵۰۰	۱۸۰۱۰۰۵۰۶۱	فعالیت های فوق برنامه علمی	دانش آموز	۴۸,۷۰۰/۰۰۰	۳/۶۳۲	۰	۰	۱۷۶,۸۶۰	۰	۱۷۶,۸۶۰
۱۲۷۵۰۰	۱۸۰۱۰۰۶۰۰۰	برنامه آموزش دوره دوم متوسطه نظری			۵۳۹,۹۰۰	۰	۰	۳۰۷,۸۰۰	۱۵۰,۰۰۰	۹۹۷,۷۰۰
۱۲۷۵۰۰	۱۸۰۱۰۰۶۰۳۶	منابع آموزشی و کمک آموزشی	عنوان	۳۱,۶۰۰/۰۰۰	۰/۰۵۱	۰	۰	۱,۶۰۰	۰	۱,۶۰۰
۱۲۷۵۰۰	۱۸۰۱۰۰۶۰۳۷	کمک به اداره مدارس شبانه روزی، روستا مرکزی و خوابگاه مرکزی	واحد آموزشی	۳۰/۰۰۰	۵۳/۳۳۳	۰	۰	۱,۶۰۰	۰	۱,۶۰۰
۱۲۷۵۰۰	۱۸۰۱۰۰۶۰۴۳	پروژه های آزمایشی	پروژه	۵/۰۰۰	۴۳۲/۰۰۰	۰	۰	۲,۱۶۰	۰	۲,۱۶۰
۱۲۷۵۰۰	۱۸۰۱۰۰۶۰۴۴	فعالیت های فوق برنامه علمی	دانش آموز	۴۰,۳۶۰/۰۰۰	۴/۰۹۲	۰	۰	۱۶۵,۱۴۰	۰	۱۶۵,۱۴۰
۱۲۷۵۰۰	۱۸۰۱۰۰۶۰۴۵	بهبود کیفیت فعالیت های آموزشی و پرورشی	دانش آموز	۳۰۷,۸۰۰/۰۰۰	۲/۶۸۷	۰	۰	۳۶۹,۴۰۰	۱۵۰,۰۰۰	۸۲۷,۲۰۰
۱۲۷۵۰۰	۱۸۰۱۰۰۷۰۰۰	برنامه حمایت از فرهنگیان			۰	۱۳,۸۷۰	۰	۱۳,۸۷۰	۱۰۰,۰۰۰	۱۱۳,۸۷۰
۱۲۷۵۰۰	۱۸۰۱۰۰۷۰۰۶	پاداش معوقه مناطق محروم فرهنگیان	نفر	۱,۰۸۵/۰۰۰	۱۲/۷۸۳	۰	۰	۱۳,۸۷۰	۰	۱۳,۸۷۰
۱۲۷۵۰۰	۱۸۰۱۰۰۷۰۰۷	بسج فرهنگیان	استان	۳۱/۰۰۰	۳,۲۲۵/۸۰۶	۰	۰	۰	۱۰۰,۰۰۰	۱۰۰,۰۰۰
۱۲۷۵۰۰	۱۸۰۲۰۷۶۰۰۰	برنامه آموزش دوره دوم متوسطه فنی و حرفه ای			۴۰۲,۴۱۰	۰	۰	۲۴۸,۶۰۰	۱۰۰,۰۰۰	۷۵۱,۰۱۰
۱۲۷۵۰۰	۱۸۰۲۰۷۶۰۰۲	کمک به اداره مدارس شبانه روزی، روستا مرکزی و خوابگاه مرکزی	واحد آموزشی	۳۰/۰۰۰	۵۳/۳۳۳	۰	۰	۱,۶۰۰	۰	۱,۶۰۰
۱۲۷۵۰۰	۱۸۰۲۰۷۶۰۱۳	بهبود کیفیت فعالیت های آموزشی و پرورشی	دانش آموز	۱۵۲,۸۰۰/۰۰۰	۳/۸۹۱	۰	۰	۲۴۵,۹۵۰	۱۰۰,۰۰۰	۵۹۴,۵۵۰

## جدول شماره ۱ - بخش دوم - مصارف دستگاه های اجرایی ملی بر حسب برنامه و خروجی ۱۴۰۰

مبالغ به میلیون ریال

شماره دستگاه اجرایی	شماره برنامه / خروجی	شرح دستگاه / برنامه / خروجی	هدف کمی			اعتبارات هزینه ای سال ۱۴۰۰					
			سنجه عملکرد	مقدار	بهای تمام شده	عمومی	متفرقه	اختصاصی	جمع		
۱۲۷۵۰۰	۱۸۰۲۰۷۶۰۱۴	منابع آموزشی و کمک آموزشی	عنوان	۱۵,۵۶۰/۰۰۰	۰/۰۵۱	۸۰۰	۰	۰	۸۰۰	۰	۸۰۰
۱۲۷۵۰۰	۱۸۰۲۰۷۶۰۱۷	فعالیت های فوق برنامه علمی	دانش آموز	۳۲,۱۴۰/۰۰۰	۴/۷۴۴	۱۵۲,۴۶۰	۰	۰	۱۵۲,۴۶۰	۰	۱۵۲,۴۶۰
۱۲۷۵۰۰	۱۸۰۲۰۷۶۰۲۳	پروژه های آزمایشی	پروژه	۴/۰۰۰	۴۰۰/۰۰۰	۱,۶۰۰	۰	۰	۱,۶۰۰	۰	۱,۶۰۰
۱۲۷۵۰۰	۱۸۰۲۰۷۷۰۰۰	برنامه آموزش دوره دوم متوسطه کارودانش				۳۶۰,۷۸۵	۰	۰	۶۰۲,۹۸۵	۲۴۲,۲۰۰	۱۰۰۰۰۰
۱۲۷۵۰۰	۱۸۰۲۰۷۷۰۰۲	کمک به اداره مدارس شبانه روزی، روستا مرکزی و خوابگاه مرکزی	واحد آموزشی	۱۶/۰۰۰	۵۰/۰۰۰	۸۰۰	۰	۰	۸۰۰	۰	۸۰۰
۱۲۷۵۰۰	۱۸۰۲۰۷۷۰۱۲	پروژه های آزمایشی	پروژه	۳/۰۰۰	۲۶۶/۶۶۷	۸۰۰	۰	۰	۸۰۰	۰	۸۰۰
۱۲۷۵۰۰	۱۸۰۲۰۷۷۰۱۳	منابع آموزشی و کمک آموزشی	عنوان	۱۵,۵۳۰/۰۰۰	۰/۰۵۲	۸۰۰	۰	۰	۸۰۰	۰	۸۰۰
۱۲۷۵۰۰	۱۸۰۲۰۷۷۰۱۵	بهبود کیفیت فعالیت های آموزشی و پرورشی	دانش آموز	۱۹۸,۰۰۰/۰۰۰	۲/۸۵۵	۲۲۳,۱۷۰	۰	۰	۴۶۵,۳۷۰	۲۴۲,۲۰۰	۱۰۰۰۰۰
۱۲۷۵۰۰	۱۸۰۲۰۷۷۰۱۶	فعالیت های فوق برنامه علمی	دانش آموز	۵۰,۲۰۰/۰۰۰	۲/۶۹۴	۱۳۵,۲۱۵	۰	۰	۱۳۵,۲۱۵	۰	۱۳۵,۲۱۵
۱۲۷۵۰۰	۱۸۰۶۰۰۶۰۰۰	برنامه پژوهشهای کاربردی				۶۰,۸۱۹	۰	۰	۶۰,۸۱۹	۰	۶۰,۸۱۹
۱۲۷۵۰۰	۱۸۰۶۰۰۶۰۰۱	پژوهشهای کاربردی	پروژه	۴۸/۰۰۰	۱,۲۶۷/۰۶۳	۶۰,۸۱۹	۰	۰	۶۰,۸۱۹	۰	۶۰,۸۱۹
۱۲۷۵۰۰	۱۹۰۳۰۰۵۰۰۰	برنامه حمایت از فرهنگیان				۳۲۰,۱۰۰	۰	۰	۳۲۰,۱۰۰	۰	۳۲۰,۱۰۰
۱۲۷۵۰۰	۱۹۰۳۰۰۵۰۰۹	کمک به تامین مسکن فرهنگیان	نفر	۲۶۱,۱۲۸/۰۰۰	۱/۲۲۶	۳۲۰,۱۰۰	۰	۰	۳۲۰,۱۰۰	۰	۳۲۰,۱۰۰
۱۲۷۵۰۲	۱۲۷۵۰۲	دبیرخانه شورای عالی آموزش و پرورش				۱۱۶,۰۰۰	۰	۰	۱۱۶,۰۰۰	۰	۱۱۶,۰۰۰
۱۲۷۵۰۲	۱۸۰۱۰۲۹۰۰۰	برنامه بررسی طرحهای ارتقای نظام آموزشی و ارزیابی و نظارت بر مصوبات شورا				۱۰۴,۲۳۵	۰	۰	۱۰۴,۲۳۵	۰	۱۰۴,۲۳۵
۱۲۷۵۰۲	۱۸۰۱۰۲۹۰۰۲	ارزیابی و نظارت بر مصوبات شورای عالی	مصوبه	۷۸/۰۰۰	۳۴۷/۰۵۱	۲۷,۰۷۰	۰	۰	۲۷,۰۷۰	۰	۲۷,۰۷۰
۱۲۷۵۰۲	۱۸۰۱۰۲۹۰۰۳	طرح ها و مقررات آموزشی و پرورشی	طرح	۳۹۸/۰۰۰	۱۹۳/۸۸۲	۷۷,۱۶۵	۰	۰	۷۷,۱۶۵	۰	۷۷,۱۶۵
۱۲۷۵۰۲	۱۸۰۶۰۰۶۰۰۰	برنامه پژوهشهای کاربردی				۱۱,۷۶۵	۰	۰	۱۱,۷۶۵	۰	۱۱,۷۶۵
۱۲۷۵۰۲	۱۸۰۶۰۰۶۰۰۲	پژوهشهای کاربردی مطالعات و اجرای طرحهای آزمایشی	پروژه	۲۵/۰۰۰	۲۹۳/۸۰۰	۷,۳۴۵	۰	۰	۷,۳۴۵	۰	۷,۳۴۵

## جدول شماره ۱ - بخش دوم - مصارف دستگاه های اجرایی ملی بر حسب برنامه و خروجی ۱۴۰۰

مبالغ به میلیون ریال

شماره دستگاه اجرایی	شماره برنامه / خروجی	شرح دستگاه / برنامه / خروجی	هدف کمی			اعتبارات هزینه ای سال ۱۴۰۰					
			سنجه عملکرد	مقدار	بهای تمام شده	عمومی	متفرقه	اختصاصی	جمع		
۱۲۷۵۰۲	۱۸۰۶۰۰۶۰۰۳	نشستهای علمی و مبادلات فرهنگی بین المللی	نفر ساعت	۴۰/۰۰۰	۱۱۰/۵۰۰	۴,۴۲۰	.	.	۴,۴۲۰	.	۴,۴۲۰
۱۲۷۵۰۳	۱۲۷۵۰۳	وزارت آموزش و پرورش - ادارات کل آموزش و پرورش استانها				۸۸۸,۰۰۰,۰۰۰	.	.	۸۸۸,۰۰۰,۰۰۰	.	۸۸۸,۰۰۰,۰۰۰
۱۲۷۵۰۳	۱۸۰۱۰۰۱۰۰۰	برنامه آموزش ابتدایی				۳۸۵,۶۸۱,۸۸۹	.	.	۳۸۵,۶۸۱,۸۸۹	.	۳۸۵,۶۸۱,۸۸۹
۱۲۷۵۰۲	۱۸۰۱۰۰۱۰۴۰	آموزش دانش آموزان درسکونتگاه های غیررسمی وحاشیه شهرها	دانش آموز	۱۰۰,۰۰۰/۰۰۰	۱/۲۳۱	۱۲۳,۱۴۰	.	.	۱۲۳,۱۴۰	.	۱۲۳,۱۴۰
۱۲۷۵۰۳	۱۸۰۱۰۰۱۰۴۲	آموزش دانش آموزان اتباع خارجی	دانش آموز	۵۰,۰۰۰/۰۰۰	۹/۸۵۱	۴۹۲,۵۶۰	.	.	۴۹۲,۵۶۰	.	۴۹۲,۵۶۰
۱۲۷۵۰۳	۱۸۰۱۰۰۱۰۴۷	فعالیت های فوق برنامه علمی	دانش آموز	۷,۱۹۷,۹۳۷/۰۰۰	-/۱۴۵	۱,۰۴۳,۴۱۸	.	.	۱,۰۴۳,۴۱۸	.	۱,۰۴۳,۴۱۸
۱۲۷۵۰۳	۱۸۰۱۰۰۱۰۵۴	آموزش دانش آموزان مناطق شهری	دانش آموز	۴,۷۴۸,۴۰۵/۰۰۰	۵۲/۸۵۷	۲۵۰,۹۸۴,۲۴۰	.	.	۲۵۰,۹۸۴,۲۴۰	.	۲۵۰,۹۸۴,۲۴۰
۱۲۷۵۰۳	۱۸۰۱۰۰۱۰۵۷	آموزش دانش آموزان مناطق روستایی	دانش آموز	۲,۲۸۷,۴۱۶/۰۰۰	۵۴/۲۵۸	۱۲۴,۱۱۱,۷۴۹	.	.	۱۲۴,۱۱۱,۷۴۹	.	۱۲۴,۱۱۱,۷۴۹
۱۲۷۵۰۲	۱۸۰۱۰۰۱۰۶۰	آموزش دانش آموزان مناطق عشایری	دانش آموز	۱۶۲,۱۱۶/۰۰۰	۵۳/۸۴۹	۸,۷۲۹,۷۵۹	.	.	۸,۷۲۹,۷۵۹	.	۸,۷۲۹,۷۵۹
۱۲۷۵۰۲	۱۸۰۱۰۰۱۰۶۲	گروه های آموزشی	گروه	۴,۰۰۰/۰۰۰	۴۹/۲۵۶	۱۹۷,۰۲۳	.	.	۱۹۷,۰۲۳	.	۱۹۷,۰۲۳
۱۲۷۵۰۳	۱۸۰۱۰۰۲۰۰۰	برنامه آموزش استثنایی				۱۸,۲۸۱,۳۵۰	.	.	۱۸,۲۸۱,۳۵۰	.	۱۸,۲۸۱,۳۵۰
۱۲۷۵۰۳	۱۸۰۱۰۰۲۰۱۵	آموزش دانش آموزان با نیازهای ویژه	دانش آموز	۷۹,۷۶۰/۰۰۰	۲۲۹/۲۰۴	۱۸,۲۸۱,۳۵۰	.	.	۱۸,۲۸۱,۳۵۰	.	۱۸,۲۸۱,۳۵۰
۱۲۷۵۰۳	۱۸۰۱۰۰۵۰۰۰	برنامه آموزش دوره اول متوسطه				۲۵۵,۵۴۲,۶۹۲	.	.	۲۵۵,۵۴۲,۶۹۲	.	۲۵۵,۵۴۲,۶۹۲
۱۲۷۵۰۳	۱۸۰۱۰۰۵۰۴۴	آموزش دانش آموزان مناطق روستایی	دانش آموز	۷۸۲,۷۱۴/۰۰۰	۹۴/۸۸۱	۷۴,۲۶۴,۷۷۶	.	.	۷۴,۲۶۴,۷۷۶	.	۷۴,۲۶۴,۷۷۶
۱۲۷۵۰۲	۱۸۰۱۰۰۵۰۴۵	آموزش دانش آموزان مناطق عشایری	دانش آموز	۴۱,۴۰۳/۰۰۰	۹۳/۵۸۳	۳,۸۷۴,۶۰۷	.	.	۳,۸۷۴,۶۰۷	.	۳,۸۷۴,۶۰۷
۱۲۷۵۰۲	۱۸۰۱۰۰۵۰۴۷	آموزش دانش آموزان اتباع خارجی	دانش آموز	۲۵,۰۰۰/۰۰۰	۱۵/۱۲۸	۳۷۸,۱۹۸	.	.	۳۷۸,۱۹۸	.	۳۷۸,۱۹۸
۱۲۷۵۰۳	۱۸۰۱۰۰۵۰۴۹	آموزش دانش آموزان مناطق شهری	دانش آموز	۲,۳۶۰,۵۱۷/۰۰۰	۷۴/۳۰۷	۱۷۵,۴۰۲,۰۴۸	.	.	۱۷۵,۴۰۲,۰۴۸	.	۱۷۵,۴۰۲,۰۴۸
۱۲۷۵۰۳	۱۸۰۱۰۰۵۰۵۵	اداره مدارس شبانه روزی، روستامرکزی و خوابگاه مرکزی	واحد آموزشی	۱,۰۴۳/۰۰۰	۴۱۰/۹۵۸	۴۲۸,۶۲۹	.	.	۴۲۸,۶۲۹	.	۴۲۸,۶۲۹
۱۲۷۵۰۳	۱۸۰۱۰۰۵۰۶۰	گروه های آموزشی	گروه	۵,۰۰۰/۰۰۰	۵۵/۴۶۹	۲۷۷,۳۴۵	.	.	۲۷۷,۳۴۵	.	۲۷۷,۳۴۵
۱۲۷۵۰۳	۱۸۰۱۰۰۵۰۶۱	فعالیت های فوق برنامه علمی	دانش آموز	۳,۱۸۴,۶۳۴/۰۰۰	-/۲۸۸	۹۱۷,۰۸۹	.	.	۹۱۷,۰۸۹	.	۹۱۷,۰۸۹

جدول شماره ۱ - بخش دوم - مصارف دستگاه های اجرایی ملی بر حسب برنامه و خروجی ۱۴۰۰

مبالغ به میلیون ریال

شماره دستگاه اجرایی	شماره برنامه / خروجی	شرح دستگاه / برنامه / خروجی	هدف کمی			اعتبارات هزینه ای سال ۱۴۰۰				
			سنجه عملکرد	مقدار	بهای تمام شده	عمومی	متفرقه	اختصاصی	جمع	
۱۲۷۵۰۳	۱۸۰۱۰۰۶۰۰۰	برنامه آموزش دوره دوم متوسطه نظری				۱۴۵,۶۰۳,۵۹۲	.	.	۱۴۵,۶۰۳,۵۹۲	.
۱۲۷۵۰۳	۱۸۰۱۰۰۶۰۳۲	آموزش دانش آموزان مناطق شهری	دانش آموز	۱,۳۴۲,۹۴۳/۰۰۰	۹۴/۷۲۲	۱۲۷,۲۰۶,۴۹۲	.	.	۱۲۷,۲۰۶,۴۹۲	.
۱۲۷۵۰۳	۱۸۰۱۰۰۶۰۳۴	آموزش دانش آموزان مناطق عشایری	دانش آموز	۱۲,۰۵۱/۰۰۰	۸۱/۹۴۸	۹۸۷,۵۵۳	.	.	۹۸۷,۵۵۳	.
۱۲۷۵۰۳	۱۸۰۱۰۰۶۰۳۵	فعالیت های فوق برنامه علمی	دانش آموز	۱,۵۴۱,۸۰۸/۰۰۰	۱/۰۲۷	۱,۵۸۲,۸۸۸	.	.	۱,۵۸۲,۸۸۸	.
۱۲۷۵۰۳	۱۸۰۱۰۰۶۰۳۹	گروه های آموزشی	گروه	۶,۰۰۰/۰۰۰	۶۰/۹۸۳	۳۶۵,۸۹۷	.	.	۳۶۵,۸۹۷	.
۱۲۷۵۰۳	۱۸۰۱۰۰۶۰۴۰	اداره مدارس شبانه روزی، روستا مرکزی و خوابگاه مرکزی	واحد آموزشی	۱,۱۶۴/۰۰۰	۴۷۳/۱۷۵	۵۵۰,۷۷۶	.	.	۵۵۰,۷۷۶	.
۱۲۷۵۰۳	۱۸۰۱۰۰۶۰۴۸	آموزش دانش آموزان مناطق روستایی	دانش آموز	۱۸۶,۸۱۴/۰۰۰	۷۹/۸۱۲	۱۴,۹۰۹,۹۸۶	.	.	۱۴,۹۰۹,۹۸۶	.
۱۲۷۵۰۳	۱۸۰۱۰۱۳۰۰۰	برنامه سوادآموزی				۳,۶۸۶,۰۵۲	.	.	۳,۶۸۶,۰۵۲	.
۱۲۷۵۰۳	۱۸۰۱۰۱۳۰۱۳	دوره های سوادآموزی	ساعت	۱۱,۴۵۱,۸۴۸/۰۰۰	-/۲۷۳	۳,۱۲۵,۷۲۲	.	.	۳,۱۲۵,۷۲۲	.
۱۲۷۵۰۳	۱۸۰۱۰۱۳۰۱۴	سنجش سوادآموزی	گواهینامه	۱۴۰,۶۵۹/۰۰۰	۳/۹۸۴	۵۶۰,۳۳۰	.	.	۵۶۰,۳۳۰	.
۱۲۷۵۰۳	۱۸۰۲۰۷۶۰۰۰	برنامه آموزش دوره دوم متوسطه فنی و حرفه ای				۳۳,۷۷۲,۷۰۹	.	.	۳۳,۷۷۲,۷۰۹	.
۱۲۷۵۰۳	۱۸۰۲۰۷۶۰۰۱	آموزش دانش آموزان مناطق شهری	دانش آموز	۳۸۹,۴۵۸/۰۰۰	۷۸/۶۱۷	۳۰,۶۱۸,۱۶۷	.	.	۳۰,۶۱۸,۱۶۷	.
۱۲۷۵۰۳	۱۸۰۲۰۷۶۰۰۵	فعالیت های فوق برنامه علمی	دانش آموز	۴۱۲,۶۴۸/۰۰۰	۱/۷۳۵	۷۱۶,۰۳۷	.	.	۷۱۶,۰۳۷	.
۱۲۷۵۰۳	۱۸۰۲۰۷۶۰۰۶	گروه های آموزشی	گروه	۳,۰۰۰/۰۰۰	۹۲/۶۵۳	۲۷۷,۹۶۰	.	.	۲۷۷,۹۶۰	.
۱۲۷۵۰۳	۱۸۰۲۰۷۶۰۰۷	آموزش دانش آموزان مناطق روستایی	دانش آموز	۱۹,۲۷۷/۰۰۰	۸۲/۹۹۷	۱,۵۹۹,۹۳۳	.	.	۱,۵۹۹,۹۳۳	.
۱۲۷۵۰۳	۱۸۰۲۰۷۶۰۱۱	اداره مدارس شبانه روزی، روستا مرکزی و خوابگاه مرکزی	واحد آموزشی	۳۳۹/۰۰۰	۶۹۵/۷۰۸	۲۳۵,۸۴۵	.	.	۲۳۵,۸۴۵	.
۱۲۷۵۰۳	۱۸۰۲۰۷۶۰۲۲	آموزش دانش آموزان مناطق عشایری	دانش آموز	۳,۹۱۳/۰۰۰	۸۲/۹۹۷	۳۲۴,۷۶۷	.	.	۳۲۴,۷۶۷	.
۱۲۷۵۰۳	۱۸۰۲۰۷۷۰۰۰	برنامه آموزش دوره دوم متوسطه کارودانش				۴۵,۲۹۶,۷۱۶	.	.	۴۵,۲۹۶,۷۱۶	.
۱۲۷۵۰۳	۱۸۰۲۰۷۷۰۰۱	گروه های آموزشی	گروه	۱۵,۰۰۰/۰۰۰	۴۰/۰۷۹	۶۰۱,۱۸۵	.	.	۶۰۱,۱۸۵	.
۱۲۷۵۰۳	۱۸۰۲۰۷۷۰۰۳	آموزش دانش آموزان مناطق روستایی	دانش آموز	۷۱,۴۷۳/۰۰۰	۹۳/۰۸۷	۶,۶۵۳,۲۰۹	.	.	۶,۶۵۳,۲۰۹	.

## جدول شماره ۱ - بخش دوم - مصارف دستگاه های اجرایی ملی بر حسب برنامه و خروجی ۱۴۰۰

مبالغ به میلیون ریال

شماره دستگاه اجرایی	شماره برنامه / خروجی	شرح دستگاه / برنامه / خروجی	هدف کمی			اعتبارات هزینه ای سال ۱۴۰۰					
			سنگه عملکرد	مقدار	بهای تمام شده	عمومی	متفرقه	اختصاصی	جمع		
۱۲۷۵۰۳	۱۸۰۲۰۷۷۰۰۴	اداره مدارس شبانه روزی، روستامرکزی و خوابگاه مرکزی	واحد آموزشی	۵۴۹/۰۰۰	۷۱۸/۵۰۶	۳۹۴,۴۶۰	۰	۰	۳۹۴,۴۶۰	۰	۳۹۴,۴۶۰
۱۲۷۵۰۳	۱۸۰۲۰۷۷۰۰۵	آموزش دانش آموزان مناطق عشایری	دانش آموز	۲,۰۰۰/۰۰۰	۱۰۰/۰۰۰	۲۰۰,۰۰۰	۰	۰	۲۰۰,۰۰۰	۰	۲۰۰,۰۰۰
۱۲۷۵۰۳	۱۸۰۲۰۷۷۰۰۶	آموزش دانش آموزان مناطق شهری	دانش آموز	۴۲۷,۳۲۰/۰۰۰	۸۷/۶۳۴	۳۷,۴۴۷,۸۶۲	۰	۰	۳۷,۴۴۷,۸۶۲	۰	۳۷,۴۴۷,۸۶۲
۱۲۷۵۰۳	۱۸۰۶۰۰۶۰۰۰	برنامه پژوهشهای کاربردی				۱۳۵,۰۰۰	۰	۰	۱۳۵,۰۰۰	۰	۱۳۵,۰۰۰
۱۲۷۵۰۳	۱۸۰۶۰۰۶۰۰۱	پژوهشهای کاربردی	پروژه	۲۵۰/۰۰۰	۲۹۶/۷۶۸	۷۴,۱۹۲	۰	۰	۷۴,۱۹۲	۰	۷۴,۱۹۲
۱۲۷۵۰۳	۱۸۰۶۰۰۶۰۰۴	پیمایش نمونه ای	پروژه	۲۵۰/۰۰۰	۲۴۳/۲۳۲	۶۰,۸۰۸	۰	۰	۶۰,۸۰۸	۰	۶۰,۸۰۸
۱۲۷۵۰۴	۱۲۷۵۰۴	سازمان پژوهش و برنامه ریزی آموزشی				۸۱۰,۰۲۰	۰	۰	۱۱۶,۰۲۰	۲,۵۰۰,۰۰۰	۳,۶۶۰,۰۲۰
۱۲۷۵۰۴	۱۰۰۲۰۵۷۰۰۰	برنامه توسعه دولت الکترونیک				۷,۳۴۷	۰	۰	۱۲,۳۶۹	۰	۱۲,۳۶۹
۱۲۷۵۰۴	۱۰۰۲۰۵۷۰۸۳	راهبری اجرا و استقرار سامانه هاورویه های نوین الکترونیکی	سامانه	۸/۰۰۰	۱,۵۴۶/۱۲۵	۱۲,۳۶۹	۰	۰	۱۲,۳۶۹	۰	۱۲,۳۶۹
۱۲۷۵۰۴	۱۸۰۱۰۰۹۰۰۰	برنامه تأمین کتابهای درسی، مواد آموزشی و کمک آموزشی				۵۵۳,۵۸۷	۰	۰	۷۳۳,۲۶۷	۲۵۰,۰۰۰	۳,۲۳۳,۲۶۷
۱۲۷۵۰۴	۱۸۰۱۰۰۹۰۰۳	جشنواره رشد	جشنواره	۲۳/۰۰۰	۱,۰۳۴/۱۷۴	۲۳,۷۸۶	۰	۰	۲۳,۷۸۶	۰	۲۳,۷۸۶
۱۲۷۵۰۴	۱۸۰۱۰۰۹۰۰۴	مواد آموزشی و کمک آموزشی	عنوان	۲۹۶/۰۰۰	۱۹۸/۲۴۳	۵۸,۶۸۰	۰	۰	۲۳,۸۱۸	۰	۵۸,۶۸۰
۱۲۷۵۰۴	۱۸۰۱۰۰۹۰۰۵	استاندارد سازی مواد رسانه ای و تجهیزات آموزشی	پروژه	۱۸۷/۰۰۰	۳۵/۸۰۲	۶,۶۹۵	۰	۰	۲,۷۱۹	۰	۶,۶۹۵
۱۲۷۵۰۴	۱۸۰۱۰۰۹۰۰۷	محتوای آموزشی چند رسانه ای	عنوان	۷,۱۵۸/۰۰۰	۲۴/۴۴۶	۱۷۴,۹۸۱	۰	۰	۸۹,۵۵۲	۰	۱۷۴,۹۸۱
۱۲۷۵۰۴	۱۸۰۱۰۰۹۰۱۲	دسترسی به کتب درسی نیم بهای رایگان در مناطق محروم	دانش آموز	۲,۵۰۰,۰۰۰/۰۰۰	۰/۱۱۳	۲۸۳,۰۲۳	۰	۰	۲۸۳,۰۲۳	۰	۲۸۳,۰۲۳
۱۲۷۵۰۴	۱۸۰۱۰۰۹۰۱۳	استاندارد سازی محتوای آموزشی دوره پیش دبستانی	پروژه	۶/۰۰۰	۲۳۱/۰۰۰	۱,۳۸۶	۰	۰	۱,۳۸۶	۰	۱,۳۸۶
۱۲۷۵۰۴	۱۸۰۱۰۰۹۰۱۴	کتاب درسی دانش آموزان با نیازهای ویژه	عنوان	۷۵/۰۰۰	۶۷/۶۶۷	۵,۰۷۵	۰	۰	۱,۷۳۶	۰	۵,۰۷۵
۱۲۷۵۰۴	۱۸۰۱۰۰۹۰۱۶	ارزیابی محتوای آموزشی دوره پیش دبستانی	عنوان	۳۷۸/۰۰۰	۲۲۹/۵۷۹	۸۶,۷۸۱	۰	۰	۱۲,۶۱۰	۰	۸۶,۷۸۱
۱۲۷۵۰۴	۱۸۰۱۰۰۹۰۱۷	کتاب درسی دوره دوم متوسطه نظری	عنوان	۲۹۵/۰۰۰	۶۶/۶۰۸	۱۹,۶۵۰	۰	۰	۱۱,۱۶۶	۰	۱۹,۶۵۰
۱۲۷۵۰۴	۱۸۰۱۰۰۹۰۱۸	کتاب درسی دوره ابتدایی	عنوان	۱۲۲/۰۰۰	۶۶/۲۹۵	۸,۰۸۸	۰	۰	۲,۴۹۱	۰	۸,۰۸۸

جدول شماره ۱ - بخش دوم - مصارف دستگاه های اجرایی ملی بر حسب برنامه و خروجی ۱۴۰۰

مبالغ به میلیون ریال

شماره دستگاه اجرایی	شماره برنامه / خروجی	شرح دستگاه / برنامه / خروجی	هدف کمی			اعتبارات هزینه ای سال ۱۴۰۰					
			سنجه عملکرد	مقدار	بهای تمام شده	عمومی	متفرقه	اختصاصی	جمع		
۱۲۷۵۰۴	۱۸۰۱۰۰۹۰۱۹	کتاب درسی دوره اول متوسطه	عنوان	۹۹/۰۰۰	۶۶/۰۷۱	۴,۳۵۰	۰	۲,۱۹۱	۶,۵۴۱	۰	۶,۵۴۱
۱۲۷۵۰۴	۱۸۰۱۰۰۹۰۲۰	کتاب درسی دوره دوم متوسطه فنی و حرفه ای و کارو دانش	عنوان	۸۷۳/۰۰۰	۶۷/۱۰۳	۳۶,۲۲۲	۰	۲۲,۳۵۹	۵۸,۵۸۱	۰	۵۸,۵۸۱
۱۲۷۵۰۴	۱۸۰۱۰۰۹۰۲۲	کمک به تامین کاغذ کتاب درسی دوره های تحصیلی مختلف	هزار تن	۴۷/۰۰۰	۵۳,۱۹۱/۴۸۹	۰	۰	۰	۰	۲۵۰۰۰۰۰	۲,۵۰۰,۰۰۰
۱۲۷۵۰۴	۱۸۰۶۰۰۶۰۰۰	برنامه پژوهشهای کاربردی				۲۴۹,۰۸۶	۰	۱۶۵,۲۹۸	۴۱۴,۳۸۴	۰	۴۱۴,۳۸۴
۱۲۷۵۰۴	۱۸۰۶۰۰۶۰۰۶	آموزش محتوای کتاب درسی نونگاشت به معلمان	ساعت	۴۱۴/۰۰۰	۲۹/۶۴۳	۵,۰۴۵	۰	۷,۲۲۷	۱۲,۲۷۲	۰	۱۲,۲۷۲
۱۲۷۵۰۴	۱۸۰۶۰۰۶۰۰۷	محتوای کتاب درسی نونگاشت مقاطع مختلف تحصیلی	عنوان	۶۹۶/۰۰۰	۱۶۲/۹۲۰	۹۰,۱۸۱	۰	۲۳,۲۱۱	۱۱۳,۳۹۲	۰	۱۱۳,۳۹۲
۱۲۷۵۰۴	۱۸۰۶۰۰۶۰۰۸	کاربست یافته های علمی آموزشی	عنوان	۲۷/۰۰۰	۲۸۴/۲۵۹	۴,۵۴۸	۰	۳,۱۲۶	۷,۶۷۴	۰	۷,۶۷۴
۱۲۷۵۰۴	۱۸۰۶۰۰۶۰۰۹	طرح های چند تالیفی کتاب درسی	عنوان	۴۹/۰۰۰	۶۱۰/۷۹۶	۲۱,۰۵۶	۰	۸,۸۷۳	۲۹,۹۲۹	۰	۲۹,۹۲۹
۱۲۷۵۰۴	۱۸۰۶۰۰۶۰۱۰	انجام پژوهشهای کاربردی در مقاطع و شاخه های تحصیلی مختلف	طرح	۱۸۳/۰۰۰	۱,۳۷۲/۲۲۴	۱۲۸,۲۵۶	۰	۱۲۲,۸۶۱	۲۵۱,۱۱۷	۰	۲۵۱,۱۱۷
۱۲۷۵۰۷	۱۲۷۵۰۷	وزارت آموزش و پرورش-ادارات کل آموزش و پرورش-کسورات بازنشستگی سهم دولت مشترکین صندوق بازنشستگی کشوری				۸۰,۰۰۰,۰۰۰	۰	۰	۸۰,۰۰۰,۰۰۰	۰	۸۰,۰۰۰,۰۰۰
۱۲۷۵۰۷	۱۸۰۱۰۳۵۰۰۰	کسور بازنشستگی سهم دولت				۸۰,۰۰۰,۰۰۰	۰	۰	۸۰,۰۰۰,۰۰۰	۰	۸۰,۰۰۰,۰۰۰
۱۲۷۵۰۷	۱۸۰۱۰۳۵۰۰۱	کسور بازنشستگی سهم دولت کارکنان شاغل در ادارات کل آموزش و پرورش استانها مشترک صندوق بازنشستگی کشوری	نفر	۷۷۵,۰۰۰/۰۰۰	۱۰۳/۲۲۶	۸۰,۰۰۰,۰۰۰	۰	۰	۸۰,۰۰۰,۰۰۰	۰	۸۰,۰۰۰,۰۰۰
۱۲۷۵۰۹	۱۲۷۵۰۹	وزارت آموزش و پرورش - کمک به تامین سرانه دانش آموزی				۱۱,۲۸۱,۳۷۶	۰	۰	۱۱,۲۸۱,۳۷۶	۴۰۰,۰۰۰	۱۱,۶۸۱,۳۷۶
۱۲۷۵۰۹	۱۸۰۱۰۰۱۰۰۰	برنامه آموزش ابتدایی				۶,۲۰۸,۴۲۱	۰	۰	۶,۲۰۸,۴۲۱	۰	۶,۲۰۸,۴۲۱
۱۲۷۵۰۹	۱۸۰۱۰۰۱۰۳۸	اداره مدارس عشایری	آموزشگاه	۵,۲۱۵/۰۰۰	۶۹/۹۰۵	۳۶۴,۵۵۴	۰	۰	۳۶۴,۵۵۴	۰	۳۶۴,۵۵۴
۱۲۷۵۰۹	۱۸۰۱۰۰۱۰۴۶	اداره مدارس شهری	آموزشگاه	۱۶,۶۸۹/۰۰۰	۲۰۶/۴۶۲	۳,۴۴۵,۶۵۱	۰	۰	۳,۴۴۵,۶۵۱	۰	۳,۴۴۵,۶۵۱
۱۲۷۵۰۹	۱۸۰۱۰۰۱۰۵۳	اداره مدارس روستایی	آموزشگاه	۳۹,۱۵۵/۰۰۰	۶۱/۲۴۹	۲,۳۹۸,۲۱۶	۰	۰	۲,۳۹۸,۲۱۶	۰	۲,۳۹۸,۲۱۶
۱۲۷۵۰۹	۱۸۰۱۰۰۵۰۰۰	برنامه آموزش دوره اول متوسطه				۲,۹۰۰,۵۹۵	۰	۰	۲,۹۰۰,۵۹۵	۰	۲,۹۰۰,۵۹۵

جدول شماره ۱ - بخش دوم - مصارف دستگاه های اجرایی ملی بر حسب برنامه و خروجی ۱۴۰۰

مبالغ به میلیون ریال

شماره دستگاه اجرایی	شماره برنامه / خروجی	شرح دستگاه / برنامه / خروجی	هدف کمی			اعتبارات هزینه ای سال ۱۴۰۰					
			سنجه عملکرد	مقدار	بهای تمام شده	عمومی	متفرقه	اختصاصی	جمع		
۱۲۷۵۰۹	۱۸۰۱۰۰۵۰۴۲	اداره مدارس روستایی	آموزشگاه	۱۱,۹۵۹/۰۰۰	۸۶/۴۸۲	۱,۰۳۴,۲۴۳	.	.	۱,۰۳۴,۲۴۳	.	۱,۰۳۴,۲۴۳
۱۲۷۵۰۹	۱۸۰۱۰۰۵۰۴۶	اداره مدارس عشایری	آموزشگاه	۶۱۰/۰۰۰	۹۱/۸۷۵	۵۶,۰۴۴	.	.	۵۶,۰۴۴	.	۵۶,۰۴۴
۱۲۷۵۰۹	۱۸۰۱۰۰۵۰۵۹	اداره مدارس شهری	آموزشگاه	۹,۸۲۸/۰۰۰	۱۸۴/۱۹۹	۱,۸۱۰,۳۰۸	.	.	۱,۸۱۰,۳۰۸	.	۱,۸۱۰,۳۰۸
۱۲۷۵۰۹	۱۸۰۱۰۰۶۰۰۰	برنامه آموزش دوره دوم متوسطه نظری				۱,۵۱۸,۹۲۵	.	.	۱,۵۱۸,۹۲۵	۴۰۰۰۰۰	۱,۹۱۸,۹۲۵
۱۲۷۵۰۹	۱۸۰۱۰۰۶۰۳۸	اداره مدارس عشایری	آموزشگاه	۱۸۴/۰۰۰	۸۹/۳۹۱	۱۶,۴۴۸	.	.	۱۶,۴۴۸	.	۱۶,۴۴۸
۱۲۷۵۰۹	۱۸۰۱۰۰۶۰۴۱	به اداره مدارس شهری	آموزشگاه	۶,۲۲۵/۰۰۰	۲۰۱/۰۰۹	۱,۲۵۱,۲۸۴	.	.	۱,۲۵۱,۲۸۴	.	۱,۲۵۱,۲۸۴
۱۲۷۵۰۹	۱۸۰۱۰۰۶۰۴۲	اداره مدارس روستایی	آموزشگاه	۳,۰۰۸/۰۰۰	۸۳/۵۰۸	۲۵۱,۱۹۳	.	.	۲۵۱,۱۹۳	.	۲۵۱,۱۹۳
۱۲۷۵۰۹	۱۸۰۱۰۰۶۰۵۰	مدارس ایثارگران	آموزشگاه	۵۴۴/۰۰۰	۷۳۵/۲۹۴	.	.	.	.	۴۰۰,۰۰۰	۴۰۰,۰۰۰
۱۲۷۵۰۹	۱۸۰۲۰۷۶۰۰۰	برنامه آموزش دوره دوم متوسطه فنی و حرفه ای				۳۰۹,۲۶۵	.	.	۳۰۹,۲۶۵	.	۳۰۹,۲۶۵
۱۲۷۵۰۹	۱۸۰۲۰۷۶۰۰۳	اداره مدارس شهری	آموزشگاه	۱,۹۱۵/۰۰۰	۱۵۲/۳۳۷	۲۹۱,۷۲۶	.	.	۲۹۱,۷۲۶	.	۲۹۱,۷۲۶
۱۲۷۵۰۹	۱۸۰۲۰۷۶۰۱۲	اداره مدارس عشایری	آموزشگاه	۲۸/۰۰۰	۶۲/۰۳۶	۱,۷۳۷	.	.	۱,۷۳۷	.	۱,۷۳۷
۱۲۷۵۰۹	۱۸۰۲۰۷۶۰۱۵	اداره مدارس روستایی	آموزشگاه	۲۴۱/۰۰۰	۶۵/۵۶۸	۱۵,۸۰۲	.	.	۱۵,۸۰۲	.	۱۵,۸۰۲
۱۲۷۵۰۹	۱۸۰۲۰۷۷۰۰۰	برنامه آموزش دوره دوم متوسطه کارودانش				۳۴۴,۱۷۰	.	.	۳۴۴,۱۷۰	.	۳۴۴,۱۷۰
۱۲۷۵۰۹	۱۸۰۲۰۷۷۰۰۸	اداره مدارس عشایری	آموزشگاه	۷۲/۰۰۰	۵۲/۶۵۲	۳,۷۸۹	.	.	۳,۷۸۹	.	۳,۷۸۹
۱۲۷۵۰۹	۱۸۰۲۰۷۷۰۰۹	اداره مدارس روستایی	آموزشگاه	۱,۲۴۵/۰۰۰	۴۲/۶۸۳	۵۳,۱۴۰	.	.	۵۳,۱۴۰	.	۵۳,۱۴۰
۱۲۷۵۰۹	۱۸۰۲۰۷۷۰۱۴	اداره مدارس شهری	آموزشگاه	۲,۶۶۷/۰۰۰	۱۰۷/۷۰۲	۲۸۷,۲۴۱	.	.	۲۸۷,۲۴۱	.	۲۸۷,۲۴۱
۱۲۷۵۱۱	۱۲۷۵۱۱	وزارت آموزش و پرورش - طرح جامع حمایت و ارتقاء پوشش تحصیلی مناطق محروم				۱۶,۵۶۳,۶۲۶	.	.	۱۶,۵۶۳,۶۲۶	۳,۸۰۰,۰۰۰	۲۰,۳۶۳,۶۲۶
۱۲۷۵۱۱	۱۸۰۱۰۰۱۰۰۰	برنامه آموزش ابتدایی				۳,۱۹۰,۲۵۰	.	.	۳,۱۹۰,۲۵۰	۳,۷۷۷,۰۰۰	۳,۵۶۷,۹۵۰
۱۲۷۵۱۱	۱۸۰۱۰۰۱۰۳۰	حمایت از دانش آموزان مناطق عشایری	دانش آموز	۱۶۵,۰۰۰/۰۰۰	۱/۷۲۴	۲۸۴,۴۳۴	.	.	۲۸۴,۴۳۴	.	۲۸۴,۴۳۴
۱۲۷۵۱۱	۱۸۰۱۰۰۱۰۴۸	ایاب و ذهاب دانش آموزان مناطق محروم	دانش آموز	۳۷۹,۶۰۰/۰۰۰	۵/۰۰۱	۱,۵۲۰,۶۳۲	.	.	۱,۵۲۰,۶۳۲	۳,۷۷۷,۰۰۰	۱,۸۹۸,۳۳۲

جدول شماره ۱ - بخش دوم - مصارف دستگاه های اجرایی ملی بر حسب برنامه و خروجی ۱۴۰۰

مبالغ به میلیون ریال

شماره دستگاه اجرایی	شماره برنامه / خروجی	شرح دستگاه / برنامه / خروجی	هدف کمی			اعتبارات هزینه ای سال ۱۴۰۰			جمع کل	یارانه	
			سنجه عملکرد	مقدار	بهای تمام شده	عمومی	متفرقه	اختصاصی			جمع
۱۲۷۵۱۱	۱۸۰۱۰۰۱۰۴۹	کمک به بهبود تغذیه دانش آموزان مناطق محروم	دانش آموز	۳۱۳,۰۰۰/۰۰۰	۳/۷۳۱	۱,۱۶۷,۷۱۲	.	.	.	۱,۱۶۷,۷۱۲	.
۱۲۷۵۱۱	۱۸۰۱۰۰۱۰۵۶	حمایت از دانش آموزان مناطق محروم	دانش آموز	۳۶,۰۰۰/۰۰۰	۶/۰۴۱	۲۱۷,۴۷۲	.	.	.	۲۱۷,۴۷۲	.
۱۲۷۵۱۱	۱۸۰۱۰۰۲۰۰۰	برنامه آموزش استثنایی				۶۲۸,۹۸۰	.	.	.	۶۲۸,۹۸۰	.
۱۲۷۵۱۱	۱۸۰۱۰۰۲۰۱۸	ایاب و ذهاب دانش آموزان مناطق محروم	دانش آموز	۷۶,۵۵۷/۰۰۰	۸/۲۱۶	۶۲۸,۹۸۰	.	.	.	۶۲۸,۹۸۰	.
۱۲۷۵۱۱	۱۸۰۱۰۰۵۰۰۰	برنامه آموزش دوره اول متوسطه				۳,۹۳۶,۳۹۳	.	.	.	۳,۹۳۶,۳۹۳	۱۰۷۹۶۰۰
۱۲۷۵۱۱	۱۸۰۱۰۰۵۰۲۰	حمایت از دانش آموزان مناطق عشایری	دانش آموز	۴۱,۰۰۰/۰۰۰	۱/۷۲۴	۷۰,۶۷۸	.	.	.	۷۰,۶۷۸	.
۱۲۷۵۱۱	۱۸۰۱۰۰۵۰۴۸	ایاب و ذهاب دانش آموزان مناطق محروم	دانش آموز	۲۹,۷۴۱/۰۰۰	۵/۰۰۱	۱۱۹,۱۳۹	.	.	.	۱۱۹,۱۳۹	۲۹۶۰۰
۱۲۷۵۱۱	۱۸۰۱۰۰۵۰۶۲	تامین غذای دانش آموزان شبانه روزی	دانش آموز	۷۱,۶۰۷/۰۰۰	۶۱/۶۶۳	۳,۳۶۵,۵۲۸	.	.	.	۳,۳۶۵,۵۲۸	۱۰۵۰۰۰۰
۱۲۷۵۱۱	۱۸۰۱۰۰۵۰۶۳	حمایت از دانش آموزان مناطق محروم	دانش آموز	۶۳,۰۰۰/۰۰۰	۶/۰۴۸	۳۸۱,۰۴۸	.	.	.	۳۸۱,۰۴۸	.
۱۲۷۵۱۱	۱۸۰۱۰۰۶۰۰۰	برنامه آموزش دوره دوم متوسطه نظری				۵,۹۳۶,۳۶۰	.	.	.	۵,۹۳۶,۳۶۰	۱۵۶۰۳۴۰
۱۲۷۵۱۱	۱۸۰۱۰۰۶۰۲۹	ایاب و ذهاب دانش آموزان مناطق محروم	دانش آموز	۳۳۷,۵۰۰/۰۰۰	۵/۰۰۱	۱,۳۵۱,۹۸۵	.	.	.	۱,۳۵۱,۹۸۵	۳۳۵۸۰۰
۱۲۷۵۱۱	۱۸۰۱۰۰۶۰۳۱	حمایت از دانش آموزان مناطق عشایری	دانش آموز	۱۲,۲۵۴/۰۰۰	۱/۷۲۴	۲۱,۱۲۴	.	.	.	۲۱,۱۲۴	.
۱۲۷۵۱۱	۱۸۰۱۰۰۶۰۳۳	تامین غذای دانش آموزان شبانه روزی	دانش آموز	۸۳,۵۱۰/۰۰۰	۶۱/۶۶۳	۳,۹۲۴,۹۷۰	.	.	.	۳,۹۲۴,۹۷۰	۱۲۲۴۵۴۰
۱۲۷۵۱۱	۱۸۰۱۰۰۶۰۴۶	حمایت از دانش آموزان مناطق محروم	دانش آموز	۱۰۵,۶۶۰/۰۰۰	۶/۰۴۱	۶۳۸,۲۸۱	.	.	.	۶۳۸,۲۸۱	.
۱۲۷۵۱۱	۱۸۰۲۰۷۶۰۰۰	برنامه آموزش دوره دوم متوسطه فنی و حرفه ای				۱,۲۰۷,۲۶۶	.	.	.	۱,۲۰۷,۲۶۶	۳۴۸۷۳۰
۱۲۷۵۱۱	۱۸۰۲۰۷۶۰۰۴	حمایت از دانش آموزان مناطق عشایری	دانش آموز	۱,۸۱۲/۰۰۰	۱/۷۲۴	۳,۱۲۴	.	.	.	۳,۱۲۴	.
۱۲۷۵۱۱	۱۸۰۲۰۷۶۰۰۸	حمایت از دانش آموزان مناطق محروم	دانش آموز	۱۱,۴۵۰/۰۰۰	۶/۰۴۱	۶۹,۱۶۸	.	.	.	۶۹,۱۶۸	.
۱۲۷۵۱۱	۱۸۰۲۰۷۶۰۰۹	ایاب و ذهاب دانش آموزان مناطق محروم	دانش آموز	۲۱,۱۰۰/۰۰۰	۵/۰۰۱	۸۴,۵۲۴	.	.	.	۸۴,۵۲۴	۲۱۰۰۰
۱۲۷۵۱۱	۱۸۰۲۰۷۶۰۱۰	تامین غذای دانش آموزان شبانه روزی	دانش آموز	۲۲,۳۵۰/۰۰۰	۶۱/۶۶۴	۱,۰۵۰,۴۵۰	.	.	.	۱,۰۵۰,۴۵۰	۳۲۷۷۳۰
۱۲۷۵۱۱	۱۸۰۲۰۷۷۰۰۰	برنامه آموزش دوره دوم متوسطه کارودانش				۱,۶۶۴,۳۷۷	.	.	.	۱,۶۶۴,۳۷۷	۴۳۳۶۳۰



## جدول شماره ۱ - بخش دوم - مصارف دستگاه های اجرایی ملی بر حسب برنامه و خروجی ۱۴۰۰

مبالغ به میلیون ریال

شماره دستگاه اجرایی	شماره برنامه / خروجی	شرح دستگاه / برنامه / خروجی	هدف کمی			اعتبارات هزینه ای سال ۱۴۰۰					
			سنجه عملکرد	مقدار	بهای تمام شده	عمومی	متفرقه	اختصاصی	جمع		
۱۲۷۵۱۱	۱۸۰۲۰۷۷۰۱۹	ایاب و ذهاب دانش آموزان مناطق محروم	دانش آموز	۳۶,۰۰۰/۰۰۰	۵/۰۰۳	۱۴۴,۲۱۲	۰	۰	۱۴۴,۲۱۲	۳۵۹۰۰	۱۸۰,۱۱۲
۱۲۷۵۱۱	۱۸۰۲۰۷۷۰۲۰	حمایت از دانش آموزان مناطق محروم	دانش آموز	۴۰,۰۰۰/۰۰۰	۶/۰۴۱	۲۴۱,۶۳۶	۰	۰	۲۴۱,۶۳۶	۰	۲۴۱,۶۳۶
۱۲۷۵۱۱	۱۸۰۲۰۷۷۰۲۱	حمایت از دانش آموزان مناطق عشایری	دانش آموز	۲,۱۴۷/۰۰۰	۱/۷۲۴	۳,۷۰۱	۰	۰	۳,۷۰۱	۰	۳,۷۰۱
۱۲۷۵۱۱	۱۸۰۲۰۷۷۰۲۲	تامین غذای دانش آموزان شبانه روزی	دانش آموز	۲۷,۱۲۴/۰۰۰	۶۱/۶۶۳	۱,۲۷۴,۸۲۸	۰	۰	۱,۲۷۴,۸۲۸	۳۹۷۷۳۰	۱,۶۷۲,۵۵۸
۱۲۷۵۱۲	۱۲۷۵۱۲	سازمان مدارس غیر دولتی و مرکز توسعه مشارکت های مردمی				۱۵۱,۵۷۶	۲۵۰,۰۰۰	۰	۴۰۱,۵۷۶	۰	۴۰۱,۵۷۶
۱۲۷۵۱۲	۱۰۰۲۰۵۷۰۰۰	برنامه توسعه دولت الکترونیک				۷,۵۷۰	۰	۰	۷,۵۷۰	۰	۷,۵۷۰
۱۲۷۵۱۲	۱۰۰۲۰۵۷۰۶۷	محتوای الکترونیکی آموزش از راه دور دوره های اول و دوم متوسطه	عنوان	۱,۶۲۴/۰۰۰	۲/۹۷۴	۴,۸۳۰	۰	۰	۴,۸۳۰	۰	۴,۸۳۰
۱۲۷۵۱۲	۱۰۰۲۰۵۷۰۸۳	راهبری اجرا و استقرار سامانه ها و رویه های نوین الکترونیکی	سامانه	۶/۰۰۰	۴۵۶/۶۶۷	۲,۷۴۰	۰	۰	۲,۷۴۰	۰	۲,۷۴۰
۱۲۷۵۱۲	۱۸۰۱۰۱۰۰۰۰	برنامه راهبری توسعه مدارس غیردولتی و مشارکت های مردمی				۱۴۰,۲۶۶	۲۵۰,۰۰۰	۰	۳۹۰,۲۶۶	۰	۳۹۰,۲۶۶
۱۲۷۵۱۲	۱۸۰۱۰۱۰۰۰۲	دستورالعمل و بخشنامه و آیین نامه شوراها و مدارس هیأت امنایی	مورد	۷۱۰/۰۰۰	۱۸/۳۱۰	۱۳,۰۰۰	۰	۰	۱۳,۰۰۰	۰	۱۳,۰۰۰
۱۲۷۵۱۲	۱۸۰۱۰۱۰۰۰۳	دستورالعمل و شیوه نامه اداره مدارس غیردولتی	مورد	۳۲۵/۰۰۰	۱,۰۰۵/۷۴۲	۱۰۶,۸۶۶	۲۲۰,۰۰۰	۰	۳۲۶,۸۶۶	۰	۳۲۶,۸۶۶
۱۲۷۵۱۲	۱۸۰۱۰۱۰۰۰۷	دستورالعمل و بخشنامه آموزش از راه دور و رسانه ای	تعداد	۲۳/۰۰۰	۱,۲۴۳/۴۷۸	۱۳,۶۰۰	۱۵,۰۰۰	۰	۲۸,۶۰۰	۰	۲۸,۶۰۰
۱۲۷۵۱۲	۱۸۰۱۰۱۰۰۱۱	توسعه مراکز پیش دبستانی و مراکز آموزشی علمی آزاد و زبان	واحد آموزشی	۳۲,۹۸۶/۰۰۰	۰/۵۴۶	۳,۰۰۰	۱۵,۰۰۰	۰	۱۸,۰۰۰	۰	۱۸,۰۰۰
۱۲۷۵۱۲	۱۸۰۱۰۱۰۰۱۲	سنجش آموزش از راه دور دوره های اول و دوم متوسطه	گواهینامه	۱,۶۲۴/۰۰۰	۲/۳۴۰	۳,۸۰۰	۰	۰	۳,۸۰۰	۰	۳,۸۰۰
۱۲۷۵۱۲	۱۸۰۶۰۰۶۰۰۰	برنامه پژوهشهای کاربردی				۳,۷۴۰	۰	۰	۳,۷۴۰	۰	۳,۷۴۰
۱۲۷۵۱۲	۱۸۰۶۰۰۶۰۰۱	پژوهشهای کاربردی	پروژه	۹/۰۰۰	۴۱۵/۵۵۶	۳,۷۴۰	۰	۰	۳,۷۴۰	۰	۳,۷۴۰
۱۲۷۵۱۵	۱۲۷۵۱۵	سازمان مدارس غیر دولتی و مرکز توسعه مشارکت های مردمی - کمک به صندوق حمایت از توسعه مدارس غیر دولتی				۱,۰۰۰,۰۰۰	۰	۰	۱,۰۰۰,۰۰۰	۰	۱,۰۰۰,۰۰۰
۱۲۷۵۱۵	۱۸۰۱۰۱۰۰۰۰	برنامه راهبری توسعه مدارس غیردولتی و مشارکت های مردمی				۱,۰۰۰,۰۰۰	۰	۰	۱,۰۰۰,۰۰۰	۰	۱,۰۰۰,۰۰۰
۱۲۷۵۱۵	۱۸۰۱۰۱۰۰۱۰	حمایت از موسسان مدارس غیردولتی	مدرسه	۱۷,۲۳۱/۰۰۰	۵۸/۰۳۵	۱,۰۰۰,۰۰۰	۰	۰	۱,۰۰۰,۰۰۰	۰	۱,۰۰۰,۰۰۰

## جدول شماره ۱ - بخش دوم - مصارف دستگاه های اجرایی ملی بر حسب برنامه و خروجی ۱۴۰۰

مبالغ به میلیون ریال

شماره دستگاه اجرایی	شماره برنامه / خروجی	شرح دستگاه / برنامه / خروجی	هدف کمی			اعتبارات هزینه ای سال ۱۴۰۰					
			سنجه عملکرد	مقدار	بهای تمام شده	عمومی	متفرقه	اختصاصی	جمع		
۱۲۷۵۱۷	۱۲۷۵۱۷	سازمان ملی پرورش استعداد های درخشان				۵۹۰,۰۰۰	.	۱۳۰,۰۰۰	۷۲۰,۰۰۰	۷۲۰,۰۰۰	.
۱۲۷۵۱۷	۱۸۰۱۰۳۱۰۰۰	برنامه آموزش و پرورش دانش آموزان سرآمد				۵۹۰,۰۰۰	.	۱۳۰,۰۰۰	۷۲۰,۰۰۰	۷۲۰,۰۰۰	.
۱۲۷۵۱۷	۱۸۰۱۰۳۱۰۰۱	المپیادهای علمی ملی و بین المللی	دوره	۱۲/۰۰۰	۲۹,۱۶۶/۶۶۰	۳۰۵,۰۰۰	.	۴۵,۰۰۰	۳۵۰,۰۰۰	۳۵۰,۰۰۰	.
۱۲۷۵۱۷	۱۸۰۱۰۳۱۰۰۲	اجرای فعالیت های فوق برنامه علمی	دانش آموز	۱۲۰,۲۵۲/۰۰۰	۱/۱۸۷	۱۳۷,۷۰۰	.	۵,۰۰۰	۱۴۲,۷۰۰	۱۴۲,۷۰۰	.
۱۲۷۵۱۷	۱۸۰۱۰۳۱۰۰۳	بهبود کیفیت فعالیت های آموزشی و پرورشی	دانش آموز	۱۲۰,۲۵۲/۰۰۰	۱/۸۹۰	۱۴۷,۳۰۰	.	۸۰,۰۰۰	۲۲۷,۳۰۰	۲۲۷,۳۰۰	.
۱۲۷۵۱۹	۱۲۷۵۱۹	وزارت آموزش و پرورش - برون سپاری و توسعه مشارکت در آموزش های کار و دانش				۱,۱۶۳,۶۱۶	.	.	۱,۱۶۳,۶۱۶	۱,۱۶۳,۶۱۶	.
۱۲۷۵۱۹	۱۸۰۲۰۷۷۰۰۰	برنامه آموزش دوره دوم متوسطه کارودانش				۱,۱۶۳,۶۱۶	.	.	۱,۱۶۳,۶۱۶	۱,۱۶۳,۶۱۶	.
۱۲۷۵۱۹	۱۸۰۲۰۷۷۰۱۷	خرید خدمات آموزش های عملی و کارگاهی(برون سپاری)	دانش آموز	۹۵,۰۰۰/۰۰۰	۱۲/۲۴۹	۱,۱۶۳,۶۱۶	.	.	۱,۱۶۳,۶۱۶	۱,۱۶۳,۶۱۶	.
۱۲۷۵۲۰	۱۲۷۵۲۰	وزارت آموزش و پرورش - فعالیت های پرورشی و امور تربیتی دانش آموزان				۳,۳۷۴,۹۸۰	.	.	۳,۳۷۴,۹۸۰	۳,۳۷۴,۹۸۰	۶,۸۰۰,۰۰۰
۱۲۷۵۲۰	۱۸۰۱۰۱۸۰۰۰	برنامه پیشگیری از آسیب های اجتماعی دانش آموزان				۴۷۶,۲۸۲	.	.	۴۷۶,۲۸۲	۴۷۶,۲۸۲	۵۷۰,۰۰۰
۱۲۷۵۲۰	۱۸۰۱۰۱۸۰۰۱	نظام مراقبت های اجتماعی دانش آموزان	دانش آموز	۳,۲۰۰,۰۰۰/۰۰۰	۰/۳۴۹	۴۱۵,۹۸۰	.	.	۴۱۵,۹۸۰	۴۱۵,۹۸۰	۷۰۰,۰۰۰
۱۲۷۵۲۰	۱۸۰۱۰۱۸۰۰۲	ارایه خدمات توانمندسازی به دانش آموزان در معرض خطر	دانش آموز	۲,۵۶۰,۰۰۰/۰۰۰	۰/۰۱۲	۲۹,۴۵۰	.	.	۲۹,۴۵۰	۲۹,۴۵۰	.
۱۲۷۵۲۰	۱۸۰۱۰۱۸۰۰۳	پیشگیری از آسیب های اجتماعی به دانش آموزان و والدین	نفر	۲,۵۶۰,۰۰۰/۰۰۰	۰/۰۱۲	۳۰,۸۵۲	.	.	۳۰,۸۵۲	۳۰,۸۵۲	.
۱۲۷۵۲۰	۱۸۰۱۰۱۸۰۰۴	فعالیت های فرهنگی و اجتماعی به منظور پیشگیری از آسیب های اجتماعی و فرهنگی از طریق اتحادیه انجمن اسلامی دانش آموزان	دانش آموز	۵,۶۶۰,۰۰۰/۰۰۰	۰/۸۸۳	.	.	.	.	.	۵,۰۰۰,۰۰۰
۱۲۷۵۲۰	۱۸۰۱۰۲۵۰۰۰	برنامه پرورشی،امور تربیتی وتوانمندسازی دانش آموزان				۲,۸۹۸,۶۹۸	.	.	۲,۸۹۸,۶۹۸	۲,۸۹۸,۶۹۸	۱۱۰,۰۰۰
۱۲۷۵۲۰	۱۸۰۱۰۲۵۰۰۲	کمک به اجرای فعالیت های انجمن های اسلامی دانش آموزی	انجمن	۳۵۰/۰۰۰	۲,۰۵۰/۳۰۳	۶۱۷,۶۰۶	.	.	۶۱۷,۶۰۶	۶۱۷,۶۰۶	۱۰۰,۰۰۰
۱۲۷۵۲۰	۱۸۰۱۰۲۵۰۰۳	کمک به اجرای فعالیت های سازمان دانش آموزی	دانش آموز	۲,۵۰۰,۰۰۰/۰۰۰	۰/۱۷۸	۲۹۴,۲۸۶	.	.	۲۹۴,۲۸۶	۲۹۴,۲۸۶	۱۵۰,۰۰۰
۱۲۷۵۲۰	۱۸۰۱۰۲۵۰۰۴	برنامه های اردوگاهها و کانون های فرهنگی - تربیتی	عنوان	۵۰/۰۰۰	۲,۲۹۶/۲۲۰	۱۱۴,۸۱۱	.	.	۱۱۴,۸۱۱	۱۱۴,۸۱۱	.
۱۲۷۵۲۰	۱۸۰۱۰۲۵۰۰۵	آموزش مهارت های اساسی زندگی	نفر ساعت	۳,۵۰۰,۰۰۰/۰۰۰	۰/۰۴۳	۱۵۰,۴۴۳	.	.	۱۵۰,۴۴۳	۱۵۰,۴۴۳	.

## جدول شماره ۱ - بخش دوم - مصارف دستگاه های اجرایی ملی بر حسب برنامه و خروجی ۱۴۰۰

مبالغ به میلیون ریال

شماره دستگاه اجرایی	شماره برنامه / خروجی	شرح دستگاه / برنامه / خروجی	هدف کمی			اعتبارات هزینه ای سال ۱۴۰۰				
			سنجه عملکرد	مقدار	بهای تمام شده	عمومی	متفرقه	اختصاصی	جمع	
۱۲۷۵۲۰	۱۸۰۱۰۲۵۰۰۶	راهنمایی و مشاوره تربیتی	نفر ساعت	۳,۵۰۰,۰۰۰/۰۰۰	۰/۰۴۳	۱۴۹,۱۲۳	۰	۰	۱۴۹,۱۲۳	۰
۱۲۷۵۲۰	۱۸۰۱۰۲۵۰۰۷	مشاوره و هدایت تحصیلی	دانش آموز	۱,۰۳۰,۰۰۰/۰۰۰	۰/۷۰۲	۷۲۳,۱۸۰	۰	۰	۷۲۳,۱۸۰	۰
۱۲۷۵۲۰	۱۸۰۱۰۲۵۰۰۸	برنامه های فرهنگی، هنری، دینی و اجتماعی	عنوان	۱۴۵/۰۰۰	۴,۰۵۰/۳۰۳	۵۸۷,۲۹۴	۰	۰	۵۸۷,۲۹۴	۰
۱۲۷۵۲۰	۱۸۰۱۰۲۵۰۰۹	تجهیز کتابخانه های مدارس	کتاب	۷۰۰,۰۰۰/۰۰۰	۰/۰۸۱	۵۶,۷۴۶	۰	۰	۵۶,۷۴۶	۰
۱۲۷۵۲۰	۱۸۰۱۰۲۵۰۱۰	توانمندسازی دانش آموزان و غنی سازی اوقات فراغت	دانش آموز	۳,۵۰۰,۰۰۰/۰۰۰	۰/۰۵۹	۲۰۵,۲۰۹	۰	۰	۲۰۵,۲۰۹	۰
۱۲۷۵۲۰	۱۸۰۱۰۲۵۰۱۲	کمک به دارالقرآن	تعداد	۷۵۰/۰۰۰	۱,۰۰۰/۰۰۰	۰	۰	۰	۰	۷۵۰,۰۰۰
۱۲۷۵۲۰	۱۸۰۱۰۲۵۰۱۳	بسیج دانش آموزی	دانش آموز	۳,۰۰۰,۰۰۰/۰۰۰	۰/۰۳۳	۰	۰	۰	۰	۱۰۰,۰۰۰
۱۲۷۵۴۱	۱۲۷۵۴۱	وزارت آموزش و پرورش - کمک به صندوق ذخیره فرهنگیان پس از تصویب اساسنامه				۰	۰	۰	۰	۰
۱۲۷۵۴۱	۱۸۰۱۰۰۷۰۰۰	برنامه حمایت از فرهنگیان				۰	۰	۰	۰	۰
۱۲۷۵۴۱	۱۸۰۱۰۰۷۰۰۵	ایفای تعهدات دولت در حمایت از فرهنگیان	نفر	۷۶۰,۰۰۰/۰۰۰	۰/۷۸۸	۰	۰	۰	۰	۰
۱۲۷۵۴۲	۱۲۷۵۴۲	دانشگاه شهید رجایی				۱,۰۳۸,۵۴۷	۰	۰	۱,۱۸۸,۵۴۷	۲۵۰,۰۰۰
۱۲۷۵۴۲	۱۸۰۲۰۱۵۰۰۰	برنامه تربیت دبیر				۲۸۷,۹۳۵	۰	۰	۲۸۷,۹۳۵	۱۶۰,۰۰۰
۱۲۷۵۴۲	۱۸۰۲۰۱۵۰۰۲	آموزش و تربیت دانشجو-دبیر	دانشجو	۳,۰۲۰/۰۰۰	۱۴۸/۳۲۳	۲۸۷,۹۳۵	۰	۰	۲۸۷,۹۳۵	۱۶۰,۰۰۰
۱۲۷۵۴۲	۱۸۰۳۰۰۱۰۰۰	برنامه آموزش نیروی انسانی متخصص				۴۸۳,۹۹۷	۰	۰	۵۷۸,۹۰۰	۷۵,۰۰۰
۱۲۷۵۴۲	۱۸۰۳۰۰۱۳۷۹	آموزش در مقطع کارشناسی	دانشجو	۴۶۰/۰۰۰	۱۴۶/۸۷۰	۴۲,۵۶۰	۰	۰	۴۲,۵۶۰	۲۵۰,۰۰۰
۱۲۷۵۴۲	۱۸۰۳۰۰۱۳۸۰	آموزش در مقطع کارشناسی ارشد	دانشجو	۱,۷۲۰/۰۰۰	۲۱۳/۸۰۸	۳۲۷,۷۵۰	۰	۰	۳۲۷,۷۵۰	۴۰,۰۰۰
۱۲۷۵۴۲	۱۸۰۳۰۰۱۳۸۲	آموزش در مقطع دکتری تخصصی و فوق تخصصی	دانشجو	۳۰۰/۰۰۰	۲۹۱/۸۳۳	۷۷,۵۵۰	۰	۰	۷۷,۵۵۰	۱۰,۰۰۰
۱۲۷۵۴۲	۱۸۰۳۰۰۱۳۸۳	آموزش در دوره های نوبت دوم، مجازی، آزاد و بین المللی	دانشجو	۱,۲۴۰/۰۰۰	۱۰۵/۶۷۷	۳۶,۱۳۷	۰	۰	۳۶,۱۳۷	۱۳۱,۰۴۰
۱۲۷۵۴۲	۱۸۰۳۰۰۲۰۰۰	برنامه بهبود خدمات رفاهی، فرهنگی و ورزشی دانشجویی				۱۸۴,۹۳۰	۰	۰	۱۹۰,۵۱۰	۱۵۰,۰۰۰
۱۲۷۵۴۲	۱۸۰۳۰۰۲۰۰۳	کمک به تامین غذا	هزارپرس غذا	۲,۵۲۵/۰۰۰	۵۶/۹۹۴	۱۲۸,۹۱۰	۰	۰	۱۲۸,۹۱۰	۱۵۰,۰۰۰

## جدول شماره ۱ - بخش دوم - مصارف دستگاه های اجرایی ملی بر حسب برنامه و خروجی ۱۴۰۰

مبالغ به میلیون ریال

شماره دستگاه اجرایی	شماره برنامه / خروجی	شرح دستگاه / برنامه / خروجی	هدف کمی			اعتبارات هزینه ای سال ۱۴۰۰					
			سنجه عملکرد	مقدار	بهای تمام شده	عمومی	متفرقه	اختصاصی	جمع		
۱۲۷۵۴۲	۱۸۰۳۰۲۰۰۴	ارائه خدمات رفاهی، فرهنگی و ورزشی	دانشجو	۶,۷۴۰/۰۰۰	۹/۱۳۹	۵۶,۰۲۰	۰	۵,۵۸۰	۶۱,۶۰۰	۰	۶۱,۶۰۰
۱۲۷۵۴۲	۱۸۰۳۰۵۹۰۰۰	برنامه توسعه همکاری های علمی، فرهنگی و آموزشی بین الملل در آموزش عالی				۳,۱۸۰	۰	۱,۶۴۰	۴,۸۲۰	۰	۴,۸۲۰
۱۲۷۵۴۲	۱۸۰۳۰۵۹۰۰۷	حمایت از برگزاری دوره های مشترک دکتری	دوره	۶/۰۰۰	۱۹۵/۸۳۳	۶۷۵	۰	۵۰۰	۱,۱۷۵	۰	۱,۱۷۵
۱۲۷۵۴۲	۱۸۰۳۰۵۹۰۰۸	گسترش همکاری های علمی و بین المللی	توافقنامه	۶/۰۰۰	۱۴۷/۵۰۰	۲۴۵	۰	۶۴۰	۸۸۵	۰	۸۸۵
۱۲۷۵۴۲	۱۸۰۳۰۵۹۰۱۲	حمایت از جذب دانشجوی بین المللی	دانشجو	۵۰/۰۰۰	۵۵/۲۰۰	۲,۲۶۰	۰	۵۰۰	۲,۷۶۰	۰	۲,۷۶۰
۱۲۷۵۴۲	۱۸۰۴۰۰۳۰۰۰	برنامه پژوهش های پایه ای دانشگاهی				۴۳,۱۸۳	۰	۳۴,۸۷۷	۷۸,۰۶۰	۰	۷۸,۰۶۰
۱۲۷۵۴۲	۱۸۰۴۰۰۳۰۲۶	حمایت از پایان نامه و پژوهش های پایه ای	پایان نامه/پروژه	۲۵۰/۰۰۰	۱۸۲/۵۰۰	۲۴,۹۳۷	۰	۲۰,۶۸۸	۴۵,۶۲۵	۰	۴۵,۶۲۵
۱۲۷۵۴۲	۱۸۰۴۰۰۳۰۲۷	حمایت از پژوهش های پایه ای	پروژه	۱۲۵/۰۰۰	۲۵۹/۴۸۰	۱۸,۲۴۶	۰	۱۴,۱۸۹	۳۲,۴۳۵	۰	۳۲,۴۳۵
۱۲۷۵۴۲	۱۸۰۵۰۰۳۰۰۰	برنامه پژوهش های توسعه ای دانشگاهی				۱۹,۷۶۰	۰	۱۲,۰۰۰	۳۱,۷۶۰	۰	۳۱,۷۶۰
۱۲۷۵۴۲	۱۸۰۵۰۰۳۰۴۳	برگزاری همایش های علمی و پژوهشی	رویداد	۱۵/۰۰۰	۹۲۰/۶۶۷	۸,۸۱۰	۰	۵,۰۰۰	۱۳,۸۱۰	۰	۱۳,۸۱۰
۱۲۷۵۴۲	۱۸۰۵۰۰۳۰۴۴	حمایت از پژوهش های توسعه ای و تقاضامحور	پروژه	۲۵/۰۰۰	۷۱۸/۰۰۰	۱۰,۹۵۰	۰	۷,۰۰۰	۱۷,۹۵۰	۰	۱۷,۹۵۰
۱۲۷۵۴۲	۱۸۰۵۰۷۴۰۰۰	برنامه توسعه فن آفرینی				۱۵,۵۶۲	۰	۱,۰۰۰	۱۶,۵۶۲	۰	۱۶,۵۶۲
۱۲۷۵۴۲	۱۸۰۵۰۷۴۰۰۱	حمایت از مراکز رشد، نوآر و واحدهای فناور	مورد	۳/۰۰۰	۹۱۷/۳۳۳	۲,۲۵۲	۰	۵۰۰	۲,۷۵۲	۰	۲,۷۵۲
۱۲۷۵۴۲	۱۸۰۵۰۷۴۰۰۲	کمک به بازاریابی و تجاری سازی	مورد	۳۰/۰۰۰	۴۶۰/۳۳۳	۱۳,۳۱۰	۰	۵۰۰	۱۳,۸۱۰	۰	۱۳,۸۱۰
۱۲۷۵۸۹	۱۲۷۵۸۹	وزارت آموزش و پرورش - فعالیت های تربیت بدنی و ارتقا سلامت دانش آموزان				۵,۵۹۰,۶۰۰	۱۴,۱۵۰,۰۰۰	۰	۱۹,۷۴۰,۶۰۰	۴,۰۰۰,۰۰۰	۲۳,۷۴۰,۶۰۰
۱۲۷۵۸۹	۱۶۰۱۰۱۲۰۰۰	برنامه ارتقای سلامت دانش آموزان				۶۳۹,۱۰۰	۴,۷۶۱,۲۲۷	۰	۵,۴۰۰,۳۲۷	۰	۵,۴۰۰,۳۲۷
۱۲۷۵۸۹	۱۶۰۱۰۱۲۰۰۱	بهداشت مدارس	مدرسه	۱۰۳,۴۶۲/۰۰۰	۵۲/۱۹۶	۶۳۹,۱۰۰	۰	۴,۷۶۱,۲۲۷	۵,۴۰۰,۳۲۷	۰	۵,۴۰۰,۳۲۷
۱۲۷۵۸۹	۱۷۰۲۰۱۱۰۰۰	برنامه تربیت بدنی دانش آموزان				۴,۹۵۱,۵۰۰	۹,۳۸۸,۷۷۳	۰	۱۴,۳۴۰,۲۷۳	۴۰۰,۰۰۰	۱۸,۳۴۰,۲۷۳
۱۲۷۵۸۹	۱۷۰۲۰۱۱۰۰۱	فوق برنامه های تربیت بدنی	برنامه	۱,۵۰۰/۰۰۰	۴,۸۹۹/۸۴۹	۳۷۰,۰۰۰	۰	۶,۹۷۹,۷۷۳	۷,۳۴۹,۷۷۳	۰	۷,۳۴۹,۷۷۳
۱۲۷۵۸۹	۱۷۰۲۰۱۱۰۰۲	مسابقات دانش آموزی	مسابقه	۲۶۵/۰۰۰	۷۵۴/۷۱۷	۲۰۰,۰۰۰	۰	۰	۲۰۰,۰۰۰	۰	۲۰۰,۰۰۰

## جدول شماره ۱ - بخش دوم - مصارف دستگاه های اجرایی ملی بر حسب برنامه و خروجی ۱۴۰۰

مبالغ به میلیون ریال

شماره دستگاه اجرایی	شماره برنامه / خروجی	شرح دستگاه / برنامه / خروجی	هدف کمی			اعتبارات هزینه ای سال ۱۴۰۰				
			سنجه عملکرد	مقدار	بهای تمام شده	عمومی	متفرقه	اختصاصی	جمع	
۱۲۷۵۸۹	۱۷۰۲۰۱۱۰۰۷	فعالیت های ورزشی منطبق بر برنامه درسی	دانش آموز	۱۰,۲۷۰,۰۰۰/۰۰۰	۰/۱۳۵	۱۸۱,۵۰۰	۱,۲۰۵,۰۰۰	۰	۱,۳۸۶,۵۰۰	۰
۱۲۷۵۸۹	۱۷۰۲۰۱۱۰۰۸	هنجاریابی قامتی و سنجش آمادگی جسمانی	دانش آموز	۱۰,۲۷۰,۰۰۰/۰۰۰	۰/۰۶۳	۵۰,۰۰۰	۶۰۲,۰۰۰	۰	۶۵۲,۰۰۰	۰
۱۲۷۵۸۹	۱۷۰۲۰۱۱۰۰۹	کیفیت بخشی درس تربیت بدنی و فعالیت های ورزشی	دانش آموز	۱۰,۲۷۰,۰۰۰/۰۰۰	۰/۸۵۲	۴,۱۵۰,۰۰۰	۶۰۲,۰۰۰	۰	۴,۷۵۲,۰۰۰	۴۰۰,۰۰۰
۱۲۷۵۹۰	۱۲۷۵۹۰	وزارت آموزش و پرورش - توسعه کمی و کیفی آموزش پیش از دبستان				۷۰۴,۰۰۰	۰	۰	۷۰۴,۰۰۰	۰
۱۲۷۵۹۰	۱۸۰۱۰۰۳۰۰۰	برنامه آموزش پیش از دبستان				۷۰۴,۰۰۰	۰	۰	۷۰۴,۰۰۰	۰
۱۲۷۵۹۰	۱۸۰۱۰۰۳۰۰۱	آموزش پیش دبستانی در مناطق دوزبانه	نوآموز	۱۱۸,۳۴۵/۰۰۰	۴/۴۳۴	۵۲۴,۸۰۰	۰	۰	۵۲۴,۸۰۰	۰
۱۲۷۵۹۰	۱۸۰۱۰۰۳۰۰۲	آموزش پیش دبستانی در مناطق محروم	نوآموز	۴۰,۲۵۲/۰۰۰	۳/۴۸۳	۱۴۰,۲۰۰	۰	۰	۱۴۰,۲۰۰	۰
۱۲۷۵۹۰	۱۸۰۱۰۰۳۰۰۳	آموزش نوآموزان پیش دبستانی	نوآموز	۱۱,۴۰۳/۰۰۰	۳/۴۲۰	۳۹,۰۰۰	۰	۰	۳۹,۰۰۰	۰
۱۲۷۵۹۴	۱۲۷۵۹۴	وزارت آموزش و پرورش - کیفیت بخشی به فعالیت های آموزشی و پرورشی و توسعه عدالت آموزشی				۲,۳۰۴,۴۰۱	۰	۰	۲,۳۰۴,۴۰۱	۰
۱۲۷۵۹۴	۱۸۰۱۰۰۱۰۰۰	برنامه آموزش ابتدایی				۱,۰۴۶,۶۲۷	۰	۰	۱,۰۴۶,۶۲۷	۰
۱۲۷۵۹۴	۱۸۰۱۰۰۱۰۰۷	پوشش جمعیت بازمانده از تحصیل استان آذربایجان غربی	دانش آموز	۵,۹۰۷/۰۰۰	۷/۰۰۰	۴۱,۳۴۹	۰	۰	۴۱,۳۴۹	۰
۱۲۷۵۹۴	۱۸۰۱۰۰۱۰۰۸	پوشش جمعیت بازمانده از تحصیل استان سیستان و بلوچستان	دانش آموز	۵,۵۹۲/۰۰۰	۷/۰۰۰	۳۹,۱۴۴	۰	۰	۳۹,۱۴۴	۰
۱۲۷۵۹۴	۱۸۰۱۰۰۱۰۰۹	پوشش جمعیت بازمانده از تحصیل استان هرمزگان	دانش آموز	۳,۳۳۶/۰۰۰	۷/۰۰۰	۲۳,۳۵۲	۰	۰	۲۳,۳۵۲	۰
۱۲۷۵۹۴	۱۸۰۱۰۰۱۰۱۰	پوشش جمعیت بازمانده از تحصیل استان کرمان	دانش آموز	۶,۳۲۱/۰۰۰	۷/۰۰۰	۴۴,۲۴۷	۰	۰	۴۴,۲۴۷	۰
۱۲۷۵۹۴	۱۸۰۱۰۰۱۰۲۳	توسعه عدالت آموزشی	پروژه	۵۱,۸۳۰/۰۰۰	۷/۰۰۰	۳۶۲,۸۱۰	۰	۰	۳۶۲,۸۱۰	۰
۱۲۷۵۹۴	۱۸۰۱۰۰۱۰۳۷	جمعیت لازم التعلیم بازمانده از تحصیل استان ایلام	دانش آموز	۶۱۷/۰۰۰	۷/۰۰۰	۴,۳۱۹	۰	۰	۴,۳۱۹	۰
۱۲۷۵۹۴	۱۸۰۱۰۰۱۰۴۳	پوشش جمعیت بازمانده از تحصیل استان خوزستان	دانش آموز	۱۱,۹۵۵/۰۰۰	۷/۰۰۰	۸۳,۶۸۵	۰	۰	۸۳,۶۸۵	۰
۱۲۷۵۹۴	۱۸۰۱۰۰۱۰۴۴	ارتقای کیفیت مدیریت آموزشی	طرح	۳۲/۰۰۰	۷۴۶/۷۰۰	۲۳,۵۷۴	۰	۰	۲۳,۵۷۴	۰
۱۲۷۵۹۴	۱۸۰۱۰۰۱۰۴۵	حمایت آموزشی در سکونتگاه های غیر رسمی و حاشیه شهرها	دانش آموز	۷۵,۵۰۰/۰۰۰	۴/۰۵۲	۳۰۵,۹۵۱	۰	۰	۳۰۵,۹۵۱	۰
۱۲۷۵۹۴	۱۸۰۱۰۰۱۰۵۰	پوشش جمعیت بازمانده از تحصیل استان لرستان	دانش آموز	۲,۹۱۸/۰۰۰	۷/۰۰۰	۲۰,۴۲۶	۰	۰	۲۰,۴۲۶	۰

## جدول شماره ۱ - بخش دوم - مصارف دستگاه های اجرایی ملی بر حسب برنامه و خروجی ۱۴۰۰

مبالغ به میلیون ریال

شماره دستگاه اجرایی	شماره برنامه / خروجی	شرح دستگاه / برنامه / خروجی	هدف کمی			اعتبارات هزینه ای سال ۱۴۰۰				
			سنجه عملکرد	مقدار	بهای تمام شده	عمومی	متفرقه	اختصاصی	جمع	
۱۲۷۵۹۴	۱۸۰۱۰۰۱۰۵۲	ارتقای کیفیت آموزش و پرورش دانش آموزان مناطق عشایری	دانش آموز	۲۷,۰۰۰/۰۰۰	۲/۰۰۰	۵۴,۰۰۰	.	.	۵۴,۰۰۰	.
۱۲۷۵۹۴	۱۸۰۱۰۰۱۰۵۸	پوشش جمعیت بازمانده از تحصیل استان خراسان شمالی	دانش آموز	۱,۱۶۰/۰۰۰	۷/۰۰۰	۸,۱۲۰	.	.	۸,۱۲۰	.
۱۲۷۵۹۴	۱۸۰۱۰۰۱۰۶۱	گروه های آموزشی	گروه	۲,۰۰۰/۰۰۰	۱۷/۸۲۵	۳۵,۶۵۰	.	.	۳۵,۶۵۰	.
۱۲۷۵۹۴	۱۸۰۱۰۰۵۰۰۰	برنامه آموزش دوره اول متوسطه				۴۴۱,۹۹۵	.	.	۴۴۱,۹۹۵	.
۱۲۷۵۹۴	۱۸۰۱۰۰۵۰۰۹	پوشش جمعیت بازمانده از تحصیل استان آذربایجان غربی	دانش آموز	۶,۴۲۶/۰۰۰	۷/۰۰۰	۴۴,۹۸۴	.	.	۴۴,۹۸۴	.
۱۲۷۵۹۴	۱۸۰۱۰۰۵۰۱۰	پوشش جمعیت بازمانده از تحصیل استان سیستان و بلوچستان	دانش آموز	۱۳,۵۲۸/۰۰۰	۷/۰۰۰	۹۴,۶۹۷	.	.	۹۴,۶۹۷	.
۱۲۷۵۹۴	۱۸۰۱۰۰۵۰۱۱	پوشش جمعیت بازمانده از تحصیل استان هرمزگان	دانش آموز	۱,۷۸۴/۰۰۰	۶/۹۹۸	۱۲,۴۸۵	.	.	۱۲,۴۸۵	.
۱۲۷۵۹۴	۱۸۰۱۰۰۵۰۱۲	پوشش جمعیت بازمانده از تحصیل استان کرمان	دانش آموز	۲,۹۵۱/۰۰۰	۷/۰۰۰	۲۰,۶۵۸	.	.	۲۰,۶۵۸	.
۱۲۷۵۹۴	۱۸۰۱۰۰۵۰۳۸	جمعیت لازم التعلیم بازمانده از تحصیل استان ایلام	دانش آموز	۳۶۹/۰۰۰	۶/۹۹۷	۲,۵۸۲	.	.	۲,۵۸۲	.
۱۲۷۵۹۴	۱۸۰۱۰۰۵۰۴۰	پوشش جمعیت بازمانده از تحصیل استان خراسان شمالی	دانش آموز	۶۲۳/۰۰۰	۷/۰۰۳	۴,۳۶۳	.	.	۴,۳۶۳	.
۱۲۷۵۹۴	۱۸۰۱۰۰۵۰۴۱	ارتقای کیفیت مدیریت آموزشی	طرح	۳۲/۰۰۰	۷۵۴/۶۸۸	۲۴,۱۵۰	.	.	۲۴,۱۵۰	.
۱۲۷۵۹۴	۱۸۰۱۰۰۵۰۵۰	پوشش جمعیت بازمانده از تحصیل استان لرستان	دانش آموز	۲,۶۹۴/۰۰۰	۷/۰۰۰	۱۸,۸۵۸	.	.	۱۸,۸۵۸	.
۱۲۷۵۹۴	۱۸۰۱۰۰۵۰۵۴	پوشش جمعیت بازمانده از تحصیل استان خوزستان	دانش آموز	۲۰,۳۲۰/۰۰۰	۷/۰۰۰	۱۴۲,۲۴۰	.	.	۱۴۲,۲۴۰	.
۱۲۷۵۹۴	۱۸۰۱۰۰۵۰۵۶	ارتقای کیفیت آموزش و پرورش دانش آموزان مناطق عشایری	دانش آموز	۲۵,۱۲۰/۰۰۰	۲/۰۰۰	۵۰,۲۴۰	.	.	۵۰,۲۴۰	.
۱۲۷۵۹۴	۱۸۰۱۰۰۵۰۶۰	گروه های آموزشی	گروه	۱,۵۰۰/۰۰۰	۱۷/۸۲۵	۲۶,۷۳۸	.	.	۲۶,۷۳۸	.
۱۲۷۵۹۴	۱۸۰۱۰۰۶۰۰۰	برنامه آموزش دوره دوم متوسطه نظری				۸۵,۷۲۰	.	.	۸۵,۷۲۰	.
۱۲۷۵۹۴	۱۸۰۱۰۰۶۰۳۰	ارتقای کیفیت مدیریت آموزشی	طرح	۳۲/۰۰۰	۱,۵۸۱/۲۵۰	۵۰,۶۰۰	.	.	۵۰,۶۰۰	.
۱۲۷۵۹۴	۱۸۰۱۰۰۶۰۳۹	گروه های آموزشی	گروه	۱,۶۰۰/۰۰۰	۲۱/۹۵۰	۳۵,۱۲۰	.	.	۳۵,۱۲۰	.
۱۲۷۵۹۴	۱۸۰۲۰۱۲۰۰۰	برنامه ارتقای حرفه ای معلمان				۴۹۱,۵۸۴	.	.	۴۹۱,۵۸۴	.
۱۲۷۵۹۴	۱۸۰۲۰۱۲۰۰۲	آموزش های حرفه ای معلمان	هزار نفر ساعت	۲۶,۰۰۰/۰۰۰	۱۸/۶۱۱	۴۸۳,۸۸۷	.	.	۴۸۳,۸۸۷	.

جدول شماره ۱ - بخش دوم - مصارف دستگاه های اجرایی ملی بر حسب برنامه و خروجی ۱۴۰۰

مبالغ به میلیون ریال

شماره دستگاه اجرایی	شماره برنامه / خروجی	شرح دستگاه / برنامه / خروجی	هدف کمی			اعتبارات هزینه ای سال ۱۴۰۰					
			سنجه عملکرد	مقدار	بهای تمام شده	عمومی	متفرقه	اختصاصی	جمع		
۱۲۷۵۹۴	۱۸۰۲۰۱۲۰۰۴	کمک به انجمنهای علمی معلمان	انجمن	۱۵/۰۰۰	۵۱۳/۱۳۳	۷,۶۹۷	.	.	۷,۶۹۷	.	۷,۶۹۷
۱۲۷۵۹۴	۱۸۰۲۰۷۶۰۰۰	برنامه آموزش دوره دوم متوسطه فنی و حرفه ای				۸۷,۰۶۸	.	.	۸۷,۰۶۸	.	۸۷,۰۶۸
۱۲۷۵۹۴	۱۸۰۲۰۷۶۰۱۶	گروه های آموزشی	گروه	۱,۷۰۰/۰۰۰	۲۱/۴۵۲	۳۶,۴۶۸	.	.	۳۶,۴۶۸	.	۳۶,۴۶۸
۱۲۷۵۹۴	۱۸۰۲۰۷۶۰۲۷	ارتقای کیفیت مدیریت آموزشی	طرح	۳۲/۰۰۰	۱,۵۸۱/۲۵۰	۵۰,۶۰۰	.	.	۵۰,۶۰۰	.	۵۰,۶۰۰
۱۲۷۵۹۴	۱۸۰۲۰۷۷۰۰۰	برنامه آموزش دوره دوم متوسطه کارودانش				۸۷,۶۰۰	.	.	۸۷,۶۰۰	.	۸۷,۶۰۰
۱۲۷۵۹۴	۱۸۰۲۰۷۷۰۱۰	گروه های آموزشی	گروه	۱,۷۰۰/۰۰۰	۲۱/۷۶۵	۳۷,۰۰۰	.	.	۳۷,۰۰۰	.	۳۷,۰۰۰
۱۲۷۵۹۴	۱۸۰۲۰۷۷۰۲۴	ارتقای کیفیت مدیریت آموزشی	طرح	۳۲/۰۰۰	۱,۵۸۱/۲۵۰	۵۰,۶۰۰	.	.	۵۰,۶۰۰	.	۵۰,۶۰۰
۱۲۷۵۹۴	۱۸۰۶۰۰۶۰۰۰	برنامه پژوهشهای کاربردی				۶۳,۸۰۷	.	.	۶۳,۸۰۷	.	۶۳,۸۰۷
۱۲۷۵۹۴	۱۸۰۶۰۰۶۰۰۱	پژوهشهای کاربردی	پروژه	۵۵/۰۰۰	۵۷۸/۳۰۹	۳۱,۸۰۷	.	.	۳۱,۸۰۷	.	۳۱,۸۰۷
۱۲۷۵۹۴	۱۸۰۶۰۰۶۰۰۵	پژوهش در پژوهش سراهای دانش آموزی	پروژه	۶,۴۰۰/۰۰۰	۵/۰۰۰	۳۲,۰۰۰	.	.	۳۲,۰۰۰	.	۳۲,۰۰۰
۱۲۷۵۹۷	۱۲۷۵۹۷	سازمان ملی تعلیم و تربیت کودک				۵۰۰,۰۰۰	.	.	۵۰۰,۰۰۰	.	۵۰۰,۰۰۰
۱۲۷۵۹۷	۱۰۰۲۰۵۷۰۰۰	برنامه توسعه دولت الکترونیک				۱۰,۰۰۰	.	.	۱۰,۰۰۰	.	۱۰,۰۰۰
۱۲۷۵۹۷	۱۰۰۲۰۵۷۰۸۳	راهبری اجرا و استقرار سامانه هاورویه های نوین الکترونیکی	سامانه	۲/۰۰۰	۵,۰۰۰/۰۰۰	۱۰,۰۰۰	.	.	۱۰,۰۰۰	.	۱۰,۰۰۰
۱۲۷۵۹۷	۱۸۰۱۰۳۷۰۰۰	برنامه توانمند سازی خانواده ها و هدایت، راهبری و نظارت بر مهدهای کودک و مراکز نگهداری و آموزش کودکان				۲۸۵,۰۰۰	.	.	۲۸۵,۰۰۰	.	۲۸۵,۰۰۰
۱۲۷۵۹۷	۱۸۰۱۰۳۷۰۰۱	صدور مجوز فعالیت و تعیین شهریه	مجوز	۱,۰۰۰/۰۰۰	۵/۰۰۰	۵,۰۰۰	.	.	۵,۰۰۰	.	۵,۰۰۰
۱۲۷۵۹۷	۱۸۰۱۰۳۷۰۰۲	نظارت بر عملکرد مهدهای کودک	مهد کودک	۱۵,۷۰۰/۰۰۰	۴/۱۴۰	۶۵,۰۰۰	.	.	۶۵,۰۰۰	.	۶۵,۰۰۰
۱۲۷۵۹۷	۱۸۰۱۰۳۷۰۰۳	نظارت بر عملکرد مراکز نگهداری و آموزش کودکان	مرکز	۱,۰۰۰/۰۰۰	۵/۰۰۰	۵,۰۰۰	.	.	۵,۰۰۰	.	۵,۰۰۰
۱۲۷۵۹۷	۱۸۰۱۰۳۷۰۰۴	ارتقای کمی و کیفی فعالیت مهدهای کودک و مراکز نگهداری و آموزش کودکان	کودک	۶۷۰,۰۰۰/۰۰۰	۰/۰۶۷	۴۵,۰۰۰	.	.	۴۵,۰۰۰	.	۴۵,۰۰۰

## جدول شماره ۱ - بخش دوم - مصارف دستگاه های اجرایی ملی بر حسب برنامه و خروجی ۱۴۰۰

مبالغ به میلیون ریال

شماره دستگاه اجرایی	شماره برنامه / خروجی	شرح دستگاه / برنامه / خروجی	هدف کمی			اعتبارات هزینه ای سال ۱۴۰۰				
			سنجه عملکرد	مقدار	بهای تمام شده	عمومی	متفرقه	اختصاصی	جمع	
۱۲۷۵۹۷	۱۸۰۱۰۳۷۰۰۵	هدایت مشاوره ای و تربیتی و توانمند سازی خانواده ها با اولویت مادران	هزار نفر ساعت	۸,۰۰۰/۰۰۰	۱۳/۷۵۰	۱۱۰,۰۰۰	.	.	۱۱۰,۰۰۰	.
۱۲۷۵۹۷	۱۸۰۱۰۳۷۰۰۶	توانمند سازی و مهارت آموزی مربیان	هزار نفر ساعت	۵۱۰/۰۰۰	۱۰۷/۸۴۳	۵۵,۰۰۰	.	.	۵۵,۰۰۰	.
۱۲۷۵۹۷	۱۸۰۱۰۳۸۰۰۰	برنامه توانمند سازی خانواده ها و هدایت، راهبری و نظارت بر مراکز پیش دبستانی				۱۳۰,۰۰۰	.	.	۱۳۰,۰۰۰	.
۱۲۷۵۹۷	۱۸۰۱۰۳۸۰۰۱	ارتقای کمی و کیفی فعالیت مراکز پیش دبستانی	نوآموز	۶۲۰,۰۰۰/۰۰۰	۰/۰۸۱	۵۰,۰۰۰	.	.	۵۰,۰۰۰	.
۱۲۷۵۹۷	۱۸۰۱۰۳۸۰۰۲	توانمند سازی و مهارت آموزی خانواده ها و مربیان	هزار نفر ساعت	۹۰۰/۰۰۰	۷۷/۷۷۸	۷۰,۰۰۰	.	.	۷۰,۰۰۰	.
۱۲۷۵۹۷	۱۸۰۱۰۳۸۰۰۳	صدور مجوز فعالیت و تعیین شهریه	مجوز	۱,۰۰۰/۰۰۰	۵/۰۰۰	۵,۰۰۰	.	.	۵,۰۰۰	.
۱۲۷۵۹۷	۱۸۰۱۰۳۸۰۰۴	نظارت بر عملکرد مراکز	مرکز	۱,۰۰۰/۰۰۰	۵/۰۰۰	۵,۰۰۰	.	.	۵,۰۰۰	.
۱۲۷۵۹۷	۱۸۰۱۰۳۹۰۰۰	برنامه حمایت، هدایت و ارتقای فعالیتهای فرهنگی، ورزشی و سلامت				۲۰,۰۰۰	.	.	۲۰,۰۰۰	.
۱۲۷۵۹۷	۱۸۰۱۰۳۹۰۰۱	حمایت از فعالیت های فرهنگی، هنری، دینی و اجتماعی	برنامه	۵/۰۰۰	۲,۰۰۰/۰۰۰	۱۰,۰۰۰	.	.	۱۰,۰۰۰	.
۱۲۷۵۹۷	۱۸۰۱۰۳۹۰۰۲	حمایت از فعالیت های ورزشی و سلامت	برنامه	۵/۰۰۰	۲,۰۰۰/۰۰۰	۱۰,۰۰۰	.	.	۱۰,۰۰۰	.
۱۲۷۵۹۷	۱۸۰۶۰۰۶۰۰۰	برنامه پژوهشهای کاربردی				۵۵,۰۰۰	.	.	۵۵,۰۰۰	.
۱۲۷۵۹۷	۱۸۰۶۰۰۶۰۱۳	تدوین نظام جامع تربیت دوره کودکی	پروژه	۱/۰۰۰	۱۵,۰۰۰/۰۰۰	۱۵,۰۰۰	.	.	۱۵,۰۰۰	.
۱۲۷۵۹۷	۱۸۰۶۰۰۶۰۱۴	تدوین ضوابط و استانداردهای تربیت مربی ، توانمند سازی خانواده ها و تولید محتوا	پروژه	۱/۰۰۰	۱۲,۰۰۰/۰۰۰	۱۲,۰۰۰	.	.	۱۲,۰۰۰	.
۱۲۷۵۹۷	۱۸۰۶۰۰۶۰۱۵	تدوین ضوابط و استانداردهای صدور مجوز و تعیین شهریه	پروژه	۱/۰۰۰	۱۰,۰۰۰/۰۰۰	۱۰,۰۰۰	.	.	۱۰,۰۰۰	.
۱۲۷۵۹۷	۱۸۰۶۰۰۶۰۱۶	تدوین ضوابط و دستورالعمل های ارزیابی و رتبه بندی مهدهای کودک و مراکز	پروژه	۱/۰۰۰	۱۰,۰۰۰/۰۰۰	۱۰,۰۰۰	.	.	۱۰,۰۰۰	.
۱۲۷۵۹۷	۱۸۰۶۰۰۶۰۱۷	تدوین ضوابط، برنامه ها، روشها، مواد و محصولات آموزشی ، تربیتی، فرهنگی، بازی و سرگرمی، هنری و ورزشی	پروژه	۱/۰۰۰	۸,۰۰۰/۰۰۰	۸,۰۰۰	.	.	۸,۰۰۰	.
۱۲۷۵۹۸	۱۲۷۵۹۸	وزارت آموزش و پرورش-مستندسازی اراضی و املاک				۲,۰۰۰,۰۰۰	.	.	۲,۰۰۰,۰۰۰	.



## جدول شماره ۱ - بخش دوم - مصارف دستگاه های اجرایی ملی بر حسب برنامه و خروجی ۱۴۰۰

مبالغ به میلیون ریال

شماره دستگاه اجرایی	شماره برنامه / خروجی	شرح دستگاه / برنامه / خروجی	هدف کمی			اعتبارات هزینه ای سال ۱۴۰۰				
			سنجه عملکرد	مقدار	بهای تمام شده	عمومی	متفرقه	اختصاصی	جمع	
۱۲۷۵۹۸	۱۸۰۱۰۰۱۰۰۰	برنامه آموزش ابتدایی				۱,۴۰۰,۰۰۰	.	.	۱,۴۰۰,۰۰۰	.
۱۲۷۵۹۸	۱۸۰۱۰۰۱۰۶۴	مستندسازی املاک	فقره	۷,۰۰۰/۰۰۰	۲۰۰/۰۰۰	۱,۴۰۰,۰۰۰	.	.	۱,۴۰۰,۰۰۰	.
۱۲۷۵۹۸	۱۸۰۱۰۰۵۰۰۰	برنامه آموزش دوره اول متوسطه				۳۰۰,۰۰۰	.	.	۳۰۰,۰۰۰	.
۱۲۷۵۹۸	۱۸۰۱۰۰۵۰۶۴	مستندسازی املاک	فقره	۱,۵۰۰/۰۰۰	۲۰۰/۰۰۰	۳۰۰,۰۰۰	.	.	۳۰۰,۰۰۰	.
۱۲۷۵۹۸	۱۸۰۱۰۰۶۰۰۰	برنامه آموزش دوره دوم متوسطه نظری				۲۰۰,۰۰۰	.	.	۲۰۰,۰۰۰	.
۱۲۷۵۹۸	۱۸۰۱۰۰۶۰۴۹	مستندسازی املاک	فقره	۱,۰۰۰/۰۰۰	۲۰۰/۰۰۰	۲۰۰,۰۰۰	.	.	۲۰۰,۰۰۰	.
۱۲۷۵۹۸	۱۸۰۲۰۷۶۰۰۰	برنامه آموزش دوره دوم متوسطه فنی و حرفه ای				۵۰,۰۰۰	.	.	۵۰,۰۰۰	.
۱۲۷۵۹۸	۱۸۰۲۰۷۶۰۲۸	مستندسازی املاک	فقره	۲۵۰/۰۰۰	۲۰۰/۰۰۰	۵۰,۰۰۰	.	.	۵۰,۰۰۰	.
۱۲۷۵۹۸	۱۸۰۲۰۷۷۰۰۰	برنامه آموزش دوره دوم متوسطه کارودانش				۵۰,۰۰۰	.	.	۵۰,۰۰۰	.
۱۲۷۵۹۸	۱۸۰۲۰۷۷۰۲۵	مستندسازی املاک	فقره	۲۵۰/۰۰۰	۲۰۰/۰۰۰	۵۰,۰۰۰	.	.	۵۰,۰۰۰	.
۱۲۷۵۹۹	۱۲۷۵۹۹	سازمان پژوهش و برنامه ریزی آموزشی - موزه تاریخ تعلیم و تربیت				۱۰,۰۰۰	.	.	۱۰,۰۰۰	.
۱۲۷۵۹۹	۱۷۰۴۰۰۸۰۰۰	برنامه گسترش خدمات موزه ای				۱۰,۰۰۰	.	.	۱۰,۰۰۰	.
۱۲۷۵۹۹	۱۷۰۴۰۰۸۰۱۰	ارایه خدمات رفاهی و عمومی به بازدیدکنندگان از موزه ها	هزار بازدیدکننده	۳۵/۰۰۰	۱۱۴/۲۸۶	۴,۰۰۰	.	.	۴,۰۰۰	.
۱۲۷۵۹۹	۱۷۰۴۰۰۸۰۱۱	مطالعه، شناسایی، تدوین و طبقه بندی اسناد و آتاریخی تعلیم و تربیت	اثر	۱۰,۰۰۰/۰۰۰	۰/۶۰۰	۶,۰۰۰	.	.	۶,۰۰۰	.
۱۲۷۶۰۰	۱۲۷۶۰۰	سازمان نوسازی، توسعه و تجهیز مدارس کشور				۴۵۰,۰۰۰	.	.	۴۵۰,۰۰۰	.
۱۲۷۶۰۰	۱۸۰۱۰۱۱۰۰۰	برنامه راهبری نوسازی، توسعه و تجهیز مدارس کشور				۳۰۰,۰۰۰	.	.	۳۰۰,۰۰۰	.
۱۲۷۶۰۰	۱۸۰۱۰۱۱۰۱۰	نظارت بر پروژه	گزارش	۶۱۰/۰۰۰	۵۹/۵۰۸	۳۶,۳۰۰	.	.	۳۶,۳۰۰	.
۱۲۷۶۰۰	۱۸۰۱۰۱۱۰۱۱	نیازسنجی و طراحی فضا	هزار مترمربع	۱,۹۱۰/۰۰۰	۱۰۴/۷۱۲	۲۰۰,۰۰۰	.	.	۲۰۰,۰۰۰	.
۱۲۷۶۰۰	۱۸۰۱۰۱۱۰۱۲	استانداردها و ضوابط فنی	نسخه	۱۸۰/۰۰۰	۳۵۳/۸۸۹	۶۳,۷۰۰	.	.	۶۳,۷۰۰	.
۱۲۷۶۰۰	۱۸۰۱۰۳۳۰۰۰	برنامه توسعه مشارکتهای مردمی				۱۵۰,۰۰۰	.	.	۱۵۰,۰۰۰	.

جدول شماره ۱ - بخش دوم - مصارف دستگاه های اجرایی ملی بر حسب برنامه و خروجی ۱۴۰۰

مبالغ به میلیون ریال

شماره دستگاه اجرایی	شماره برنامه / خروجی	شرح دستگاه / برنامه / خروجی	هدف کمی			اعتبارات هزینه ای سال ۱۴۰۰				
			سنجه عملکرد	مقدار	بهای تمام شده	عمومی	متفرقه	اختصاصی	جمع	
۱۲۷۶۰۰	۱۸۰۱۰۳۳۰۰۱	میزان تعهدات خیرین مدرسه ساز	میلیون ریال	۴۰,۰۰۰,۰۰۰/۰۰۰	۰/۰۰۴	۱۵۰,۰۰۰	۰	۰	۱۵۰,۰۰۰	۰
۱۲۷۶۱۰	۱۲۷۶۱۰	وزارت آموزش و پرورش - اداره مدارس خارج از کشور				۴,۷۱۰,۰۰۰	۰	۰	۴,۷۱۰,۰۰۰	۰
۱۲۷۶۱۰	۱۸۰۱۰۰۴۰۰۰	برنامه آموزش دانش آموزان خارج از کشور				۴,۷۱۰,۰۰۰	۰	۰	۴,۷۱۰,۰۰۰	۰
۱۲۷۶۱۰	۱۸۰۱۰۰۴۰۰۲	آموزش و پرورش دانش آموزان دوره اول متوسطه	دانش آموز	۲,۱۰۵/۰۰۰	۵۷۰/۰۷۱	۱,۲۰۰,۰۰۰	۰	۰	۱,۲۰۰,۰۰۰	۰
۱۲۷۶۱۰	۱۸۰۱۰۰۴۰۰۶	آموزش و پرورش دوره دوم متوسطه نظری	دانش آموز	۱,۸۴۷/۰۰۰	۵۸۰/۶۷۱	۱,۰۷۲,۵۰۰	۰	۰	۱,۰۷۲,۵۰۰	۰
۱۲۷۶۱۰	۱۸۰۱۰۰۴۰۰۸	آموزش و پرورش دانش آموزان دوره ابتدایی	دانش آموز	۴,۷۲۸/۰۰۰	۵۱۵/۵۴۶	۲,۴۳۷,۵۰۰	۰	۰	۲,۴۳۷,۵۰۰	۰
۱۲۷۶۱۱	۱۲۷۶۱۱	وزارت آموزش و پرورش - خرید خدمات آموزشی در مناطق مورد نیاز				۹,۴۰۱,۲۵۰	۰	۰	۹,۴۰۱,۲۵۰	۰
۱۲۷۶۱۱	۱۸۰۱۰۰۱۰۰۰	برنامه آموزش ابتدایی				۵,۵۹۲,۰۰۰	۰	۰	۵,۵۹۲,۰۰۰	۰
۱۲۷۶۱۱	۱۸۰۱۰۰۱۰۵۹	خرید خدمات آموزشی	دانش آموز	۲۳۳,۰۰۰/۰۰۰	۲۴/۰۰۰	۵,۵۹۲,۰۰۰	۰	۰	۵,۵۹۲,۰۰۰	۰
۱۲۷۶۱۱	۱۸۰۱۰۰۵۰۰۰	برنامه آموزش دوره اول متوسطه				۲,۳۷۰,۰۰۰	۰	۰	۲,۳۷۰,۰۰۰	۰
۱۲۷۶۱۱	۱۸۰۱۰۰۵۰۵۸	خرید خدمات آموزشی	دانش آموز	۹۷,۰۰۰/۰۰۰	۲۴/۴۳۳	۲,۳۷۰,۰۰۰	۰	۰	۲,۳۷۰,۰۰۰	۰
۱۲۷۶۱۱	۱۸۰۱۰۰۶۰۰۰	برنامه آموزش دوره دوم متوسطه نظری				۱,۴۳۹,۲۵۰	۰	۰	۱,۴۳۹,۲۵۰	۰
۱۲۷۶۱۱	۱۸۰۱۰۰۶۰۴۷	خرید خدمات آموزشی	دانش آموز	۵۸,۰۰۰/۰۰۰	۲۴/۸۱۵	۱,۴۳۹,۲۵۰	۰	۰	۱,۴۳۹,۲۵۰	۰
۱۲۷۷۵۰	۱۲۷۷۵۰	دانشگاه فرهنگیان				۸,۰۱۰,۳۵۰	۱۰,۴۵۰,۰۰۰	۰	۱۸,۴۶۰,۳۵۰	۰
۱۲۷۷۵۰	۱۸۰۲۰۱۲۰۰۰	برنامه ارتقای حرفه ای معلمان				۴۷,۱۸۴	۰	۰	۴۷,۱۸۴	۰
۱۲۷۷۵۰	۱۸۰۲۰۱۲۰۰۵	معلم دانشجو در دوره کارشناسی ارشد	ساعت	۳,۸۴۱/۰۰۰	۱۰/۴۹۵	۴۰,۳۱۲	۰	۰	۴۰,۳۱۲	۰
۱۲۷۷۵۰	۱۸۰۲۰۱۲۰۰۶	معلم دانشجو در دوره کارشناسی ناپیوسته	ساعت	۳,۹۳۰/۰۰۰	۱/۷۴۸	۶,۸۷۲	۰	۰	۶,۸۷۲	۰
۱۲۷۷۵۰	۱۸۰۲۰۵۸۰۰۰	برنامه تربیت معلم				۷,۱۷۰,۸۶۲	۱,۴۲۴,۶۹۲	۰	۸,۵۹۵,۵۵۴	۰
۱۲۷۷۵۰	۱۸۰۲۰۵۸۰۰۲	تربیت دانشجو معلم	ساعت	۱,۴۳۶,۰۳۹/۰۰۰	۵/۹۸۶	۷,۱۷۰,۸۶۲	۱,۴۲۴,۶۹۲	۰	۸,۵۹۵,۵۵۴	۰
۱۲۷۷۵۰	۱۸۰۳۰۰۲۰۰۰	برنامه بهبود خدمات رفاهی، فرهنگی و ورزشی دانشجویی				۶۶۵,۱۳۰	۹,۰۲۵,۳۰۸	۰	۹,۶۹۰,۴۳۸	۰

جدول شماره ۱ - بخش دوم - مصارف دستگاه های اجرایی ملی بر حسب برنامه و خروجی ۱۴۰۰

مبالغ به میلیون ریال

شماره دستگاه اجرایی	شماره برنامه / خروجی	شرح دستگاه / برنامه / خروجی	هدف کمی			اعتبارات هزینه ای سال ۱۴۰۰				
			سنجه عملکرد	مقدار	بهای تمام شده	عمومی	متفرقه	اختصاصی	جمع	
۱۲۷۷۵۰	۱۸۰۳۰۰۲۰۰۱	اداره خوابگاه و تأمین غذا	دانشجو	۸۱,۱۴۶/۰۰۰	۱۱۰/۱۵۸	۱۴۷,۷۵۹	۰	۸,۹۳۸,۸۵۷	۸,۹۳۸,۸۵۷	۰
۱۲۷۷۵۰	۱۸۰۳۰۰۲۰۰۲	خدمات فرهنگی و ورزشی	بسته	۲۵۰,۸۱۰/۰۰۰	۲/۹۹۷	۵۱۷,۳۷۱	۰	۷۵۱,۵۸۱	۷۵۱,۵۸۱	۰
۱۲۷۷۵۰	۱۸۰۴۰۰۳۰۰۰	برنامه پژوهش های پایه ای دانشگاهی				۷,۳۵۴	۰	۷,۳۵۴	۷,۳۵۴	۰
۱۲۷۷۵۰	۱۸۰۴۰۰۳۰۰۴	اعزام به فرصت های مطالعاتی (داخلی و خارجی)	نفر ماه	۶۰/۰۰۰	۱۲۲/۵۶۷	۷,۳۵۴	۰	۷,۳۵۴	۷,۳۵۴	۰
۱۲۷۷۵۰	۱۸۰۵۰۶۳۰۰۰	برنامه پژوهشهای توسعه ای دانشگاهی				۱۱۹,۸۲۰	۰	۱۱۹,۸۲۰	۱۱۹,۸۲۰	۰
۱۲۷۷۵۰	۱۸۰۵۰۶۳۰۰۱	برگزاری همایش های علمی و پژوهشی	رویداد	۸۵/۰۰۰	۶۱۱/۷۶۴	۵۲,۰۰۰	۰	۵۲,۰۰۰	۵۲,۰۰۰	۰
۱۲۷۷۵۰	۱۸۰۵۰۶۳۰۰۲	اجرای پژوهشهای توسعه ای و تقاضا محور	پروژه	۵۱/۰۰۰	۱,۳۲۹/۸۰۴	۶۷,۸۲۰	۰	۶۷,۸۲۰	۶۷,۸۲۰	۰
۱۲۷۷۶۰	۱۲۷۷۶۰	دانشگاه فنی و حرفه ای				۱۲,۵۵۳,۵۹۹	۴۱,۶۱۰	۱۳,۵۴۵,۲۰۹	۱۳,۵۴۵,۲۰۹	۰
۱۲۷۷۶۰	۱۸۰۲۰۱۸۰۰۰	برنامه آموزش نیروی انسانی متخصص مهارتی				۹,۱۸۹,۴۵۴	۴۱,۶۱۰	۱۰,۰۳۴,۹۷۴	۱۰,۰۳۴,۹۷۴	۰
۱۲۷۷۶۰	۱۸۰۲۰۱۸۰۲۵	آموزش دانشجوی در مقطع کاردانی مهارتی	دانشجو	۹۳,۸۴۷/۰۰۰	۶۲/۴۵۸	۵,۸۲۴,۴۷۸	۳۷,۰۰۰	۵,۸۶۱,۴۷۸	۵,۸۶۱,۴۷۸	۰
۱۲۷۷۶۰	۱۸۰۲۰۱۸۰۲۶	آموزش دانشجوی در مقطع کارشناسی مهارتی	دانشجو	۴۹,۸۱۰/۰۰۰	۶۷/۶۴۹	۳,۳۶۴,۹۷۶	۴,۶۱۰	۳,۳۶۹,۵۸۶	۳,۳۶۹,۵۸۶	۰
۱۲۷۷۶۰	۱۸۰۲۰۱۸۰۲۷	آموزش نوبت دوم، مجازی، آزاد و بین المللی مهارتی	دانشجو	۳۵,۲۲۹/۰۰۰	۲۲/۸۲۰	۰	۰	۸۰۳,۹۱۰	۸۰۳,۹۱۰	۰
۱۲۷۷۶۰	۱۸۰۳۰۰۲۰۰۰	برنامه بهبود خدمات رفاهی، فرهنگی و ورزشی دانشجویی				۳,۲۳۲,۵۰۱	۰	۳,۳۷۳,۰۹۱	۳,۳۷۳,۰۹۱	۰
۱۲۷۷۶۰	۱۸۰۳۰۰۲۰۰۳	کمک به تأمین غذا	هزارپرس غذا	۳۵,۰۰۰/۰۰۰	۸۱/۸۵۵	۲,۷۳۸,۱۵۸	۰	۲,۸۶۴,۹۱۷	۲,۸۶۴,۹۱۷	۰
۱۲۷۷۶۰	۱۸۰۳۰۰۲۰۰۴	ارائه خدمات رفاهی، فرهنگی و ورزشی	دانشجو	۱۴۳,۶۵۷/۰۰۰	۳/۵۲۷	۴۹۴,۳۴۳	۰	۵۰۸,۱۷۴	۵۰۸,۱۷۴	۰
۱۲۷۷۶۰	۱۸۰۳۰۵۹۰۰۰	برنامه توسعه همکاری های علمی، فرهنگی و آموزشی بین الملل در آموزش عالی				۵۵,۴۰۳	۰	۶۰,۹۰۳	۶۰,۹۰۳	۰
۱۲۷۷۶۰	۱۸۰۳۰۵۹۰۰۸	گسترش همکاری های علمی و بین المللی	توافقتنامه	۳۰/۰۰۰	۶۸۵/۶۶۷	۱۵,۰۷۰	۰	۲۰,۵۷۰	۲۰,۵۷۰	۰
۱۲۷۷۶۰	۱۸۰۳۰۵۹۰۱۲	حمایت از جذب دانشجوی بین المللی	دانشجو	۲۰۰/۰۰۰	۳۱/۹۰۰	۶,۳۸۰	۰	۶,۳۸۰	۶,۳۸۰	۰
۱۲۷۷۶۰	۱۸۰۳۰۵۹۰۱۵	اعزام به فرصت های مطالعاتی	نفر ماه	۴۰/۰۰۰	۴۷۸/۵۰۰	۱۹,۱۴۰	۰	۱۹,۱۴۰	۱۹,۱۴۰	۰
۱۲۷۷۶۰	۱۸۰۳۰۵۹۰۱۶	برگزاری همایش های علمی و پژوهشی	رویداد	۳۰۰/۰۰۰	۴۹/۳۷۷	۱۴,۸۱۳	۰	۱۴,۸۱۳	۱۴,۸۱۳	۰

## جدول شماره ۱ - بخش دوم - مصارف دستگاه های اجرایی ملی بر حسب برنامه و خروجی ۱۴۰۰

مبالغ به میلیون ریال

شماره دستگاه اجرایی	شماره برنامه / خروجی	شرح دستگاه / برنامه / خروجی	هدف کمی			اعتبارات هزینه ای سال ۱۴۰۰				
			سنجه عملکرد	مقدار	بهای تمام شده	عمومی	متفرقه	اختصاصی	جمع	
۱۲۷۷۶۰	۱۸۰۵۰۰۳۰۰۰	برنامه پژوهش های توسعه ای دانشگاهی				۲۲,۰۰۰	.	.	۲۲,۰۰۰	.
۱۲۷۷۶۰	۱۸۰۵۰۰۳۰۴۴	حمایت از پژوهش های توسعه ای و تقاضامحور	پروژه	۴۰/۰۰۰	۵۵۰/۰۰۰	۲۲,۰۰۰	.	.	۲۲,۰۰۰	.
۱۲۷۷۶۰	۱۸۰۵۰۷۴۰۰۰	برنامه توسعه فن آفرینی				۵۴,۲۴۱	.	.	۵۴,۲۴۱	.
۱۲۷۷۶۰	۱۸۰۵۰۷۴۰۰۱	حمایت از مراکز رشد، نوآور و واحدهای فناور	مورد	۳۰/۰۰۰	۱,۸۰۸/۰۳۳	۵۴,۲۴۱	.	.	۵۴,۲۴۱	.
۱۲۷۸۰۰	۱۲۷۸۰۰	سازمان آموزش و پرورش استثنایی				۱,۸۷۷,۲۵۰	۵۵۰,۰۰۰	.	۲,۹۲۷,۲۵۰	۵۰۰,۰۰۰
۱۲۷۸۰۰	۱۸۰۱۰۰۲۰۰۰	برنامه آموزش استثنایی				۱,۵۹۳,۹۴۰	۳۲,۳۰۰	.	۱,۶۲۶,۲۴۰	.
۱۲۷۸۰۰	۱۸۰۱۰۰۲۰۰۲	عناوین و سر فصل های کتب آموزشی و کمک آموزشی دانش آموزان با نیازهای ویژه	عنوان	۵۲,۰۰۰/۰۰۰	۶/۸۲۶	۳۴۲,۰۴۵	۱۲,۹۰۰	.	۳۵۴,۹۴۵	.
۱۲۷۸۰۰	۱۸۰۱۰۰۲۰۰۹	فعالیت های فوق برنامه علمی، فرهنگی و هنری	بسته	۱۹,۵۰۰/۰۰۰	۲/۲۰۱	۴۲,۹۲۰	.	.	۴۲,۹۲۰	.
۱۲۷۸۰۰	۱۸۰۱۰۰۲۰۱۱	کمک رفاهی و حمایتی	دانش آموز	۱۵۶,۵۵۷/۰۰۰	۳/۳۳۶	۵۰۴,۲۵۰	۱۸,۰۰۰	.	۵۲۲,۲۵۰	.
۱۲۷۸۰۰	۱۸۰۱۰۰۲۰۱۳	تامین ایاب و ذهاب	دانش آموز	۷۶,۵۵۷/۰۰۰	۷/۵۷۶	۵۸۰,۰۰۰	.	.	۵۸۰,۰۰۰	.
۱۲۷۸۰۰	۱۸۰۱۰۰۲۰۱۴	آموزش های تلفیقی و فراگیر	ساعت	۲۸۶,۰۰۰/۰۰۰	۰/۳۰۰	۸۵,۹۴۰	.	.	۸۵,۹۴۰	.
۱۲۷۸۰۰	۱۸۰۱۰۰۲۰۳۳	کتب آموزشی و کمک آموزشی دانش آموزان گروه آسیب دیده بینایی	هزارجلد	۳۶/۰۰۰	۲۹۴/۰۲۸	۱۰,۵۸۵	.	.	۱۰,۵۸۵	.
۱۲۷۸۰۰	۱۸۰۱۰۰۲۰۳۴	محتوای کتب درسی و کمک آموزشی گروه های هفت گانه دانش آموزان با نیازهای ویژه	عنوان	۱۷۵/۰۰۰	۱۱۳/۷۱۴	۱۸,۵۰۰	۱,۴۰۰	.	۱۹,۹۰۰	.
۱۲۷۸۰۰	۱۸۰۱۰۰۲۰۳۵	تبلیغات و اطلاع رسانی	بسته	۳۱,۲۰۰/۰۰۰	۰/۳۱۱	۹,۷۰۰	.	.	۹,۷۰۰	.
۱۲۷۸۰۰	۱۸۰۱۰۱۲۰۰۰	برنامه سنجش آمادگی و استعداد تحصیلی				.	.	.	۴۷۰,۲۸۶	.
۱۲۷۸۰۰	۱۸۰۱۰۱۲۰۰۱	مقیاس ها و معیارهای سنجش توانایی ها و استعداد های کودکان بدو ورود به دبستان	عنوان	۲۰/۰۰۰	۲۳,۵۱۴/۳۰۰	.	.	.	۴۷۰,۲۸۶	.
۱۲۷۸۰۰	۱۸۰۲۰۱۱۰۰۰	برنامه آموزش دوره متوسطه حرفه ای دانش آموزان بانیاژه های ویژه				۱۲۶,۰۱۰	.	.	۱۴۵,۰۰۰	.

جدول شماره ۱ - بخش دوم - مصارف دستگاه های اجرایی ملی بر حسب برنامه و خروجی ۱۴۰۰

مبالغ به میلیون ریال

شماره دستگاه اجرایی	شماره برنامه / خروجی	شرح دستگاه / برنامه / خروجی	هدف کمی			اعتبارات هزینه ای سال ۱۴۰۰				
			سنجه عملکرد	مقدار	بهای تمام شده	عمومی	متفرقه	اختصاصی	جمع	
۱۲۷۸۰۰	۱۸۰۲۰۱۱۰۰۱	سر فصل های کتب آموزشی و کمک آموزشی حرفه ای و پیش حرفه ای دانش آموزان با نیازهای ویژه	عنوان	۷,۴۰۰/۰۰۰	۱۶/۵۱۷	۱۱۲,۷۳۰	.	۹,۴۹۵	۱۲۲,۲۲۵	۰
۱۲۷۸۰۰	۱۸۰۲۰۱۱۰۰۳	استانداردهای مسابقات و جشنواره علمی و مهارتی	عنوان	۱۷۰/۰۰۰	۱۱۵/۱۴۷	۱۰,۰۸۰	.	۹,۴۹۵	۱۹,۵۷۵	۰
۱۲۷۸۰۰	۱۸۰۲۰۱۱۰۰۵	استانداردهای کارورزی	عنوان	۲۴۰/۰۰۰	۱۳/۳۳۳	۳,۲۰۰	.	.	۳,۲۰۰	۰
۱۲۷۸۰۰	۱۸۰۶۰۰۶۰۰۰	برنامه پژوهشهای کاربردی				۶,۴۹۰	.	.	۶,۴۹۰	۰
۱۲۷۸۰۰	۱۸۰۶۰۰۶۰۰۱	پژوهشهای کاربردی	پروژه	۳۰/۰۰۰	۲۱۶/۳۳۳	۶,۴۹۰	.	.	۶,۴۹۰	۰
۱۲۷۸۰۰	۱۹۰۴۰۱۰۰۰۰	برنامه توانبخشی دانش آموزان استثنایی				۱۵۰,۸۱۰	.	.	۱۷۹,۲۳۴	۵۰,۰۰۰
۱۲۷۸۰۰	۱۹۰۴۰۱۰۰۰۱	استانداردهای طراحی ابزار و وسایل آموزشی و کمک آموزشی	عنوان	۱۸۰,۰۰۰/۰۰۰	۲/۶۷۱	۱۱۶,۶۲۰	.	۱۴,۲۲۴	۱۳۰,۸۴۴	۳۵۰,۰۰۰
۱۲۷۸۰۰	۱۹۰۴۰۱۰۰۰۲	استانداردهای طراحی ابزار و وسایل توانبخشی	عنوان	۶۹,۰۰۰/۰۰۰	۲/۸۷۵	۳۴,۱۹۰	.	۱۴,۲۰۰	۴۸,۳۹۰	۱۵۰,۰۰۰
۱۲۷۸۵۰	۱۲۷۸۵۰	سازمان پژوهش و برنامه ریزی آموزشی - پژوهشگاه مطالعات آموزش و پرورش				۱۲۳,۰۰۰	.	.	۱۲۴۵۰۰	۱۰۰,۰۰۰
۱۲۷۸۵۰	۱۸۰۶۰۰۶۰۰۰	برنامه پژوهشهای کاربردی				۱۲۳,۰۰۰	.	.	۱۲۴,۵۰۰	۱۰۰,۰۰۰
۱۲۷۸۵۰	۱۸۰۶۰۰۶۰۰۱	پژوهشهای کاربردی	پروژه	۱۲۶/۰۰۰	۱,۱۳۴/۹۲۱	۱۰۳,۰۰۰	.	.	۱۰۳,۰۰۰	۴۰,۰۰۰
۱۲۷۸۵۰	۱۸۰۶۰۰۶۰۱۱	همکاری با دانشگاهها و موسسات پژوهشی	پروژه	۱۰/۰۰۰	۳,۰۶۰/۰۰۰	۶۰	.	.	۶۰	۳۰,۰۰۰
۱۲۷۸۵۰	۱۸۰۶۰۰۶۰۱۲	انتشار و ترویج یافته های علمی و پژوهشی	جلد	۸۲/۰۰۰	۶۲/۰۷۳	۱۹,۴۰۰	.	۱,۵۰۰	۲۰,۹۰۰	۳۰,۰۰۰
۱۲۸۰۰۰	۱۲۸۰۰۰	نهضت سواد آموزی				۳,۰۰۶,۱۱۵	.	.	۳,۰۷۱,۱۱۵	۰
۱۲۸۰۰۰	۱۰۰۲۰۵۷۰۰۰	برنامه توسعه دولت الکترونیک				۱۱,۴۲۳	.	.	۱۱,۴۲۳	۰
۱۲۸۰۰۰	۱۰۰۲۰۵۷۰۹۵	راهبری اجرا و استقرار سامانه ها و رویه های نوین الکترونیکی	سامانه	۱/۰۰۰	۱۱,۴۲۳/۰۰۰	۱۱,۴۲۳	.	.	۱۱,۴۲۳	۰
۱۲۸۰۰۰	۱۸۰۱۰۱۳۰۰۰	برنامه سوادآموزی				۲,۹۸۱,۱۶۴	.	.	۳,۰۴۶,۱۶۴	۰
۱۲۸۰۰۰	۱۸۰۱۰۱۳۰۱۵	آموزش دوره توسعه سواد مهارتی(انتقال)در مراکز یادگیری محلی	ساعت	۹۴۱,۱۴۲/۰۰۰	۰/۰۸۸	۸۲,۴۴۴	.	.	۸۲,۴۴۴	۰
۱۲۸۰۰۰	۱۸۰۱۰۱۳۰۱۶	آموزش دوره سوادآموزی مهارتی در مراکز یادگیری محلی	ساعت	۶۵۴,۲۹۹/۰۰۰	۰/۰۸۳	۵۴,۱۷۶	.	.	۵۴,۱۷۶	۰

## جدول شماره ۱ - بخش دوم - مصارف دستگاه های اجرایی ملی بر حسب برنامه و خروجی ۱۴۰۰

مبالغ به میلیون ریال

شماره دستگاه اجرایی	شماره برنامه / خروجی	شرح دستگاه / برنامه / خروجی	هدف کمی			اعتبارات هزینه ای سال ۱۴۰۰				
			سنجه عملکرد	مقدار	بهای تمام شده	عمومی	متفرقه	اختصاصی	جمع	
۱۲۸۰۰۰	۱۸۰۱۰۱۳۰۱۷	محتوای آموزشی و کمک آموزشی	کتاب	۱۲/۰۰۰	۳,۲۵۶/۷۵۰	۳۹,۰۸۱	۰	۰	۳۹,۰۸۱	۰
۱۲۸۰۰۰	۱۸۰۱۰۱۳۰۱۸	آموزش دوره تحکیم سواد	ساعت	۸۵۲,۷۶۶/۰۰۰	۰/۱۸۸	۱۶۰,۳۲۰	۰	۰	۱۶۰,۳۲۰	۰
۱۲۸۰۰۰	۱۸۰۱۰۱۳۰۱۹	آموزش دوره توسعه سواد(انتقال)	ساعت	۵,۲۵۰,۰۰۰/۰۰۰	۰/۱۹۸	۱,۰۲۱,۸۶۹	۱۵,۶۰۰	۰	۱,۰۳۷,۴۶۹	۰
۱۲۸۰۰۰	۱۸۰۱۰۱۳۰۲۱	آموزش دوره سوادآموزی	ساعت	۵,۱۶۰,۰۰۰/۰۰۰	۰/۳۰۱	۱,۵۰۳,۲۲۲	۴۹,۴۰۰	۰	۱,۵۵۲,۶۲۲	۰
۱۲۸۰۰۰	۱۸۰۱۰۱۳۰۲۲	آموزش دوره تحکیم سواد مهارتی در مراکز یادگیری محلی	ساعت	۱۳۱,۸۰۲/۰۰۰	۰/۱۶۲	۲۱,۳۵۲	۰	۰	۲۱,۳۵۲	۰
۱۲۸۰۰۰	۱۸۰۱۰۱۳۰۲۳	کتاب آموزشی و کمک آموزشی	هزارجلد	۳,۴۴۰/۰۰۰	۲۸/۶۹۲	۹۸,۷۰۰	۰	۰	۹۸,۷۰۰	۰
۱۲۸۰۰۰	۱۸۰۶۰۰۶۰۰۰	برنامه پژوهشهای کاربردی				۱۳,۵۲۸	۰	۰	۱۳,۵۲۸	۰
۱۲۸۰۰۰	۱۸۰۶۰۰۶۰۰۱	پژوهشهای کاربردی	پروژه	۲۵/۰۰۰	۵۴۱/۱۲۰	۱۳,۵۲۸	۰	۰	۱۳,۵۲۸	۰
۱۲۸۵۰۰	۱۲۸۵۰۰	وزارت ورزش و جوانان				۷,۳۹۴,۰۰۰	۵,۸۰۷,۹۹۷	۷۰۰,۰۰۰	۱۳,۹۰۱,۹۹۷	۰
۱۲۸۵۰۰	۱۰۰۲۰۵۷۰۰۰	برنامه توسعه دولت الکترونیک				۲۲,۹۰۰	۰	۰	۲۲,۹۰۰	۰
۱۲۸۵۰۰	۱۰۰۲۰۵۷۰۹۳	راهبری، اجرا و استقرار سامانه ها و روبه های نوین الکترونیکی	سامانه	۱۲/۰۰۰	۱,۹۰۸/۳۰۰	۲۲,۹۰۰	۰	۰	۲۲,۹۰۰	۰
۱۲۸۵۰۰	۱۷۰۲۰۰۱۰۰۰	برنامه رشد و گسترش ورزش همگانی				۱,۳۳۶,۸۳۶	۴,۶۶۲,۷۹۷	۷۰۰,۰۰۰	۶,۶۹۹,۶۳۳	۰
۱۲۸۵۰۰	۱۷۰۲۰۰۱۰۱۱	توسعه سامانه جامع اطلاعات ورزش همگانی	سامانه	۱/۰۰۰	۳,۰۰۰/۰۰۰	۳,۰۰۰	۰	۰	۳,۰۰۰	۰
۱۲۸۵۰۰	۱۷۰۲۰۰۱۰۱۲	اجرای طرح ملی کاهش کم تحرکی در اقشار مختلف مردم	طرح	۱/۰۰۰	۶۵,۰۰۰/۰۰۰	۶۵,۰۰۰	۰	۰	۶۵,۰۰۰	۰
۱۲۸۵۰۰	۱۷۰۲۰۰۱۰۱۳	برگزاری رویدادها و جشنواره های ورزش همگانی، آیینی، سنتی و بازی های بومی و محلی	رویداد	۳۱/۰۰۰	۱,۶۱۲/۹۰۳	۵۰,۰۰۰	۰	۰	۵۰,۰۰۰	۰
۱۲۸۵۰۰	۱۷۰۲۰۰۱۰۱۴	حمایت از انجام فعالیت های ورزشی اماکن ورزشی استان ها	استانی	۳۱/۰۰۰	۲۸,۱۸۸/۲۵۸	۱۷۳,۸۳۶	۰	۰	۱۷۳,۸۳۶	۰
۱۲۸۵۰۰	۱۷۰۲۰۰۱۰۱۵	احیاء و تقویت ورزش ها و بازی های بومی و محلی و تلاش برای ارتقاء و ترویج آنها	تعداد	۱,۰۰۰/۰۰۰	۴۰/۰۰۰	۴۰,۰۰۰	۰	۰	۴۰,۰۰۰	۰
۱۲۸۵۰۰	۱۷۰۲۰۰۱۰۱۶	کمک به راه اندازی و ارتقاء فعالیت های خانه های ورزش روستایی	خانه ورزش	۲,۰۰۰/۰۰۰	۶۰/۰۰۰	۱۲۰,۰۰۰	۰	۰	۱۲۰,۰۰۰	۰

## جدول شماره ۱ - بخش دوم - مصارف دستگاه های اجرایی ملی بر حسب برنامه و خروجی ۱۴۰۰

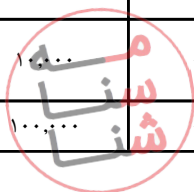
مبالغ به میلیون ریال

شماره دستگاه اجرایی	شماره برنامه / خروجی	شرح دستگاه / برنامه / خروجی	هدف کمی			اعتبارات هزینه ای سال ۱۴۰۰				
			سنجه عملکرد	مقدار	بهای تمام شده	عمومی	متفرقه	اختصاصی	جمع	
۱۲۸۵۰۰	۱۷۰۲۰۰۱۰۱۷	کمک به ارتقای شاخص های ورزشی مناطق کم برخوردار	هیات	۲۰۰/۰۰۰	۴۵۰/۰۰۰	۹۰,۰۰۰	۰	۰	۹۰,۰۰۰	۰
۱۲۸۵۰۰	۱۷۰۲۰۰۱۰۱۸	کمک به فدراسیون ها و هیأت های ورزشی به منظور فعالیتهای ورزش همگانی	فدراسیون-هیأت	۱۳,۰۴۷/۰۰۰	۳۹۵/۷۰۸	۵۰۰,۰۰۰	۰	۴,۶۶۲,۷۹۷	۵,۱۶۲,۷۹۷	۰
۱۲۸۵۰۰	۱۷۰۲۰۰۱۰۱۹	حمایت از برگزاری دوره های دانش افزایی و ارتقای مهارت های سبک زندگی فعال	دوره	۴۴۰/۰۰۰	۲۲/۷۲۷	۱۰,۰۰۰	۰	۰	۱۰,۰۰۰	۰
۱۲۸۵۰۰	۱۷۰۲۰۰۱۰۲۰	ساماندهی، پایش و نظارت بر باشگاه های ورزشی عمومی و همگانی	باشگاه	۱۳,۳۵۰/۰۰۰	۱/۱۲۴	۱۵,۰۰۰	۰	۰	۱۵,۰۰۰	۰
۱۲۸۵۰۰	۱۷۰۲۰۰۱۰۲۱	مشارکت در راه اندازی ایستگاه های ورزش همگانی در مناطق شهری و روستایی	ایستگاه	۱۵۰/۰۰۰	۳۳۳/۳۳۳	۵۰,۰۰۰	۰	۰	۵۰,۰۰۰	۰
۱۲۸۵۰۰	۱۷۰۲۰۰۱۰۲۲	حمایت از اجرای طرح ملی تربیت مربیان ورزشی ویژه کودکان و سالمندان	نفر	۱,۰۰۰/۰۰۰	۳۰/۰۰۰	۳۰,۰۰۰	۰	۰	۳۰,۰۰۰	۰
۱۲۸۵۰۰	۱۷۰۲۰۰۱۰۲۳	حمایت از اجرای طرح های ورزش همگانی معلولان و توان خواهان در مناطق شهری و روستایی	تعداد	۱/۰۰۰	۴۰,۰۰۰/۰۰۰	۴۰,۰۰۰	۰	۰	۴۰,۰۰۰	۰
۱۲۸۵۰۰	۱۷۰۲۰۰۱۰۲۴	اجرای طرح پایش مشارکت مردم در فعالیتهای ورزشی با همکاری مرکز ملی آمار ایران	طرح	۱/۰۰۰	۲۰,۰۰۰/۰۰۰	۲۰,۰۰۰	۰	۰	۲۰,۰۰۰	۰
۱۲۸۵۰۰	۱۷۰۲۰۰۱۰۲۵	ساماندهی و نظارت بر رویدادهای ورزش همگانی کارکنان دولت	رویداد	۱/۰۰۰	۴۰,۰۰۰/۰۰۰	۴۰,۰۰۰	۰	۰	۴۰,۰۰۰	۰
۱۲۸۵۰۰	۱۷۰۲۰۰۱۰۲۶	حمایت از اجرای طرح ملی تربیت مربیان و داوران ورزشی ساکن مناطق روستایی	نفر	۱,۰۰۰/۰۰۰	۴۰/۰۰۰	۴۰,۰۰۰	۰	۰	۴۰,۰۰۰	۰
۱۲۸۵۰۰	۱۷۰۲۰۰۱۰۲۷	برگزاری مسابقات ورزشی جام خوشه چین ویژه روستاهای کشور	نفر	۱۰,۰۰۰/۰۰۰	۵/۰۰۰	۵۰,۰۰۰	۰	۰	۵۰,۰۰۰	۰
۱۲۸۵۰۰	۱۷۰۲۰۱۲۰۰۰	برنامه حمایت از توسعه ورزش قهرمانی				۴,۳۷۹,۴۳۷	۰	۲۵,۲۰۰	۴,۴۰۴,۶۳۷	۰
۱۲۸۵۰۰	۱۷۰۲۰۱۲۰۰۲	تجلیل، قدردانی و کمک به قهرمانان، مدال آوران، پیشکسوتان و دست اندرکاران ورزشی	نفر	۲۵۰/۰۰۰	۸۰۰/۰۰۰	۲۰۰,۰۰۰	۰	۰	۲۰۰,۰۰۰	۰

## جدول شماره ۱ - بخش دوم - مصارف دستگاه های اجرایی ملی بر حسب برنامه و خروجی ۱۴۰۰

مبالغ به میلیون ریال

شماره دستگاه اجرایی	شماره برنامه / خروجی	شرح دستگاه / برنامه / خروجی	هدف کمی			اعتبارات هزینه ای سال ۱۴۰۰				
			سنجه عملکرد	مقدار	بهای تمام شده	عمومی	متفرقه	اختصاصی	جمع	
۱۲۸۵۰۰	۱۷۰۲۰۱۲۰۰۹	پایش و نظارت بر عملکرد فدراسیونها، هیات های ورزشی و ادارات کل استانی و کمیته های استعدادیابی	مورد	۱۳,۰۴۷/۰۰۰	۱/۵۳۳	۲۰,۰۰۰	.	.	۲۰,۰۰۰	.
۱۲۸۵۰۰	۱۷۰۲۰۱۲۰۱۰	کمک به برگزاری المپیادهای استعدادهای برتر ورزشی	نفر	۲۰,۰۰۰/۰۰۰	۱۰/۰۰۰	۲۰,۰۰۰	.	.	۲۰,۰۰۰	.
۱۲۸۵۰۰	۱۷۰۲۰۱۲۰۱۱	برگزاری مسابقات ورزشی	مسابقه	۲,۰۰۰/۰۰۰	۴۰/۰۰۰	۸۰,۰۰۰	.	.	۸۰,۰۰۰	.
۱۲۸۵۰۰	۱۷۰۲۰۱۲۰۱۲	کمک به ورزش جانبازان و معلولین	فدراسیون-هیأت	۱/۰۰۰	۴۲,۰۰۰/۰۰۰	۴۲,۰۰۰	.	.	۴۲,۰۰۰	.
۱۲۸۵۰۰	۱۷۰۲۰۱۲۰۱۳	کمک به فدراسیون ها و هیات های ورزشی	فدراسیون-هیأت	۱۳,۰۳۸/۰۰۰	۲۶۱/۳۶۲	۳,۳۸۲,۴۳۷	۲۵,۲۰۰	.	۳,۴۰۷,۶۳۷	.
۱۲۸۵۰۰	۱۷۰۲۰۱۲۰۱۴	کمک به ارتقای شاخص های ورزشی مناطق کم برخوردار	هیات	۲۲۰/۰۰۰	۱۵۹/۰۹۱	۳۵,۰۰۰	.	.	۳۵,۰۰۰	.
۱۲۸۵۰۰	۱۷۰۲۰۱۲۰۱۵	کمک به صندوق حمایت از قهرمانان و پیشکسوتان ورزش کشور بابت حقوق و بیمه تکمیلی مستمری بگیران، قهرمانان و پیشکسوتان ورزشی	نفر	۱۰,۰۰۰/۰۰۰	۲۸/۰۰۰	۲۸,۰۰۰	.	.	۲۸,۰۰۰	.
۱۲۸۵۰۰	۱۷۰۲۰۱۲۰۱۶	کمک به مراکز استعدادیابی	مرکز	۳۱/۰۰۰	۱,۹۳۵/۴۸۴	۶۰,۰۰۰	.	.	۶۰,۰۰۰	.
۱۲۸۵۰۰	۱۷۰۲۰۱۲۰۱۷	برگزاری اردوهای ورزشی	نفر-روز	۵۰۰/۰۰۰	۱۶۰/۰۰۰	۸۰,۰۰۰	.	.	۸۰,۰۰۰	.
۱۲۸۵۰۰	۱۷۰۲۰۱۳۰۰۰	برنامه توسعه ورزش بانوان				۵۴۵,۰۰۰	.	.	۵۴۵,۰۰۰	.
۱۲۸۵۰۰	۱۷۰۲۰۱۳۰۰۱	اجرای طرح سنجش و تهیه نرم آمادگی جسمانی بانوان	مورد	۵۰۰/۰۰۰	۱۵۰/۰۰۰	۷۵,۰۰۰	.	.	۷۵,۰۰۰	.
۱۲۸۵۰۰	۱۷۰۲۰۱۳۰۰۲	کمک به فدراسیون ها و هیات های ورزشی بانوان	فدراسیون-هیأت	۱۳,۰۴۴/۰۰۰	۱۵/۳۳۳	۲۰,۰۰۰	.	.	۲۰,۰۰۰	.
۱۲۸۵۰۰	۱۷۰۲۰۱۳۰۰۳	اجرای طرح ملی سنجش ساختار قامتی ویژه زنان و دختران روستایی و آموزش مربیان آمادگی جسمانی مرتبط با طرح	مرکز	۶,۰۰۰/۰۰۰	۱۰/۰۰۰	۶۰,۰۰۰	.	.	۶۰,۰۰۰	.
۱۲۸۵۰۰	۱۷۰۲۰۱۳۰۰۴	حمایت از برگزاری المپیاد استعدادهای ورزش دختران روستایی	تعداد المپیاد روستایی	۳۱/۰۰۰	۸۰۶/۴۵۲	۲۵,۰۰۰	.	.	۲۵,۰۰۰	.
۱۲۸۵۰۰	۱۷۰۲۰۱۳۰۰۵	حمایت از برگزاری تورها، نمایشگاه ها، همایش هاو جشنواره های فرهنگی - ورزشی بانوان	رویداد	۳۰۰/۰۰۰	۳۳/۳۳۳	۱۰,۰۰۰	.	.	۱۰,۰۰۰	.
۱۲۸۵۰۰	۱۷۰۲۰۱۳۰۰۶	حمایت از اجرای طرح ملی فراغت با ورزش ویژه بانوان	مورد	۳/۰۰۰	۳۳,۳۳۳/۳۳۳	۱۰۰,۰۰۰	.	.	۱۰۰,۰۰۰	.





جدول شماره ۱ - بخش دوم - مصارف دستگاه های اجرایی ملی بر حسب برنامه و خروجی ۱۴۰۰

مبالغ به میلیون ریال

شماره دستگاه اجرایی	شماره برنامه / خروجی	شرح دستگاه / برنامه / خروجی	هدف کمی			اعتبارات هزینه ای سال ۱۴۰۰					
			سنجه عملکرد	مقدار	بهای تمام شده	عمومی	متفرقه	اختصاصی	جمع		
۱۲۸۵۰۰	۱۷۰۲۰۱۳۰۰۷	برگزاری دوره های آموزشی حضوری و مجازی	دوره	۷۰/۰۰۰	۲۸۵/۷۱۴	۲۰,۰۰۰	.	.	۲۰,۰۰۰	.	۲۰,۰۰۰
۱۲۸۵۰۰	۱۷۰۲۰۱۳۰۰۸	اجرای طرح های ملی در حوزه ورزش بانوان	طرح	۴/۰۰۰	۱۲,۵۰۰/۰۰۰	۵۰,۰۰۰	.	.	۵۰,۰۰۰	.	۵۰,۰۰۰
۱۲۸۵۰۰	۱۷۰۲۰۱۳۰۰۹	کمک به اجرای مصوبات شورای مناطق ورزش بانوان	مصوبه	۱۲۵/۰۰۰	۴۰/۰۰۰	۵,۰۰۰	.	.	۵,۰۰۰	.	۵,۰۰۰
۱۲۸۵۰۰	۱۷۰۳۰۲۴۰۰۰	برنامه حمایت، هدایت و ارتقاء امور فرهنگی در ورزش				۴۶,۱۸۷	.	.	۴۶,۱۸۷	.	۴۶,۱۸۷
۱۲۸۵۰۰	۱۷۰۳۰۲۴۰۰۸	حمایت از طرح ها و اقدامات ترویج ورزش همگانی و فرهنگ سازی ورزش در جامعه شهری و روستایی	طرح	۴۰/۰۰۰	۲۵۰/۰۰۰	۱۰,۰۰۰	.	.	۱۰,۰۰۰	.	۱۰,۰۰۰
۱۲۸۵۰۰	۱۷۰۳۰۲۴۰۰۹	حمایت از طرح ها و اقدامات مرتبط با ترویج ارزش های اسلامی ایرانی و اخلاق و منش پهلوانی در بین ورزشکاران و جامعه ورزش	طرح	۲۰/۰۰۰	۵۰۰/۰۰۰	۱۰,۰۰۰	.	.	۱۰,۰۰۰	.	۱۰,۰۰۰
۱۲۸۵۰۰	۱۷۰۳۰۲۴۰۱۰	حمایت از طرح های فرهنگی در جهت بهبود فرهنگ عمومی حاکم بر ورزشگاه ها، هواداران و تماشاچیان ورزشی	طرح	۲۰/۰۰۰	۳۰۹/۳۵۰	۶,۱۸۷	.	.	۶,۱۸۷	.	۶,۱۸۷
۱۲۸۵۰۰	۱۷۰۳۰۲۴۰۱۱	حمایت از برنامه های فرهنگی فدراسیون های ورزشی و هیات های ورزشی استان ها	طرح	۱۲,۰۰۰/۰۰۰	۱/۶۶۷	۲۰,۰۰۰	.	.	۲۰,۰۰۰	.	۲۰,۰۰۰
۱۲۸۵۰۰	۱۷۰۳۰۵۶۰۰۰	برنامه حمایت و هدایت امور فرهنگی و تربیتی و تقویت سرمایه اجتماعی جوانان				۹۷۶,۷۷۷	۱,۱۲۰,۰۰۰	.	۲,۰۹۶,۷۷۷	.	۲,۰۹۶,۷۷۷
۱۲۸۵۰۰	۱۷۰۳۰۵۶۰۰۷	حمایت از طرح های کسب و کار فناورانه و استارت آپ ها با رویکرد اشتغالزایی جوانان	طرح	۱,۰۰۰/۰۰۰	۷۴۷/۸۷۰	.	۷۴۷,۸۷۰	.	۷۴۷,۸۷۰	.	۷۴۷,۸۷۰
۱۲۸۵۰۰	۱۷۰۳۰۵۶۰۰۸	حمایت از تولید محتوای فرهنگی در فضای مجازی برای جوانان	مورد	۷۵۰/۰۰۰	۱۴/۴۰۰	۱۰,۸۰۰	.	.	۱۰,۸۰۰	.	۱۰,۸۰۰
۱۲۸۵۰۰	۱۷۰۳۰۵۶۰۰۹	کمک به برگزاری جشنواره برترین های اوقات فراغت	جشنواره	۳۷/۰۰۰	۷۸۸/۱۰۸	۲۹,۱۶۰	.	.	۲۹,۱۶۰	.	۲۹,۱۶۰
۱۲۸۵۰۰	۱۷۰۳۰۵۶۰۱۰	حمایت از طرح ها و برنامه های مهارت های زندگی و آسیب های اجتماعی	طرح-برنامه	۶۲/۰۰۰	۴۰۰/۰۰۰	۲۴,۸۰۰	.	.	۲۴,۸۰۰	.	۲۴,۸۰۰
۱۲۸۵۰۰	۱۷۰۳۰۵۶۰۱۱	تدوین گزارش وضعیت جوانان در سطوح ملی و استانی و نظارت بر روند اجرای شاخص ها	گزارش	۳۱/۰۰۰	۱,۰۰۰/۰۰۰	۳۱,۰۰۰	.	.	۳۱,۰۰۰	.	۳۱,۰۰۰

## جدول شماره ۱ - بخش دوم - مصارف دستگاه های اجرایی ملی بر حسب برنامه و خروجی ۱۴۰۰

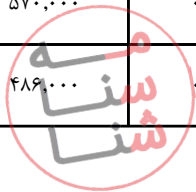
مبالغ به میلیون ریال

شماره دستگاه اجرایی	شماره برنامه / خروجی	شرح دستگاه / برنامه / خروجی	هدف کمی			اعتبارات هزینه ای سال ۱۴۰۰					
			سنجه عملکرد	مقدار	بهای تمام شده	عمومی	متفرقه	اختصاصی	جمع		
۱۲۸۵۰۰	۱۷۰۳۰۵۶۰۱۲	کمک به بزرگداشت روز جوان درسراسر کشور و برگزاری جشنواره جوان برتر	جشنواره	۳۴/۰۰۰	۲,۲۵۵/۲۹۴	۷۶,۶۸۰	.	.	۷۶,۶۸۰	.	۷۶,۶۸۰
۱۲۸۵۰۰	۱۷۰۳۰۵۶۰۱۳	کمک به بزرگداشت هفته ازدواج در سراسر کشور	جشنواره	۴۲۹/۰۰۰	۱۲۹/۳۲۴	۵۵,۴۸۰	.	.	۵۵,۴۸۰	.	۵۵,۴۸۰
۱۲۸۵۰۰	۱۷۰۳۰۵۶۰۱۴	حمایت از طرح ها و برنامه های خلاقانه جوانان	طرح	۴۴/۰۰۰	۱,۱۵۱/۱۸۲	۵۰,۶۵۱	.	.	۵۰,۶۵۱	.	۵۰,۶۵۱
۱۲۸۵۰۰	۱۷۰۳۰۵۶۰۱۵	حمایت از جوانان ایران در حوزه بین الملل	برنامه	۱۱/۰۰۰	۱,۷۶۷/۲۷۳	۱۹,۴۴۰	.	.	۱۹,۴۴۰	.	۱۹,۴۴۰
۱۲۸۵۰۰	۱۷۰۳۰۵۶۰۱۶	برگزاری جشنواره سازمان های مردم نهاد برتر جوان	جشنواره	۵/۰۰۰	۱,۶۰۰/۰۰۰	۸,۰۰۰	.	.	۸,۰۰۰	.	۸,۰۰۰
۱۲۸۵۰۰	۱۷۰۳۰۵۶۰۱۷	حمایت از برگزاری اردوهای جهادی و اردوهای هویت آفرین	اردو	۳۸۰/۰۰۰	۱۲۴/۲۰۰	۴۷,۱۹۵	.	.	۴۷,۱۹۵	.	۴۷,۱۹۵
۱۲۸۵۰۰	۱۷۰۳۰۵۶۰۱۸	راهبری جلسات ستادهای ملی، استانی و شهرستانی ساماندهی امور جوانان و کمیسیون ها و کمیته های تخصصی ذیل آنها	کمیته-جلسه	۱۱۵/۰۰۰	۲۰۰/۰۰۰	۲۳,۰۰۰	.	.	۲۳,۰۰۰	.	۲۳,۰۰۰
۱۲۸۵۰۰	۱۷۰۳۰۵۶۰۱۹	ساماندهی فعالیت های اوقات فراغت جوانان	برنامه	۱۱/۰۰۰	۱,۱۵۸/۵۴۵	۱۲,۷۴۴	.	.	۱۲,۷۴۴	.	۱۲,۷۴۴
۱۲۸۵۰۰	۱۷۰۳۰۵۶۰۲۰	کمک به اجرای طرح ها و برنامه الگویی امور جوانان	طرح	۱۴/۰۰۰	۷,۳۵۷/۱۴۳	۱۰۳,۰۰۱	.	.	۱۰۳,۰۰۱	.	۱۰۳,۰۰۱
۱۲۸۵۰۰	۱۷۰۳۰۵۶۰۲۱	حمایت از اجرای برنامه ها و فعالیت های خانه های جوانان	برنامه-فعالیت	۸۵۳/۰۰۰	۱۱۸/۶۴۹	۱۰۱,۲۰۸	.	.	۱۰۱,۲۰۸	.	۱۰۱,۲۰۸
۱۲۸۵۰۰	۱۷۰۳۰۵۶۰۲۲	حمایت از مراکز مشاوره ازدواج و تحکیم خانواده	مرکز	۵۰۰/۰۰۰	۴۲۹/۸۰۴	۷۴,۳۶۰	.	۱۴۰,۵۴۲	۲۱۴,۹۰۲	.	۲۱۴,۹۰۲
۱۲۸۵۰۰	۱۷۰۳۰۵۶۰۲۳	حمایت از برگزاری دوره ها و کارگاه ها آموزشی در زمینه ازدواج	دوره-کارگاه	۷,۷۲۰/۰۰۰	۳۹/۷۶۷	۷۵,۴۱۷	.	۲۳۱,۵۸۸	۳۰۷,۰۰۵	.	۳۰۷,۰۰۵
۱۲۸۵۰۰	۱۷۰۳۰۵۶۰۲۴	حمایت از برگزاری نشست ها و همایش های تخصصی علمی مرتبط با جوانان	نشست-همایش	۱۲۴/۰۰۰	۱۶۰/۰۰۰	۱۹,۸۳۹	.	.	۱۹,۸۳۹	.	۱۹,۸۳۹
۱۲۸۵۰۰	۱۷۰۳۰۵۶۰۲۵	حمایت از تولیدات فرهنگی در زمینه ازدواج	مورد	۶۲/۰۰۰	۴۰۰/۰۰۰	۲۴,۸۰۰	.	.	۲۴,۸۰۰	.	۲۴,۸۰۰
۱۲۸۵۰۰	۱۷۰۳۰۵۶۰۲۶	حمایت از شبکه های تخصصی سازمان های مردم نهاد فعال در حوزه جوانان	شبکه	۵/۰۰۰	۳,۲۰۰/۰۰۰	۱۶,۰۰۱	.	.	۱۶,۰۰۱	.	۱۶,۰۰۱
۱۲۸۵۰۰	۱۷۰۳۰۵۶۰۲۷	کمک به تشکل های جوانان	تشکل	۸۰۰/۰۰۰	۱۰۰/۰۰۰	۸۰,۰۰۰	.	.	۸۰,۰۰۰	.	۸۰,۰۰۰
۱۲۸۵۰۰	۱۷۰۳۰۵۶۰۲۸	حمایت از برگزاری دوره های دانش افزایی مدیران مراکز مشاوره تخصصی ازدواج و خانواده	دوره	۴/۰۰۰	۱,۶۰۰/۰۰۰	۶,۳۹۹	.	.	۶,۳۹۹	.	۶,۳۹۹

## جدول شماره ۱ - بخش دوم - مصارف دستگاه های اجرایی ملی بر حسب برنامه و خروجی ۱۴۰۰

مبالغ به میلیون ریال

شماره دستگاه اجرایی	شماره برنامه / خروجی	شرح دستگاه / برنامه / خروجی	هدف کمی			اعتبارات هزینه ای سال ۱۴۰۰				
			سنجه عملکرد	مقدار	بهای تمام شده	عمومی	متفرقه	اختصاصی	جمع	
۱۲۸۵۰۰	۱۷۰۳۰۵۶۰۲۹	حمایت از فرهنگ سازی و فرزند آوری زوج های جوان در راستای سیاست های جمعیت	برنامه	۶۲/۰۰۰	۲۰۰/۰۰۰	۱۲,۴۰۲	.	.	۱۲,۴۰۲	.
۱۲۸۵۰۰	۱۷۰۳۰۵۶۰۳۰	بررسی اثر بخشی برنامه های حوزه جوانان و توسعه اجتماعی	گزارش	۴/۰۰۰	۸۰۰/۰۰۰	۳,۲۰۰	.	.	۳,۲۰۰	.
۱۲۸۵۰۰	۱۷۰۳۰۵۶۰۳۱	ایجاد و پشتیبانی از سامانه ها و پایگاه داده جوانان و درگاه جامع اوقات فراغت	سامانه	۸/۰۰۰	۵,۸۰۰/۰۰۰	۴۶,۴۰۰	.	.	۴۶,۴۰۰	.
۱۲۸۵۰۰	۱۷۰۳۰۵۶۰۳۲	حمایت از برنامه ها و فعالیت های ستاد های ساماندهی امور جوانان سراسر کشور	برنامه-فعالیت	۳۱/۰۰۰	۸۰۰/۰۰۰	۲۴,۸۰۰	.	.	۲۴,۸۰۰	.
۱۲۸۵۰۰	۱۷۰۸۰۱۰۰۰۰	برنامه پژوهش های کاربردی در امور ورزش و جوانان				۵۱,۰۶۷	.	.	۵۱,۰۶۷	.
۱۲۸۵۰۰	۱۷۰۸۰۱۰۰۰۱	حمایت از پایان نامه مقاطع کارشناسی ارشد و دکتری مرتبط با امور جوانان و ورزش و برگزاری و حمایت از کنگره های علمی، نشست ها و کارگاه های تخصصی	مورد	۸۰/۰۰۰	۱۶۷/۵۰۰	۱۳,۴۰۰	.	.	۱۳,۴۰۰	.
۱۲۸۵۰۰	۱۷۰۸۰۱۰۰۰۲	انجام پژوهش ها و مطالعات در زمینه امور ورزش و جوانان و تدوین و انتشار مجلات و نشریات علمی و پژوهشی، مطالعه و تالیف و ترجمه کتاب	پروژه	۶۰/۰۰۰	۶۲۷/۷۸۳	۳۷,۶۶۷	.	.	۳۷,۶۶۷	.
۱۲۸۵۰۰	۱۸۰۲۰۵۶۰۰۰	برنامه آموزش های مهارتی درحوزه ورزش				۳۵,۷۹۶	.	.	۳۵,۷۹۶	.
۱۲۸۵۰۰	۱۸۰۲۰۵۶۰۰۱	کمک به برگزاری کارگاه های آموزشی و کلاس های داوری و مربیگری	نفر ساعت	۲۰,۰۰۰/۰۰۰	۱/۷۹۰	۳۵,۷۹۶	.	.	۳۵,۷۹۶	.
۱۲۸۵۰۲	۱۲۸۵۰۲	کمیته ملی المپیک ایران - کمک				۱,۴۹۰,۰۰۰	.	۱۴۴,۰۰۰	۱,۶۳۴,۰۰۰	.
۱۲۸۵۰۲	۱۷۰۲۰۰۳۰۰۰	برنامه گسترش ورزش قهرمانی				۱,۴۷۶,۰۰۰	.	۱۴۴,۰۰۰	۱,۶۲۰,۰۰۰	.
۱۲۸۵۰۲	۱۷۰۲۰۰۳۰۰۳	حمایت از اعزام تیم ها و کاروان های ورزشی به بازی ها طبق تقویم موردتایید مجامع (منطقه ای و بین المللی)	اعزام	۳۰/۰۰۰	۱۹,۰۰۰/۰۰۰	۵۰۰,۰۰۰	.	۷۰,۰۰۰	۵۷۰,۰۰۰	.
۱۲۸۵۰۲	۱۷۰۲۰۰۳۰۰۶	حمایت از فعالیت های پایگاه های ورزشی وقهرمانی کمیته ملی المپیک، موزه و کنفدراسیون ها	مرکز	۴/۰۰۰	۱۲۱,۵۰۰/۰۰۰	۴۸۶,۰۰۰	.	.	۴۸۶,۰۰۰	.



## جدول شماره ۱ - بخش دوم - مصارف دستگاه های اجرایی ملی بر حسب برنامه و خروجی ۱۴۰۰

مبالغ به میلیون ریال

شماره دستگاه اجرایی	شماره برنامه / خروجی	شرح دستگاه / برنامه / خروجی	هدف کمی			اعتبارات هزینه ای سال ۱۴۰۰					
			سنجه عملکرد	مقدار	بهای تمام شده	عمومی	متفرقه	اختصاصی	جمع		
۱۲۸۵۰۲	۱۷۰۲۰۰۳۰۱۳	حمایت از برگزاری و شرکت در جلسات، نشست ها، مجامع و اجلاس های منطقه ای و بین المللی در کشور و اخذ کرسی های بین المللی ورزشی	جلسه/نشست	۵/۰۰۰	۱,۰۰۰/۰۰۰	۵,۰۰۰	.	.	۵,۰۰۰	.	۵,۰۰۰
۱۲۸۵۰۲	۱۷۰۲۰۰۳۰۱۸	تجلیل، قدردانی و کمک به قهرمانان، مدال آوران، پیشکسوتان و دست اندرکاران ورزشی	نفر	۶۰۰/۰۰۰	۲۵/۰۰۰	۱۵,۰۰۰	.	.	۱۵,۰۰۰	.	۱۵,۰۰۰
۱۲۸۵۰۲	۱۷۰۲۰۰۳۰۲۰	حمایت از آماده سازی تیم های ورزشی جهت شرکت در بازی های انتخابی جهانی و منطقه ای طبق تقویم ورزشی موردتایید	فدراسیون-مورد	۴۷/۰۰۰	۱۱,۵۷۴/۴۶۸	۴۷۰,۰۰۰	.	۷۴,۰۰۰	۵۴۴,۰۰۰	.	۵۴۴,۰۰۰
۱۲۸۵۰۲	۱۸۰۲۰۶۴۰۰۰	برنامه آموزش غیر رسمی فنی و حرفه ای و مهارتی				۱۴,۰۰۰	.	.	۱۴,۰۰۰	.	۱۴,۰۰۰
۱۲۸۵۰۲	۱۸۰۲۰۶۴۰۰۱	حمایت از شرکت و برگزاری دوره های آموزشی داخلی و خارجی ورزشکاران، مربیان و دست اندرکاران ورزشی	دوره	۱۰۰/۰۰۰	۱۴۰/۰۰۰	۱۴,۰۰۰	.	.	۱۴,۰۰۰	.	۱۴,۰۰۰
۱۲۸۵۰۷	۱۲۸۵۰۷	کمیته ملی پارا المپیک ایران				۱,۰۸۰,۰۰۰	.	۱۲۰,۰۰۰	۱,۲۰۰,۰۰۰	.	۱,۲۰۰,۰۰۰
۱۲۸۵۰۷	۱۷۰۲۰۰۳۰۰۰	برنامه گسترش ورزش قهرمانی				۱,۰۷۱,۰۷۶	.	۱۲۰,۰۰۰	۱,۱۹۱,۰۷۶	.	۱,۱۹۱,۰۷۶
۱۲۸۵۰۷	۱۷۰۲۰۰۳۰۰۴	حمایت از برگزاری اردوهای آمادگی ورزشکاران تیم های ملی برای حضور در رویدادهای ورزشی بین المللی مرتبط	نفر روز	۲۲,۰۰۰/۰۰۰	۲۱/۴۲۰	۴۰۹,۶۲۶	.	۶۱,۶۰۵	۴۷۱,۲۳۱	.	۴۷۱,۲۳۱
۱۲۸۵۰۷	۱۷۰۲۰۰۳۰۰۵	تدارک و اعزام تیم ها و کاروان های ورزشی به رویدادهای برون مرزی مرتبط	نفر اعزام	۳۰۰/۰۰۰	۲,۲۲۲/۵۹۰	۶۰۸,۳۸۲	.	۵۸,۳۹۵	۶۶۶,۷۷۷	.	۶۶۶,۷۷۷
۱۲۸۵۰۷	۱۷۰۲۰۰۳۰۱۳	حمایت از برگزاری و شرکت در جلسات، نشست ها، مجامع و اجلاس های منطقه ای و بین المللی در کشور و اخذ کرسی های بین المللی ورزشی	جلسه/نشست	۱۲۰/۰۰۰	۷۶/۵۰۰	۹,۱۸۰	.	.	۹,۱۸۰	.	۹,۱۸۰
۱۲۸۵۰۷	۱۷۰۲۰۰۳۰۱۶	حمایت از برنامه های روز ملی پارا المپیک	برنامه	۱۰/۰۰۰	۱,۶۷۳/۲۰۰	۱۶,۷۳۲	.	.	۱۶,۷۳۲	.	۱۶,۷۳۲
۱۲۸۵۰۷	۱۷۰۲۰۰۳۰۱۷	برگزاری مسابقات ورزش های تحت پوشش کمیته ملی پارا المپیک (مصوب کمیته جهانی)	مسابقه	۵/۰۰۰	۱,۸۲۹/۴۰۰	۹,۱۴۷	.	.	۹,۱۴۷	.	۹,۱۴۷
۱۲۸۵۰۷	۱۷۰۲۰۰۳۰۱۸	تجلیل، قدردانی و کمک به قهرمانان، مدال آوران، پیشکسوتان و دست اندرکاران ورزشی	نفر	۶۴۰/۰۰۰	۲۸/۱۳۹	۱۸,۰۰۹	.	.	۱۸,۰۰۹	.	۱۸,۰۰۹

## جدول شماره ۱ - بخش دوم - مصارف دستگاه های اجرایی ملی بر حسب برنامه و خروجی ۱۴۰۰

مبالغ به میلیون ریال

شماره دستگاه اجرایی	شماره برنامه / خروجی	شرح دستگاه / برنامه / خروجی	هدف کمی			اعتبارات هزینه ای سال ۱۴۰۰				
			سنجه عملکرد	مقدار	بهای تمام شده	عمومی	متفرقه	اختصاصی	جمع	
۱۲۸۵۰۷	۱۸۰۲۰۶۴۰۰۰	برنامه آموزش غیر رسمی فنی و حرفه ای و مهارتی				۸,۹۲۴	.	.	۸,۹۲۴	.
۱۲۸۵۰۷	۱۸۰۲۰۶۴۰۰۱	حمایت از شرکت و برگزاری دوره های آموزشی داخلی و خارجی ورزشکاران، مربیان و دست اندرکاران ورزشی	دوره	۲۵/۰۰۰	۳۵۶/۹۶۰	۸,۹۲۴	.	.	۸,۹۲۴	.
۱۲۹۰۰۰	۱۲۹۰۰۰	وزارت بهداشت، درمان و آموزش پزشکی				۵,۲۹۸,۶۳۵	.	۲۱,۰۵۳,۶۱۷	۴۶۱۷۲۲۵۲	۱۹,۸۲۰,۰۰۰
۱۲۹۰۰۰	۱۰۰۲۰۵۷۰۰۰	برنامه توسعه دولت الکترونیک				۲۵,۰۰۰	.	.	۲۵,۰۰۰	.
۱۲۹۰۰۰	۱۰۰۲۰۵۷۰۶۶	سامانه های الکترونیک سلامت	خدمت الکترونیکی	۲۰/۰۰۰	۱,۲۵۰/۰۰۰	۲۵,۰۰۰	.	.	۲۵,۰۰۰	.
۱۲۹۰۰۰	۱۶۰۱۰۱۰۰۰	برنامه اجرای امنیت غذا و تغذیه				.	.	.	۵,۰۶۰	.
۱۲۹۰۰۰	۱۶۰۱۰۱۰۱۷	اجرای برنامه های آموزش، کنترل و پیشگیری بیماریهای قلبی عروقی و دیابتی	نفر	۳,۰۰۰,۰۰۰/۰۰۰	۰/۰۰۲	.	.	.	۵,۰۶۰	.
۱۲۹۰۰۰	۱۶۰۱۰۰۵۰۰۰	برنامه ارتقای شاخص بهداشتی				۱,۵۰۰,۰۰۰	.	۱۹,۳۶۲,۷۹۸	۲۲,۷۸۲,۷۹۸	۱,۹۲۰,۰۰۰
۱۲۹۰۰۰	۱۶۰۱۰۰۵۰۶۷	راهبری مدیریت شبکه سلامت	نفر	۷۰۰/۰۰۰	۶,۰۳۶/۶۴۰	۱,۵۰۰,۰۰۰	.	۸۰۵,۶۴۸	۴,۲۲۵,۶۴۸	۱,۹۲۰,۰۰۰
۱۲۹۰۰۰	۱۶۰۱۰۰۵۰۷۱	اجرای برنامه مراقبت از سلامت و بهداشت گروه های سنی و هدف	نفر	۸۰,۰۰۰,۰۰۰/۰۰۰	۰/۲۳۲	.	.	۱۸,۵۵۰,۹۲۰	۱۸,۵۵۰,۹۲۰	.
۱۲۹۰۰۰	۱۶۰۱۰۰۵۰۷۳	ارتقاء کیفی خدمات بهداشتی در نظام سلامت	دانشگاه-مرکز	۶۹/۰۰۰	۹۰/۲۹۰	.	.	۶,۲۳۰	۶,۲۳۰	.
۱۲۹۰۰۰	۱۶۰۱۰۱۳۰۰۰	برنامه کاهش عوارض کالاهای تهدید کننده سلامت				.	.	.	۲۵۳,۲۵۵	.
۱۲۹۰۰۰	۱۶۰۱۰۱۳۰۰۱	غربالگری و بیماریابی افراد در معرض خطر بیماری های قلبی و عروقی	نفر	۱,۰۰۰,۰۰۰/۰۰۰	۰/۰۰۱	.	.	۱,۳۷۲	۱,۳۷۲	.
۱۲۹۰۰۰	۱۶۰۱۰۱۳۰۰۲	غربالگری و بیماریابی افراد در معرض خطر دیابت	نفر	۵۰۰,۰۰۰/۰۰۰	۰/۰۳۸	.	.	۱۸,۹۲۸	۱۸,۹۲۸	.
۱۲۹۰۰۰	۱۶۰۱۰۱۳۰۰۳	غربالگری و بیماریابی افراد در معرض خطر دیابت از طریق خرید خدمات از بخش غیردولتی	نفر	۵۰۰,۰۰۰/۰۰۰	۰/۰۲۹	.	.	۱۴,۴۷۱	۱۴,۴۷۱	.
۱۲۹۰۰۰	۱۶۰۱۰۱۳۰۰۴	راه اندازی و فعال نمودن مراکز مشاور پیشگیری و ترک دخانیات	مرکز	۲۱/۰۰۰	۱,۷۶۲/۳۳۳	.	.	۳۷,۰۰۹	۳۷,۰۰۹	.

## جدول شماره ۱ - بخش دوم - مصارف دستگاه های اجرایی ملی بر حسب برنامه و خروجی ۱۴۰۰

مبالغ به میلیون ریال

شماره دستگاه اجرایی	شماره برنامه / خروجی	شرح دستگاه / برنامه / خروجی	هدف کمی			اعتبارات هزینه ای سال ۱۴۰۰					
			سنجه عملکرد	مقدار	بهای تمام شده	عمومی	متفرقه	اختصاصی	جمع		
۱۲۹۰۰۰	۱۶۰۱۰۱۳۰۰۵	کمک به مراکز مبارزه با استعمال دخانیات	مرکز	۲/۰۰۰	۱۹,۱۱۱/۵۰۰	۰	۳۸,۲۲۳	۰	۳۸,۲۲۳	۰	۳۸,۲۲۳
۱۲۹۰۰۰	۱۶۰۱۰۱۳۰۰۶	حق عضویت کنوانسیون دخانیات	مورد	۱/۰۰۰	۳,۷۲۳/۰۰۰	۰	۳,۷۲۳	۰	۳,۷۲۳	۰	۳,۷۲۳
۱۲۹۰۰۰	۱۶۰۱۰۱۳۰۰۷	تهیه بسته های آموزشی پیشگیری و ترک دخانیات (کاهش آسیب) جهت مربیان، پزشکان، والدین و دانش آموزان	بسته	۳,۰۰۰,۰۰۰/۰۰۰	۰/۰۰۶	۰	۱۷,۱۶۶	۰	۱۷,۱۶۶	۰	۱۷,۱۶۶
۱۲۹۰۰۰	۱۶۰۱۰۱۳۰۰۸	کمک به درمان بیماران ربوی	بیمار	۱,۰۰۰,۰۰۰/۰۰۰	۰/۱۰۲	۰	۱۰۲,۳۶۳	۰	۱۰۲,۳۶۳	۰	۱۰۲,۳۶۳
۱۲۹۰۰۰	۱۶۰۱۰۱۳۰۰۹	کاهش آسیب کالاهای آسیب رسان سلامت	دانشگاه	۷۰/۰۰۰	۲۸۵/۷۱۴	۰	۲۰,۰۰۰	۰	۲۰,۰۰۰	۰	۲۰,۰۰۰
۱۲۹۰۰۰	۱۶۰۲۰۰۱۰۰۰	برنامه ارایه خدمات درمانی				۲,۰۴۵,۰۰۰	۱,۱۳۶,۹۶۸	۱۷,۹۰۰,۰۰۰	۲۱,۰۸۱,۹۶۸	۰	۲۱,۰۸۱,۹۶۸
۱۲۹۰۰۰	۱۶۰۲۰۰۱۰۱۲	راهنماهای بالینی و پروتکل های بیمارستانی و کاشت حلزون شنوایی	تعداد	۱,۰۰۰,۰۰۰/۰۰۰	۱/۱۲۹	۰	۱,۱۲۸,۸۴۸	۰	۱,۱۲۸,۸۴۸	۰	۱,۱۲۸,۸۴۸
۱۲۹۰۰۰	۱۶۰۲۰۰۱۰۳۵	کمک به درمان بیماران روانی	بیمار	۹۷,۷۷۶/۰۰۰	۲/۷۶۱	۲۷۰,۰۰۰	۰	۰	۲۷۰,۰۰۰	۰	۲۷۰,۰۰۰
۱۲۹۰۰۰	۱۶۰۲۰۰۱۰۳۸	کمک به درمان بیماران نیازمند	بیمار	۵۶۰,۴۴۶/۰۰۰	۰/۴۸۲	۲۷۰,۰۰۰	۰	۰	۲۷۰,۰۰۰	۰	۲۷۰,۰۰۰
۱۲۹۰۰۰	۱۶۰۲۰۰۱۰۴۳	کمک به درمان مصدومین سوانح و حوادث در بیمارستان های دولتی و اورژانس پیش بیمارستانی در اورژانس تهران و دانشگاه های علوم پزشکی	بیمار	۶۲۵,۰۰۰/۰۰۰	۲۴/۰۰۰	۰	۱۵,۰۰۰,۰۰۰	۱۵,۰۰۰,۰۰۰	۱۵,۰۰۰,۰۰۰	۰	۱۵,۰۰۰,۰۰۰
۱۲۹۰۰۰	۱۶۰۲۰۰۱۰۴۵	خریدهای مورد نیاز بیماریابی موارد سل	قلم	۲,۳۰۰/۰۰۰	۳/۵۳۰	۰	۸,۱۲۰	۰	۸,۱۲۰	۰	۸,۱۲۰
۱۲۹۰۰۰	۱۶۰۲۰۰۱۶۶۲	راهبری خدمات بیمارستانی و تعالی خدمات درمانی	نفر	۵۲۰/۰۰۰	۳,۴۱۳/۴۶۲	۸۷۵,۰۰۰	۰	۰	۱,۷۷۵,۰۰۰	۹۰۰,۰۰۰	۱,۷۷۵,۰۰۰
۱۲۹۰۰۰	۱۶۰۲۰۰۱۶۶۵	کمک به بیمارستان های مناطق محروم	بیمار	۱۶۲,۳۰۰/۰۰۰	۱/۱۰۹	۱۸۰,۰۰۰	۰	۰	۱۸۰,۰۰۰	۰	۱۸۰,۰۰۰
۱۲۹۰۰۰	۱۶۰۲۰۰۱۶۶۷	کمک به درمان بیماران سوختگی، پزشکی بازساختی و سلول درمانی	بیمار	۳۵,۲۶۹/۰۰۰	۷/۶۵۵	۲۷۰,۰۰۰	۰	۰	۲۷۰,۰۰۰	۰	۲۷۰,۰۰۰
۱۲۹۰۰۰	۱۶۰۲۰۰۱۶۶۸	کمک به درمان مصدومین سوانح و حوادث ترافیکی در بیمارستان های غیر دولتی	بیمار	۵,۲۶۳/۰۰۰	۳۸۰/۰۱۱	۰	۰	۰	۲,۰۰۰,۰۰۰	۲,۰۰۰,۰۰۰	۲,۰۰۰,۰۰۰
۱۲۹۰۰۰	۱۶۰۲۰۰۱۶۶۹	کمک به درمان مسمومین و مصدومین اورژانس غیرترافیکی	بیمار	۵۹,۶۰۷/۰۰۰	۳/۰۲۰	۱۸۰,۰۰۰	۰	۰	۱۸۰,۰۰۰	۰	۱۸۰,۰۰۰

## جدول شماره ۱ - بخش دوم - مصارف دستگاه های اجرایی ملی بر حسب برنامه و خروجی ۱۴۰۰

مبالغ به میلیون ریال

شماره دستگاه اجرایی	شماره برنامه / خروجی	شرح دستگاه / برنامه / خروجی	هدف کمی			اعتبارات هزینه ای سال ۱۴۰۰					
			سنجه عملکرد	مقدار	بهای تمام شده	عمومی	متفرقه	اختصاصی	جمع		
۱۲۹۰۰۰	۱۶۰۲۰۰۲۰۰۰	برنامه ارایه خدمات فوریت های پزشکی پیش بیمارستانی				۰	۷۱,۲۵۰	۰	۷۱,۲۵۰	۰	۷۱,۲۵۰
۱۲۹۰۰۰	۱۶۰۲۰۰۲۰۲۰	حقوق ورودی و عوارض گمرکی وزارت بهداشت و درمان (جمعی-خرجی)	دستگاه	۱۰,۰۰۰/۰۰۰	۷/۱۲۵	۰	۷۱,۲۵۰	۰	۷۱,۲۵۰	۰	۷۱,۲۵۰
۱۲۹۰۰۰	۱۶۰۲۰۳۰۰۰۰	برنامه تامین دارو در خدمات درمانی				۰	۳۱,۲۱۵	۰	۳۱,۲۱۵	۰	۳۱,۲۱۵
۱۲۹۰۰۰	۱۶۰۲۰۳۰۰۳۱	کمک به تامین دارو و ملزومات مصرفی بیماران مبتلا به دیابت و عوارض قلبی و عروقی	قلم	۱,۰۰۰,۰۰۰/۰۰۰	۰/۰۳۱	۰	۳۱,۲۱۵	۰	۳۱,۲۱۵	۰	۳۱,۲۱۵
۱۲۹۰۰۰	۱۶۰۳۰۰۱۰۰۰	برنامه توسعه تحقیقات علوم پزشکی				۴۲۰,۰۰۰	۱۹۳,۰۷۱	۰	۶۱۳,۰۷۱	۰	۶۱۳,۰۷۱
۱۲۹۰۰۰	۱۶۰۳۰۰۱۰۰۱	راهبری امور تحقیقات و فناوری	نفر	۲۴۵/۰۰۰	۱,۷۱۴/۲۸۶	۴۲۰,۰۰۰	۰	۰	۴۲۰,۰۰۰	۰	۴۲۰,۰۰۰
۱۲۹۰۰۰	۱۶۰۳۰۰۱۰۳۳	برنامه ارزیابی تحقیقات سلامت	پروژه	۲۴۵/۰۰۰	۷۸۸/۰۴۵	۰	۱۹۳,۰۷۱	۰	۱۹۳,۰۷۱	۰	۱۹۳,۰۷۱
۱۲۹۰۰۰	۱۸۰۳۰۱۲۰۰۰	برنامه ارتقای کیفیت فعالیت های آموزشی و کمک آموزشی در حوزه پزشکی				۱,۲۵۳,۶۳۵	۰	۰	۱,۲۵۳,۶۳۵	۰	۱,۲۵۳,۶۳۵
۱۲۹۰۰۰	۱۸۰۳۰۱۲۰۴۷	راهبری خدمات آموزشی و دانشجویی	نفر	۷۲۵/۰۰۰	۱,۷۲۹/۱۵۲	۱,۲۵۳,۶۳۵	۰	۰	۱,۲۵۳,۶۳۵	۰	۱,۲۵۳,۶۳۵
۱۲۹۰۰۰	۱۹۰۲۰۲۳۰۰۰	برنامه راهبری بیمه سلامت				۵۵,۰۰۰	۰	۰	۵۵,۰۰۰	۰	۵۵,۰۰۰
۱۲۹۰۰۰	۱۹۰۲۰۲۳۰۰۲	تعیین تعرفه خدمات درمانی و تشخیصی	خدمت	۱۰۰/۰۰۰	۵۵۰/۰۰۰	۵۵,۰۰۰	۰	۰	۵۵,۰۰۰	۰	۵۵,۰۰۰
۱۲۹۰۰۱	۱۲۹۰۰۱	وزارت بهداشت، درمان و آموزش پزشکی کشور-کسورات بازنشستگی سهم شاغلین دانشگاه های علوم پزشکی کشور مشترک صندوق بازنشستگی کشوری				۲۰,۰۰۰,۰۰۰	۰	۰	۲۰,۰۰۰,۰۰۰	۰	۲۰,۰۰۰,۰۰۰
۱۲۹۰۰۱	۱۶۰۲۰۳۴۰۰۰	کسور بازنشستگی سهم دولت				۲۰,۰۰۰,۰۰۰	۰	۰	۲۰,۰۰۰,۰۰۰	۰	۲۰,۰۰۰,۰۰۰
۱۲۹۰۰۱	۱۶۰۲۰۳۴۰۰۱	کسور بازنشستگی سهم دولت کارکنان شاغل در دانشگاه های علوم پزشکی و خدمات بهداشتی و درمانی کشور مشترک صندوق بازنشستگی کشوری	نفر	۱۷۰,۰۰۰/۰۰۰	۱۱۷/۶۴۷	۲۰,۰۰۰,۰۰۰	۰	۰	۲۰,۰۰۰,۰۰۰	۰	۲۰,۰۰۰,۰۰۰
۱۲۹۰۱۰	۱۲۹۰۱۰	وزارت بهداشت، درمان و آموزش پزشکی-دفتر طب سنتی				۵۰۰,۰۰۰	۰	۰	۵۰۰,۰۰۰	۰	۵۰۰,۰۰۰
۱۲۹۰۱۰	۱۶۰۲۰۰۷۰۰۰	برنامه توسعه طب سنتی				۵۰۰,۰۰۰	۰	۰	۵۰۰,۰۰۰	۰	۵۰۰,۰۰۰

جدول شماره ۱ - بخش دوم - مصارف دستگاه های اجرایی ملی بر حسب برنامه و خروجی ۱۴۰۰

مبالغ به میلیون ریال

شماره دستگاه اجرایی	شماره برنامه / خروجی	شرح دستگاه / برنامه / خروجی	هدف کمی			اعتبارات هزینه ای سال ۱۴۰۰				
			سنجه عملکرد	مقدار	بهای تمام شده	عمومی	متفرقه	اختصاصی	جمع	
۱۲۹۰۱۰	۱۶۰۲۰۰۷۰۰۱	تدوین برنامه ادغام طب سنتی ایرانی در نظام سلامت	نفر	۵,۰۰۰/۰۰۰	۲۰/۰۰۰	۱۰۰,۰۰۰	.	.	۱۰۰,۰۰۰	.
۱۲۹۰۱۰	۱۶۰۲۰۰۷۰۰۶	آموزش و ترویج حفظ سلامتی و میانی طب سنتی	نفر	۱,۰۰۰/۰۰۰	۱۰۰/۰۰۰	۱۰۰,۰۰۰	.	.	۱۰۰,۰۰۰	.
۱۲۹۰۱۰	۱۶۰۲۰۰۷۰۰۷	احیای طب سنتی ایرانی و گیاهان دارویی و فرآورده های دارویی	قلم دارو	۲۰۰/۰۰۰	۱,۵۰۰/۰۰۰	۳۰۰,۰۰۰	.	.	۳۰۰,۰۰۰	.
۱۲۹۰۲۵	۱۲۹۰۲۵	وزارت بهداشت، درمان و آموزش پزشکی - صندوق رفاه دانشجویان				۴,۳۸۸,۰۰۰	.	.	۶۱۸۸,۰۰۰	.
۱۲۹۰۲۵	۱۰۰۲۰۵۷۰۰۰	برنامه توسعه دولت الکترونیک				.	.	.	۳,۰۰۰	.
۱۲۹۰۲۵	۱۰۰۲۰۵۷۰۶۱	ایجاد بانک های اطلاعاتی و سامانه های الکترونیکی	سامانه	۶/۰۰۰	۵۰۰/۰۰۰	.	.	.	۳,۰۰۰	.
۱۲۹۰۲۵	۱۸۰۳۰۱۲۰۰۰	برنامه ارتقای کیفیت فعالیت های آموزشی و کمک آموزشی در حوزه پزشکی				۲۷۰	.	.	۳,۲۷۰	.
۱۲۹۰۲۵	۱۸۰۳۰۱۲۰۱۹	کمک به تامین وسایل آموزشی و کمک آموزشی و برگزاری کارگاه	دانشگاه	۱۰/۰۰۰	۱۶۳/۵۰۰	۱۳۵	.	.	۱,۶۳۵	.
۱۲۹۰۲۵	۱۸۰۳۰۱۲۰۵۲	حمایت از انجمن صنفی دانشجویی	انجمن	۱۰/۰۰۰	۱۶۳/۵۰۰	۱۳۵	.	.	۱,۶۳۵	.
۱۲۹۰۲۵	۱۸۰۳۰۱۸۰۰۰	برنامه توسعه امور رفاهی به دانشجویان				۱۱۷,۱۳۹	.	.	۵۰۷,۱۳۹	.
۱۲۹۰۲۵	۱۸۰۳۰۱۸۰۰۱	مدیریت و راهبری فعالیت های رفاهی دانشجویان	نفر-وام	۱۷۹,۰۰۰/۰۰۰	۲/۸۳۳	۱۱۷,۱۳۹	.	.	۵۰۷,۱۳۹	.
۱۲۹۰۲۵	۱۸۰۳۰۴۵۰۰۰	برنامه ارایه تسهیلات مالی به دانشجویان				۳,۸۹۵,۱۶۷	.	.	۵,۲۳۹,۱۶۷	.
۱۲۹۰۲۵	۱۸۰۳۰۴۵۰۰۱	پرداخت وام ودیعه مسکن	نفر-وام	۱,۵۰۰/۰۰۰	۶۸۵/۳۳۳	۱,۰۱۴,۰۰۰	.	.	۱,۰۲۸,۰۰۰	.
۱۲۹۰۲۵	۱۸۰۳۰۴۵۰۰۲	پرداخت وام ویژه به دانشجویان دکتری، دستیاری و بالاتر	نفر-وام	۲۷,۰۰۰/۰۰۰	۶۹/۵۹۷	۱,۷۱۹,۰۰۰	.	.	۱,۸۷۹,۱۲۵	.
۱۲۹۰۲۵	۱۸۰۳۰۴۵۰۰۴	پرداخت سایر تسهیلات دانشجویی	نفر-وام	۱۰۵,۰۰۰/۰۰۰	۱۷/۵۱۰	۸۱۱,۹۹۱	.	.	۱,۸۳۸,۵۵۶	.
۱۲۹۰۲۵	۱۸۰۳۰۴۵۰۰۵	پرداخت وام ضروری	نفر-وام	۱۷,۰۰۰/۰۰۰	۱۴/۹۱۱	۱۶۷,۱۷۶	.	.	۲۵۳,۴۸۶	.
۱۲۹۰۲۵	۱۸۰۳۰۴۵۰۰۶	پرداخت وام شهریه	نفر-وام	۳,۰۰۰/۰۰۰	۸۰/۰۰۰	۱۸۳,۰۰۰	.	.	۲۴۰,۰۰۰	.
۱۲۹۰۲۵	۱۸۰۳۰۵۳۰۰۰	برنامه ارایه خدمات رفاهی به دانشجویان				۳۷۵,۴۲۴	.	.	۴۳۵,۴۲۴	.



## جدول شماره ۱ - بخش دوم - مصارف دستگاه های اجرایی ملی بر حسب برنامه و خروجی ۱۴۰۰

مبالغ به میلیون ریال

شماره دستگاه اجرایی	شماره برنامه / خروجی	شرح دستگاه / برنامه / خروجی	هدف کمی			اعتبارات هزینه ای سال ۱۴۰۰					
			سنگه عملکرد	مقدار	بهای تمام شده	عمومی	متفرقه	اختصاصی	جمع		
۱۲۹۰۲۵	۱۸۰۳۰۵۳۰۰۱	کمک به بهبود کیفیت و ارتقای خوابگاه های دانشجویی	خوابگاه	۱۲۰/۰۰۰	۲,۷۲۰/۲۰۰	۲۶۶,۴۲۴	۰	۰	۳۲۶,۴۲۴	۰	۳۲۶,۴۲۴
۱۲۹۰۲۵	۱۸۰۳۰۵۳۰۰۲	کمک به تامین غذا دانشجویان	هزارپرس غذا	۲,۰۰۰/۰۰۰	۱۳/۵۰۰	۲۷,۰۰۰	۰	۰	۲۷,۰۰۰	۰	۲۷,۰۰۰
۱۲۹۰۲۵	۱۸۰۳۰۵۳۰۰۳	پارانه سود و کارمزد بابت تامین خوابگاه ها توسط بخش غیردولتی و دانشگاه ها	مورد	۱۰/۰۰۰	۷,۲۰۰/۰۰۰	۷۲,۰۰۰	۰	۰	۷۲,۰۰۰	۰	۷۲,۰۰۰
۱۲۹۰۲۵	۱۸۰۳۰۵۳۰۰۴	پارانه غذایی دانشجویان کم بضاعت	دانشجو	۲,۰۰۰/۰۰۰	۵/۰۰۰	۱۰,۰۰۰	۰	۰	۱۰,۰۰۰	۰	۱۰,۰۰۰
۱۲۹۰۵۰	۱۲۹۰۵۰	هیات امعاء صرفه جویی ارزی در معالجه بیماران - کمک				۰	۱,۱۶۰,۰۰۰	۰	۱,۱۶۰,۰۰۰	۲۲۷,۰۰۰	۱,۳۸۷,۰۰۰
۱۲۹۰۵۰	۱۶۰۲۰۰۱۰۰۰	برنامه ارایه خدمات درمانی				۰	۱,۱۶۰,۰۰۰	۰	۱,۱۶۰,۰۰۰	۲۲۷,۰۰۰	۱,۳۸۷,۰۰۰
۱۲۹۰۵۰	۱۶۰۲۰۰۱۶۲۰	کمک بلاعوض به بیماران نیازمند	بیمار	۲,۷۳۰/۰۰۰	۸۳/۱۵۰	۰	۰	۰	۰	۲۲۷,۰۰۰	۲۲۷,۰۰۰
۱۲۹۰۵۰	۱۶۰۲۰۰۱۶۲۱	پروتز حلزون گوش	بیمار	۱,۰۰۴/۰۰۰	۱,۱۵۵/۳۷۸	۰	۱,۱۶۰,۰۰۰	۰	۱,۱۶۰,۰۰۰	۰	۱,۱۶۰,۰۰۰
۱۲۹۰۶۰	۱۲۹۰۶۰	سازمان اورژانس کشور				۳,۱۴۲,۸۱۲	۲۵۷,۱۹۰	۰	۳,۴۰۰,۰۰۲	۴,۰۰۰,۰۰۰	۷,۴۰۰,۰۰۲
۱۲۹۰۶۰	۱۰۰۲۰۵۷۰۰۰	برنامه توسعه دولت الکترونیک				۸۰,۰۰۰	۰	۰	۸۰,۰۰۰	۰	۸۰,۰۰۰
۱۲۹۰۶۰	۱۰۰۲۰۵۷۰۴۴	ارتقای سامانه های تبادل اطلاعات و ارتباطات اورژانس پیش بیمارستانی	خدمت الکترونیکی	۸۰/۰۰۰	۱,۰۰۰/۰۰۰	۸۰,۰۰۰	۰	۰	۸۰,۰۰۰	۰	۸۰,۰۰۰
۱۲۹۰۶۰	۱۶۰۲۰۰۲۰۰۰	برنامه ارایه خدمات فوریت های پزشکی پیش بیمارستانی				۲,۷۲۶,۵۸۷	۲۵۷,۱۹۰	۰	۲,۹۸۳,۷۷۷	۰	۲,۹۸۳,۷۷۷
۱۲۹۰۶۰	۱۶۰۲۰۰۲۰۰۲	اجرای برنامه امدادهای ویژه مناسبی ( نوروزی - محرم و اربعین - ارتحال و استقرارها...)	ماموریت	۵۵,۰۰۰/۰۰۰	۱۳/۹۱۵	۷۱۵,۳۰۷	۵۰,۰۰۰	۰	۷۶۵,۳۰۷	۰	۷۶۵,۳۰۷
۱۲۹۰۶۰	۱۶۰۲۰۰۲۰۱۶	راهبری انجام فعالیت هایجاده ای	پایگاه	۱,۷۵۰/۰۰۰	۳۶۱/۲۸۰	۵۸۷,۲۴۰	۴۵,۰۰۰	۰	۶۳۲,۲۴۰	۰	۶۳۲,۲۴۰
۱۲۹۰۶۰	۱۶۰۲۰۰۲۰۱۷	راهبری انجام فعالیت های شهری	پایگاه	۱,۳۰۰/۰۰۰	۸۰۹/۶۸۵	۱,۰۰۰,۰۰۰	۵۲,۵۹۰	۰	۱,۰۵۲,۵۹۰	۰	۱,۰۵۲,۵۹۰
۱۲۹۰۶۰	۱۶۰۲۰۰۲۰۱۸	راهبری انجام فعالیت های هوایی	پایگاه	۶۵/۰۰۰	۵,۶۱۷/۵۳۸	۳۲۵,۱۴۰	۴۰,۰۰۰	۰	۳۶۵,۱۴۰	۰	۳۶۵,۱۴۰
۱۲۹۰۶۰	۱۶۰۲۰۰۲۰۱۹	راهبری انجام فعالیت های موتورلانس	پایگاه	۵۰۰/۰۰۰	۳۳۷/۰۰۰	۹۸,۹۰۰	۶۹,۶۰۰	۰	۱۶۸,۵۰۰	۰	۱۶۸,۵۰۰
۱۲۹۰۶۰	۱۶۰۲۰۰۹۰۰۰	برنامه مدیریت بحران در حوادث غیر مترقبه				۳۳۶,۲۲۵	۰	۰	۳۳۶,۲۲۵	۰	۳۳۶,۲۲۵

## جدول شماره ۱ - بخش دوم - مصارف دستگاه های اجرایی ملی بر حسب برنامه و خروجی ۱۴۰۰

مبالغ به میلیون ریال

شماره دستگاه اجرایی	شماره برنامه / خروجی	شرح دستگاه / برنامه / خروجی	هدف کمی			اعتبارات هزینه ای سال ۱۴۰۰				
			سنجه عملکرد	مقدار	بهای تمام شده	عمومی	متفرقه	اختصاصی	جمع	
۱۲۹۰۶۰	۱۶۰۲۰۰۹۰۰۱	آماده سازی تیم های واکنش سریع	تیم	۱,۱۰۰/۰۰۰	۹۵/۴۵۵	۱۰۵,۰۰۰	.	.	۱۰۵,۰۰۰	.
۱۲۹۰۶۰	۱۶۰۲۰۰۹۰۰۲	آموزش کمک های اولیه عمومی	نفر	۳,۲۰۰,۰۰۰/۰۰۰	۰/۰۳۴	۱۰۸,۰۰۰	.	.	۱۰۸,۰۰۰	.
۱۲۹۰۶۰	۱۶۰۲۰۰۹۰۰۵	رصد و پایش فوریت های پیش بیمارستانی و بیمارستانی	بیمار	۶۷,۰۰۰,۰۰۰/۰۰۰	۰/۰۰۱	۶۰,۲۲۵	.	.	۶۰,۲۲۵	.
۱۲۹۰۶۰	۱۶۰۲۰۰۹۰۰۶	رصد و پایش فوریت های پزشکی در حوادث ویژه	حادثه دیده	۲۱,۰۰۰/۰۰۰	۳/۰۰۰	۶۳,۰۰۰	.	.	۶۳,۰۰۰	.
۱۲۹۰۶۰	۱۶۰۲۰۰۹۰۰۷	پیش بینی و پیشگیری از حوادث غیر مترقبه	حادثه دیده	۲۱,۰۰۰/۰۰۰	۱۹۰/۴۷۶	.	.	.	.	۴۰,۰۰۰,۰۰۰
۱۲۹۰۸۴	۱۲۹۰۸۴	اورژانس استان تهران				۵,۲۳۷,۵۰۰	.	.	۵,۲۳۷,۵۰۰	.
۱۲۹۰۸۴	۱۰۰۲۰۵۷۰۰۰	برنامه توسعه دولت الکترونیک				۱,۰۰۰	.	.	۱,۰۰۰	.
۱۲۹۰۸۴	۱۰۰۲۰۵۷۰۶۵	ایجادبانک های اطلاعاتی وسامانه های الکترونیکی	خدمت الکترونیکی	۱۲/۰۰۰	۸۳/۳۳۳	۱,۰۰۰	.	.	۱,۰۰۰	.
۱۲۹۰۸۴	۱۶۰۲۰۰۲۰۰۰	برنامه ارایه خدمات فوریت های پزشکی پیش بیمارستانی				۵,۲۳۶,۵۰۰	.	.	۵,۲۳۶,۵۰۰	.
۱۲۹۰۸۴	۱۶۰۲۰۰۲۰۰۶	انجام ماموریت های جاده ای	ماموریت	۴۵,۰۰۰/۰۰۰	۲۲/۲۱۸	۹۹۹,۸۰۰	.	.	۹۹۹,۸۰۰	.
۱۲۹۰۸۴	۱۶۰۲۰۰۲۰۰۷	انجام ماموریت های شهری	ماموریت	۹۰۰,۰۰۰/۰۰۰	۳/۰۴۱	۲,۷۳۷,۰۱۰	.	.	۲,۷۳۷,۰۱۰	.
۱۲۹۰۸۴	۱۶۰۲۰۰۲۰۰۸	انجام ماموریت های هوایی	ماموریت	۴۲۰/۰۰۰	۱,۱۹۰/۲۱۴	۴۹۹,۸۹۰	.	.	۴۹۹,۸۹۰	.
۱۲۹۰۸۴	۱۶۰۲۰۰۲۰۱۱	انجام ماموریت های موتورلانس	ماموریت	۵۵۰,۰۰۰/۰۰۰	۱/۸۱۸	۹۹۹,۸۰۰	.	.	۹۹۹,۸۰۰	.
۱۲۹۰۹۹	۱۲۹۰۹۹	وزارت بهداشت درمان و آموزش پزشکی - مزاد درآمد اختصاصی دانشگاهها و موسسات آموزش عالی				.	.	.	۱۷۱,۰۰۰,۰۰۰	۱۷,۱۰۰,۰۰۰
۱۲۹۰۹۹	۱۶۰۲۰۰۱۰۰۰	برنامه ارایه خدمات درمانی				.	.	.	۱۵,۶۰۰,۰۰۰	۱۵,۶۰۰,۰۰۰
۱۲۹۰۹۹	۱۶۰۲۰۰۱۰۰۲	ارایه خدمات درمان بستری	بیمار	۷۱۱,۸۰۰/۰۰۰	۲۱/۹۱۶	.	.	.	۱۵,۶۰۰,۰۰۰	۱۵,۶۰۰,۰۰۰
۱۲۹۰۹۹	۱۶۰۳۰۰۱۰۰۰	برنامه توسعه تحقیقات علوم پزشکی				.	.	.	۵۰۰,۰۰۰	۵۰۰,۰۰۰
۱۲۹۰۹۹	۱۶۰۳۰۰۱۰۲۶	ارایه خدمات پژوهشی	رتبه رشدتولیدات علمی	۱۰۰/۰۰۰	۵,۰۰۰/۰۰۰	.	.	.	۵۰۰,۰۰۰	۵۰۰,۰۰۰

## جدول شماره ۱ - بخش دوم - مصارف دستگاه های اجرایی ملی بر حسب برنامه و خروجی ۱۴۰۰

مبالغ به میلیون ریال

شماره دستگاه اجرایی	شماره برنامه / خروجی	شرح دستگاه / برنامه / خروجی	هدف کمی			اعتبارات هزینه ای سال ۱۴۰۰					
			سنجه عملکرد	مقدار	بهای تمام شده	عمومی	متفرقه	اختصاصی	جمع		
۱۲۹۰۹۹	۱۸۰۳۰۰۴۰۰۰	برنامه آموزش نیروی انسانی متخصص - پزشکی و پیراپزشکی				۰	۰	۰	۱,۰۰۰,۰۰۰	۰	۱,۰۰۰,۰۰۰
۱۲۹۰۹۹	۱۸۰۳۰۰۴۰۲۰	آموزش گروه پزشکی و پیراپزشکی	دانشجو	۲۴۸,۰۰۰/۰۰۰	۴/۰۳۲	۰	۰	۰	۱,۰۰۰,۰۰۰	۰	۱,۰۰۰,۰۰۰
۱۲۹۱۰۰	۱۲۹۱۰۰	بنیاد امور بیماریهای خاص " هموفیلی، تالاسمی، دیالیزی، سرطانی و ام. اس و بیماریهای نادر(از جمله اوتیسم و EB) سیستمیک فیبروزیس" (کمک) ۱				۱,۲۲۶,۲۵۰	۰	۰	۰	۰	۱,۲۲۶,۲۵۰
۱۲۹۱۰۰	۱۶۰۲۰۱۰۰۰۰	برنامه کمک به بیماران خاص(هموفیلی، تالاسمی، دیالیزی، سرطانی، ام اس)				۱,۲۲۶,۲۵۰	۰	۰	۰	۰	۱,۲۲۶,۲۵۰
۱۲۹۱۰۰	۱۶۰۲۰۱۰۰۰۱	پرداخت پاداش اهدا کنندگان کلیه بیمار	بیمار	۲,۷۰۰/۰۰۰	۹/۰۸۳	۲۴,۵۲۵	۰	۰	۰	۰	۲۴,۵۲۵
۱۲۹۱۰۰	۱۶۰۲۰۱۰۰۰۲	کمک به بیماران هموفیلی، تالاسمی، سرطانی، ام اس بیمار	بیمار	۲۷,۳۰۰/۰۰۰	۴۴/۰۱۹	۱,۲۰۱,۷۲۵	۰	۰	۰	۰	۱,۲۰۱,۷۲۵
۱۲۹۱۰۵	۱۲۹۱۰۵	وزارت بهداشت، درمان و آموزش پزشکی - فعالیتهای آموزشی و دانشجویی				۳,۰۴۵,۶۳۱	۰	۰	۰	۰	۳,۰۴۵,۶۳۱
۱۲۹۱۰۵	۱۰۰۲۰۵۷۰۰۰	برنامه توسعه دولت الکترونیک				۹,۵۰۰	۰	۰	۰	۰	۹,۵۰۰
۱۲۹۱۰۵	۱۰۰۲۰۵۷۰۶۱	ایجاد بانک های اطلاعاتی و سامانه های الکترونیکی سامانه		۱/۰۰۰	۹,۵۰۰/۰۰۰	۹,۵۰۰	۰	۰	۰	۰	۹,۵۰۰
۱۲۹۱۰۵	۱۶۰۳۰۰۸۰۰۰	برنامه توسعه قطب های علمی پزشکی کشور				۱۴,۶۰۰	۰	۰	۰	۰	۱۴,۶۰۰
۱۲۹۱۰۵	۱۶۰۳۰۰۸۰۰۱	حمایت از قطب های علمی پزشکی کشور به منظور تربیت نیروی متخصص	متخصص	۱۸,۰۰۰/۰۰۰	۰/۸۱۱	۱۴,۶۰۰	۰	۰	۰	۰	۱۴,۶۰۰
۱۲۹۱۰۵	۱۷۰۲۰۰۲۰۰۰	برنامه ورزش همگانی دانشجویان				۲۱۰,۰۰۰	۰	۰	۰	۰	۲۱۰,۰۰۰
۱۲۹۱۰۵	۱۷۰۲۰۰۲۰۱۴	حمایت از مسابقات و المپیادهای ورزشی	المپیاد-مسابقه	۶۴/۰۰۰	۳,۲۸۱/۲۵۰	۲۱۰,۰۰۰	۰	۰	۰	۰	۲۱۰,۰۰۰
۱۲۹۱۰۵	۱۷۰۳۰۵۵۰۰۰	برنامه حمایت و هدایت فعالیت های فرهنگی و مشاوره دانشجویان				۵۶۳,۰۰۰	۰	۰	۰	۰	۵۶۳,۰۰۰
۱۲۹۱۰۵	۱۷۰۳۰۵۵۰۰۱	خدمات مشاوره به دانشجویان	دانشجو	۲۵۳,۰۰۰/۰۰۰	۰/۸۲۰	۲۱۰,۰۰۰	۰	۰	۰	۰	۲۱۰,۰۰۰
۱۲۹۱۰۵	۱۷۰۳۰۵۵۰۰۲	فعالیت های فرهنگی	فعالیت	۹۰۰/۰۰۰	۳۹۲/۲۲۲	۳۵۳,۰۰۰	۰	۰	۰	۰	۳۵۳,۰۰۰
۱۲۹۱۰۵	۱۸۰۳۰۱۲۰۰۰	برنامه ارتقای کیفیت فعالیت های آموزشی و کمک آموزشی در حوزه پزشکی				۱,۴۷۶,۰۶۰	۰	۰	۰	۰	۱,۴۷۶,۰۶۰

جدول شماره ۱ - بخش دوم - مصارف دستگاه های اجرایی ملی بر حسب برنامه و خروجی ۱۴۰۰

مبالغ به میلیون ریال

شماره دستگاه اجرایی	شماره برنامه / خروجی	شرح دستگاه / برنامه / خروجی	هدف کمی			اعتبارات هزینه ای سال ۱۴۰۰				
			سنجه عملکرد	مقدار	بهای تمام شده	عمومی	متفرقه	اختصاصی	جمع	
۱۲۹۱۰۵	۱۸۰۳۰۱۲۰۰۱	ارتقای دانش و مهارت های آموزشی اعضای هیات علمی دانشگاه های علوم پزشکی	هیات علمی	۱۸,۰۰۰/۰۰۰	۰/۵۳۹	۹,۷۰۰	.	.	۹,۷۰۰	.
۱۲۹۱۰۵	۱۸۰۳۰۱۲۰۱۳	جذب هیات علمی جدید با اولویت بورسیه ها	هیات علمی	۱۰۰/۰۰۰	۴۴۰/۰۰۰	۴۴,۰۰۰	.	.	۴۴,۰۰۰	.
۱۲۹۱۰۵	۱۸۰۳۰۱۲۰۱۶	حمایت از بیمارستان های آموزشی	تخت آموزشی فعال	۵۵,۹۱۵/۰۰۰	۵/۷۹۵	۳۲۴,۰۰۰	.	.	۳۲۴,۰۰۰	.
۱۲۹۱۰۵	۱۸۰۳۰۱۲۰۳۸	حمایت از فعالیت های آموزشی دانشجویان شاهد و ایثارگر	دانشجو	۱,۰۰۰/۰۰۰	۷/۰۰۰	۷,۰۰۰	.	.	۷,۰۰۰	.
۱۲۹۱۰۵	۱۸۰۳۰۱۲۰۳۹	ارزیابی درونی و بیرونی دانشگاه های علوم پزشکی و بیمارستان های آموزشی	دانشگاه	۳۱۲/۰۰۰	۱۷/۶۲۸	۵,۵۰۰	.	.	۵,۵۰۰	.
۱۲۹۱۰۵	۱۸۰۳۰۱۲۰۴۰	کمک به آموزش های مهارتی کوتاه مدت	دوره	۲,۰۰۰/۰۰۰	۳/۵۰۰	۷,۰۰۰	.	.	۷,۰۰۰	.
۱۲۹۱۰۵	۱۸۰۳۰۱۲۰۴۱	برگزاری المپیاد علمی، سمینار، جشنواره، همایش، نشستها و کارگاه های آموزشی علوم پزشکی	رویداد	۶۲۰/۰۰۰	۶۹/۳۵۵	۴۳,۰۰۰	.	.	۴۳,۰۰۰	.
۱۲۹۱۰۵	۱۸۰۳۰۱۲۰۴۲	انجام فعالیت های مرتبط با آموزش مداوم جامعه پزشکی و پیراپزشکی	دوره	۴۶/۰۰۰	۶۰/۰۰۰	۲,۷۶۰	.	.	۲,۷۶۰	.
۱۲۹۱۰۵	۱۸۰۳۰۱۲۰۴۳	خرید تجهیزات و ماشین آلات آموزشی	اقلام	۱۰۰/۰۰۰	۴۲۸/۰۰۰	۴۲,۸۰۰	.	.	۴۲,۸۰۰	.
۱۲۹۱۰۵	۱۸۰۳۰۱۲۰۴۴	پیگیری اهداف سند ملی پیشگیری و کنترل بیماری های غیر واگیر و عوامل خطرزا	برنامه	۱۰/۰۰۰	۶۹۰/۰۰۰	۶,۹۰۰	.	.	۶,۹۰۰	.
۱۲۹۱۰۵	۱۸۰۳۰۱۲۰۴۵	انجام فعالیت های مرتبط با استعداد های درخشان و نخبگان علمی	نخبه	۶,۹۰۰/۰۰۰	۲/۸۷۰	۱۹,۸۰۰	.	.	۱۹,۸۰۰	.
۱۲۹۱۰۵	۱۸۰۳۰۱۲۰۴۶	تدوین استانداردها و تهیه بسته های آموزشی و کمک آموزشی علوم پزشکی	بسته	۲۵۰/۰۰۰	۶۲/۰۰۰	۱۵,۵۰۰	.	.	۱۵,۵۰۰	.
۱۲۹۱۰۵	۱۸۰۳۰۱۲۰۴۸	انجام فعالیت های دبیرخانه های تخصصی در راستای ارتقای کیفیت فعالیت های آموزشی و کمک آموزشی علوم پزشکی	دبیرخانه	۱۴/۰۰۰	۲,۳۷۱/۴۲۹	۳۳,۲۰۰	.	.	۳۳,۲۰۰	.
۱۲۹۱۰۵	۱۸۰۳۰۱۲۰۴۹	انجام فعالیت های مرتبط با پزشکی پاسخگو و پزشکی جامعه نگر	دانشجو	۱۹۷,۰۰۰/۰۰۰	۰/۰۴۲	۸,۳۰۰	.	.	۸,۳۰۰	.

## جدول شماره ۱ - بخش دوم - مصارف دستگاه های اجرایی ملی بر حسب برنامه و خروجی ۱۴۰۰

مبالغ به میلیون ریال

شماره دستگاه اجرایی	شماره برنامه / خروجی	شرح دستگاه / برنامه / خروجی	هدف کمی			اعتبارات هزینه ای سال ۱۴۰۰					
			سنجه عملکرد	مقدار	بهای تمام شده	عمومی	متفرقه	اختصاصی	جمع		
۱۲۹۱۰۵	۱۸۰۳۰۱۲۰۵۰	تحول و نوآوری در آموزش پزشکی	برنامه	۱,۴۷۶/۰۰۰	۵۹۵/۵۲۸	۸۷۹,۰۰۰	.	.	۸۷۹,۰۰۰	.	۸۷۹,۰۰۰
۱۲۹۱۰۵	۱۸۰۳۰۱۲۰۵۱	ارتقای و تعالی برنامه های تحصیلات تکمیلی	دانشجو	۴۵,۳۳۸/۰۰۰	۰/۶۰۹	۲۷,۶۰۰	.	.	۲۷,۶۰۰	.	۲۷,۶۰۰
۱۲۹۱۰۵	۱۸۰۳۰۳۹۰۰۰	برنامه اعطای بورس تحصیلی به دانشجویان و اعضای هیات علمی در دانشگاه های علوم پزشکی				۵۵۴,۴۷۱	.	.	۵۵۴,۴۷۱	.	۵۵۴,۴۷۱
۱۲۹۱۰۵	۱۸۰۳۰۳۹۰۰۳	حمایت از اعزام به فرصت های مطالعاتی اعضای هیات علمی و هیات علمی اجرای دوره مشترک دکتری		۲۵۰/۰۰۰	۶۱۷/۸۸۴	۱۵۴,۴۷۱	.	.	۱۵۴,۴۷۱	.	۱۵۴,۴۷۱
۱۲۹۱۰۵	۱۸۰۳۰۳۹۰۰۴	راهبری و اعطای بورس به دانشجویان علوم پزشکی داخل و خارج از کشور ، غیر ایرانی و تبدیل بورس خارج به داخل	دانشجو	۱,۶۰۰/۰۰۰	۲۵۰/۰۰۰	۴۰۰,۰۰۰	.	.	۴۰۰,۰۰۰	.	۴۰۰,۰۰۰
۱۲۹۱۰۵	۱۸۰۳۰۵۰۰۰۰	برنامه سنجش و پذیرش در حوزه پزشکی				۱۲۰,۸۰۰	.	.	۱۲۰,۸۰۰	.	۱۲۰,۸۰۰
۱۲۹۱۰۵	۱۸۰۳۰۵۰۰۰۱	برگزاری و راهبری کلیه آزمونهای مرتبط با دبیرخانه ها و مراکز آزمون معاونت آموزشی		۳۲/۰۰۰	۳,۷۷۵/۰۰۰	۱۲۰,۸۰۰	.	.	۱۲۰,۸۰۰	.	۱۲۰,۸۰۰
۱۲۹۱۰۵	۱۸۰۳۰۵۷۰۰۰	برنامه حمایت از آموزش دکترای حرفه ای				۹۷,۲۰۰	.	.	۹۷,۲۰۰	.	۹۷,۲۰۰
۱۲۹۱۰۵	۱۸۰۳۰۵۷۰۰۳	حمایت ازدانشگاه ها به منظور ایجاد و توسعه رشته های جدید رشته تحصیلی		۳۸۰/۰۰۰	۲۰۱/۳۱۶	۷۶,۵۰۰	.	.	۷۶,۵۰۰	.	۷۶,۵۰۰
۱۲۹۱۰۵	۱۸۰۳۰۵۷۰۰۴	تدوین برنامه های آموزشی جدید و بازنگری در کوریکولوم رشته های Ph.D علوم پزشکی	برنامه	۶۰/۰۰۰	۱۱۵/۰۰۰	۶,۹۰۰	.	.	۶,۹۰۰	.	۶,۹۰۰
۱۲۹۱۰۵	۱۸۰۳۰۵۷۰۰۵	ارزشیابی آموزشی گروه علوم پزشکی و پیراپزشکی گروه	گروه	۲۴۸/۰۰۰	۵۵/۶۴۵	۱۳,۸۰۰	.	.	۱۳,۸۰۰	.	۱۳,۸۰۰
۱۲۹۱۰۶	۱۲۹۱۰۶	وزارت بهداشت ، درمان و آموزش پزشکی - امور فن آوری و تحقیقات پزشکی				۱,۷۷۶,۲۹۷	۳۳,۱۲۰	.	۱,۸۰۹,۴۱۷	.	۱,۸۰۹,۴۱۷
۱۲۹۱۰۶	۱۶۰۳۰۰۱۰۰۰	برنامه توسعه تحقیقات علوم پزشکی				۱,۷۷۶,۲۹۷	۳۳,۱۲۰	.	۱,۸۰۹,۴۱۷	.	۱,۸۰۹,۴۱۷
۱۲۹۱۰۶	۱۶۰۳۰۰۱۰۳۸	احیاء اخلاق در پژوهش	مورد	۵۰/۰۰۰	۱۲۷/۹۳۲	۶,۳۹۷	.	.	۶,۳۹۷	.	۶,۳۹۷
۱۲۹۱۰۶	۱۶۰۳۰۰۱۰۴۱	توانمند سازی ، ارزشیابی و پایش فناوری	مورد	۵۰/۰۰۰	۴۱۲/۰۳۶	۲۰,۶۰۲	.	.	۲۰,۶۰۲	.	۲۰,۶۰۲
۱۲۹۱۰۶	۱۶۰۳۰۰۱۰۵۶	حمایت از شبکه های تحقیقات پزشکی	شبکه	۵۰/۰۰۰	۸۵۴/۹۹۲	۴۲,۷۵۰	.	.	۴۲,۷۵۰	.	۴۲,۷۵۰
۱۲۹۱۰۶	۱۶۰۳۰۰۱۰۶۰	ارزشیابی فعالیتهای پژوهشی	مورد	۴۵/۰۰۰	۱۸۹/۲۹۴	۸,۵۱۸	.	.	۸,۵۱۸	.	۸,۵۱۸

## جدول شماره ۱ - بخش دوم - مصارف دستگاه های اجرایی ملی بر حسب برنامه و خروجی ۱۴۰۰

مبالغ به میلیون ریال

شماره دستگاه اجرایی	شماره برنامه / خروجی	شرح دستگاه / برنامه / خروجی	هدف کمی			اعتبارات هزینه ای سال ۱۴۰۰					
			سنگه عملکرد	مقدار	بهای تمام شده	عمومی	متفرقه	اختصاصی	جمع		
۱۲۹۱۰۶	۱۶۰۳۰۰۱۰۶۵	حمایت از پژوهشهای بالینی	پروژه	۵۰۰/۰۰۰	۱۳۴/۸۲۱	۶۷,۴۱۱	۰	۰	۶۷,۴۱۱	۰	۶۷,۴۱۱
۱۲۹۱۰۶	۱۶۰۳۰۰۱۰۶۸	حمایت از طرح های توانمند سازی دانشگاه ها جهت دستیابی به رتبه های برتر در نظام رتبه بندی داخلی و بین المللی	دانشگاه-طرح	۴۰/۰۰۰	۱۸۶/۵۵۰	۷,۴۶۲	۰	۰	۷,۴۶۲	۰	۷,۴۶۲
۱۲۹۱۰۶	۱۶۰۳۰۰۱۱۰۰	حمایت از راه اندازی و توسعه بانک های اطلاعاتی	سامانه	۱۰/۰۰۰	۱,۰۶۶/۰۳۱	۱۰,۶۶۰	۰	۰	۱۰,۶۶۰	۰	۱۰,۶۶۰
۱۲۹۱۰۶	۱۶۰۳۰۰۱۱۰۱	حمایت و توانمند سازی نشریات و مجلات علمی پژوهشی	مورد	۱۰۰/۰۰۰	۵۳۳/۰۴۶	۵۳,۳۰۵	۰	۰	۵۳,۳۰۵	۰	۵۳,۳۰۵
۱۲۹۱۰۶	۱۶۰۳۰۰۱۱۰۲	حمایت از ۲۴ آزمایشگاه جامع	آزمایشگاه	۳۹/۰۰۰	۳,۱۹۳/۹۷۱	۱۲۴,۵۶۵	۰	۰	۱۲۴,۵۶۵	۰	۱۲۴,۵۶۵
۱۲۹۱۰۶	۱۶۰۳۰۰۱۱۰۳	حمایت از پزشک پژوهشگر و دستیار پژوهش	نفر	۲۰۰/۰۰۰	۲۶۶/۵۲۳	۵۳,۳۰۵	۰	۰	۵۳,۳۰۵	۰	۵۳,۳۰۵
۱۲۹۱۰۶	۱۶۰۳۰۰۱۱۰۴	حمایت از تحقیقات سیاست گذاری	پروژه	۴۰/۰۰۰	۱,۳۳۲/۶۱۵	۵۳,۳۰۵	۰	۰	۵۳,۳۰۵	۰	۵۳,۳۰۵
۱۲۹۱۰۶	۱۶۰۳۰۰۱۱۰۵	حمایت از برگزاری کارگاه ها و همایشها	کارگاه-همایش	۴۰/۰۰۰	۴۱۳/۱۳۰	۱۶,۵۲۵	۰	۰	۱۶,۵۲۵	۰	۱۶,۵۲۵
۱۲۹۱۰۶	۱۶۰۳۰۰۱۱۰۶	اشتراک پایگاه های اطلاعاتی	پایگاه	۵۰/۰۰۰	۳,۲۲۳/۷۵۶	۱۶۱,۱۸۸	۰	۰	۱۶۱,۱۸۸	۰	۱۶۱,۱۸۸
۱۲۹۱۰۶	۱۶۰۳۰۰۱۱۰۷	راهبری و حمایت از دانشگاه های برتر و در حال توسعه و پژوهش ، اختراعات و ابداعات	مورد	۲۰۰/۰۰۰	۶۱۶/۴۲۹	۱۲۳,۲۸۶	۰	۰	۱۲۳,۲۸۶	۰	۱۲۳,۲۸۶
۱۲۹۱۰۶	۱۶۰۳۰۰۱۱۰۸	اعتبار بخشی به موسسات پژوهشی	مورد	۴۰/۰۰۰	۳۰۰/۶۳۳	۱۲,۰۲۵	۰	۰	۱۲,۰۲۵	۰	۱۲,۰۲۵
۱۲۹۱۰۶	۱۶۰۳۰۰۱۱۰۹	راهبری و حمایت از طرح های پژوهشی و فناوری و توسعه فن آفرینی	دانشگاه-مرکز	۲۰۰/۰۰۰	۳۹/۴۴۷	۷,۸۸۹	۰	۰	۷,۸۸۹	۰	۷,۸۸۹
۱۲۹۱۰۶	۱۶۰۳۰۰۱۱۱۰	راهبری و توسعه همکاری های بین المللی علمی و پژوهشی	دانشگاه-مرکز	۳۵۰/۰۰۰	۱۶/۴۴۷	۵,۷۵۷	۰	۰	۵,۷۵۷	۰	۵,۷۵۷
۱۲۹۱۰۶	۱۶۰۳۰۰۱۱۱۱	حمایت از ارتقای سرمایه های انسانی در مراکز تحقیقاتی	مورد	۱۰۰/۰۰۰	۳۳۵/۸۱۱	۳۳,۵۸۱	۰	۰	۳۳,۵۸۱	۰	۳۳,۵۸۱
۱۲۹۱۰۶	۱۶۰۳۰۰۱۱۱۲	حفظ و ارتقای رتبه علمی تحقیقات و فناوری علوم پزشکی	دانشگاه-مرکز	۱۰۰/۰۰۰	۲,۶۰۹/۱۲۰	۲۵۰,۴۶۲	۱۰,۴۵۰	۰	۲۶۰,۹۱۲	۰	۲۶۰,۹۱۲
۱۲۹۱۰۶	۱۶۰۳۰۰۱۱۱۳	حمایت از تولید و خودکفایی دارو ، تجهیزات و فرآورده های پزشکی	مورد	۱۰۰/۰۰۰	۲,۴۹۰/۷۳۰	۲۲۶,۴۰۳	۲۲,۶۷۰	۰	۲۴۹,۰۷۳	۰	۲۴۹,۰۷۳
۱۲۹۱۰۶	۱۶۰۳۰۰۱۱۱۶	حمایت از مراکز تحقیقاتی ، پارک های علم و فناوری، کمیته های تحقیقات دانشجویی و آزمایشگاه ها	مورد	۱۰۴/۰۰۰	۲,۹۳۴/۴۱۳	۳۰۵,۱۷۹	۰	۰	۳۰۵,۱۷۹	۰	۳۰۵,۱۷۹

جدول شماره ۱ - بخش دوم - مصارف دستگاه های اجرایی ملی بر حسب برنامه و خروجی ۱۴۰۰

مبالغ به میلیون ریال

شماره دستگاه اجرایی	شماره برنامه / خروجی	شرح دستگاه / برنامه / خروجی	هدف کمی			اعتبارات هزینه ای سال ۱۴۰۰				
			سنجه عملکرد	مقدار	بهای تمام شده	عمومی	متفرقه	اختصاصی	جمع	
۱۲۹۱۰۶	۱۶۰۳۰۰۱۱۱۷	حمایت از مطالعات همگروهی ملی	طرح	۲۰/۰۰۰	۶,۶۲۱/۰۵۰	۱۳۲,۴۲۱	.	.	۱۳۲,۴۲۱	.
۱۲۹۱۰۶	۱۶۰۳۰۰۱۱۱۸	حمایت از تحقیقات مشارکتی	دانشگاه-مرکز	۲۰/۰۰۰	۲,۶۶۵/۰۵۰	۵۳,۳۰۱	.	.	۵۳,۳۰۱	.
۱۲۹۱۰۸	۱۲۹۱۰۸	وزارت بهداشت، درمان و آموزش پزشکی-مجتمع علمی فرهنگی ربع رشیدی				۱۲,۵۰۰	.	.	۱۲,۵۰۰	.
۱۲۹۱۰۸	۱۸۰۳۰۰۴۰۰۰	برنامه آموزش نیروی انسانی متخصص - پزشکی و پیراپزشکی				۱۲,۵۰۰	.	.	۱۲,۵۰۰	.
۱۲۹۱۰۸	۱۸۰۳۰۰۴۰۲۰	آموزش گروه پزشکی و پیراپزشکی	دانشجو	۳۳/۰۰۰	۳۷۸/۷۸۸	۱۲,۵۰۰	.	.	۱۲,۵۰۰	.
۱۲۹۱۲۰	۱۲۹۱۲۰	موسسه ملی توسعه تحقیقات علوم پزشکی کشور				۵۰۰,۰۰۰	.	.	۶۰۰,۰۰۰	.
۱۲۹۱۲۰	۱۶۰۳۰۰۱۰۰۰	برنامه توسعه تحقیقات علوم پزشکی				۵۰۰,۰۰۰	.	.	۶۰۰,۰۰۰	.
۱۲۹۱۲۰	۱۶۰۳۰۰۱۰۷۳	پروژه پژوهشی	پروژه	۲۳۰/۰۰۰	۱,۹۷۸/۲۸۳	۳۷۹,۰۰۵	.	.	۴۵۵,۰۰۵	.
۱۲۹۱۲۰	۱۶۰۳۰۰۱۱۱۴	پروژه فناوری	پروژه	۸۰/۰۰۰	۱,۸۱۲/۴۳۸	۱۲۰,۹۹۵	.	.	۱۴۴,۹۹۵	.
۱۲۹۱۲۶	۱۲۹۱۲۶	وزارت بهداشت، درمان و آموزش پزشکی - مرکز ملی تحقیقات راهبردی آموزش پزشکی				۴۰۰,۰۰۰	.	.	۴۴۰,۰۰۰	.
۱۲۹۱۲۶	۱۶۰۳۰۰۱۰۰۰	برنامه توسعه تحقیقات علوم پزشکی				۴۰۰,۰۰۰	.	.	۴۴۰,۰۰۰	.
۱۲۹۱۲۶	۱۶۰۳۰۰۱۰۳۵	خدمات پژوهشی	پروژه	۵۶۰/۰۰۰	۷۸۵/۷۱۴	۴۰۰,۰۰۰	.	.	۴۴۰,۰۰۰	.
۱۲۹۱۲۷	۱۲۹۱۲۷	دانشگاه علوم پزشکی مجازی				۱۶۲,۵۰۰	.	.	۲۴۲,۵۰۰	.
۱۲۹۱۲۷	۱۸۰۳۰۱۲۰۰۰	برنامه ارتقای کیفیت فعالیت های آموزشی و کمک آموزشی در حوزه پزشکی				۱۶۲,۵۰۰	.	.	۲۴۲,۵۰۰	.
۱۲۹۱۲۷	۱۸۰۳۰۱۲۰۱۷	آموزش گروه پزشکی و پیراپزشکی	دانشجو	۲,۰۰۰/۰۰۰	۱۲۱/۲۵۰	۱۶۲,۵۰۰	.	.	۲۴۲,۵۰۰	.
۱۲۹۱۲۸	۱۲۹۱۲۸	وزارت بهداشت، درمان و آموزش پزشکی - موسسه ملی تحقیقات سلامت جمهوری اسلامی ایران				۱۳۶,۲۵۰	.	.	۱۳۶,۲۵۰	.
۱۲۹۱۲۸	۱۶۰۳۰۰۱۰۰۰	برنامه توسعه تحقیقات علوم پزشکی				۱۳۶,۲۵۰	.	.	۱۳۶,۲۵۰	.
۱۲۹۱۲۸	۱۶۰۳۰۰۱۰۲۶	ارایه خدمات پژوهشی	رتبه رشد تولیدات علمی	۱,۰۰۰/۰۰۰	۱۳۶/۲۵۰	۱۳۶,۲۵۰	.	.	۱۳۶,۲۵۰	.

## جدول شماره ۱ - بخش دوم - مصارف دستگاه های اجرایی ملی بر حسب برنامه و خروجی ۱۴۰۰

مبالغ به میلیون ریال

شماره دستگاه اجرایی	شماره برنامه / خروجی	شرح دستگاه / برنامه / خروجی	هدف کمی			اعتبارات هزینه ای سال ۱۴۰۰				
			سنجه عملکرد	مقدار	بهای تمام شده	عمومی	متفرقه	اختصاصی	جمع	
۱۲۹۱۳۰	۱۲۹۱۳۰	وزارت بهداشت، درمان و آموزش پزشکی - اعتبارات موضوع ماده(۴۶)قانون الحاق برخی مواد به قانون تنظیم بخشی از مقررات مالی دولت ۲ - طرح تحول سلامت				.	.	۴۸,۳۰۰,۰۰۰	۴۸,۳۰۰,۰۰۰	.
۱۲۹۱۳۰	۱۶۰۱۰۰۳۰۰۰	برنامه ارایه خدمات بهداشت شهری				.	.	۱۲,۰۰۰,۰۰۰	۱۲,۰۰۰,۰۰۰	.
۱۲۹۱۳۰	۱۶۰۱۰۰۳۰۲۴	اجرای برنامه پزشک خانواده	نفر	۶۰,۰۰۰,۰۰۰/۰۰۰	۰/۱۶۷	.	.	۱۰,۰۰۰,۰۰۰	۱۰,۰۰۰,۰۰۰	.
۱۲۹۱۳۰	۱۶۰۱۰۰۳۰۲۵	ایجاد دسترسی عادلانه مردم به خدمات بهداشتی و درمانی	نفر	۲۵,۰۰۰,۰۰۰/۰۰۰	۰/۰۸۰	.	.	۲,۰۰۰,۰۰۰	۲,۰۰۰,۰۰۰	.
۱۲۹۱۳۰	۱۶۰۲۰۰۱۰۰۰	برنامه ارایه خدمات درمانی				.	.	۳۶,۳۰۰,۰۰۰	۳۶,۳۰۰,۰۰۰	.
۱۲۹۱۳۰	۱۶۰۲۰۰۱۰۷۹	حفاظت و حمایت از بیماران خاص و صعب العلاج	نفر	۱,۰۰۰,۰۰۰/۰۰۰	۲/۰۰۰	.	.	۲,۰۰۰,۰۰۰	۲,۰۰۰,۰۰۰	.
۱۲۹۱۳۰	۱۶۰۲۰۰۱۶۴۹	یارانه دارو، شیرخشک، واکسن، کیت و کیسه خون	تعداد	۵,۰۰۰,۰۰۰/۰۰۰	۰/۶۰۰	.	.	۳,۰۰۰,۰۰۰	۳,۰۰۰,۰۰۰	.
۱۲۹۱۳۰	۱۶۰۲۰۰۱۶۷۰	کاهش میزان پرداختی بیماران بستری در بیمارستانهای وابسته وزارت بهداشت درمان و آموزش پزشکی	بیمار	۸,۴۵۰,۰۰۰/۰۰۰	۲/۴۸۵	.	.	۲۱,۰۰۰,۰۰۰	۲۱,۰۰۰,۰۰۰	.
۱۲۹۱۳۰	۱۶۰۲۰۰۱۶۷۱	ماندگاری پزشکان در مناطق محروم	نفر	۵,۹۵۲/۰۰۰	۴۷۰/۴۳۰	.	.	۲,۸۰۰,۰۰۰	۲,۸۰۰,۰۰۰	.
۱۲۹۱۳۰	۱۶۰۲۰۰۱۶۷۲	حضور پزشکان متخصص مقیم در بیمارستانهای وابسته به وزارت بهداشت درمان و آموزش پزشکی	نفر	۳۲۴,۰۰۰/۰۰۰	۳/۷۰۴	.	.	۱,۲۰۰,۰۰۰	۱,۲۰۰,۰۰۰	.
۱۲۹۱۳۰	۱۶۰۲۰۰۱۶۷۳	پایگاههای اورژانس هوایی	ماموریت	۱۰۰/۰۰۰	۱۲,۰۰۰/۰۰۰	.	.	۱,۲۰۰,۰۰۰	۱,۲۰۰,۰۰۰	.
۱۲۹۱۳۰	۱۶۰۲۰۰۱۶۷۴	فرانشیز زایمان طبیعی	بیمار	۷۵۰,۰۰۰/۰۰۰	۱/۶۰۰	.	.	۱,۲۰۰,۰۰۰	۱,۲۰۰,۰۰۰	.
۱۲۹۱۳۰	۱۶۰۲۰۰۱۶۷۶	تامین هزینه های تحمل ناپذیر درمان و توانبخشی	نفر	۱۰۰,۰۰۰/۰۰۰	۴/۰۰۰	.	.	۴۰۰,۰۰۰	۴۰۰,۰۰۰	.
۱۲۹۱۳۰	۱۶۰۲۰۰۱۶۷۷	خرید راهبردی خدمات بهداشتی درمانی	خدمت	۱,۹۵۰/۰۰۰	۱,۷۹۴/۸۷۲	.	.	۳,۵۰۰,۰۰۰	۳,۵۰۰,۰۰۰	.
۱۲۹۱۳۱	۱۲۹۱۳۱	سازمان بیمه سلامت - مرکز ملی تحقیقات بیمه سلامت				۱۲,۰۰۰	.	۱۲,۰۰۰	.	.
۱۲۹۱۳۱	۱۹۰۵۰۱۴۰۰۰	برنامه پژوهشهای کاربردی در حوزه بیمه سلامت				۱۲,۰۰۰	.	۱۲,۰۰۰	.	.
۱۲۹۱۳۱	۱۹۰۵۰۱۴۰۰۱	انجام تحقیقات بیمه سلامت	پروژه	۲۰/۰۰۰	۶۰۰/۰۰۰	۱۲,۰۰۰	.	۱۲,۰۰۰	.	.
۱۲۹۲۰۳	۱۲۹۲۰۳	وزارت بهداشت، درمان و آموزش پزشکی - اجرای برنامه پزشک خانواده (از محل ۱٪ مالیات سلامت)				.	.	.	.	.



## جدول شماره ۱ - بخش دوم - مصارف دستگاه های اجرایی ملی بر حسب برنامه و خروجی ۱۴۰۰

مبالغ به میلیون ریال

شماره دستگاه اجرایی	شماره برنامه / خروجی	شرح دستگاه / برنامه / خروجی	هدف کمی			اعتبارات هزینه ای سال ۱۴۰۰				
			سنجه عملکرد	مقدار	بهای تمام شده	عمومی	متفرقه	اختصاصی	جمع	
۱۲۹۲۰۳	۱۶۰۱۰۰۳۰۰۰	برنامه ارایه خدمات بهداشت شهری							۱۱۸۰۰۰۰۰	۱۱۸۰۰۰۰۰
۱۲۹۲۰۳	۱۶۰۱۰۰۳۰۱۶	خرید خدمت مبتنی بر عملکرد از بخش خصوصی	مرکز	۱۰,۲۲۶,۰۰۰/۰۰۰	۰/۶۰۹				۶۲۲۳۰۰۰	۶,۲۲۳,۰۰۰
۱۲۹۲۰۳	۱۶۰۱۰۰۳۰۱۷	خرید خدمت مبتنی بر عملکرد در بخش دولتی	نفر	۱۶,۲۸۰,۰۰۰/۰۰۰	۰/۱۲۳				۲۰,۰۰۰,۰۰۰	۲۰,۰۰۰,۰۰۰
۱۲۹۲۰۳	۱۶۰۱۰۰۳۰۱۸	تامین مکمل های دارویی برای گروههای هدف	قلم	۲۶,۵۰۵,۹۴۰/۰۰۰	۰/۰۲۷				۷۱۰,۰۰۰	۷۱۰,۰۰۰
۱۲۹۲۰۳	۱۶۰۱۰۰۳۰۱۹	فعالسازی واحدهای جدید	واحد	۲۶,۵۰۰,۰۰۰/۰۰۰	۰/۰۰۸				۲۰۰,۰۰۰	۲۰۰,۰۰۰
۱۲۹۲۰۳	۱۶۰۱۰۰۳۰۲۰	کمک به اجرا و پایش بهداشت دهان و دندان کودکان و دانش آموزان	نفر	۲۶,۵۰۵,۷۵۰/۰۰۰	۰/۰۳۸				۱,۰۰۰,۰۰۰	۱,۰۰۰,۰۰۰
۱۲۹۲۰۳	۱۶۰۱۰۰۳۰۲۳	کمک به اجرای خدمات پزشک خانواده	نفر	۲۶,۰۰۰,۰۰۰/۰۰۰	۰/۰۵۰				۱۳۰,۰۰۰	۱۳۰,۰۰۰
۱۲۹۲۰۳	۱۶۰۱۰۰۳۰۲۶	خرید خدمات آزمایشگاهی	خدمت	۱۰,۰۰۰,۰۰۰/۰۰۰	۰/۰۳۷				۳۶۷,۰۰۰	۳۶۷,۰۰۰
۱۲۹۴۰۰	۱۲۹۴۰۰	سازمان غذا و دارو				۵۶۹,۱۲۲				۳,۵۶۹,۱۲۲
۱۲۹۴۰۰	۱۰۰۲۰۵۷۰۰۰	برنامه توسعه دولت الکترونیک				۱۸,۲۶۹				۱۱۴,۵۶۹
۱۲۹۴۰۰	۱۰۰۲۰۵۷۰۲۰	ارتقاء خدمات الکترونیکی سامانه های سازمان غذا و دارو (TTAC)	تعداد خدمات الکترونیکی	۴۷/۰۰۰	۲,۳۱۵/۷۶۵	۱۷,۳۵۶				۱۰۸,۸۴۱
۱۲۹۴۰۰	۱۰۰۲۰۵۷۰۴۳	تایید اصالت فرآورده های سلامت محور	تعداد کل شناسه صادره	۱,۳۶۰,۵۷۰,۰۷۰/۰۰۰	۰/۰۰۰	۹۱۳				۵,۷۲۸
۱۲۹۴۰۰	۱۶۰۱۰۰۱۰۰۰	برنامه اجرای امنیت غذا و تغذیه				۲۵۷,۰۱۶				۱,۶۱۱,۸۱۶
۱۲۹۴۰۰	۱۶۰۱۰۰۱۰۱۱	پروانه بهداشتی واردات، تولید، توزیع و عرضه مواد غذایی، مکمل، آرایشی و بهداشتی	تعداد مجوزهای بهداشتی صادره	۳۵,۱۷۵/۰۰۰	۱۷/۷۹۳	۷۷,۱۰۵				۶۲۵,۸۵۶



جدول شماره ۱ - بخش دوم - مصارف دستگاه های اجرایی ملی بر حسب برنامه و خروجی ۱۴۰۰

مبالغ به میلیون ریال

شماره دستگاه اجرایی	شماره برنامه / خروجی	شرح دستگاه / برنامه / خروجی	هدف کمی			اعتبارات هزینه ای سال ۱۴۰۰					
			سنجه عملکرد	مقدار	بهای تمام شده	عمومی	متفرقه	اختصاصی	جمع		
۱۲۹۴۰۰	۱۶۰۱۰۰۱۰۱۲	سنجش کیفیت محصولات مواد غذایی، مکمل، آرایشی و بهداشتی	نسبت بازدید از مراکز مواد غذایی، مکمل، آرایشی و بهداشتی به مراکز پروانه دار (درصد)	۳/۰۰۰	۳۲۸,۶۵۳/۳۳۳	۱۷۹,۹۱۱	.	۸۰۶,۰۴۹	۹۸۵,۹۶۰	۹۸۵,۹۶۰	.
۱۲۹۴۰۰	۱۶۰۲۰۳۰۰۰۰	برنامه تامین دارو در خدمات درمانی				۲۸۵,۵۸۵	.	۱,۵۰۵,۴۰۰	۱,۷۹۰,۹۸۵	۱,۷۹۰,۹۸۵	.
۱۲۹۴۰۰	۱۶۰۲۰۳۰۰۲۲	آنالیز و آزمایش مواد و فرآورده های سلامت	آزمایش	۱,۸۴۸,۷۵۹,۶۸۰/...	۰/۰۰۱	۱۸۲,۷۷۵	.	۹۶۳,۴۵۶	۱,۱۴۶,۲۳۱	۱,۱۴۶,۲۳۱	.
۱۲۹۴۰۰	۱۶۰۲۰۳۰۰۲۳	سنجش کیفیت و حمایت از فرآورده های دارویی، واکسن و بیولوژیک تولید داخل و توسعه صادرات	نسبت بازدید از مراکز فرآورده های دارویی، واکسن و بیولوژیک به مراکز پروانه دار (درصد)	۲/۰۰۰	۴۴,۷۷۴/۵۰۰	۱۴,۲۷۹	.	۷۵,۲۷۰	۸۹,۵۴۹	۸۹,۵۴۹	.
۱۲۹۴۰۰	۱۶۰۲۰۳۰۰۲۵	پروانه بهداشتی واردات، تولید، توزیع و عرضه مواد و فرآورده های دارویی	تعداد مجوزهای بهداشتی صادره	۹,۴۵۰/۰۰۰	۱۸/۹۵۲	۲۸,۵۵۹	.	۱۵۰,۵۴۰	۱۷۹,۰۹۹	۱۷۹,۰۹۹	.
۱۲۹۴۰۰	۱۶۰۲۰۳۰۰۲۶	سنجش کیفیت ارایه خدمات در مراکز سوء مصرف مواد و داروخانه ها	نسبت بازدید از مراکز سو مصرف مواد و داروخانه ها به تعداد کل مراکز پروانه دار (درصد)	۱/۰۰۰	۸۹,۵۴۹/۰۰۰	۱۴,۲۷۹	.	۷۵,۲۷۰	۸۹,۵۴۹	۸۹,۵۴۹	.
۱۲۹۴۰۰	۱۶۰۲۰۳۰۰۲۷	پروانه بهداشتی واردات، تولید، توزیع و عرضه تجهیزات و ملزومات پزشکی	تعداد مجوزهای بهداشتی صادره	۲۷,۳۰۰/۰۰۰	۷/۸۷۲	۳۴,۲۷۰	.	۱۸۰,۶۴۸	۲۱۴,۹۱۸	۲۱۴,۹۱۸	.

## جدول شماره ۱ - بخش دوم - مصارف دستگاه های اجرایی ملی بر حسب برنامه و خروجی ۱۴۰۰

مبالغ به میلیون ریال

شماره دستگاه اجرایی	شماره برنامه / خروجی	شرح دستگاه / برنامه / خروجی	هدف کمی			اعتبارات هزینه ای سال ۱۴۰۰					
			سنجه عملکرد	مقدار	بهای تمام شده	عمومی	متفرقه	اختصاصی	جمع		
۱۲۹۴۰۰	۱۶۰۲۰۳۰۰۳۲	پاسخگویی و اطلاع رسانی دارو و سموم و غذا به مردم	پیام	۵۳۹,۰۰۰/۰۰۰	۰/۰۳۳	۲,۸۵۶	۰	۱۵,۰۵۴	۱۷,۹۱۰	۱۷,۹۱۰	۰
۱۲۹۴۰۰	۱۶۰۲۰۳۰۰۳۶	سنجش کیفیت و حمایت از تجهیزات و ملزومات پزشکی تولید داخل و توسعه صادرات	نسبت بازدید از مراکز تجهیزات و ملزومات پزشکی به مراکز پروانه دار(درصد)	۳/۰۰۰	۱۷,۹۰۹/۶۶۷	۸,۵۶۷	۰	۴۵,۱۶۲	۵۳,۷۲۹	۵۳,۷۲۹	۰
۱۲۹۴۰۰	۱۶۰۳۰۰۱۰۰۰	برنامه توسعه تحقیقات علوم پزشکی				۸,۲۵۲	۰	۴۳,۵۰۰	۵۱,۷۵۲	۵۱,۷۵۲	۰
۱۲۹۴۰۰	۱۶۰۳۰۰۱۰۲۷	انجام تحقیقات پژوهشی	پروژه	۲۰/۰۰۰	۲,۰۷۰/۱۰۰	۶,۶۰۲	۰	۳۴,۸۰۰	۴۱,۴۰۲	۴۱,۴۰۲	۰
۱۲۹۴۰۰	۱۶۰۳۰۰۱۱۱۵	تجویز مصرف منطقی دارو	نسخه	۱۱۲,۳۵۰,۰۰۰/۰۰	۰/۰۰۰	۱,۶۵۰	۰	۸,۷۰۰	۱۰,۳۵۰	۱۰,۳۵۰	۰
۱۲۹۴۰۱	۱۲۹۴۰۱	سازمان غذا و دارو - مرکز تحقیقات حلال				۹۱,۲۵۰	۰	۵۰,۰۰۰	۱۴۱,۲۵۰	۱۴۱,۲۵۰	۰
۱۲۹۴۰۱	۱۶۰۳۰۰۱۰۰۰	برنامه توسعه تحقیقات علوم پزشکی				۹۱,۲۵۰	۰	۵۰,۰۰۰	۱۴۱,۲۵۰	۱۴۱,۲۵۰	۰
۱۲۹۴۰۱	۱۶۰۳۰۰۱۰۲۶	ارایه خدمات پژوهشی	رتبه رشدتولیدات علمی	۴۸۵/۰۰۰	۲۵۰/۰۰۰	۷۱,۲۵۰	۰	۵۰,۰۰۰	۱۲۱,۲۵۰	۱۲۱,۲۵۰	۰
۱۲۹۴۰۱	۱۶۰۳۰۰۱۱۱۹	منشأیابی و شناسایی تقلبات مواد غذایی، دارویی، آرایشی و بهداشتی	مورد	۱۰۰/۰۰۰	۲۰۰/۰۰۰	۲۰,۰۰۰	۰	۰	۲۰,۰۰۰	۲۰,۰۰۰	۰
۱۲۹۴۵۱	۱۲۹۴۵۱	ایجاد دسترسی عادلانه مردم به خدمات بهداشتی و درمانی				۲,۳۵۶,۲۵۰	۰	۰	۲,۳۵۶,۲۵۰	۲,۳۵۶,۲۵۰	۰
۱۲۹۴۵۱	۱۶۰۱۰۰۱۰۰۰	برنامه اجرای امنیت غذا و تغذیه				۱۲۰,۰۰۰	۰	۰	۱۲۰,۰۰۰	۱۲۰,۰۰۰	۰
۱۲۹۴۵۱	۱۶۰۱۰۰۱۰۰۱	کمک به اجرا و پایش برنامه آموزش زنان باردار و شیرده در زمینه تغذیه سالم	نفر	۱,۰۰۰,۰۰۰/۰۰۰	۰/۰۲۴	۲۴,۰۰۰	۰	۰	۲۴,۰۰۰	۲۴,۰۰۰	۰
۱۲۹۴۵۱	۱۶۰۱۰۰۱۰۰۳	کمک به اجرا و پایش برنامه سلامت نوجوانان و جوانان	کودک - نوجوان	۲۰۰,۰۰۰/۰۰۰	۰/۰۹۰	۱۸,۰۰۰	۰	۰	۱۸,۰۰۰	۱۸,۰۰۰	۰
۱۲۹۴۵۱	۱۶۰۱۰۰۱۰۰۶	کمک به اجرا و پایش برنامه بهبود تغذیه کودکان زیر پنج سال	کودک	۶,۰۰۰/۰۰۰	۴/۰۰۰	۲۴,۰۰۰	۰	۰	۲۴,۰۰۰	۲۴,۰۰۰	۰

جدول شماره ۱ - بخش دوم - مصارف دستگاه های اجرایی ملی بر حسب برنامه و خروجی ۱۴۰۰

مبالغ به میلیون ریال

شماره دستگاه اجرایی	شماره برنامه / خروجی	شرح دستگاه / برنامه / خروجی	هدف کمی			اعتبارات هزینه ای سال ۱۴۰۰				
			سنجه عملکرد	مقدار	بهای تمام شده	عمومی	متفرقه	اختصاصی	جمع	
۱۲۹۴۵۱	۱۶۰۱۰۰۱۰۰۷	کمک به اجرا و پایش برنامه بهبود تغذیه و امنیت غذایی در ۷ استان کمتر برخوردار	استان	۷/۰۰۰	۳,۴۲۸/۵۷۱	۲۴,۰۰۰	.	.	۲۴,۰۰۰	.
۱۲۹۴۵۱	۱۶۰۱۰۰۱۰۲۰	کمک به اجرا و پایش برنامه بهبود تغذیه دانش آموزان	دانش آموز	۱,۰۰۰,۰۰۰/۰۰۰	۰/۰۱۸	۱۸,۰۰۰	.	.	۱۸,۰۰۰	.
۱۲۹۴۵۱	۱۶۰۱۰۰۱۰۲۱	کمک به اجرا و پایش برنامه بهبود تغذیه میانسالان و سالمندان	نفر	۴۰۰,۰۰۰/۰۰۰	۰/۰۳۰	۱۲,۰۰۰	.	.	۱۲,۰۰۰	.
۱۲۹۴۵۱	۱۶۰۱۰۰۵۰۰۰	برنامه ارتقای شاخص بهداشتی				۱,۶۲۴,۲۵۰	.	.	۱,۶۲۴,۲۵۰	.
۱۲۹۴۵۱	۱۶۰۱۰۰۵۰۰۸	خرید خدمات از بخش خصوصی	خدمت	۱۰,۰۰۰,۰۰۰/۰۰۰	۰/۰۵۰	۵۰۰,۰۰۰	.	.	۵۰۰,۰۰۰	.
۱۲۹۴۵۱	۱۶۰۱۰۰۵۰۱۲	اجرای برنامه سلامت باروری و فرزند آوری خانوار	بسته	۸۰,۰۰۰,۰۰۰/۰۰۰	۰/۰۰۰	۳۵,۰۰۰	.	.	۳۵,۰۰۰	.
۱۲۹۴۵۱	۱۶۰۱۰۰۵۰۱۳	اجرای برنامه ارتقاء سلامت روان و پیشگیری از سوء مصرف مواد و خودکشی	برنامه	۸۰,۰۰۰,۰۰۰/۰۰۰	۰/۰۰۰	۳۵,۰۰۰	.	.	۳۵,۰۰۰	.
۱۲۹۴۵۱	۱۶۰۱۰۰۵۰۱۸	اجرای برنامه خودمراقبتی سلامت محور در سطح ملی	نفر	۱۵,۰۰۰,۰۰۰/۰۰۰	۰/۰۰۲	۲۴,۰۰۰	.	.	۲۴,۰۰۰	.
۱۲۹۴۵۱	۱۶۰۱۰۰۵۰۲۶	خرید انواع واکسن، دارو، سموم بهداشتی، مواد گند زدا و ملزومات (مصرفی) پزشکی	قلم دارو	۳۰,۰۰۰/۰۰۰	۱۰/۶۷۵	۳۲۰,۲۵۰	.	.	۳۲۰,۲۵۰	.
۱۲۹۴۵۱	۱۶۰۱۰۰۵۰۳۸	اجرای برنامه های اطلاع رسانی حوزه سلامت	نفر-دوره	۴۰,۰۰۰/۰۰۰	۱/۷۵۰	۷۰,۰۰۰	.	.	۷۰,۰۰۰	.
۱۲۹۴۵۱	۱۶۰۱۰۰۵۰۴۱	کمک به شبکه سلامت و رادیو سلامت	مورد	۲/۰۰۰	۵,۰۰۰/۰۰۰	۱۰,۰۰۰	.	.	۱۰,۰۰۰	.
۱۲۹۴۵۱	۱۶۰۱۰۰۵۰۴۵	اجرای برنامه و ضوابط تربیت بهروز	نفر تحت آموزش	۱۲,۶۰۰/۰۰۰	۱۸/۰۱۶	۲۲۷,۰۰۰	.	.	۲۲۷,۰۰۰	.
۱۲۹۴۵۱	۱۶۰۱۰۰۵۰۶۵	کمک به اجرای پالایش آلاینده ها و سموم محصولات کشاورزی	آزمایش	۳۰۰/۰۰۰	۴۰/۰۰۰	۱۲,۰۰۰	.	.	۱۲,۰۰۰	.
۱۲۹۴۵۱	۱۶۰۱۰۰۵۰۶۶	اجرای برنامه و ضوابط بهداشت محیط شهری و روستایی	برنامه	۸,۰۰۰/۰۰۰	۷/۵۰۰	۶۰,۰۰۰	.	.	۶۰,۰۰۰	.
۱۲۹۴۵۱	۱۶۰۱۰۰۵۰۷۰	تولید و ارزیابی آمار و اطلاعات نظام سلامت	نفر ساعت	۵۰۰,۰۰۰/۰۰۰	۰/۰۵۰	۲۵,۰۰۰	.	.	۲۵,۰۰۰	.
۱۲۹۴۵۱	۱۶۰۱۰۰۵۰۷۳	ارتقاء کیفی خدمات بهداشتی در نظام سلامت	دانشگاه-مرکز	۷۰/۰۰۰	۲۱۴/۲۸۶	۱۵,۰۰۰	.	.	۱۵,۰۰۰	.
۱۲۹۴۵۱	۱۶۰۱۰۰۵۰۷۴	کمک به خانه های بهداشت عشایری	مورد	۶۳/۰۰۰	۴,۶۱۹/۰۴۸	۲۹۱,۰۰۰	.	.	۲۹۱,۰۰۰	.

## جدول شماره ۱ - بخش دوم - مصارف دستگاه های اجرایی ملی بر حسب برنامه و خروجی ۱۴۰۰

مبالغ به میلیون ریال

شماره دستگاه اجرایی	شماره برنامه / خروجی	شرح دستگاه / برنامه / خروجی	هدف کمی			اعتبارات هزینه ای سال ۱۴۰۰					
			سنجه عملکرد	مقدار	بهای تمام شده	عمومی	متفرقه	اختصاصی	جمع		
۱۲۹۴۵۱	۱۶۰۱۰۱۰۰۰	برنامه مدیریت بیماریها				۴۸۰,۰۰۰	.	.	۴۸۰,۰۰۰	.	۴۸۰,۰۰۰
۱۲۹۴۵۱	۱۶۰۱۰۱۰۰۳	کمک به اجرای برنامه درمان اختلالات روانی و سوء مصرف مواد	نفر دفعه	۱۰,۰۰۰,۰۰۰/۰۰۰	۰/۰۰۲	۱۵,۰۰۰	.	.	۱۵,۰۰۰	.	۱۵,۰۰۰
۱۲۹۴۵۱	۱۶۰۱۰۱۰۰۰۷	برنامه پیشگیری از بیماریهای واگیر	نفر دفعه	۵۰,۰۰۰,۰۰۰/۰۰۰	۰/۰۰۵	۲۲۵,۰۰۰	.	.	۲۲۵,۰۰۰	.	۲۲۵,۰۰۰
۱۲۹۴۵۱	۱۶۰۱۰۱۰۰۱۷	برنامه پیشگیری از بیماریهای غیر واگیر	نفر دفعه	۲,۰۰۰,۰۰۰/۰۰۰	۰/۰۶۰	۱۲۰,۰۰۰	.	.	۱۲۰,۰۰۰	.	۱۲۰,۰۰۰
۱۲۹۴۵۱	۱۶۰۱۰۱۰۰۱۹	پیشگیری و کنترل بیماری ایدز	نفر	۱۰,۰۰۰/۰۰۰	۱۲/۰۰۰	۱۲۰,۰۰۰	.	.	۱۲۰,۰۰۰	.	۱۲۰,۰۰۰
۱۲۹۴۵۱	۱۶۰۲۰۱۰۰۰	برنامه ارایه خدمات درمانی				۱۲۰,۰۰۰	.	.	۱۲۰,۰۰۰	.	۱۲۰,۰۰۰
۱۲۹۴۵۱	۱۶۰۲۰۱۰۱۲	راهنماهای بالینی و پروتکل های بیمارستانی و کاشت حلزون شنوایی	تعداد	۱۰۰/۰۰۰	۲۵۰/۰۰۰	۲۵,۰۰۰	.	.	۲۵,۰۰۰	.	۲۵,۰۰۰
۱۲۹۴۵۱	۱۶۰۲۰۱۶۵۴	ارتقا آزمایشگاه های مرجع سلامت	آزمایشگاه	۱۰/۰۰۰	۱,۵۰۰/۰۰۰	۱۵,۰۰۰	.	.	۱۵,۰۰۰	.	۱۵,۰۰۰
۱۲۹۴۵۱	۱۶۰۲۰۱۶۵۶	اصلاح فرآیندها و نظام اطلاعاتی بیمارستانی	فرآیند	۶۰/۰۰۰	۷۵۰/۰۰۰	۴۵,۰۰۰	.	.	۴۵,۰۰۰	.	۴۵,۰۰۰
۱۲۹۴۵۱	۱۶۰۲۰۱۶۵۸	تعارف گذاری و استانداردهای خدمات سلامت و HTA	تعداد	۱۰۰/۰۰۰	۳۵۰/۰۰۰	۳۵,۰۰۰	.	.	۳۵,۰۰۰	.	۳۵,۰۰۰
۱۲۹۴۵۱	۱۶۰۲۰۳۰۰۰	برنامه ارتقاء مشارکت های اجتماعی و مردمی در حوزه سلامت				۱۲,۰۰۰	.	.	۱۲,۰۰۰	.	۱۲,۰۰۰
۱۲۹۴۵۱	۱۶۰۲۰۳۰۰۴	تدوین برنامه توانمند سازی سفیران سلامت	نفر	۱/۰۰۰	۶,۰۰۰/۰۰۰	۶,۰۰۰	.	.	۶,۰۰۰	.	۶,۰۰۰
۱۲۹۴۵۱	۱۶۰۲۰۳۰۳۵	کانون های سلامت در محلات و جذب مشارکت های اجتماعی و مردمی در سلامت	مرکز	۱/۰۰۰	۶,۰۰۰/۰۰۰	۶,۰۰۰	.	.	۶,۰۰۰	.	۶,۰۰۰
۱۲۹۴۵۳	۱۲۹۴۵۳	یارانه دارو و شیرخشک				.	.	.	.	.	۱۴,۷۳۰,۰۰۰
۱۲۹۴۵۳	۱۶۰۱۰۱۰۰۰	برنامه اجرای امنیت غذا و تغذیه				.	.	.	.	.	۱,۰۰۰,۰۰۰
۱۲۹۴۵۳	۱۶۰۱۰۱۰۰۹	پرداخت یارانه شیر خشک	قوطی شیرخشک	۷,۵۰۰,۰۰۰/۰۰۰	۰/۱۳۳	.	.	.	.	.	۱,۰۰۰,۰۰۰
۱۲۹۴۵۳	۱۶۰۲۰۳۰۰۰۰	برنامه تامین دارو در خدمات درمانی				.	.	.	.	.	۱۳,۷۳۰,۰۰۰
۱۲۹۴۵۳	۱۶۰۲۰۳۰۰۰۶	پرداخت یارانه دارویی بیماران خاص، صعب العلاج و متابولیک	قلم دارو	۳۰۰,۰۰۰/۰۰۰	۰/۵۰۰	.	.	.	.	.	۱۵۰,۰۰۰

جدول شماره ۱ - بخش دوم - مصارف دستگاه های اجرایی ملی بر حسب برنامه و خروجی ۱۴۰۰

مبالغ به میلیون ریال

شماره دستگاه اجرایی	شماره برنامه / خروجی	شرح دستگاه / برنامه / خروجی	هدف کمی			اعتبارات هزینه ای سال ۱۴۰۰				
			سنجه عملکرد	مقدار	بهای تمام شده	عمومی	متفرقه	اختصاصی	جمع	
۱۲۹۴۵۲	۱۶۰۲۰۳۰۰۰۷	خرید کیت و کیسه خون و ملزومات مصرفی و خدمات تخصصی	اقلام	۳,۰۰۰,۰۰۰/۰۰۰	۰/۲۲۳	.	.	.	۶۷۰,۰۰۰	۶۷۰,۰۰۰
۱۲۹۴۵۳	۱۶۰۲۰۳۰۰۱۶	پرداخت یارانه داروهای بهداشتی	قلم دارو	۱۵,۰۰۰,۰۰۰/۰۰۰	۰/۰۳۵	.	.	.	۵۳۰,۰۰۰	۵۳۰,۰۰۰
۱۲۹۴۵۳	۱۶۰۲۰۳۰۰۲۸	یارانه رادیو داروها	قلم دارو	۳۰۰,۰۰۰/۰۰۰	۲/۵۰۰	.	.	.	۷۵۰,۰۰۰	۷۵۰,۰۰۰
۱۲۹۴۵۳	۱۶۰۲۰۳۰۰۲۹	یارانه واکسن(تولیدی و وارداتی)	دوز	۷۳,۰۰۰,۰۰۰/۰۰۰	۰/۰۴۱	.	.	.	۳,۰۰۰,۰۰۰	۳,۰۰۰,۰۰۰
۱۲۹۴۵۳	۱۶۰۲۰۳۰۰۳۷	یارانه شیر خشک بیماران متابولیک	قوطی شیرخشک	۱,۰۰۰,۰۰۰/۰۰۰	۰/۷۵۰	.	.	.	۷۵۰,۰۰۰	۷۵۰,۰۰۰
۱۲۹۴۵۳	۱۶۰۲۰۳۰۰۳۸	خرید و تولید واکسن کرونا	دوز	۱۵,۸۷۰,۰۰۰/۰۰۰	۰/۴۹۷	.	.	.	۷,۸۸۰,۰۰۰	۷,۸۸۰,۰۰۰
۱۲۹۴۵۴	۱۲۹۴۵۴	درمان بیماران خاص و صعب العلاج و کمک به مجمع خیرین سلامت، زنجیره امید، بیمارستان محکم و موسسه محک و بیماری اپیدرمولایزیس بلوزا و سلیاک T بنیاد بخشش T شبکه ملی سرطان و بنیاد خیرین جامعه پزشکی				.	.	.	۲,۰۱۰,۰۰۰	۲,۰۱۰,۰۰۰
۱۲۹۴۵۴	۱۶۰۲۰۰۱۰۰۰	برنامه ارایه خدمات درمانی				.	.	.	۱,۵۰۶,۵۸۶	۱,۵۰۶,۵۸۶
۱۲۹۴۵۴	۱۶۰۲۰۰۱۰۳۳	کمک به پرداخت فرانشیز هزینه های درمانی مورد نیاز بیماران خاص و صعب العلاج	بیمار	۷۳,۷۰۰/۰۰۰	۳/۹۶۰	.	.	.	۲۹۱,۸۵۶	۲۹۱,۸۵۶
۱۲۹۴۵۴	۱۶۰۲۰۰۱۰۳۷	کمک به درمان بیماران مبتلا به سرطان در قطب های درمانی سرطان کشور و شبکه ملی تشکل های مردمی و موسسات خیریه سرطان	بیمار	۲۹۴,۰۰۰/۰۰۰	۱/۱۱۵	.	.	.	۳۲۷,۸۲۶	۳۲۷,۸۲۶
۱۲۹۴۵۴	۱۶۰۲۰۰۱۰۴۱	کمک به مجمع خیرین سلامت، زنجیره امید، بیمارستان محکم و موسسه محک	مرکز	۴/۰۰۰	۸۲,۵۰۰/۰۰۰	.	.	.	۳۳۰,۰۰۰	۳۳۰,۰۰۰
۱۲۹۴۵۴	۱۶۰۲۰۰۱۶۵۷	پرداخت دیه بیماران هموفیلی	بیمار	۴۰۰/۰۰۰	۲۷۵/۰۰۰	.	.	.	۱۱۰,۰۰۰	۱۱۰,۰۰۰
۱۲۹۴۵۴	۱۶۰۲۰۰۱۶۵۹	حمایت از بیماران مبتلا به اپیدرمولایزیس بلوزا	بیمار	۱۰,۰۰۰/۰۰۰	۱/۵۰۰	.	.	.	۱۵,۰۰۰	۱۵,۰۰۰
۱۲۹۴۵۴	۱۶۰۲۰۰۱۶۶۰	حمایت از بیماران مبتلا به سلیاک	بیمار	۷۰,۰۰۰/۰۰۰	۱/۲۱۴	.	.	.	۸۵,۰۰۰	۸۵,۰۰۰
۱۲۹۴۵۴	۱۶۰۲۰۰۱۶۶۱	حمایت از بیماران نیازمند به پیوند	بیمار	۳۲,۰۰۰/۰۰۰	۹/۷۴۱	.	.	.	۳۱۱,۷۱۳	۳۱۱,۷۱۳
۱۲۹۴۵۴	۱۶۰۲۰۰۱۶۶۶	کمک به تامین هزینه های تحمل ناپذیر بیماران	بیمار	۵۰۰/۰۰۰	۷۰/۳۸۲	.	.	.	۳۵,۱۹۱	۳۵,۱۹۱

## جدول شماره ۱ - بخش دوم - مصارف دستگاه های اجرایی ملی بر حسب برنامه و خروجی ۱۴۰۰

مبالغ به میلیون ریال

شماره دستگاه اجرایی	شماره برنامه / خروجی	شرح دستگاه / برنامه / خروجی	هدف کمی			اعتبارات هزینه ای سال ۱۴۰۰								
			سنجه عملکرد	مقدار	بهای تمام شده	عمومی	متفرقه	اختصاصی	جمع					
۱۲۹۴۵۴	۱۶۰۲۰۳۰۰۰۰	برنامه تامین دارودرخدمات درمانی							۵۰۳,۴۱۴	۵۰۳,۴۱۴	.	.	.	.
۱۲۹۴۵۴	۱۶۰۲۰۳۰۰۳۱	کمک به تامین دارو و ملزومات مصرفی بیماران مبتلا به دیابت و عوارض قلبی و عروقی	قلم	۳۵,۰۰۰/۰۰۰	۰/۷۸۵	.	.	.	۲۷,۴۶۰	۲۷۴۶۰	.	.	.	.
۱۲۹۴۵۴	۱۶۰۲۰۳۰۰۳۳	کمک به تامین دارو و ملزومات مصرفی مورد نیاز بیماران دیالیزی	قلم	۵۰۰,۰۰۰/۰۰۰	۰/۴۱۲	.	.	.	۲۰۵,۹۵۴	۲۰۵۹۵۴	.	.	.	.
۱۲۹۴۵۴	۱۶۰۲۰۳۰۰۳۴	کمک به تامین دارو و ملزومات مصرفی مورد نیاز بیماران خاص	قلم	۵۰۰,۰۰۰/۰۰۰	۰/۵۴۰	.	.	.	۲۷۰,۰۰۰	۲۷۰۰۰۰	.	.	.	.
۱۲۹۵۰۰	۱۲۹۵۰۰	سازمان انتقال خون ایران				۵۰۰,۰۰۰	.	.	۲,۵۰۰,۰۰۰	.	۲۵۰۰۰۰۰	۲,۰۰۰,۰۰۰	.	.
۱۲۹۵۰۰	۱۶۰۲۰۰۶۰۰۰	برنامه ارتقای سلامت خون و فرآورده های خون				۴۹۹,۰۰۰	.	.	۲,۴۸۹,۰۰۰	.	۲,۴۸۹,۰۰۰	۱,۹۹۰,۰۰۰	.	.
۱۲۹۵۰۰	۱۶۰۲۰۰۶۰۰۳	پلازما فرآوری شده ریکاور	واحد	۷۶۲,۴۰۰/۰۰۰	۰/۰۰۱	۱,۰۰۰	.	.	۱,۰۰۰	.	۱,۰۰۰	.	.	.
۱۲۹۵۰۰	۱۶۰۲۰۰۶۰۰۴	بانک خون بندناف	تعداد	۲۵۰/۰۰۰	۴/۰۰۰	۱,۰۰۰	.	.	۱,۰۰۰	.	۱,۰۰۰	.	.	.
۱۲۹۵۰۰	۱۶۰۲۰۰۶۰۰۷	پلازما فرزیس	لیتر	۴۱,۷۵۱/۰۰۰	۰/۰۴۸	۲,۰۰۰	.	.	۲,۰۰۰	.	۲,۰۰۰	.	.	.
۱۲۹۵۰۰	۱۶۰۲۰۰۶۰۰۹	خون کامل	کیسه خون	۲,۰۸۰,۴۲۲/۰۰۰	۱/۱۹۱	۴۸۸,۰۰۰	.	.	۲,۴۷۸,۰۰۰	.	۲,۴۷۸,۰۰۰	۱,۹۹۰,۰۰۰	.	.
۱۲۹۵۰۰	۱۶۰۲۰۰۶۰۱۳	پرداخت دیه بیماران	بیمار	۲۶۷/۰۰۰	۳/۷۴۵	۱,۰۰۰	.	.	۱,۰۰۰	.	۱,۰۰۰	.	.	.
۱۲۹۵۰۰	۱۶۰۲۰۰۶۰۱۴	پلاکت فرزیس	واحد	۳۴,۰۰۰/۰۰۰	۰/۰۸۸	۳,۰۰۰	.	.	۳,۰۰۰	.	۳,۰۰۰	.	.	.
۱۲۹۵۰۰	۱۶۰۲۰۰۶۰۱۵	پذیره نویسی اهداکنندگان سلول های بنیادی	تعداد	۱۱,۷۷۲/۰۰۰	۰/۰۸۵	۱,۰۰۰	.	.	۱,۰۰۰	.	۱,۰۰۰	.	.	.
۱۲۹۵۰۰	۱۶۰۲۰۰۶۰۱۶	توزیع خون و فرآورده خون برای مراکز درمانی	واحد	۹۳۲,۰۲۲/۰۰۰	۰/۰۰۱	۱,۰۰۰	.	.	۱,۰۰۰	.	۱,۰۰۰	.	.	.
۱۲۹۵۰۰	۱۶۰۲۰۰۶۰۱۷	فرآورده گلبول قرمز کم لکوسیت	واحد	۴۹۶,۸۷۰/۰۰۰	۰/۰۰۲	۱,۰۰۰	.	.	۱,۰۰۰	.	۱,۰۰۰	.	.	.
۱۲۹۵۰۰	۱۶۰۲۰۲۳۰۰۰	برنامه توسعه تحقیقات علوم پزشکی				۱,۰۰۰	.	.	۱۱,۰۰۰	.	۱۱,۰۰۰	۱۰,۰۰۰	.	.
۱۲۹۵۰۰	۱۶۰۲۰۲۳۰۰۱	استقرار نظام مراقبت از خون ( همویژانس ) در مراکز درمانی	مورد	۲۷/۰۰۰	۲۰۳/۷۰۴	۵۰۰	.	.	۵,۵۰۰	.	۵,۵۰۰	۵,۰۰۰	.	.
۱۲۹۵۰۰	۱۶۰۲۰۲۳۰۰۲	برگزاری کارگاه هاوسمینارهای علمی آموزشی مدیریت خون بیمار برای پزشکان و پرستاران و مسئول پخش خون بیمارستانها	کارگاه	۳۳/۰۰۰	۱۶۶/۶۶۷	۵۰۰	.	.	۵,۵۰۰	.	۵,۵۰۰	۵,۰۰۰	.	.

## جدول شماره ۱ - بخش دوم - مصارف دستگاه های اجرایی ملی بر حسب برنامه و خروجی ۱۴۰۰

مبالغ به میلیون ریال

شماره دستگاه اجرایی	شماره برنامه / خروجی	شرح دستگاه / برنامه / خروجی	هدف کمی			اعتبارات هزینه ای سال ۱۴۰۰						
			سنجه عملکرد	مقدار	بهای تمام شده	عمومی	متفرقه	اختصاصی	جمع			
۱۲۹۵۰۲	۱۲۹۵۰۲	موسسه آموزش و پژوهش طب انتقال خون				۱۷۱,۷۵۰	۰	۰	۳۵,۰۰۰	۲۰۶,۷۵۰	۰	۲۰۶,۷۵۰
۱۲۹۵۰۲	۱۸۰۵۰۴۴۰۰۰	برنامه توسعه و گسترش علوم پزشکی				۱۷۱,۷۵۰	۰	۰	۳۵,۰۰۰	۲۰۶,۷۵۰	۰	۲۰۶,۷۵۰
۱۲۹۵۰۲	۱۸۰۵۰۴۴۰۴۷	ارائه خدمات پژوهشی	مورد	۲۰۶/۰۰۰	۵۰۱/۸۲۰	۸۵,۸۷۵	۰	۰	۱۷,۵۰۰	۱۰۳,۳۷۵	۰	۱۰۳,۳۷۵
۱۲۹۵۰۲	۱۸۰۵۰۴۴۰۴۸	نیروی پژوهشگر دکترا	دانشجو	۶۷/۰۰۰	۹۲۵/۷۴۶	۵۱,۵۲۵	۰	۰	۱۰,۵۰۰	۶۲,۰۲۵	۰	۶۲,۰۲۵
۱۲۹۵۰۲	۱۸۰۵۰۴۴۰۴۹	نیروی پژوهشگر کارشناسی ارشد	دانشجو	۵۵/۰۰۰	۷۵۱/۸۱۸	۳۴,۳۵۰	۰	۰	۷,۰۰۰	۴۱,۳۵۰	۰	۴۱,۳۵۰
۱۲۹۵۴۹	۱۲۹۵۴۹	کاهش نرخ داروهای ساخته شده، مواد اولیه دارو، واکسن، شیرخشک، کیت و کیسه خون و مواد مصرفی پزشکی				۰	۰	۰	۰	۰	۱۷,۴۸۰,۰۰۰	۱۷,۴۸۰,۰۰۰
۱۲۹۵۴۹	۱۶۰۲۰۳۰۰۰۰	برنامه تامین دارو در خدمات درمانی				۰	۰	۰	۰	۰	۱۷,۴۸۰,۰۰۰	۱۷,۴۸۰,۰۰۰
۱۲۹۵۴۹	۱۶۰۲۰۳۰۰۰۳	جبران مابه التفاوت قیمت دارو، واکسن شیرخشک، کیت، کیسه قلم خون و مواد مصرفی پزشکی	قلم	۳۰۰/۰۰۰	۵۸,۲۶۶/۶۶۷	۰	۰	۰	۰	۰	۱۷,۴۸۰,۰۰۰	۱۷,۴۸۰,۰۰۰
۱۲۹۵۸۵	۱۲۹۵۸۵	وزارت بهداشت، درمان و آموزش پزشکی - مرکز ملی تحقیقات حقوق سلامت				۳۷,۵۰۰	۰	۰	۱۰,۰۰۰	۴۷,۵۰۰	۰	۴۷,۵۰۰
۱۲۹۵۸۵	۱۶۰۳۰۱۰۰۰	برنامه توسعه تحقیقات علوم پزشکی				۳۷,۵۰۰	۰	۰	۱۰,۰۰۰	۴۷,۵۰۰	۰	۴۷,۵۰۰
۱۲۹۵۸۵	۱۶۰۳۰۱۰۲۶	ارایه خدمات پژوهشی	رتبه رشد تولیدات علمی	۱۰۰/۰۰۰	۴۷۵/۰۰۰	۳۷,۵۰۰	۰	۰	۱۰,۰۰۰	۴۷,۵۰۰	۰	۴۷,۵۰۰
۱۲۹۵۸۶	۱۲۹۵۸۶	وزارت بهداشت، درمان و آموزش پزشکی - موسسه عالی توسعه مدیران نظام سلامت ایران				۳۷,۵۰۰	۰	۰	۱۰,۰۰۰	۴۷,۵۰۰	۰	۴۷,۵۰۰
۱۲۹۵۸۶	۱۸۰۲۰۷۱۰۰۰	برنامه آموزش نیروی انسانی متخصص				۳۷,۵۰۰	۰	۰	۱۰,۰۰۰	۴۷,۵۰۰	۰	۴۷,۵۰۰
۱۲۹۵۸۶	۱۸۰۲۰۷۱۰۰۱	تعداد دانشجو در حال تحصیل در سنوات قانونی	تعداد دانشجو	۱۵۰/۰۰۰	۳۱۶/۶۶۷	۳۷,۵۰۰	۰	۰	۱۰,۰۰۰	۴۷,۵۰۰	۰	۴۷,۵۰۰
۱۲۹۵۸۹	۱۲۹۵۸۹	وزارت بهداشت، درمان و آموزش پزشکی - حمایت از هزینه های درمان نابابوری				۰	۰	۰	۰	۰	۲,۱۸۵,۰۰۰	۲,۱۸۵,۰۰۰
۱۲۹۵۸۹	۱۶۰۱۰۰۶۰۰۰	برنامه ارتقای شاخصهای سلامت خانواده				۰	۰	۰	۰	۰	۲,۱۸۵,۰۰۰	۲,۱۸۵,۰۰۰
۱۲۹۵۸۹	۱۶۰۱۰۰۶۰۰۱	تدوین و اجرای سیاست های جمعیتی کشور	بسته	۱,۴۷۰/۰۰۰	۱,۴۸۶/۳۹۵	۰	۰	۰	۰	۰	۲,۱۸۵,۰۰۰	۲,۱۸۵,۰۰۰
۱۲۹۵۸۹	۱۶۰۲۰۱۰۰۰	برنامه ارایه خدمات درمانی				۰	۰	۰	۰	۰	۱,۲۰۰,۰۰۰	۱,۲۰۰,۰۰۰



## جدول شماره ۱ - بخش دوم - مصارف دستگاه های اجرایی ملی بر حسب برنامه و خروجی ۱۴۰۰

مبالغ به میلیون ریال

شماره دستگاه اجرایی	شماره برنامه / خروجی	شرح دستگاه / برنامه / خروجی	هدف کمی			اعتبارات هزینه ای سال ۱۴۰۰						
			سنگه عملکرد	مقدار	بهای تمام شده	عمومی	متفرقه	اختصاصی	جمع			
۱۲۹۵۸۹	۱۶۰۲۰۱۶۷۵	درمان ناباروری	بیمار	۱,۱۸۶/۰۰۰	۱,۰۱۱/۸۰۴	.	.	۱,۲۰۰,۰۰۰	۱,۲۰۰,۰۰۰	۰	۰	۱,۲۰۰,۰۰۰
۱۲۹۶۰۰	۱۲۹۶۰۰	کمیته امداد امام خمینی(ره) - کمک				۲۰,۲۶۰,۰۰۰	۴,۴۶۷,۰۱۰	.	.	۲۴۷۲۷۰۱۰	۱۵۴,۰۰۰,۰۰۰	۱۷۸,۷۲۷,۰۱۰
۱۲۹۶۰۰	۱۰۰۲۰۵۷۰۰۰	برنامه توسعه دولت الکترونیک				۳۰,۰۰۰	.	.	.	۳۰,۰۰۰	.	۳۰,۰۰۰
۱۲۹۶۰۰	۱۰۰۲۰۵۷۰۶۰	ارائه خدمات الکترونیک	نفر-خدمت	۳۰,۰۰۰/۰۰۰	۱/۰۰۰	۳۰,۰۰۰	.	.	.	۳۰,۰۰۰	.	۳۰,۰۰۰
۱۲۹۶۰۰	۱۹۰۲۰۱۰۰۰	برنامه توسعه خدمات بیمه ای				۱,۷۷۰,۰۰۰	.	.	.	۱,۷۷۰,۰۰۰	۴۲۴۰۰۰۰	۶,۰۱۰,۰۰۰
۱۲۹۶۰۰	۱۹۰۲۰۱۰۱۴	تدوین ضوابط خدمات بیمه ای	مورد	۱,۳۰۰/۰۰۰	۲,۳۰۷/۶۹۲	۱,۷۷۰,۰۰۰	.	.	.	۱,۷۷۰,۰۰۰	۱۲۳۰۰۰۰	۳,۰۰۰,۰۰۰
۱۲۹۶۰۰	۱۹۰۲۰۱۰۱۵	حق بیمه پایه اجتماعی زنان سرپرست خانوار شهری مورد حمایت	بیمه شده	۱۰۸,۰۰۰/۰۰۰	۱۷/۹۴۰	.	.	.	.	.	۱۹۳۷۵۰۰	۱,۹۳۷,۵۰۰
۱۲۹۶۰۰	۱۹۰۲۰۱۰۱۶	حق بیمه مددجویان روستایی و عشایر	بیمه شده	۷۵,۰۰۰/۰۰۰	۳/۴۶۷	.	.	.	.	.	۲۶۰,۰۰۰	۲۶۰,۰۰۰
۱۲۹۶۰۰	۱۹۰۲۰۱۰۱۷	حق بیمه پایه اجتماعی مددجویان طرح های اشتغال	بیمه شده	۲۰,۰۰۰/۰۰۰	۴۰/۶۲۵	.	.	.	.	.	۸۱۲,۵۰۰	۸۱۲,۵۰۰
۱۲۹۶۰۰	۱۹۰۲۰۲۹۰۰۰	برنامه حمایت از خانواده زندانیان نیازمند				.	.	.	.	.	۶۰۰۰۰۰۰	۶,۰۰۰,۰۰۰
۱۲۹۶۰۰	۱۹۰۲۰۲۹۰۰۱	مستمری خانوارهای مورد حمایت	خانوار	۵۰,۰۰۰/۰۰۰	۶۵/۰۰۰	.	.	.	.	.	۳۲۵۰۰۰۰	۳,۲۵۰,۰۰۰
۱۲۹۶۰۰	۱۹۰۲۰۲۹۰۰۲	کمک هزینه ودیعه و اجاره بها مسکن مددجویان	نفر	۱۳,۹۰۰/۰۰۰	۵۰/۳۶۰	.	.	.	.	.	۷۰۰,۰۰۰	۷۰۰,۰۰۰
۱۲۹۶۰۰	۱۹۰۲۰۲۹۰۰۳	کمک هزینه تامین لوازم ضروری زندگی مددجویان	نفر	۱۰,۰۰۰/۰۰۰	۷۰/۰۰۰	.	.	.	.	.	۷۰۰,۰۰۰	۷۰۰,۰۰۰
۱۲۹۶۰۰	۱۹۰۲۰۲۹۰۰۴	کمک هزینه فرانشیز و خدمات ویژه درمان مددجویان	نفر	۲۰۰,۰۰۰/۰۰۰	۲/۵۰۰	.	.	.	.	.	۵۰۰,۰۰۰	۵۰۰,۰۰۰
۱۲۹۶۰۰	۱۹۰۲۰۲۹۰۰۵	کمک موردی به مددجویان مورد حمایت	نفر	۲۰۰,۰۰۰/۰۰۰	۳/۵۰۰	.	.	.	.	.	۷۰۰,۰۰۰	۷۰۰,۰۰۰
۱۲۹۶۰۰	۱۹۰۲۰۲۹۰۰۶	مددجویان بهره مند از خدمات مشاوره ای	نفر	۵۰,۰۰۰/۰۰۰	۳/۰۰۰	.	.	.	.	.	۱۵۰,۰۰۰	۱۵۰,۰۰۰
۱۲۹۶۰۰	۱۹۰۳۰۱۰۰۰	برنامه توسعه خدمات حمایتی				۱۸,۴۵۸,۵۰۰	۴,۴۶۷,۰۱۰	.	.	۲۲,۹۲۵,۵۱۰	۱۴۳۷۶۰۰۰۰	۱۶۶,۶۸۵,۵۱۰
۱۲۹۶۰۰	۱۹۰۳۰۱۰۰۴	دانشجویان مورد حمایت دریافت کننده شهریه دانشجویی	نفر	۸۰,۰۰۰/۰۰۰	۶/۶۲۵	.	.	.	.	.	۵۳۰,۰۰۰	۵۳۰,۰۰۰
۱۲۹۶۰۰	۱۹۰۳۰۱۰۰۵	کمک هزینه دانش جویان مراکز دولتی و دانش آموزان تحت پوشش	نفر	۳۵۷,۰۰۰/۰۰۰	۴/۲۰۲	.	.	.	.	.	۱۵۰,۰۰۰	۱۵۰,۰۰۰

## جدول شماره ۱ - بخش دوم - مصارف دستگاه های اجرایی ملی بر حسب برنامه و خروجی ۱۴۰۰

مبالغ به میلیون ریال

شماره دستگاه اجرایی	شماره برنامه / خروجی	شرح دستگاه / برنامه / خروجی	هدف کمی			اعتبارات هزینه ای سال ۱۴۰۰				
			سجده عملکرد	مقدار	بهای تمام شده	عمومی	متفرقه	اختصاصی	جمع	
۱۲۹۶۰۰	۱۹۰۳۰۰۱۰۸۰	کمک هزینه ودیعه و اجاره بها مسکن مددجویان	نفر	۲۴,۰۰۰/۰۰۰	۵۶/۷۳۰	.	.	.	۱۳۶۱۵۱۰	۱,۳۶۱,۵۱۰
۱۲۹۶۰۰	۱۹۰۳۰۰۱۰۸۷	مستمری خانوارهای تحت پوشش	خانوار	۲,۱۹۲,۶۳۸/۰۰۰	۳۲/۴۵۳	.	.	.	۷۱۱۵۸۴۹۰	۷۱,۱۵۸,۴۹۰
۱۲۹۶۰۰	۱۹۰۳۰۰۱۰۹۸	کمک هزینه خرید مسکن مددجویان	خانوار	۱,۲۰۰/۰۰۰	۵۸۲/۳۳۳	.	.	.	۷۰۰۰۰۰	۷۰۰,۰۰۰
۱۲۹۶۰۰	۱۹۰۳۰۰۱۱۱۵	تدوین ضوابط خدمات حمایتی	مورد	۱۲,۰۰۰/۰۰۰	۲,۶۳۵/۵۰۰	۱۸,۴۵۸,۵۰۰	.	.	۱۳۱۶۷۵۰۰	۳۱,۶۲۶,۰۰۰
۱۲۹۶۰۰	۱۹۰۳۰۰۱۱۲۶	کمک هزینه ساخت مسکن مددجویان	خانوار	۳۰,۶۵۰/۰۰۰	۱,۰۰۰/۰۰۰	.	.	.	۳۰۶۵۰۰۰۰	۳۰,۶۵۰,۰۰۰
۱۲۹۶۰۰	۱۹۰۳۰۰۱۱۳۰	فرصت شغلی ایجاد شده برای مددجویان تحت پوشش	نفر	۴,۰۰۰/۰۰۰	۴۶۴/۴۳۳	.	.	۱۰۷,۷۳۰	۱۷۵۰۰۰۰	۱,۸۵۷,۷۳۰
۱۲۹۶۰۰	۱۹۰۳۰۰۱۱۶۰	کمک موردی به نیازمندان	نفر	۴۵۰,۰۰۰/۰۰۰	۱۱/۸۴۱	.	.	۴,۳۲۸,۵۰۰	۱۰۰۰۰۰۰	۵,۳۲۸,۵۰۰
۱۲۹۶۰۰	۱۹۰۳۰۰۱۲۴۴	کمک هزینه تامین لوازم ضروری زندگی مددجویان	نفر	۳۵,۵۰۰/۰۰۰	۱۰۰/۰۰۰	.	.	.	۳۵۵۰۰۰۰	۳,۵۵۰,۰۰۰
۱۲۹۶۰۰	۱۹۰۳۰۰۱۲۵۰	مددجویان بهره مند از خدمات مشاوره ای	نفر	۱۵,۰۰۰/۰۰۰	۲/۰۰۰	.	.	.	۳۰۰۰۰۰	۳۰۰,۰۰۰
۱۲۹۶۰۰	۱۹۰۳۰۰۱۲۵۱	مددجویان تحت پوشش آموزش های مهارت کسب و کار	نفر	۵۰,۰۰۰/۰۰۰	۲۶/۰۰۰	.	.	.	۱۳۰۰۰۰۰	۱,۳۰۰,۰۰۰
۱۲۹۶۰۰	۱۹۰۳۰۰۱۲۶۲	نیازمندان تحت پوشش خدمات آزمایش ژن شناسی	نفر	۹,۰۰۰/۰۰۰	۳/۴۲۰	.	.	۳۰,۷۸۰	.	۳۰,۷۸۰
۱۲۹۶۰۰	۱۹۰۳۰۰۱۲۶۶	کمک هزینه فرانشیز و خدمات ویژه درمان نیازمندان	نفر	۲,۵۰۰,۰۰۰/۰۰۰	۱/۶۳۲	.	.	.	۴۰۸۱۰۰۰	۴,۰۸۱,۰۰۰
۱۲۹۶۰۰	۱۹۰۳۰۰۱۲۶۷	مددجویان تحت پوشش خدمات بهداشتی	نفر	۳۰۴,۰۰۰/۰۰۰	۲/۸۹۵	.	.	.	۸۸۰۰۰۰	۸۸۰,۰۰۰
۱۲۹۶۰۰	۱۹۰۳۰۰۱۲۷۰	کمک هزینه تغذیه کودکان دچار سوء تغذیه	نفر	۴۴,۰۰۰/۰۰۰	۱۸/۱۸۲	.	.	.	۸۰۰۰۰۰	۸۰۰,۰۰۰
۱۲۹۶۰۰	۱۹۰۳۰۰۱۲۸۱	کمک هزینه تعمیر مسکن مددجویان تحت پوشش	خانوار	۹,۳۰۰/۰۰۰	۱۲۹/۱۹۴	.	.	.	۱۲۰۱۵۰۰	۱,۲۰۱,۵۰۰
۱۲۹۶۰۰	۱۹۰۳۰۰۱۳۰۴	کمک هزینه نگهداری دانش آموزان در خوابگاه هاو کانون های فرهنگی	نفر	۱,۳۵۰/۰۰۰	۱۱۱/۱۱۱	.	.	.	۱۵۰۰۰۰	۱۵۰,۰۰۰
۱۲۹۶۰۰	۱۹۰۳۰۰۱۳۰۵	مددجویان مورد حمایت برنامه های آموزش مهارت های زندگی	نفر	۳۴,۰۰۰/۰۰۰	۲/۰۰۰	.	.	.	۶۸۰۰۰۰	۶۸۰,۰۰۰
۱۲۹۶۰۰	۱۹۰۳۰۰۱۳۱۰	سالنندان تحت پوشش خدمات ویژه	نفر	۱۲,۵۰۰/۰۰۰	۴/۰۰۰	.	.	.	۵۰۰۰۰۰	۵۰۰,۰۰۰
۱۲۹۶۰۰	۱۹۰۳۰۰۱۳۱۱	کمک هزینه تامین جهیزیه مددجویان	نفر	۱۸,۷۰۰/۰۰۰	۱۴۹/۷۳۳	.	.	.	۲۸۰۰۰۰۰	۲,۸۰۰,۰۰۰

جدول شماره ۱ - بخش دوم - مصارف دستگاه های اجرایی ملی بر حسب برنامه و خروجی ۱۴۰۰

مبالغ به میلیون ریال

شماره دستگاه اجرایی	شماره برنامه / خروجی	شرح دستگاه / برنامه / خروجی	هدف کمی			اعتبارات هزینه ای سال ۱۴۰۰				
			سنجه عملکرد	مقدار	بهای تمام شده	عمومی	متفرقه	اختصاصی	جمع	
۱۲۹۶۰۰	۱۹۰۳۰۰۱۳۱۲	کمک هزینه تغذیه مادران باردار و شیرده	نفر	۱,۱۰۰/۰۰۰	۱۸/۱۸۲	.	.	.	۲۰,۰۰۰	۲۰,۰۰۰
۱۲۹۶۰۰	۱۹۰۳۰۰۱۳۱۳	کمک هزینه مددجویان مورد حمایت آسیب دیده از حوادث طبیعی	نفر	۱,۰۰۰/۰۰۰	۱۰۰/۰۰۰	.	.	.	۱۰۰,۰۰۰	۱۰۰,۰۰۰
۱۲۹۶۰۰	۱۹۰۳۰۰۱۳۱۴	دانشجویان و دانش آموزان مورد حمایت خدمات فرهنگی	نفر	۳۷,۵۰۰/۰۰۰	۴/۰۰۰	.	.	.	۱۵۰,۰۰۰	۱۵۰,۰۰۰
۱۲۹۶۰۰	۱۹۰۳۰۰۱۳۱۵	نیازمندان بهره مند از خدمات کارایی	نفر	۳۰,۰۰۰/۰۰۰	۳۸/۳۳۳	.	.	.	۱,۱۵۰,۰۰۰	۱۱۵۰,۰۰۰
۱۲۹۶۰۰	۱۹۰۳۰۰۱۳۱۶	کنترل و کاهش آسیب های اجتماعی	نفر	۵۰,۰۰۰/۰۰۰	۵۰/۰۰۰	.	.	.	۲,۵۰۰,۰۰۰	۲۵۰,۰۰۰
۱۲۹۶۰۰	۱۹۰۳۰۰۱۳۱۷	حمایت از زنان سرپرست خانوار	خانوار	۵۰,۰۰۰/۰۰۰	۵۰/۰۰۰	.	.	.	۲,۵۰۰,۰۰۰	۲۵۰,۰۰۰
۱۲۹۶۰۰	۱۹۰۵۰۰۱۰۰۰	برنامه پژوهش های کاربردی در حوزه رفاه اجتماعی				۱,۵۰۰	.	.	۱,۵۰۰	.
۱۲۹۶۰۰	۱۹۰۵۰۰۱۰۱۳	پایان نامه های تحصیلات تکمیلی	پایان نامه	۳۱/۰۰۰	۱۶/۱۲۹	۵۰۰	.	.	۵۰۰	.
۱۲۹۶۰۰	۱۹۰۵۰۰۱۰۱۴	پژوهش های کاربردی	پژوهش	۳۱/۰۰۰	۳۲/۲۵۸	۱,۰۰۰	.	.	۱,۰۰۰	.
۱۳۰۵۰۰	۱۳۰۵۰۰	انستیتو پاستور ایران				۱,۴۷۶,۱۲۲	.	.	۲۱۹۸۱۲۲	۷۲۲,۰۰۰
۱۳۰۵۰۰	۱۶۰۱۰۰۵۰۰۰	برنامه ارتقای شاخص بهداشتی				۱۱۰,۳۱۸	.	.	۱۶۷,۰۰۶	۵۶,۶۸۸
۱۳۰۵۰۰	۱۶۰۱۰۰۵۰۲۲	تعداد افراد واکسینه شده	نفر	۱۵۰,۰۰۰/۰۰۰	۱/۱۱۳	۱۱۰,۳۱۸	.	.	۱۶۷,۰۰۶	۵۶,۶۸۸
۱۳۰۵۰۰	۱۶۰۳۰۰۱۰۰۰	برنامه توسعه تحقیقات علوم پزشکی				۷۷۵,۸۲۸	.	.	۱,۰۶۷,۷۰۱	۲۹۱,۸۷۳
۱۳۰۵۰۰	۱۶۰۳۰۰۱۰۲۹	تعداد طرح های پژوهشی	طرح	۱۲۰/۰۰۰	۸,۸۹۷/۵۰۸	۷۷۵,۸۲۸	.	.	۱,۰۶۷,۷۰۱	۲۹۱,۸۷۳
۱۳۰۵۰۰	۱۶۰۳۰۰۷۰۰۰	برنامه تولید فرآورده های بیولوژیک				۵۶۶,۶۱۶	.	.	۸۶۰,۲۰۰	۲۹۳,۵۸۴
۱۳۰۵۰۰	۱۶۰۳۰۰۷۰۰۱	تعداد واکسن یا سرم	دوز	۱۴,۶۰۲,۰۰۰/۰۰۰	۰/۰۵۹	۵۶۶,۶۱۶	.	.	۸۶۰,۲۰۰	۲۹۳,۵۸۴
۱۳۰۵۰۰	۱۸۰۲۰۷۱۰۰۰	برنامه آموزش نیروی انسانی متخصص				۲۳,۳۶۰	.	.	۱۰۳,۲۱۵	۷۹,۸۵۵
۱۳۰۵۰۰	۱۸۰۲۰۷۱۰۰۱	تعداد دانشجو در حال تحصیل در سنوات قانونی	تعداد دانشجو	۲۱۵/۰۰۰	۴۸۰/۰۷۰	۲۳,۳۶۰	.	.	۱۰۳,۲۱۵	۷۹,۸۵۵
۱۳۱۰۰۰	۱۳۱۰۰۰	جمعیت هلال احمر جمهوری اسلامی ایران				۳,۰۶۰,۰۰۰	.	.	۲۲۲۴۵۸۵۰	۱۸,۹۵۵,۰۰۰
۱۳۱۰۰۰	۱۶۰۳۰۰۵۰۰۰	برنامه پژوهش های کاربردی در حوزه امداد و نجات				۴,۵۲۴	.	.	۲۲,۷۱۸	۱۸,۱۸۴

جدول شماره ۱ - بخش دوم - مصارف دستگاه های اجرایی ملی بر حسب برنامه و خروجی ۱۴۰۰

مبالغ به میلیون ریال

شماره دستگاه اجرایی	شماره برنامه / خروجی	شرح دستگاه / برنامه / خروجی	هدف کمی			اعتبارات هزینه ای سال ۱۴۰۰					
			سنجه عملکرد	مقدار	بهای تمام شده	عمومی	متفرقه	اختصاصی	جمع		
۱۳۱۰۰۰	۱۶۰۳۰۰۵۰۰۲	پژوهش های کاربردی	پروژه	۵/۰۰۰	۴,۵۴۳/۶۰۰	۴,۵۳۴	۰	۱۸,۱۸۴	۲۲,۷۱۸	۰	۲۲,۷۱۸
۱۳۱۰۰۰	۱۹۰۱۰۰۴۰۰۰	برنامه توسعه خدمات امداد و نجات				۲,۰۳۰,۷۷۱	۱۶۴,۸۰۰	۱۲,۳۹۸,۰۹۷	۱۴,۵۹۳,۶۶۸	۰	۱۴,۵۹۳,۶۶۸
۱۳۱۰۰۰	۱۹۰۱۰۰۴۰۰۳	آموزش دیدگان دوره های آموزش عمومی و همگانی امداد و نجات	نفر	۱۰,۲۶۷,۰۰۸/۰۰۰	۰/۲۹۱	۳۸۴,۶۸۹	۴۰,۲۳۰	۲,۵۶۷,۰۳۳	۲,۹۹۱,۹۵۲	۰	۲,۹۹۱,۹۵۲
۱۳۱۰۰۰	۱۹۰۱۰۰۴۰۰۵	داوطلب جذب شده	نفر	۵۸۶,۲۴۳/۰۰۰	۲/۱۷۸	۱۶۷,۴۰۱	۶,۰۱۰	۱,۱۰۳,۷۰۹	۱,۲۷۷,۱۲۰	۰	۱,۲۷۷,۱۲۰
۱۳۱۰۰۰	۱۹۰۱۰۰۴۰۰۶	جوانان جذب شده	نفر	۱,۱۸۱,۲۵۹/۰۰۰	۱/۴۴۶	۴۱۵,۹۹۰	۲۰,۵۰۰	۱,۲۷۱,۲۵۱	۱,۷۰۷,۷۴۱	۰	۱,۷۰۷,۷۴۱
۱۳۱۰۰۰	۱۹۰۱۰۰۴۰۱۰	آموزش دیدگان مهارتهای تخصصی امداد و نجات	نفر	۳۳,۵۴۶/۰۰۰	۴۶/۰۱۳	۱۸۴,۳۲۴	۴,۰۰۰	۱,۳۵۵,۲۳۰	۱,۵۴۳,۵۵۴	۰	۱,۵۴۳,۵۵۴
۱۳۱۰۰۰	۱۹۰۱۰۰۴۰۱۱	امداد و نجات یافتگان حوادث و سوانح	نفر	۴۰۹,۴۰۲/۰۰۰	۱۷/۱۵۵	۸۲۸,۴۶۷	۹۴,۰۶۰	۶,۱۰۰,۸۷۴	۷,۰۲۳,۳۰۱	۰	۷,۰۲۳,۳۰۱
۱۳۱۰۰۰	۱۹۰۱۰۰۴۰۱۲	آموزش مهارتهای امداد و نجات به کارکنان وظیفه نیروهای مسلح	نفر/ساعت/دوره	۱۵۳,۸۴۶/۰۰۰	۰/۳۲۵	۵۰,۰۰۰	۰	۰	۵۰,۰۰۰	۰	۵۰,۰۰۰
۱۳۱۰۰۰	۱۹۰۳۰۰۱۰۰۰	برنامه توسعه خدمات حمایتی				۵۲۲,۳۴۷	۲۴,۷۴۵	۴,۰۷۵,۹۸۸	۴,۶۲۳,۰۸۰	۰	۴,۶۲۳,۰۸۰
۱۳۱۰۰۰	۱۹۰۳۰۰۱۲۷۵	پوشاک و البسه توزیع شده بین آسیب دیدگان حوادث و سوانح بسته	بسته	۴۰,۱۴۰/۰۰۰	۲۶/۳۵۵	۹۸,۵۴۴	۱۲,۰۰۰	۹۴۷,۳۵۲	۱,۰۵۷,۸۹۶	۰	۱,۰۵۷,۸۹۶
۱۳۱۰۰۰	۱۹۰۳۰۰۱۲۷۶	بسته غذایی آسیب دیدگان حوادث و سوانح بسته	بسته	۱۰۰,۸۸۲/۰۰۰	۴/۳۶۵	۴۶,۰۲۵	۲,۴۰۰	۳۹۱,۹۲۵	۴۴۰,۳۵۰	۰	۴۴۰,۳۵۰
۱۳۱۰۰۰	۱۹۰۳۰۰۱۲۷۷	چادر امدادی توزیع شده بین آسیب دیدگان حوادث و سوانح	نفر	۶۲,۱۹۲/۰۰۰	۱۵/۵۵۶	۵۷,۷۸۴	۷,۱۰۰	۹۰۲,۵۹۵	۹۶۷,۴۷۹	۰	۹۶۷,۴۷۹
۱۳۱۰۰۰	۱۹۰۳۰۰۱۲۹۳	اقلام و ملزومات امدادی آسیب دیدگان حوادث و سوانح	نفر	۲۶۳,۵۲۴/۰۰۰	۸/۱۸۷	۳۱۹,۹۹۴	۳,۲۴۵	۱,۸۳۴,۱۱۶	۲,۱۵۷,۳۵۵	۰	۲,۱۵۷,۳۵۵
۱۳۱۰۰۰	۱۹۰۴۰۰۴۰۰۰	برنامه توسعه خدمات توانبخشی				۳۱۳,۰۱۳	۲۳,۷۰۵	۱,۷۱۴,۴۰۷	۲,۰۵۱,۱۲۵	۰	۲,۰۵۱,۱۲۵
۱۳۱۰۰۰	۱۹۰۴۰۰۴۰۴۰	افراد تحت پوشش خدمات توانبخشی فیزیکی	نفر	۲۴,۶۱۴/۰۰۰	۱۷/۱۴۵	۵۳,۴۰۵	۷۰۵	۳۶۷,۹۰۰	۴۲۲,۰۱۰	۰	۴۲۲,۰۱۰
۱۳۱۰۰۰	۱۹۰۴۰۰۴۰۵۲	افراد تحت پوشش خدمات توانبخشی مکانیکی	نفر	۱۳۴,۵۸۹/۰۰۰	۱۲/۱۰۴	۲۵۹,۶۰۸	۲۳,۰۰۰	۱,۳۴۶,۵۰۷	۱,۶۲۹,۱۱۵	۰	۱,۶۲۹,۱۱۵
۱۳۱۰۰۰	۱۹۰۴۰۱۲۰۰۰	برنامه ارائه خدمات بهداشتی و درمانی				۱۸۹,۳۳۵	۱۷,۶۰۰	۷۴۸,۳۲۴	۹۵۵,۲۵۹	۰	۹۵۵,۲۵۹
۱۳۱۰۰۰	۱۹۰۴۰۱۲۰۰۱	آسیب دیدگان سوانح بهره مند از خدمات بهداشت و درمان اضطراری	نفر	۵۴,۷۱۶/۰۰۰	۱۶/۹۰۳	۱۸۵,۹۸۰	۱۷,۶۰۰	۷۲۱,۲۷۹	۹۲۴,۸۵۹	۰	۹۲۴,۸۵۹

## جدول شماره ۱ - بخش دوم - مصارف دستگاه های اجرایی ملی بر حسب برنامه و خروجی ۱۴۰۰

مبالغ به میلیون ریال

شماره دستگاه اجرایی	شماره برنامه / خروجی	شرح دستگاه / برنامه / خروجی	هدف کمی			اعتبارات هزینه ای سال ۱۴۰۰				
			سنجه عملکرد	مقدار	بهای تمام شده	عمومی	متفرقه	اختصاصی	جمع	
۱۳۱۰۰۰	۱۹۰۴۰۱۲۰۰۲	زائران دریافت کننده خدمات بهداشتی، درمانی و توانبخشی	نفر	۴,۶۷۷/۰۰۰	۶/۵۰۰	۳,۳۵۵	۰	۲۷,۰۴۵	۳۰,۴۰۰	۰
۱۳۱۰۰۷	۱۳۱۰۰۷	جمعیت هلال احمر جمهوری اسلامی ایران-کمک بلاعوض به بیماران نیازمند				۳,۱۲۰,۰۰۰	۰	۰	۳,۱۲۰,۰۰۰	۰
۱۳۱۰۰۷	۱۹۰۳۰۰۱۰۰۰	برنامه توسعه خدمات حمایتی				۳,۱۲۰,۰۰۰	۰	۰	۳,۱۲۰,۰۰۰	۰
۱۳۱۰۰۷	۱۹۰۳۰۰۱۲۹۶	کمک بلاعوض به بیماران نیازمند	نفر	۱۰۴,۰۰۰/۰۰۰	۳۰/۰۰۰	۳,۱۲۰,۰۰۰	۰	۰	۳,۱۲۰,۰۰۰	۰
۱۳۱۵۰۰	۱۳۱۵۰۰	سازمان بهزیستی کشور				۷,۰۰۰,۰۰۰	۴,۲۰۴,۶۱۰	۴۰,۰۰۰	۱۱,۲۴۴,۶۱۰	۹۵,۰۰۰,۰۰۰
۱۳۱۵۰۰	۱۰۰۲۰۵۷۰۰۰	برنامه توسعه دولت الکترونیک				۰	۰	۰	۰	۱۵۰,۰۰۰
۱۳۱۵۰۰	۱۰۰۲۰۵۷۰۷۲	ارائه خدمات الکترونیک	سامانه	۱۵/۰۰۰	۱۰,۰۰۰/۰۰۰	۰	۰	۰	۰	۱۵۰,۰۰۰
۱۳۱۵۰۰	۱۶۰۲۰۲۷۰۰۰	برنامه ارائه خدمات درمان و کاهش آسیب معتادان				۰	۰	۰	۰	۱,۳۰۷,۰۰۰
۱۳۱۵۰۰	۱۶۰۲۰۲۷۰۰۶	کمک به درمان، بازتوانی و کاهش آسیب معتادان	نفر	۳۰,۰۰۰/۰۰۰	۱۶/۲۳۲	۰	۰	۰	۰	۴۸۷,۰۰۰
۱۳۱۵۰۰	۱۶۰۲۰۲۷۰۰۹	معتادان بهبود یافته تحت پوشش برنامه های توانمندسازی و آموزشی	نفر	۱۰,۰۰۰/۰۰۰	۶۲/۰۰۰	۰	۰	۰	۰	۶۲۰,۰۰۰
۱۳۱۵۰۰	۱۶۰۲۰۲۷۰۱۰	معتادان درمان شده	نفر	۱۰,۰۰۰/۰۰۰	۲۰/۰۰۰	۰	۰	۰	۰	۲۰۰,۰۰۰
۱۳۱۵۰۰	۱۹۰۲۰۰۱۰۰۰	برنامه توسعه خدمات بیمه ای				۰	۰	۰	۰	۲,۹۶۱,۰۰۰
۱۳۱۵۰۰	۱۹۰۲۰۰۱۰۲۵	حق بیمه سهم کارفرمایی و خویش فرمایی معلولان تحت پوشش	نفر	۱۵,۰۰۰/۰۰۰	۵۰/۰۰۰	۰	۰	۰	۰	۷۵۰,۰۰۰
۱۳۱۵۰۰	۱۹۰۲۰۰۱۰۲۶	حق بیمه سهم کارفرمایی و خویش فرمایی نیازمندان تحت پوشش	نفر	۱۵,۰۰۰/۰۰۰	۲۶/۶۶۷	۰	۰	۰	۰	۴۰۰,۰۰۰
۱۳۱۵۰۰	۱۹۰۲۰۰۱۰۲۹	حق بیمه پایه بازنشستگی زنان سرپرست خانوار روستایی	نفر	۵۸,۳۴۴/۰۰۰	۴/۳۰۲	۰	۰	۰	۰	۲۵۱,۰۰۰
۱۳۱۵۰۰	۱۹۰۲۰۰۱۰۳۰	حق بیمه آتیه فرزندان تحت سرپرستی	نفر	۲۲,۴۶۲/۰۰۰	۲/۶۷۱	۰	۰	۰	۰	۶۰۰,۰۰۰
۱۳۱۵۰۰	۱۹۰۲۰۰۱۰۳۱	حق بیمه پایه بازنشستگی زنان سرپرست خانوار شهری	نفر	۵۵,۰۰۰/۰۰۰	۲۷/۲۷۳	۰	۰	۰	۰	۱,۵۰۰,۰۰۰
۱۳۱۵۰۰	۱۹۰۳۰۵۵۰۰۰	برنامه توسعه خدمات حمایتی خانواده زنان سرپرست خانوار و بدسرپرست				۴۰۰,۰۶۹	۰	۰	۴۰۰,۰۶۹	۱۸,۴۱۰,۰۶۹

## جدول شماره ۱ - بخش دوم - مصارف دستگاه های اجرایی ملی بر حسب برنامه و خروجی ۱۴۰۰

مبالغ به میلیون ریال

شماره دستگاه اجرایی	شماره برنامه / خروجی	شرح دستگاه / برنامه / خروجی	هدف کمی			اعتبارات هزینه ای سال ۱۴۰۰				
			سنجه عملکرد	مقدار	بهای تمام شده	عمومی	متفرقه	اختصاصی	جمع	
۱۳۱۵۰۰	۱۹۰۳۰۵۵۰۰۱	زنان تحت پوشش دریافت کننده کمک هزینه تأمین، تعمیر و اجاره مسکن	نفر	۳۵,۰۰۰/۰۰۰	۱۰/۰۰۰	.	.	.	۳۵۰,۰۰۰	۳۵۰,۰۰۰
۱۳۱۵۰۰	۱۹۰۳۰۵۵۰۰۲	زنان تحت پوشش دریافت کننده سرمایه کار	نفر	۱,۰۰۰/۰۰۰	۱۰۰/۰۰۰	.	.	.	۱۰۰,۰۰۰	۱۰۰,۰۰۰
۱۳۱۵۰۰	۱۹۰۳۰۵۵۰۰۳	دانشجویان تحت پوشش دریافت کننده شهریه دانشجویی	نفر	۱۲,۰۰۰/۰۰۰	۲۸/۳۳۳	.	.	.	۳۴۰,۰۰۰	۳۴۰,۰۰۰
۱۳۱۵۰۰	۱۹۰۳۰۵۵۰۰۴	کمک هزینه آماده سازی شغلی زنان سرپرست خانوار تحت پوشش	نفر	۱,۲۰۰/۰۰۰	۱۰۸/۳۳۳	.	.	.	۱۳۰,۰۰۰	۱۳۰,۰۰۰
۱۳۱۵۰۰	۱۹۰۳۰۵۵۰۰۵	زنان تحت پوشش دریافت کننده کمک هزینه ودیعه مسکن	نفر	۲,۰۰۰/۰۰۰	۸۵/۰۰۰	.	.	.	۱۷۰,۰۰۰	۱۷۰,۰۰۰
۱۳۱۵۰۰	۱۹۰۳۰۵۵۰۰۶	مستمری خانوار های نیازمند تحت پوشش	خانوار	۲۱۰,۰۰۰/۰۰۰	۴۷/۶۱۹	.	.	.	۱۰,۰۰۰,۰۰۰	۱۰,۰۰۰,۰۰۰
۱۳۱۵۰۰	۱۹۰۳۰۵۵۰۰۷	کمک هزینه تغذیه مادران باردار و شیرده نیازمند تحت پوشش	نفر	۵,۰۰۰/۰۰۰	۱۶/۰۰۰	.	.	.	۸۰,۰۰۰	۸۰,۰۰۰
۱۳۱۵۰۰	۱۹۰۳۰۵۵۰۰۸	کمک هزینه سلامت جسمی و روانی زنان خانواده های نیازمند تحت پوشش	نفر	۳,۰۰۰/۰۰۰	۱۳/۳۳۳	.	.	.	۴۰,۰۰۰	۴۰,۰۰۰
۱۳۱۵۰۰	۱۹۰۳۰۵۵۰۰۹	زنان تحت پوشش دریافت کننده کمک هزینه لوازم ضروری	نفر	۴,۰۰۰/۰۰۰	۳۰/۰۰۰	.	.	.	۱۲۰,۰۰۰	۱۲۰,۰۰۰
۱۳۱۵۰۰	۱۹۰۳۰۵۵۰۱۰	زنان تحت پوشش خدمات مالی خرد	نفر	۴۰,۰۰۰/۰۰۰	۴/۰۰۰	.	.	.	۱۶۰,۰۰۰	۱۶۰,۰۰۰
۱۳۱۵۰۰	۱۹۰۳۰۵۵۰۱۱	زنان دریافت کننده کمک هزینه خرید جهیزیه	نفر	۵,۰۰۰/۰۰۰	۲۸/۰۰۰	.	.	.	۱۴۰,۰۰۰	۱۴۰,۰۰۰
۱۳۱۵۰۰	۱۹۰۳۰۵۵۰۱۲	مددجویان دریافت کننده تسهیلات اشتغال	نفر	۱,۰۰۰/۰۰۰	۱۵۰/۰۰۰	.	.	.	۱۵۰,۰۰۰	۱۵۰,۰۰۰
۱۳۱۵۰۰	۱۹۰۳۰۵۵۰۱۳	نظارت بر طرح های اشتغال خانواده زنان	مورد	۱,۰۰۰/۰۰۰	۱۰/۰۰۰	.	.	.	۱۰,۰۰۰	۱۰,۰۰۰
۱۳۱۵۰۰	۱۹۰۳۰۵۵۰۱۴	مددکاری برای ارائه خدمات حمایتی به زنان	نفر	۳۰۰,۰۰۰/۰۰۰	۱۰/۷۳۳	.	.	.	۳,۲۲۰,۰۰۰	۳۲۲۰,۰۰۰
۱۳۱۵۰۰	۱۹۰۳۰۵۵۰۱۵	تدوین ضوابط خدمات حمایتی زنان	ضابطه	۲۰,۰۰۰/۰۰۰	۲۰/۰۰۲	۴۰۰,۰۶۹	.	.	۴۰۰,۰۶۹	.
۱۳۱۵۰۰	۱۹۰۳۰۵۵۰۱۶	کمک هزینه ساخت مسکن زنان سرپرست خانوار و بدسرپرست تحت پوشش	نفر	۲۳,۰۰۰/۰۰۰	۱۳۰/۴۳۵	.	.	.	۳,۰۰۰,۰۰۰	۳,۰۰۰,۰۰۰
۱۳۱۵۰۰	۱۹۰۳۰۵۶۰۰۰	برنامه توسعه خدمات حمایتی کودکان و نوجوانان تحت پوشش				۳۳۱,۲۵۱	۱۰۰,۰۰۰	.	۴۳۱,۲۵۱	۵۸۹۲,۰۰۰

## جدول شماره ۱ - بخش دوم - مصارف دستگاه های اجرایی ملی بر حسب برنامه و خروجی ۱۴۰۰

مبالغ به میلیون ریال

شماره دستگاه اجرایی	شماره برنامه / خروجی	شرح دستگاه / برنامه / خروجی	هدف کمی			اعتبارات هزینه ای سال ۱۴۰۰				
			سنجه عملکرد	مقدار	بهای تمام شده	عمومی	متفرقه	اختصاصی	جمع	
۱۳۱۵۰۰	۱۹۰۳۰۵۶۰۰۱	کودکان تحت پوشش خدمات آموزشی، فرهنگی، ورزشی و هنری	نفر	۴۰,۰۰۰/۰۰۰	۲/۵۰۰	.	.	.	۱۰,۰۰۰	۱۰۰,۰۰۰
۱۳۱۵۰۰	۱۹۰۳۰۵۶۰۰۲	فرزندان تحت سرپرستی دریافت کننده کمک هزینه پوشاک	نفر	۱۰,۰۰۰/۰۰۰	۴/۰۰۰	.	.	.	۴,۰۰۰	۴۰,۰۰۰
۱۳۱۵۰۰	۱۹۰۳۰۵۶۰۰۳	کمک هزینه بهبود تغذیه کودکان معلول مراکز روزانه	نفر	۵۰,۰۰۰/۰۰۰	۰/۶۰۰	.	.	.	۳,۰۰۰	۳۰,۰۰۰
۱۳۱۵۰۰	۱۹۰۳۰۵۶۰۰۴	فرزندان تحت سرپرستی دریافت کننده کمک هزینه ترخیص	نفر	۱,۰۰۰/۰۰۰	۳۲۰/۰۰۰	.	.	.	۳۲۰,۰۰۰	۳۲۰,۰۰۰
۱۳۱۵۰۰	۱۹۰۳۰۵۶۰۰۵	کمک هزینه تغذیه کودکان خانواده های دارای فرزند چندقلو	نفر	۴۰,۰۰۰/۰۰۰	۶/۷۵۰	.	.	.	۲۷۰,۰۰۰	۲۷۰,۰۰۰
۱۳۱۵۰۰	۱۹۰۳۰۵۶۰۰۶	کودکان خیابانی ساماندهی شده	خانوار	۱۱,۰۰۰/۰۰۰	۲۰/۹۰۹	.	.	۱۰۰,۰۰۰	۱۳۰,۰۰۰	۲۳۰,۰۰۰
۱۳۱۵۰۰	۱۹۰۳۰۵۶۰۰۷	کمک هزینه شهریه مهدکودک های خانواده های کم درآمد	نفر	۳۶,۰۰۰/۰۰۰	۲/۷۷۸	.	.	.	۱۰,۰۰۰	۱۰۰,۰۰۰
۱۳۱۵۰۰	۱۹۰۳۰۵۶۰۰۸	کمک هزینه نگهداری کودکان در شیرخوارگاه ها، مراکز و موسسات غیردولتی	نفر	۱۳,۰۰۰/۰۰۰	۹۲/۳۰۸	.	.	.	۱۲۰,۰۰۰	۱,۲۰۰,۰۰۰
۱۳۱۵۰۰	۱۹۰۳۰۵۶۰۰۹	کمک هزینه درمان و نگهداری کودکان مجهول الهویه	نفر	۱۰,۰۰۰/۰۰۰	۱۰/۰۰۰	.	.	.	۱۰,۰۰۰	۱۰۰,۰۰۰
۱۳۱۵۰۰	۱۹۰۳۰۵۶۰۱۰	کمک هزینه یک وعده غذای گرم کودکان در مهدهای روستایی	نفر	۲۰,۰۰۰/۰۰۰	۱/۵۰۰	.	.	.	۳۰,۰۰۰	۳۰۰,۰۰۰
۱۳۱۵۰۰	۱۹۰۳۰۵۶۰۱۱	کمک هزینه دانش آموزان شین آباد	نفر	۲۶/۰۰۰	۵۳۸/۴۶۲	.	.	.	۱۴,۰۰۰	۱۴۰,۰۰۰
۱۳۱۵۰۰	۱۹۰۳۰۵۶۰۱۲	کمک هزینه تحصیلی دانش آموزان تحت پوشش	نفر	۳۵,۰۰۰/۰۰۰	۲/۸۵۷	.	.	.	۱۰,۰۰۰	۱۰۰,۰۰۰
۱۳۱۵۰۰	۱۹۰۳۰۵۶۰۱۳	کمک هزینه نگهداری کودکان در خانواده	نفر	۲۰,۰۰۰/۰۰۰	۱۱۷/۴۰۰	.	.	.	۲,۳۴۸,۰۰۰	۲۳۴۸,۰۰۰
۱۳۱۵۰۰	۱۹۰۳۰۵۶۰۱۴	کمک هزینه نگهداری کودکان کار	نفر	۱۰,۰۰۰/۰۰۰	۱۴/۰۰۰	.	.	.	۱۴۰,۰۰۰	۱۴۰,۰۰۰
۱۳۱۵۰۰	۱۹۰۳۰۵۶۰۱۵	کمک هزینه بهبود تغذیه کودکان مبتلا به بیماری های متابولیک	نفر	۲,۰۰۰/۰۰۰	۸۰/۰۰۰	.	.	.	۱۶۰,۰۰۰	۱۶۰,۰۰۰
۱۳۱۵۰۰	۱۹۰۳۰۵۶۰۱۶	کمک هزینه شهریه مهدکودک کودکان معلول خانواده های کم درآمد	نفر	۱,۰۰۰/۰۰۰	۲۰/۰۰۰	.	.	.	۲۰,۰۰۰	۲۰۰,۰۰۰
۱۳۱۵۰۰	۱۹۰۳۰۵۶۰۱۷	کمک هزینه روانه فرزندان تحت سرپرستی	نفر	۳,۰۰۰/۰۰۰	۶/۶۶۷	.	.	.	۲۰,۰۰۰	۲۰۰,۰۰۰

## جدول شماره ۱ - بخش دوم - مصارف دستگاه های اجرایی ملی بر حسب برنامه و خروجی ۱۴۰۰

مبالغ به میلیون ریال

شماره دستگاه اجرایی	شماره برنامه / خروجی	شرح دستگاه / برنامه / خروجی	هدف کمی			اعتبارات هزینه ای سال ۱۴۰۰				
			سنجه عملکرد	مقدار	بهای تمام شده	عمومی	متفرقه	اختصاصی	جمع	
۱۳۱۵۰۰	۱۹۰۳۰۵۶۰۱۸	تدوین ضوابط خدمات حمایتی کودکان و نوجوانان تحت پوشش	ضابطه	۵,۰۰۰/۰۰۰	۶۶/۲۵۰	۳۳۱,۲۵۱	.	.	۳۳۱,۲۵۱	.
۱۳۱۵۰۰	۱۹۰۳۰۵۶۰۱۹	مددکاری برای ارائه خدمات حمایتی به کودکان و نوجوانان تحت پوشش	نفر	۵۰,۰۰۰/۰۰۰	۱۰/۰۰۰	.	.	.	.	۵۰۰,۰۰۰
۱۳۱۵۰۰	۱۹۰۳۰۵۷۰۰۰	برنامه توسعه خدمات حمایتی معلولان تحت پوشش				۱,۷۹۳,۷۴۶	۳۴۶,۱۷۰	.	۲,۱۳۹,۹۱۶	۳۴۰,۸۰۰۰
۱۳۱۵۰۰	۱۹۰۳۰۵۷۰۰۱	معلولان دریافت کننده کمک هزینه تأمین، تعمیر و اجاره مسکن	نفر	۴۰,۰۰۰/۰۰۰	۱۰/۰۰۰	.	.	.	.	۴۰۰,۰۰۰
۱۳۱۵۰۰	۱۹۰۳۰۵۷۰۰۲	کمک به ارتقای کارآیی افراد دارای معلولیت	نفر	۱۳,۰۰۰/۰۰۰	۱۹/۲۳۱	.	۲۰۰,۰۰۰	.	۲۰۰,۰۰۰	۵۰۰۰۰
۱۳۱۵۰۰	۱۹۰۳۰۵۷۰۰۳	مستمری معلولان تحت پوشش	خانوار	۳۵۰,۰۰۰/۰۰۰	۵۷/۷۱۴	.	۱۰۰,۰۰۰	.	۱۰۰,۰۰۰	۲۰۱,۰۰۰۰۰
۱۳۱۵۰۰	۱۹۰۳۰۵۷۰۰۴	معلولان تحت پوشش برنامه های فرهنگی و ورزشی	نفر	۲۰,۰۰۰/۰۰۰	۲/۵۰۰	.	.	.	.	۵۰,۰۰۰
۱۳۱۵۰۰	۱۹۰۳۰۵۷۰۰۵	مددجویان دریافت کننده حمایت های موردی	نفر	۳۰,۰۰۰/۰۰۰	۹/۸۷۲	.	۴۶,۱۷۰	.	۴۶,۱۷۰	۲۵۰,۰۰۰
۱۳۱۵۰۰	۱۹۰۳۰۵۷۰۰۶	انجام فرآیند تشکیل پرونده اعطای تسهیلات اشتغال معلولان	پرونده	۱۰,۰۰۰/۰۰۰	۲/۰۰۰	.	.	.	.	۲۰,۰۰۰
۱۳۱۵۰۰	۱۹۰۳۰۵۷۰۰۷	تدوین ضوابط خدمات حمایتی معلولان تحت پوشش	ضابطه	۱۰,۰۰۰/۰۰۰	۱۷۹/۳۷۵	۱,۷۹۳,۷۴۶	.	.	۱,۷۹۳,۷۴۶	.
۱۳۱۵۰۰	۱۹۰۳۰۵۷۰۰۸	نظارت بر طرح های اشتغال معلولان تحت پوشش	مورد	۲۰,۰۰۰/۰۰۰	۰/۵۰۰	.	.	.	.	۱۰۰,۰۰۰
۱۳۱۵۰۰	۱۹۰۳۰۵۷۰۰۹	معلولان تحت پوشش دریافت کننده شهریه دانشجویی	نفر	۲۰,۰۰۰/۰۰۰	۱۰/۰۰۰	.	.	.	.	۲۰۰,۰۰۰
۱۳۱۵۰۰	۱۹۰۳۰۵۷۰۱۰	مددکاری برای ارائه خدمات حمایتی به معلولان تحت پوشش	نفر	۸۵۰,۰۰۰/۰۰۰	۱/۱۷۶	.	.	.	.	۱,۰۰۰,۰۰۰
۱۳۱۵۰۰	۱۹۰۳۰۵۷۰۱۱	پارانه سود تسهیلات مسکن دو معلول به بالای تحت پوشش	نفر	۱۴,۰۰۰/۰۰۰	۳۵۷/۱۴۳	.	.	.	.	۵,۰۰۰,۰۰۰
۱۳۱۵۰۰	۱۹۰۳۰۵۷۰۱۲	کمک هزینه ساخت مسکن معلولان تحت پوشش	نفر	۸۰,۰۰۰/۰۰۰	۸۷/۵۰۰	.	.	.	.	۷,۰۰۰,۰۰۰
۱۳۱۵۰۰	۱۹۰۳۰۵۸۰۰۰	برنامه توسعه خدمات سلامت اجتماعی				۲,۵۸۱,۱۸۴	۳۰,۷۸۰	۴۰,۰۰۰	۲,۶۵۱,۹۶۴	۸۲۵۵۷۱۰
۱۳۱۵۰۰	۱۹۰۳۰۵۸۰۰۱	رصد و گزارش آسیب های اجتماعی	مورد	۱/۰۰۰	۱۰۰,۰۰۰/۰۰۰	.	.	.	.	۱۰۰,۰۰۰
۱۳۱۵۰۰	۱۹۰۳۰۵۸۰۰۲	افراد تحت پوشش برنامه های پیشگیری از آسیب های اجتماعی	نفر	۲۰۰,۰۰۰/۰۰۰	۵/۲۰۰	.	.	.	.	۱,۰۴۰,۰۰۰



## جدول شماره ۱ - بخش دوم - مصارف دستگاه های اجرایی ملی بر حسب برنامه و خروجی ۱۴۰۰

مبالغ به میلیون ریال

شماره دستگاه اجرایی	شماره برنامه / خروجی	شرح دستگاه / برنامه / خروجی	هدف کمی			اعتبارات هزینه ای سال ۱۴۰۰				
			سنجه عملکرد	مقدار	بهای تمام شده	عمومی	متفرقه	اختصاصی	جمع	
۱۳۱۵۰۰	۱۹۰۳۰۵۸۰۰۳	کمک هزینه مشاوره و راهنمایی مددجویان تحت پوشش	نفر	۲۵,۰۰۰/۰۰۰	۳/۶۰۰	.	.	.	۹۰,۰۰۰	۹۰,۰۰۰
۱۳۱۵۰۰	۱۹۰۳۰۵۸۰۰۴	کمک هزینه خدمات مشاوره و آزمایش ژنتیک	نفر	۱,۵۰۰,۰۰۰/۰۰۰	۰/۳۸۷	.	.	۳۰,۷۸۰	۵۵۰,۰۰۰	۵۸۰,۷۸۰
۱۳۱۵۰۰	۱۹۰۳۰۵۸۰۰۵	تدوین ضوابط فوریت های اجتماعی و مشاوران غیرحضوری	مورد	۴,۰۰۰/۰۰۰	۹۰۵/۰۰۰	.	.	.	۲۶۲,۰۰۰	۳,۶۲۰,۰۰۰
۱۳۱۵۰۰	۱۹۰۳۰۵۸۰۰۶	افراد دریافت کننده خدمات مشاوره و فوریت های اجتماعی	نفر	۸۰,۰۰۰/۰۰۰	۱/۲۵۰	.	.	.	۱۰۰,۰۰۰	۱۰۰,۰۰۰
۱۳۱۵۰۰	۱۹۰۳۰۵۸۰۰۷	کمک هزینه خدمات پایگاه های سلامت اجتماعی و گروه های همیار	نفر	۲۰۰,۰۰۰/۰۰۰	۱/۴۰۰	.	.	.	۲۸۰,۰۰۰	۲۸۰,۰۰۰
۱۳۱۵۰۰	۱۹۰۳۰۵۸۰۰۸	دانش آموزان تحت پوشش برنامه سلامت اجتماعی	نفر	۱۴۰,۰۰۰/۰۰۰	۰/۳۲۱	.	.	.	۴۵,۰۰۰	۴۵,۰۰۰
۱۳۱۵۰۰	۱۹۰۳۰۵۸۰۰۹	افراد تحت پوشش برنامه های پیشگیری از معلولیت ها	نفر	۲۵۰,۰۰۰/۰۰۰	۳/۷۱۲	.	.	.	۹۲۸,۰۴۳	۹۲۸,۰۴۳
۱۳۱۵۰۰	۱۹۰۳۰۵۸۰۱۰	کمک هزینه خدمات غربالگری ژنتیک	نفر	۵۰,۰۰۰/۰۰۰	۵/۴۰۰	.	.	.	۲۷۰,۰۰۰	۲۷۰,۰۰۰
۱۳۱۵۰۰	۱۹۰۳۰۵۸۰۱۱	افراد تحت پوشش برنامه غربالگری ناشنوایی و نابینایی کودکان	نفر	۴,۰۰۰,۰۰۰/۰۰۰	۰/۰۷۰	.	.	.	۲۸۰,۰۰۰	۲۸۰,۰۰۰
۱۳۱۵۰۰	۱۹۰۳۰۵۸۰۱۲	زنان و دختران در معرض آسیب و آسیب دیده تحت پوشش خدمات حمایتی	نفر	۵,۰۰۰/۰۰۰	۱۲۰/۰۰۰	.	.	.	۶۰۰,۰۰۰	۶۰۰,۰۰۰
۱۳۱۵۰۰	۱۹۰۳۰۵۸۰۱۳	افراد تحت پوشش برنامه های پیشگیری و کنترل ایدز	نفر	۱۰,۰۰۰/۰۰۰	۱۲/۵۰۰	.	.	.	۱۲۵,۰۰۰	۱۲۵,۰۰۰
۱۳۱۵۰۰	۱۹۰۳۰۵۸۰۱۴	کمک هزینه مددکاری اجتماعی در مراقبت از خانواده های در معرض طلاق	خانوار	۲۰,۰۰۰/۰۰۰	۶/۷۵۰	.	.	.	۱۳۵,۰۰۰	۱۳۵,۰۰۰
۱۳۱۵۰۰	۱۹۰۳۰۵۸۰۱۵	افراد تحت پوشش خدمات پیشگیری از سوء مصرف موادمخدر و روان گردان ها	نفر	۱,۰۰۰,۰۰۰/۰۰۰	۰/۰۷۰	.	.	.	۷۰,۰۰۰	۷۰,۰۰۰
۱۳۱۵۰۰	۱۹۰۳۰۵۸۰۱۶	افراد تحت پوشش برنامه های آگاه سازی و آموزش مهارت های زندگی	نفر	۲۰۰,۰۰۰/۰۰۰	۰/۱۱۳	.	.	.	۲۲,۶۶۷	۲۲,۶۶۷
۱۳۱۵۰۰	۱۹۰۳۰۵۸۰۱۷	تدوین ضوابط توسعه خدمات سلامت اجتماعی	ضابطه	۱,۰۸۰,۰۰۰/۰۰۰	۲/۴۲۷	۲,۵۸۱,۱۸۴	.	.	۰	۲,۶۲۱,۱۸۴
۱۳۱۵۰۰	۱۹۰۳۰۵۹۰۰۰	برنامه راهبری و اجرای سند سالمندان				۱۰۰,۰۰۰	.	.	۵۰,۰۰۰	۶۰۰,۰۰۰
۱۳۱۵۰۰	۱۹۰۳۰۵۹۰۰۱	راهبری، تدوین ضوابط، توسعه و ارائه خدمات پیشگیری و درمان سالمندان	ضابطه	۱۰,۰۰۰/۰۰۰	۲/۵۰۰	۲۵,۰۰۰	.	.	۲۵,۰۰۰	۰

## جدول شماره ۱ - بخش دوم - مصارف دستگاه های اجرایی ملی بر حسب برنامه و خروجی ۱۴۰۰

مبالغ به میلیون ریال

شماره دستگاه اجرایی	شماره برنامه / خروجی	شرح دستگاه / برنامه / خروجی	هدف کمی			اعتبارات هزینه ای سال ۱۴۰۰					
			سنجه عملکرد	مقدار	بهای تمام شده	عمومی	متفرقه	اختصاصی	جمع		
۱۳۱۵۰۰	۱۹۰۳۰۵۹۰۰۳	ساماندهی و توسعه بانک اطلاعات سالمندان کشور	مورد	۱/۰۰۰	۵,۰۰۰/۰۰۰	۵,۰۰۰	.	.	۵,۰۰۰	.	۵,۰۰۰
۱۳۱۵۰۰	۱۹۰۳۰۵۹۰۰۵	راهبری و تدوین ضوابط ارتقای منزلت و کیفیت زندگی سالمندان	ضابطه	۱۰,۰۰۰/۰۰۰	۰/۵۰۰	۵,۰۰۰	.	.	۵,۰۰۰	.	۵,۰۰۰
۱۳۱۵۰۰	۱۹۰۳۰۵۹۰۰۶	راهبری و تدوین ضوابط تأمین سرمایه انسانی مورد نیاز سالمندان	ضابطه	۱/۰۰۰	۱۰,۰۰۰/۰۰۰	۱۰,۰۰۰	.	.	۱۰,۰۰۰	.	۱۰,۰۰۰
۱۳۱۵۰۰	۱۹۰۳۰۵۹۰۰۷	راهبری، تدوین ضوابط و ارائه خدمات آموزشی و توانمندسازی سالمندان	مورد	۲,۰۰۰/۰۰۰	۱۲/۵۰۰	۲۵,۰۰۰	.	.	۲۵,۰۰۰	.	۲۵,۰۰۰
۱۳۱۵۰۰	۱۹۰۳۰۵۹۰۰۸	مددکاری برای ارائه خدمات حمایتی به سالمندان تحت پوشش	نفر	۱۰,۰۰۰/۰۰۰	۵۰/۴۰۰	۴,۰۰۰	.	.	۴,۰۰۰	۵۰۰۰۰۰	۵۰۴,۰۰۰
۱۳۱۵۰۰	۱۹۰۳۰۵۹۰۰۹	سالمندان تحت پوشش دریافت کننده برنامه های فرهنگی و ورزشی	نفر	۱۰,۰۰۰/۰۰۰	۰/۹۰۰	۹,۰۰۰	.	.	۹,۰۰۰	.	۹,۰۰۰
۱۳۱۵۰۰	۱۹۰۳۰۵۹۰۱۰	تدوین ضوابط و اجرای سند ملی سالمندی کشور	مورد	۱۰/۰۰۰	۲۰۰/۰۰۰	۲,۰۰۰	.	.	۲,۰۰۰	.	۲,۰۰۰
۱۳۱۵۰۰	۱۹۰۳۰۵۹۰۱۱	سالمندان تحت پوشش طرح های رفاهی و تکریم سالمندان	نفر	۱۰,۰۰۰/۰۰۰	۱/۰۰۰	۱۰,۰۰۰	.	.	۱۰,۰۰۰	.	۱۰,۰۰۰
۱۳۱۵۰۰	۱۹۰۳۰۵۹۰۱۲	سالمندان تحت پوشش برنامه های شیوه زندگی سالم	نفر	۱۰۰,۰۰۰/۰۰۰	۰/۰۵۰	۵,۰۰۰	.	.	۵,۰۰۰	.	۵,۰۰۰
۱۳۱۵۰۰	۱۹۰۴۰۰۴۰۰۰	برنامه توسعه خدمات توانبخشی				۱,۷۹۱,۱۸۰	۳,۷۲۷,۶۶۰	.	۵,۵۱۸,۸۴۰	۲۳۸۴۴۲۹۰	۲۹,۳۶۳,۱۳۰
۱۳۱۵۰۰	۱۹۰۴۰۰۴۰۱۴	سنجش سطح توانمندی افراد معلول برای دریافت خدمات متناسب با معلولیت	نفر	۱,۰۰۰,۰۰۰/۰۰۰	۰/۰۷۰	.	.	.	.	۷۰۰۰۰	۷۰,۰۰۰
۱۳۱۵۰۰	۱۹۰۴۰۰۴۰۱۶	کمک هزینه توانبخشی و آموزش معلولان در مراکز غیردولتی روزانه	نفر	۴۶,۰۰۰/۰۰۰	۱۰۶/۸۷۰	.	۶۰۰,۰۰۰	.	۶۰۰,۰۰۰	۴۳۱۶۰۰۰	۴,۹۱۶,۰۰۰
۱۳۱۵۰۰	۱۹۰۴۰۰۴۰۲۳	سالمندان تحت پوشش خدمات توانبخشی	نفر	۱۰,۰۰۰/۰۰۰	۲/۰۰۰	.	.	.	.	۲۰۰۰۰	۲۰,۰۰۰
۱۳۱۵۰۰	۱۹۰۴۰۰۴۰۲۶	معلولان تحت پوشش برنامه های ورزش درمانی	نفر	۵۰,۰۰۰/۰۰۰	۰/۶۰۰	.	.	.	.	۳۰۰۰۰	۳۰,۰۰۰
۱۳۱۵۰۰	۱۹۰۴۰۰۴۰۳۰	ارائه دهندگان و مددجویان خدمات بهزیستی و توانبخشی تحت پوشش خدمات بازآموزی	نفر	۱۰,۰۰۰/۰۰۰	۴/۰۰۰	۴۰,۰۰۰	.	.	۴۰,۰۰۰	.	۴۰,۰۰۰

## جدول شماره ۱ - بخش دوم - مصارف دستگاه های اجرایی ملی بر حسب برنامه و خروجی ۱۴۰۰

مبالغ به میلیون ریال

شماره دستگاه اجرایی	شماره برنامه / خروجی	شرح دستگاه / برنامه / خروجی	هدف کمی			اعتبارات هزینه ای سال ۱۴۰۰					
			سنجه عملکرد	مقدار	بهای تمام شده	عمومی	متفرقه	اختصاصی	جمع		
۱۳۱۵۰۰	۱۹۰۴۰۰۴۰۴۵	معلولان روستایی تحت پوشش خدمات توانبخشی مبتنی بر جامعه	نفر	۵۴۰,۰۰۰/۰۰۰	۲/۰۵۶	.	۳۰۰,۰۰۰	.	۳۰۰,۰۰۰	۸۱۰۰۰۰	۱,۱۱۰,۰۰۰
۱۳۱۵۰۰	۱۹۰۴۰۰۴۰۴۶	کمک هزینه توانبخشی و درمان معلولان دارای اختلالات دهانی بلع و تغذیه	نفر	۶۰,۰۰۰/۰۰۰	۰/۶۶۷	.	.	.	.	۴۰۰۰۰	۴۰,۰۰۰
۱۳۱۵۰۰	۱۹۰۴۰۰۴۰۴۷	مددکاری خدمات توانبخشی	نفر	۱,۵۶۰,۰۰۰/۰۰۰	۰/۳۲۱	.	.	.	.	۵۰۰۰۰۰	۵۰۰,۰۰۰
۱۳۱۵۰۰	۱۹۰۴۰۰۴۰۴۸	معلولان دریافت کننده کمک هزینه وسایل توانبخشی	نفر	۱۰۰,۰۰۰/۰۰۰	۱۲/۰۸۷	.	۴۰۸,۶۶۰	.	۴۰۸,۶۶۰	۸۰۰۰۰۰	۱,۲۰۸,۶۶۰
۱۳۱۵۰۰	۱۹۰۴۰۰۴۰۴۹	کمک هزینه درمان و توانبخشی افراد مبتلا به بیماری های متابولیک	نفر	۲,۰۰۰/۰۰۰	۲۵/۰۰۰	.	.	.	.	۵۰۰۰۰	۵۰,۰۰۰
۱۳۱۵۰۰	۱۹۰۴۰۰۴۰۵۰	معلولان شهری تحت پوشش خدمات توانبخشی مبتنی بر جامعه	نفر	۶۰,۰۰۰/۰۰۰	۲/۰۰۰	.	.	.	.	۱۲۰۰۰۰	۱۲۰,۰۰۰
۱۳۱۵۰۰	۱۹۰۴۰۰۴۰۵۱	کمک هزینه کودکان ناشنوا جهت کاشت حلزون	نفر	۲۰,۰۰۰/۰۰۰	۵/۰۰۰	.	.	.	.	۱۰۰۰۰۰	۱۰۰,۰۰۰
۱۳۱۵۰۰	۱۹۰۴۰۰۴۰۵۳	کمک هزینه درمان معلولان	نفر	۱۰,۰۰۰/۰۰۰	۱۰/۰۰۰	.	.	.	.	۱۰۰۰۰۰	۱۰۰,۰۰۰
۱۳۱۵۰۰	۱۹۰۴۰۰۴۰۵۴	معلولان دریافت کننده اندام های مصنوعی	نفر	۱۰,۰۰۰/۰۰۰	۳۷/۰۰۰	.	۲۰۰,۰۰۰	.	۲۰۰,۰۰۰	۱۷۰۰۰۰	۳۷۰,۰۰۰
۱۳۱۵۰۰	۱۹۰۴۰۰۴۰۵۵	بیماران روانی مزمن تحت پوشش خدمات توانبخشی	نفر	۱,۵۰۰/۰۰۰	۲۶/۶۶۷	.	.	.	.	۴۰۰۰۰	۴۰,۰۰۰
۱۳۱۵۰۰	۱۹۰۴۰۰۴۰۵۶	معلولان تحت پوشش خدمات مالی خرد	نفر	۲۰,۰۰۰/۰۰۰	۱/۵۰۰	.	.	.	.	۳۰۰۰۰	۳۰,۰۰۰
۱۳۱۵۰۰	۱۹۰۴۰۰۴۰۵۷	کمک هزینه ایاب و ذهاب معلولین	نفر	۱۰,۰۰۰/۰۰۰	۳۵/۰۰۰	.	۱۰۰,۰۰۰	.	۱۰۰,۰۰۰	۲۵۰۰۰۰	۳۵۰,۰۰۰
۱۳۱۵۰۰	۱۹۰۴۰۰۴۰۶۰	کمک هزینه درمان و نگهداری معلولین، سالمندان و بیماران روانی مزمن مجهول الهویه	نفر	۱۰۰,۰۰۰/۰۰۰	۱/۰۰۰	.	.	.	.	۱۰۰۰۰۰	۱۰۰,۰۰۰
۱۳۱۵۰۰	۱۹۰۴۰۰۴۰۶۱	کمک هزینه خدمات توانبخشی به معلولان	نفر	۲,۰۰۰/۰۰۰	۱۲۵/۰۰۰	.	۱۰۰,۰۰۰	.	۱۰۰,۰۰۰	۱۵۰۰۰۰	۲۵۰,۰۰۰
۱۳۱۵۰۰	۱۹۰۴۰۰۴۰۶۳	کمک هزینه توانمندی معلولان و بیماران روانی مزمن	نفر	۱۰۰,۰۰۰/۰۰۰	۱/۱۰۰	.	.	.	.	۱۱۰۰۰۰	۱۱۰,۰۰۰
۱۳۱۵۰۰	۱۹۰۴۰۰۴۰۶۴	معلولان تحت پوشش برنامه های هنردرمانی	نفر	۷۵,۰۰۰/۰۰۰	۱/۶۰۰	.	.	.	.	۱۲۰۰۰۰	۱۲۰,۰۰۰
۱۳۱۵۰۰	۱۹۰۴۰۰۴۰۶۵	دانش آموزان و دانشجویان معلول نیازمند دریافت کننده کمک هزینه آموزش	نفر	۳۰,۰۰۰/۰۰۰	۶/۰۰۰	.	.	.	.	۱۸۰۰۰۰	۱۸۰,۰۰۰

## جدول شماره ۱ - بخش دوم - مصارف دستگاه های اجرایی ملی بر حسب برنامه و خروجی ۱۴۰۰

مبالغ به میلیون ریال

شماره دستگاه اجرایی	شماره برنامه / خروجی	شرح دستگاه / برنامه / خروجی	هدف کمی			اعتبارات هزینه ای سال ۱۴۰۰					
			سنجه عملکرد	مقدار	بهای تمام شده	عمومی	متفرقه	اختصاصی	جمع		
۱۳۱۵۰۰	۱۹۰۴۰۰۴۰۶۶	معلولان ضایعه نخاعی دریافت کننده حق پرستاری	نفر	۳۰,۰۰۰/۰۰۰	۸۰/۰۰۰	۰	۴۰۰,۰۰۰	۰	۴۰۰,۰۰۰	۲,۴۰۰,۰۰۰	۲۰۰,۰۰۰
۱۳۱۵۰۰	۱۹۰۴۰۰۴۰۷۲	کمک هزینه مراقبت، نگهداری و توانبخشی معلولان، سالمندان و بیماران روانی مزمن در خانواده	نفر	۳۰,۰۰۰/۰۰۰	۱۶۹/۵۴۳	۰	۳۹۱,۳۴۰	۰	۳۹۱,۳۴۰	۵,۰۸۶,۲۹۰	۴۶۹۴۹۵۰
۱۳۱۵۰۰	۱۹۰۴۰۰۴۰۷۳	کمک هزینه نگهداری و توانبخشی معلولان، سالمندان، و بیماران روانی مزمن در مراکز غیر دولتی	نفر	۴۶,۰۰۰/۰۰۰	۱۵۶/۰۸۷	۰	۶۰۸,۶۶۰	۰	۶۰۸,۶۶۰	۷,۱۸۰,۰۰۰	۶۵۷۱۳۴۰
۱۳۱۵۰۰	۱۹۰۴۰۰۴۰۷۴	نظارت بر مناسب سازی اماکن عمومی و دولتی	مورد	۱۲,۰۰۰/۰۰۰	۱/۶۶۷	۰	۱۹,۰۰۰	۰	۱۹,۰۰۰	۲۰,۰۰۰	۱۰۰۰
۱۳۱۵۰۰	۱۹۰۴۰۰۴۰۷۵	تدوین ضوابط خدمات توانبخشی	نفر	۳۰,۰۰۰/۰۰۰	۵۸/۳۷۳	۱,۷۵۱,۱۸۰	۰	۰	۱,۷۵۱,۱۸۰	۱,۷۵۱,۱۸۰	۰
۱۳۱۵۰۰	۱۹۰۴۰۰۴۰۷۶	معلولان دریافت کننده کمک هزینه وسایل بهداشتی	نفر	۶۰,۰۰۰/۰۰۰	۲۵/۰۰۰	۰	۳۰۰,۰۰۰	۰	۳۰۰,۰۰۰	۱,۵۰۰,۰۰۰	۱۲۰,۰۰۰
۱۳۱۵۰۰	۱۹۰۴۰۰۴۰۷۷	مناسب سازی محیط زندگی و وسایل نقلیه معلولین	نفر	۱۰,۰۰۰/۰۰۰	۷۰/۰۰۰	۰	۳۰۰,۰۰۰	۰	۳۰۰,۰۰۰	۷۰۰,۰۰۰	۴۰۰,۰۰۰
۱۳۱۵۰۰	۱۹۰۴۰۰۴۰۷۸	کمک هزینه سلامت جسمی و روانی سالمندان نیازمند	نفر	۱۰,۰۰۰/۰۰۰	۲/۰۰۰	۰	۰	۰	۰	۲۰,۰۰۰	۲۰,۰۰۰
۱۳۱۵۰۰	۱۹۰۴۰۰۴۰۷۹	کمک به انجمن ها و نهادهای مدنی معلولان	مورد	۴۰/۰۰۰	۲۵/۰۰۰	۰	۰	۰	۰	۱,۰۰۰	۱,۰۰۰
۱۳۱۵۰۰	۱۹۰۴۰۰۴۰۸۰	کمک هزینه به کارگاه های تولیدی به کارگیرنده افراد دارای معلولیت	نفر	۴,۰۰۰/۰۰۰	۲۱۲/۵۰۰	۰	۰	۰	۰	۸۵۰,۰۰۰	۸۵۰,۰۰۰
۱۳۱۵۰۰	۱۹۰۵۰۰۱۰۰۰	برنامه پژوهش های کاربردی در حوزه رفاه اجتماعی				۲,۵۷۰	۰	۰	۰	۲,۵۷۰	۰
۱۳۱۵۰۰	۱۹۰۵۰۰۱۰۱۵	کمک به پایان نامه های تحصیلات تکمیلی	پایان نامه	۱۰/۰۰۰	۷۷/۰۰۰	۷۷۰	۰	۰	۷۷۰	۷۷۰	۰
۱۳۱۵۰۰	۱۹۰۵۰۰۱۰۱۶	پژوهش های کاربردی	پروژه	۱۰/۰۰۰	۱۸۰/۰۰۰	۱,۸۰۰	۰	۰	۱,۸۰۰	۱,۸۰۰	۰
۱۳۱۵۱۰	۱۳۱۵۱۰	سازمان بهزیستی کشور - اجرای قانون حمایت از معلولین				۰	۰	۰	۰	۱۷,۰۰۰,۰۰۰	۰
۱۳۱۵۱۰	۱۹۰۲۰۰۱۰۰۰	برنامه توسعه خدمات بیمه ای				۰	۰	۰	۰	۵۵۰,۰۰۰	۰
۱۳۱۵۱۰	۱۹۰۲۰۰۱۰۲۵	حق بیمه سهم کارفرمایی و خویش فرمایی معلولان تحت پوشش	نفر	۱۵,۰۰۰/۰۰۰	۳۶/۶۶۷	۰	۰	۰	۰	۵۵۰,۰۰۰	۰
۱۳۱۵۱۰	۱۹۰۳۰۰۱۰۰۰	برنامه توسعه خدمات حمایتی				۰	۰	۰	۰	۲۵۰,۰۰۰	۰
۱۳۱۵۱۰	۱۹۰۳۰۰۱۱۹۳	حمایت از فرصت های شغلی افراد دارای معلولیت تحت پوشش	نفر	۲۰,۰۰۰/۰۰۰	۱۲/۵۰۰	۰	۰	۰	۰	۲۵۰,۰۰۰	۰

## جدول شماره ۱ - بخش دوم - مصارف دستگاه های اجرایی ملی بر حسب برنامه و خروجی ۱۴۰۰

مبالغ به میلیون ریال

شماره دستگاه اجرایی	شماره برنامه / خروجی	شرح دستگاه / برنامه / خروجی	هدف کمی			اعتبارات هزینه ای سال ۱۴۰۰								
			سنجه عملکرد	مقدار	بهای تمام شده	عمومی	متفرقه	اختصاصی	جمع					
۱۳۱۵۱۰	۱۹۰۳۰۵۷۰۰۰	برنامه توسعه خدمات حمایتی معلولان تحت پوشش				۰	۰	۰	۸۵۰,۰۰۰	۸۵۰,۰۰۰	۰	۰	۰	۰
۱۳۱۵۱۰	۱۹۰۳۰۵۷۰۰۱	معلولان دریافت کننده کمک هزینه تأمین، تعمیر و اجاره مسکن	نفر	۱۰,۰۰۰/۰۰۰	۲۵/۰۰۰	۰	۰	۰	۲۵۰,۰۰۰	۲۵۰,۰۰۰	۰	۰	۰	۰
۱۳۱۵۱۰	۱۹۰۳۰۵۷۰۰۹	معلولان تحت پوشش دریافت کننده شهریه دانشجویی	نفر	۱۸,۰۰۰/۰۰۰	۳۳/۳۳۳	۰	۰	۰	۶۰۰,۰۰۰	۶۰۰,۰۰۰	۰	۰	۰	۰
۱۳۱۵۱۰	۱۹۰۴۰۰۴۰۰۰	برنامه توسعه خدمات توانبخشی				۰	۰	۰	۱۵,۳۵۰,۰۰۰	۱۵,۳۵۰,۰۰۰	۰	۰	۰	۰
۱۳۱۵۱۰	۱۹۰۴۰۰۴۰۴۳	کمک به توانبخشی و آموزش معلولان در مراکز غیردولتی روزانه	نفر	۵۰,۰۰۰/۰۰۰	۶۰/۰۰۰	۰	۰	۰	۳,۰۰۰,۰۰۰	۳,۰۰۰,۰۰۰	۰	۰	۰	۰
۱۳۱۵۱۰	۱۹۰۴۰۰۴۰۴۴	مستمری معلولان شدید و خیلی شدید تحت پوشش	نفر	۶۶۲,۰۰۰/۰۰۰	۵/۷۴۰	۰	۰	۰	۳,۸۰۰,۰۰۰	۳,۸۰۰,۰۰۰	۰	۰	۰	۰
۱۳۱۵۱۰	۱۹۰۴۰۰۴۰۴۸	معلولان دریافت کننده کمک هزینه وسایل توانبخشی	نفر	۱۰۰,۰۰۰/۰۰۰	۶/۵۰۰	۰	۰	۰	۶۵۰,۰۰۰	۶۵۰,۰۰۰	۰	۰	۰	۰
۱۳۱۵۱۰	۱۹۰۴۰۰۴۰۶۲	کمک به مراقبت، نگهداری و توانبخشی معلولان و بیماران روانی مزمن در مراکز غیردولتی	نفر	۴۸,۰۰۰/۰۰۰	۹۰/۰۰۰	۰	۰	۰	۴,۳۲۰,۰۰۰	۴,۳۲۰,۰۰۰	۰	۰	۰	۰
۱۳۱۵۱۰	۱۹۰۴۰۰۴۰۶۶	معلولان ضایعه نخاعی دریافت کننده حق پرستاری	نفر	۲۸,۰۰۰/۰۰۰	۴۲/۸۵۷	۰	۰	۰	۱,۲۰۰,۰۰۰	۱,۲۰۰,۰۰۰	۰	۰	۰	۰
۱۳۱۵۱۰	۱۹۰۴۰۰۴۰۶۷	کمک به مراقبت، نگهداری و توانبخشی معلولان و بیماران روانی مزمن در خانواده	نفر	۱۰,۰۰۰/۰۰۰	۹۰/۰۰۰	۰	۰	۰	۹۰۰,۰۰۰	۹۰۰,۰۰۰	۰	۰	۰	۰
۱۳۱۵۱۰	۱۹۰۴۰۰۴۰۶۸	معلولان دریافت کننده هزینه های خدمات توانبخشی جسمی (حسی - حرکتی) و ذهنی	نفر	۱۰,۰۰۰/۰۰۰	۶۷/۰۰۰	۰	۰	۰	۶۷۰,۰۰۰	۶۷۰,۰۰۰	۰	۰	۰	۰
۱۳۱۵۱۰	۱۹۰۴۰۰۴۰۶۹	کمک به ارتقای کارآیی افراد دارای معلولیت	نفر	۵,۰۰۰/۰۰۰	۸۶/۰۰۰	۰	۰	۰	۴۳۰,۰۰۰	۴۳۰,۰۰۰	۰	۰	۰	۰
۱۳۱۵۱۰	۱۹۰۴۰۰۴۰۷۰	معلولان دریافت کننده هزینه های خدمات توانبخشی روانی	نفر	۵,۰۰۰/۰۰۰	۲۶/۰۰۰	۰	۰	۰	۱۳۰,۰۰۰	۱۳۰,۰۰۰	۰	۰	۰	۰
۱۳۱۵۱۰	۱۹۰۴۰۰۴۰۷۶	معلولان دریافت کننده کمک هزینه وسایل بهداشتی	نفر	۲۸,۰۰۰/۰۰۰	۸/۹۲۹	۰	۰	۰	۲۵۰,۰۰۰	۲۵۰,۰۰۰	۰	۰	۰	۰
۱۳۱۵۲۰	۱۳۱۵۲۰	سازمان بهزیستی کشور - کمک به مرکز تحقیقات ژنتیک میبد یزد				۴۵,۰۰۰			۴۵,۰۰۰					
۱۳۱۵۲۰	۱۹۰۳۰۵۸۰۰۰	برنامه توسعه خدمات سلامت اجتماعی				۴۵,۰۰۰			۴۵,۰۰۰					
۱۳۱۵۲۰	۱۹۰۳۰۵۸۰۰۴	کمک هزینه خدمات مشاوره و آزمایش ژنتیک	نفر	۱۵,۰۰۰/۰۰۰	۱/۵۰۰	۲۲,۵۰۰			۲۲,۵۰۰					

## جدول شماره ۱ - بخش دوم - مصارف دستگاه های اجرایی ملی بر حسب برنامه و خروجی ۱۴۰۰

مبالغ به میلیون ریال

شماره دستگاه اجرایی	شماره برنامه / خروجی	شرح دستگاه / برنامه / خروجی	هدف کمی			اعتبارات هزینه ای سال ۱۴۰۰					
			سنجه عملکرد	مقدار	بهای تمام شده	عمومی	متفرقه	اختصاصی	جمع		
۱۳۱۵۲۰	۱۹۰۳۰۵۸۰۱۰	کمک هزینه خدمات غربالگری ژنتیک	نفر	۱۵,۰۰۰/۰۰۰	۱/۵۰۰	۲۲,۵۰۰	.	.	۲۲,۵۰۰	.	۲۲,۵۰۰
۱۳۱۶۰۰	۱۳۱۶۰۰	بنیاد شهید و امور ایثارگران				۲۴۸,۶۰۰,۰۰۰	.	.	۲۵۷۶۰,۰۰۰	۹,۰۰۰,۰۰۰	۵۶,۲۴۰,۰۰۰
۱۳۱۶۰۰	۱۶۰۲۰۲۹۰۰۰	برنامه ارائه خدمات درمانی و توانبخشی به ایثارگران				۲,۰۹۶,۰۰۰	.	.	۲,۴۸۷,۰۰۰	۳۹۱,۰۰۰	۲,۴۸۷,۰۰۰
۱۳۱۶۰۰	۱۶۰۲۰۲۹۰۰۱	ایثارگران بهره مند از خدمات کمیسیونهای پزشکی	نفر	۸۵,۰۰۰/۰۰۰	۰/۷۱۸	۴۲,۰۰۰	.	.	۶۱,۰۰۰	۱۹,۰۰۰	۶۱,۰۰۰
۱۳۱۶۰۰	۱۶۰۲۰۲۹۰۰۲	هزینه دارو، تجهیزات پزشکی و خدمات ویژه رفاهی درمانی ایثارگران	نفر	۱,۴۲۰,۰۰۰/۰۰۰	۱/۴۶۶	۱,۷۸۲,۰۰۰	.	.	۲,۰۸۲,۰۰۰	۳۰۰,۰۰۰	۲,۰۸۲,۰۰۰
۱۳۱۶۰۰	۱۶۰۲۰۲۹۰۰۳	ایثارگران بهره مند از خدمات پایش سلامت	نفر	۱۷۰,۰۰۰/۰۰۰	۱/۵۰۰	۲۲۱,۰۰۰	.	.	۲۵۵,۰۰۰	۳۴,۰۰۰	۲۵۵,۰۰۰
۱۳۱۶۰۰	۱۶۰۲۰۲۹۰۰۴	هزینه درمان جانبازان اعزامی به خارج از کشور و دعوت از پزشک متخصص خارجی	نفر	۴۰/۰۰۰		۲,۲۲۵/۰۰۰	.	.	۸۹,۰۰۰	۳۸,۰۰۰	۸۹,۰۰۰
۱۳۱۶۰۰	۱۹۰۲۰۰۲۰۰۰	برنامه توسعه خدمات بیمه ای ایثارگران				.	.	.	.	.	۴۰,۹۲۰,۰۰۰
۱۳۱۶۰۰	۱۹۰۲۰۰۲۰۰۲	حق بیمه مشمولین تحت پوشش بیمه درمان تکمیلی	نفر	۱,۶۷۰,۰۰۰/۰۰۰	۲۴/۵۰۲	.	.	.	.	.	۴۰,۹۲۰,۰۰۰
۱۳۱۶۰۰	۱۹۰۳۰۰۸۰۰۰	برنامه ارائه خدمات اجتماعی، فرهنگی، ورزشی به ایثارگران				۹,۳۶۹,۰۰۰	.	.	۱۲,۴۷۴,۰۰۰	۳,۱۰۵,۰۰۰	۱۲,۴۷۴,۰۰۰
۱۳۱۶۰۰	۱۹۰۳۰۰۸۰۱۷	ایثارگران بهره مند از اردو ها و سفرهای سیاحتی و زیارتی	نفر	۸۰,۰۰۰/۰۰۰	۱۲/۶۶۳	۶۹۳,۰۰۰	.	.	۱,۰۱۳,۰۰۰	۳۲۰,۰۰۰	۱,۰۱۳,۰۰۰
۱۳۱۶۰۰	۱۹۰۳۰۰۸۰۱۸	دانش آموزان و خانواده های ایثارگر بهره مند از خدمات کمک آموزشی	نفر	۱۱۲,۰۰۰/۰۰۰	۵/۱۷۹	۴۹۰,۰۰۰	.	.	۵۸۰,۰۰۰	۹۰,۰۰۰	۵۸۰,۰۰۰
۱۳۱۶۰۰	۱۹۰۳۰۰۸۰۲۰	شهریه دانشجویان ایثارگر در دانشگاهها و موسسات آموزش عالی	نفر	۶۸,۹۱۵/۰۰۰	۵۳/۶۳۱	۲,۵۴۵,۰۰۰	.	.	۳,۶۹۶,۰۰۰	۱,۱۵۱,۰۰۰	۳,۶۹۶,۰۰۰
۱۳۱۶۰۰	۱۹۰۳۰۰۸۰۲۱	انجام فرآیند تشکیل پرونده دریافت تسهیلات خودرو جانبازان	پرونده	۱,۸۰۰/۰۰۰	۵۳۸/۸۸۹	۹۱۲,۰۰۰	.	.	۹۷۰,۰۰۰	۵۸,۰۰۰	۹۷۰,۰۰۰
۱۳۱۶۰۰	۱۹۰۳۰۰۸۰۲۲	ورزشکاران ایثارگر بهره مند از خدمات ورزشی و حمایت و تشویق	نفر	۱۰۵,۷۵۰/۰۰۰	۵/۷۲۰	۵۰۳,۰۰۰	.	.	۶۰۶,۰۰۰	۱۰۳,۰۰۰	۶۰۶,۰۰۰
۱۳۱۶۰۰	۱۹۰۳۰۰۸۰۲۳	کمک هزینه مراسم اولیه شهدا	نفر	۱,۵۰۰/۰۰۰	۶۵/۳۳۲	۴۹,۰۰۰	.	.	۹۸,۰۰۰	۴۹,۰۰۰	۹۸,۰۰۰
۱۳۱۶۰۰	۱۹۰۳۰۰۸۰۲۴	حق بیمه عمر و حوادث غیرمترقبه ایثارگران	نفر	۱,۴۲۶,۲۲۴/۰۰۰	۱/۰۸۳	۱,۲۲۲,۰۰۰	.	.	۱,۵۴۴,۰۰۰	۳۲۲,۰۰۰	۱,۵۴۴,۰۰۰

جدول شماره ۱ - بخش دوم - مصارف دستگاه های اجرایی ملی بر حسب برنامه و خروجی ۱۴۰۰

مبالغ به میلیون ریال

شماره دستگاه اجرایی	شماره برنامه / خروجی	شرح دستگاه / برنامه / خروجی	هدف کمی			اعتبارات هزینه ای سال ۱۴۰۰					
			سنجه عملکرد	مقدار	بهای تمام شده	عمومی	متفرقه	اختصاصی	جمع		
۱۳۱۶۰۰	۱۹۰۳۰۰۸۰۲۵	ایثارگران بهره مند از خدمات ترویج فرهنگ ایثار و شهادت	مورد	۴۶,۳۳۰/۰۰۰	۱۹/۵۵۵	۷۰۳,۰۰۰	.	۲۰۳,۰۰۰	۹۰۶,۰۰۰	۹۰۶,۰۰۰	.
۱۳۱۶۰۰	۱۹۰۳۰۰۸۰۲۶	ایثارگران بهره مند از خدمات مددکاری اجتماعی	نفر	۴۱۵,۰۰۰/۰۰۰	۲/۱۱۶	۷۱۴,۰۰۰	.	۱۶۴,۰۰۰	۸۷۸,۰۰۰	۸۷۸,۰۰۰	.
۱۳۱۶۰۰	۱۹۰۳۰۰۸۰۲۷	ایثارگران بهره مند از پرداخت کمک های نقدی در دیدارهای طرح سپاس	نفر	۲۰۰,۰۰۰/۰۰۰	۱/۹۲۰	۱۹۷,۰۰۰	.	۱۸۷,۰۰۰	۳۸۴,۰۰۰	۳۸۴,۰۰۰	.
۱۳۱۶۰۰	۱۹۰۳۰۰۸۰۲۸	کمک هزینه تحصیلی دانشجویان روزانه دولتی	نفر	۳۰,۵۰۰/۰۰۰	۱۲/۰۶۶	۳۰۹,۰۰۰	.	۵۹,۰۰۰	۳۶۸,۰۰۰	۳۶۸,۰۰۰	.
۱۳۱۶۰۰	۱۹۰۳۰۰۸۰۲۹	کمک هزینه فوت و تدفین ایثارگران	نفر	۴,۰۰۰/۰۰۰	۵۰/۲۵۰	۱۵۱,۰۰۰	.	۵۰,۰۰۰	۲۰۱,۰۰۰	۲۰۱,۰۰۰	.
۱۳۱۶۰۰	۱۹۰۳۰۰۸۰۳۰	کمک هزینه ازدواج	نفر	۸,۰۰۰/۰۰۰	۴۳/۵۰۰	۳۲۴,۰۰۰	.	۲۴,۰۰۰	۳۴۸,۰۰۰	۳۴۸,۰۰۰	.
۱۳۱۶۰۰	۱۹۰۳۰۰۸۰۳۱	ایثارگران بهره مند از خدمات حقوقی و قضایی	نفر	۸,۰۰۰/۰۰۰	۲۸/۵۰۰	۲۱۵,۰۰۰	.	۱۳,۰۰۰	۲۲۸,۰۰۰	۲۲۸,۰۰۰	.
۱۳۱۶۰۰	۱۹۰۳۰۰۸۰۳۲	مشمولین بهره مند از خدمات حمایتی نخبگان	نفر	۱۰,۰۰۰/۰۰۰	۱۱/۵۰۰	۱۰۷,۰۰۰	.	۸,۰۰۰	۱۱۵,۰۰۰	۱۱۵,۰۰۰	.
۱۳۱۶۰۰	۱۹۰۳۰۰۸۰۳۳	ایثارگران بهره مند از خدمات فرهنگی و هنری	نفر	۶۵,۰۰۰/۰۰۰	۳/۶۷۷	۱۳۵,۰۰۰	.	۱۰۴,۰۰۰	۲۳۹,۰۰۰	۲۳۹,۰۰۰	.
۱۳۱۶۰۰	۱۹۰۳۰۰۸۰۳۴	پرداخت مابه التفاوت تخفیف و معافیت بلیط سفر مشمولین ماده ۴۱ قانون جامع خدمات رسانی به ایثارگران	نفر	۷۰,۰۰۰/۰۰۰	۴/۲۸۶	۱۰۰,۰۰۰	.	۲۰۰,۰۰۰	۳۰۰,۰۰۰	۳۰۰,۰۰۰	.
۱۳۱۶۰۰	۱۹۰۳۰۴۵۰۰۰	برنامه توسعه خدمات حمایتی ایثارگران				۲۳۷,۱۰۵,۰۰۰	.	۵,۴۷۴,۰۰۰	۲۴۲,۵۷۹,۰۰۰	۲۴۲,۵۷۹,۰۰۰	۱۵۳۲۰۰۰۰
۱۳۱۶۰۰	۱۹۰۳۰۴۵۰۰۵	حقوق و مستمری شهدای بین الملل	نفر	۵,۸۸۰/۰۰۰	۸۸۵/۰۳۴	۵,۱۰۴,۰۰۰	.	۱۰۰,۰۰۰	۵,۲۰۴,۰۰۰	۵,۲۰۴,۰۰۰	.
۱۳۱۶۰۰	۱۹۰۳۰۴۵۰۱۱	حق پرستاری جانبازان	نفر	۶۵,۰۰۰/۰۰۰	۲۹۸/۴۶۲	۱۷,۹۰۰,۰۰۰	.	۱,۵۰۰,۰۰۰	۱۹,۴۰۰,۰۰۰	۱۹,۴۰۰,۰۰۰	.
۱۳۱۶۰۰	۱۹۰۳۰۴۵۰۱۲	حقوق حالت اشتغال همسر و فرزندان و والدین دارای حکم شاهد	نفر	۷۱,۳۲۴/۰۰۰	۱,۰۰۹/۴۷۸	۷۲,۰۰۰,۰۰۰	.	.	۷۲,۰۰۰,۰۰۰	۷۲,۰۰۰,۰۰۰	.
۱۳۱۶۰۰	۱۹۰۳۰۴۵۰۱۳	مستمری جانبازان فاقد شغل و درآمد	نفر	۶۰,۰۰۰/۰۰۰	۳۳۵/۲۱۷	۱۷,۵۱۳,۰۰۰	.	.	۱۷,۵۱۳,۰۰۰	۱۷,۵۱۳,۰۰۰	۲۶۰۰۰۰۰
۱۳۱۶۰۰	۱۹۰۳۰۴۵۰۱۴	ایثارگران بهره مند از آموزش های فنی حرفه ای و مشاوره فنی و شغلی	نفر	۴۰,۰۰۰/۰۰۰	۲۰/۷۵۰	۷۰۰,۰۰۰	.	۱۳۰,۰۰۰	۸۳۰,۰۰۰	۸۳۰,۰۰۰	.
۱۳۱۶۰۰	۱۹۰۳۰۴۵۰۱۵	کمک هزینه تعمیرات و انشعابات مسکن ایثارگران	باب	۴,۰۰۰/۰۰۰	۳۹/۲۵۰	۱۱۰,۰۰۰	.	۴۷,۰۰۰	۱۵۷,۰۰۰	۱۵۷,۰۰۰	.
۱۳۱۶۰۰	۱۹۰۳۰۴۵۰۱۶	انجام فرآیند تشکیل پرونده تسهیلات اشتغال ایثارگران	پرونده	۲,۰۰۰/۰۰۰	۳۷/۰۰۰	۲۰۰,۰۰۰	.	۵۴۰,۰۰۰	۷۴۰,۰۰۰	۷۴۰,۰۰۰	.

جدول شماره ۱ - بخش دوم - مصارف دستگاه های اجرایی ملی بر حسب برنامه و خروجی ۱۴۰۰

مبالغ به میلیون ریال

شماره دستگاه اجرایی	شماره برنامه / خروجی	شرح دستگاه / برنامه / خروجی	هدف کمی			اعتبارات هزینه ای سال ۱۴۰۰					
			سنجه عملکرد	مقدار	بهای تمام شده	عمومی	متفرقه	اختصاصی	جمع		
۱۳۱۶۰۰	۱۹۰۳۰۴۵۰۱۷	مستمری والدین شاهد	نفر	۹۰,۰۰۰/۰۰۰	۴۶۷/۵۶۷	۴۱,۷۲۹,۰۰۰	۰	۰	۳۵۲,۰۰۰	۴۲,۰۸۱,۰۰۰	۰
۱۳۱۶۰۰	۱۹۰۳۰۴۵۰۱۸	پاداش پایان خدمت ایثارگران بازنشسته	نفر	۵,۰۰۰/۰۰۰	۲۰۰/۰۰۰	۱,۰۰۰,۰۰۰	۰	۰	۰	۱,۰۰۰,۰۰۰	۰
۱۳۱۶۰۰	۱۹۰۳۰۴۵۰۱۹	حق بیمه سهم خویش فرما و کارفرمایی ایثارگران	نفر	۴,۰۰۰/۰۰۰	۲۰۰/۰۰۰	۵۰۰,۰۰۰	۰	۰	۳۰۰,۰۰۰	۸۰۰,۰۰۰	۰
۱۳۱۶۰۰	۱۹۰۳۰۴۵۰۲۰	ایثارگران بهره مند از سهم نقدی زمین	نفر	۱,۵۰۰/۰۰۰	۸۰/۰۰۰	۶۰,۰۰۰	۰	۰	۶۰,۰۰۰	۱۲۰,۰۰۰	۰
۱۳۱۶۰۰	۱۹۰۳۰۴۵۰۲۱	ایثارگران بهره مند از خدمات حمایت از کارآفرینان	نفر	۱,۰۰۰/۰۰۰	۱۰۰/۰۰۰	۶۰,۰۰۰	۰	۰	۴۰,۰۰۰	۱۰۰,۰۰۰	۰
۱۳۱۶۰۰	۱۹۰۳۰۴۵۰۲۲	ایثارگران بهره مند از مناسب سازی مسکن	نفر	۳,۲۰۰/۰۰۰	۱۰۰/۰۰۰	۱۴۰,۰۰۰	۰	۰	۱۸۰,۰۰۰	۳۲۰,۰۰۰	۰
۱۳۱۶۰۰	۱۹۰۳۰۴۵۰۲۳	حق پرستاری والدین شهدا	نفر	۶۰,۰۰۰/۰۰۰	۲۰۵/۲۵۰	۱۱,۸۰۰,۰۰۰	۰	۰	۵۱۵,۰۰۰	۱۲,۳۱۵,۰۰۰	۰
۱۳۱۶۰۰	۱۹۰۳۰۴۵۰۲۴	حقوق حالت اشتغال جانبازان	نفر	۹۲,۹۴۰/۰۰۰	۷۸۸/۶۷۰	۶۷,۹۷۹,۰۰۰	۰	۰	۱,۵۰۰,۰۰۰	۶۹,۴۷۹,۰۰۰	۳۸۲,۰۰۰
۱۳۱۶۰۰	۱۹۰۳۰۴۵۰۲۵	ایثارگران بهره مند از خدمات تامین مسکن موضوع ماده ۳ قانون جامع خدمات رسانی به ایثارگران	نفر	۳,۰۰۰/۰۰۰	۱۱۲/۳۳۳	۱۸۰,۰۰۰	۰	۰	۱۶۰,۰۰۰	۳۴۰,۰۰۰	۰
۱۳۱۶۰۰	۱۹۰۳۰۴۵۰۲۶	یارانه سود و کارمزد تسهیلات خود اشتغالی ایثارگران	میلیون ریال	۲,۰۰۰/۰۰۰	۹۰/۰۰۰	۱۳۰,۰۰۰	۰	۰	۵۰,۰۰۰	۱۸۰,۰۰۰	۰
۱۳۱۶۰۰	۱۹۰۳۰۴۵۰۲۸	اجرای تبصره (۳) ماده (۳۷) قانون جامع خدمات رسانی به ایثارگران	نفر	۲۰,۰۰۰/۰۰۰	۷۰/۰۰۰	۰	۰	۰	۰	۰	۱۴۰,۰۰۰
۱۳۱۶۰۰	۱۹۰۳۰۴۵۰۲۹	اجرای تبصره (۱) ماده (۵۱) قانون جامع خدمات رسانی به ایثارگران	نفر	۳۷,۰۰۰/۰۰۰	۶۷/۵۶۸	۰	۰	۰	۰	۰	۲۵۰,۰۰۰
۱۳۱۶۰۰	۱۹۰۳۰۴۵۰۳۰	کمک هزینه مسکن شهدای مقاومت	نفر	۵,۰۰۰/۰۰۰	۱,۰۰۰/۰۰۰	۰	۰	۰	۰	۰	۵۰,۰۰۰
۱۳۱۶۰۰	۱۹۰۵۰۱۱۰۰۰	برنامه پژوهش های کاربردی در حوزه ایثارگران				۳۰,۰۰۰	۰	۰	۳۰,۰۰۰	۶۰,۰۰۰	۰
۱۳۱۶۰۰	۱۹۰۵۰۱۱۰۰۱	پژوهش های کاربردی	پژوهش	۵۰/۰۰۰	۸۰۰/۰۰۰	۲۰,۰۰۰	۰	۰	۲۰,۰۰۰	۴۰,۰۰۰	۰
۱۳۱۶۰۰	۱۹۰۵۰۱۱۰۰۲	پایان نامه های تحصیلات تکمیلی	پایان نامه	۲۰۰/۰۰۰	۱۰۰/۰۰۰	۱۰,۰۰۰	۰	۰	۱۰,۰۰۰	۲۰,۰۰۰	۰
۱۳۱۶۱۰	۱۳۱۶۱۰	بنیاد شهید و امور ایثارگران-کمک به جانبازان معسر بین ۵ تا ۲۴ درصد				۱۰,۸۶۸,۰۰۰	۰	۰	۰	۱۰,۸۶۸,۰۰۰	۰
۱۳۱۶۱۰	۱۹۰۳۰۴۵۰۰۰	برنامه توسعه خدمات حمایتی ایثارگران				۱۰,۸۶۸,۰۰۰	۰	۰	۰	۱۰,۸۶۸,۰۰۰	۰



## جدول شماره ۱ - بخش دوم - مصارف دستگاه های اجرایی ملی بر حسب برنامه و خروجی ۱۴۰۰

مبالغ به میلیون ریال

شماره دستگاه اجرایی	شماره برنامه / خروجی	شرح دستگاه / برنامه / خروجی	هدف کمی			اعتبارات هزینه ای سال ۱۴۰۰						
			سنجه عملکرد	مقدار	بهای تمام شده	عمومی	متفرقه	اختصاصی	جمع			
۱۳۱۶۱۰	۱۹۰۳۰۴۵۰۲۷	کمک معیشت جانبازان معسر ۵ تا ۲۴ درصد	نفر	۳۷,۵۰۰/۰۰۰	۲۸۹/۸۱۳	۱۰,۸۶۸,۰۰۰	۰	۰	۰	۱۰,۸۶۸,۰۰۰	۰	۱۰,۸۶۸,۰۰۰
۱۳۲۵۰۰	۱۳۲۵۰۰	سازمان تامین اجتماعی				۰	۰	۰	۰	۰	۸,۷۵۰,۰۰۰	۲۲,۰۰۰,۰۰۰
۱۳۲۵۰۰	۱۹۰۲۰۰۱۰۰۰	برنامه توسعه خدمات بیمه ای				۰	۰	۰	۰	۰	۸۷۵۰۰۰۰	۲۲,۰۰۰,۰۰۰
۱۳۲۵۰۰	۱۹۰۲۰۰۱۰۰۱	حق بیمه سهم کارفرما موضوع قانون معافیت از پرداخت سهم بیمه کارفرمایان دارای حداکثر ۵ نفر	بیمه شده	۱,۰۴۰,۰۰۰/۰۰۰	۴/۷۷۹	۰	۰	۰	۰	۰	۴۹۷۰۰۰۰	۴,۹۷۰,۰۰۰
۱۳۲۵۰۰	۱۹۰۲۰۰۱۰۰۲	حق بیمه سهم دولت دوران سربازی موضوع تبصره ماده ۱۴ قانون کار	بیمه شده	۲۹۷,۰۰۰/۰۰۰	۶/۷۳۴	۰	۰	۰	۰	۰	۲۰۰۰۰۰۰	۲,۰۰۰,۰۰۰
۱۳۲۵۰۰	۱۹۰۲۰۰۱۰۰۳	دو درصد حق بیمه درمان پایه بازنشستگان ایثارگر	بیمه شده	۱۳,۴۰۰/۰۰۰	۸/۷۴۱	۰	۰	۰	۰	۰	۱۱۷۱۲۵	۱۱۷,۱۲۵
۱۳۲۵۰۰	۱۹۰۲۰۰۱۰۰۴	سه درصد حق بیمه اجتماعی سهم دولت	بیمه شده	۱۲,۹۳۰,۰۰۰/۰۰۰	۰/۱۲۹	۰	۰	۰	۰	۰	۱,۶۶۲,۸۷۵	۱,۶۶۲,۸۷۵
۱۳۲۵۰۰	۱۹۰۲۰۰۱۰۰۵	اجرای ماده ۵ قانون دریافت جرایم نقدی از کارفرمایان	بیمه شده	۷۰,۰۰۰/۰۰۰	۳۱۴/۲۸۶	۰	۰	۰	۰	۰	۰	۲۲,۰۰۰,۰۰۰
۱۳۳۵۰۲	۱۳۳۵۰۲	مرکز تحقیقات راه، مسکن و شهرسازی				۴۵۳,۸۷۷	۰	۰	۰	۰	۰	۸۵۸,۸۷۷
۱۳۳۵۰۲	۱۵۰۱۰۰۲۰۰۰	برنامه ارتقای کیفیت مصالح و فرآورده های ساختمانی وابسته فنی				۴۵,۳۸۵	۰	۰	۰	۰	۰	۶۸,۴۳۵
۱۳۳۵۰۲	۱۵۰۱۰۰۲۰۰۳	تمدید گواهینامه فنی	گواهینامه	۲۶۰/۰۰۰	۹۰/۳۰۸	۱۳,۲۶۰	۰	۰	۰	۰	۰	۲۳,۴۸۰
۱۳۳۵۰۲	۱۵۰۱۰۰۲۰۰۴	صدور گواهینامه فنی	گواهینامه	۲۱۰/۰۰۰	۱۷۹/۳۸۱	۲۶,۱۶۰	۰	۰	۰	۰	۰	۳۷,۶۷۰
۱۳۳۵۰۲	۱۵۰۱۰۰۲۰۰۵	ارائه نظریه فنی	نظریه	۲۵/۰۰۰	۶۶/۴۰۰	۱,۰۴۰	۰	۰	۰	۰	۰	۱,۶۶۰
۱۳۳۵۰۲	۱۵۰۱۰۰۲۰۰۶	انجام خدمات آزمایشگاهی	آزمون	۲۳۰/۰۰۰	۲۲/۹۱۳	۴,۶۵۰	۰	۰	۰	۰	۰	۵,۲۷۰
۱۳۳۵۰۲	۱۵۰۱۰۰۲۰۰۷	انجام مشاوره فنی	مشاوره	۵/۰۰۰	۷۱/۰۰۰	۲۷۵	۰	۰	۰	۰	۰	۳۵۵
۱۳۳۵۰۲	۱۵۰۲۰۰۳۰۰۰	برنامه ارتقای کیفیت ساخت وساز				۵۷,۶۰۰	۰	۰	۰	۰	۰	۷۵,۹۵۰
۱۳۳۵۰۲	۱۵۰۲۰۰۳۰۰۱	برگزاری دوره ها و کنفرانس های تخصصی	دوره	۲۵۰/۰۰۰	۱۵۷/۵۶۰	۲۶,۵۳۰	۰	۰	۰	۰	۰	۳۹,۳۹۰
۱۳۳۵۰۲	۱۵۰۲۰۰۳۰۰۲	تدوین و بازنگری مقررات ملی ساختمان	پروژه	۱۲/۰۰۰	۳,۰۴۶/۶۶۷	۳۱,۰۷۰	۰	۰	۰	۰	۰	۳۶,۵۶۰

## جدول شماره ۱ - بخش دوم - مصارف دستگاه های اجرایی ملی بر حسب برنامه و خروجی ۱۴۰۰

مبالغ به میلیون ریال

شماره دستگاه اجرایی	شماره برنامه / خروجی	شرح دستگاه / برنامه / خروجی	هدف کمی			اعتبارات هزینه ای سال ۱۴۰۰					
			سنجه عملکرد	مقدار	بهای تمام شده	عمومی	متفرقه	اختصاصی	جمع		
۱۳۳۵۰۲	۱۵۰۴۰۰۳۰۰۰	برنامه توسعه شبکه شتابنگاری کشور				۱۲,۷۴۰	۰	۸,۰۷۰	۲۰,۸۱۰	۰	۲۰,۸۱۰
۱۳۳۵۰۲	۱۵۰۴۰۰۳۰۰۲	کنترل و نگهداری شبکه شتاب نگاری	شتاب نگار	۱,۴۰۰/۰۰۰	۱۴/۸۶۴	۱۲,۷۴۰	۰	۸,۰۷۰	۲۰,۸۱۰	۰	۲۰,۸۱۰
۱۳۳۵۰۲	۱۵۰۴۰۰۴۰۰۰	برنامه پژوهش های مقاوم سازی ابنیه و خطر پذیری لرزه ای				۳۱,۴۰۰	۰	۲۸,۹۶۰	۶۰,۳۶۰	۰	۶۰,۳۶۰
۱۳۳۵۰۲	۱۵۰۴۰۰۴۰۰۱	تدوین و آماده سازی برنامه های مرتبط با کاهش ریسک پیش از وقوع زلزله	پروژه	۱۱/۰۰۰	۳,۷۲۴/۵۴۵	۲۳,۷۱۰	۰	۱۷,۲۶۰	۴۰,۹۷۰	۰	۴۰,۹۷۰
۱۳۳۵۰۲	۱۵۰۴۰۰۴۰۰۲	توسعه روش های نوین در بهبود رفتار لرزه ای و مقاوم سازی سازه ها	پروژه	۵/۰۰۰	۳,۸۷۸/۰۰۰	۷,۶۹۰	۰	۱۱,۷۰۰	۱۹,۳۹۰	۰	۱۹,۳۹۰
۱۳۳۵۰۲	۱۵۰۴۰۰۷۰۰۰	برنامه پژوهش های کاربردی				۲۶۲,۵۱۲	۰	۳۲۰,۰۸۵	۵۸۲,۵۹۷	۰	۵۸۲,۵۹۷
۱۳۳۵۰۲	۱۵۰۴۰۰۷۰۰۱	اجرای پروژه های تحقیقاتی در حوزه ساختمان و ابنیه	پروژه	۶۰/۰۰۰	۳,۵۰۵/۲۳۳	۱۰۱,۲۲۹	۰	۱۰۹,۰۸۵	۲۱۰,۳۱۴	۰	۲۱۰,۳۱۴
۱۳۳۵۰۲	۱۵۰۴۰۰۷۰۰۲	تدوین ضوابط و دستورالعمل های حوزه حمل و نقل	پروژه	۱۵/۰۰۰	۳,۵۹۱/۲۰۰	۲۸,۱۱۸	۰	۲۵,۷۵۰	۵۳,۸۶۸	۰	۵۳,۸۶۸
۱۳۳۵۰۲	۱۵۰۴۰۰۷۰۰۳	تدوین ضوابط مقررات و دستورالعمل های حوزه معماری و شهرسازی	پروژه	۸/۰۰۰	۳,۸۷۹/۳۷۵	۱۹,۷۰۵	۰	۱۱,۴۳۰	۳۱,۰۳۵	۰	۳۱,۰۳۵
۱۳۳۵۰۲	۱۵۰۴۰۰۷۰۰۴	اجرای پروژه های تحقیقاتی در حوزه حمل و نقل	پروژه	۴۵/۰۰۰	۳,۴۰۸/۱۱۱	۵۰,۵۶۵	۰	۱۰۲,۸۰۰	۱۵۳,۳۶۵	۰	۱۵۳,۳۶۵
۱۳۳۵۰۲	۱۵۰۴۰۰۷۰۰۵	تدوین ضوابط مقررات و دستورالعمل حوزه ساختمان و ابنیه	پروژه	۲۰/۰۰۰	۳,۳۶۴/۵۰۰	۴۳,۲۶۰	۰	۲۴,۰۳۰	۶۷,۲۹۰	۰	۶۷,۲۹۰
۱۳۳۵۰۲	۱۵۰۴۰۰۷۰۰۶	اجرای پروژه های تحقیقاتی در حوزه معماری و شهرسازی	پروژه	۱۸/۰۰۰	۳,۷۰۶/۹۴۴	۱۹,۶۳۵	۰	۴۷,۰۹۰	۶۶,۷۲۵	۰	۶۶,۷۲۵
۱۳۳۵۰۲	۱۵۰۴۰۰۸۰۰۰	برنامه توسعه اطلاعات تخصصی حوزه راه مسکن و شهرسازی				۴۴,۲۴۰	۰	۶,۴۸۵	۵۰,۷۲۵	۰	۵۰,۷۲۵
۱۳۳۵۰۲	۱۵۰۴۰۰۸۰۰۱	ایجاد و بروزرسانی بانک های اطلاعاتی تخصصی	بانک اطلاعاتی	۱۰/۰۰۰	۲,۲۶۷/۲۰۰	۱۷,۶۴۰	۰	۵,۰۳۲	۲۲,۶۷۲	۰	۲۲,۶۷۲
۱۳۳۵۰۲	۱۵۰۴۰۰۸۰۰۲	توسعه اسناد و مدارک علمی و فنی	مدیرک	۲۰,۰۰۰/۰۰۰	۱/۴۰۳	۲۶,۶۰۰	۰	۱,۴۵۳	۲۸,۰۵۳	۰	۲۸,۰۵۳
۱۳۳۷۱۰	۱۳۳۷۱۰	بنیاد مسکن انقلاب اسلامی - پژوهشکده سوانح طبیعی				۸۲,۲۴۲	۰	۰	۸۲,۲۴۲	۰	۸۲,۲۴۲
۱۳۳۷۱۰	۱۸۰۵۰۸۱۰۰۰	برنامه پژوهشهای حوزه سوانح طبیعی				۸۲,۲۴۲	۰	۰	۸۲,۲۴۲	۰	۸۲,۲۴۲
۱۳۳۷۱۰	۱۸۰۵۰۸۱۰۰۱	پروژه پژوهشی	پروژه	۴۱/۰۰۰	۲,۰۰۵/۹۰۲	۸۲,۲۴۲	۰	۰	۸۲,۲۴۲	۰	۸۲,۲۴۲

جدول شماره ۱ - بخش دوم - مصارف دستگاه های اجرایی ملی بر حسب برنامه و خروجی ۱۴۰۰

مبالغ به میلیون ریال

شماره دستگاه اجرایی	شماره برنامه / خروجی	شرح دستگاه / برنامه / خروجی	هدف کمی			اعتبارات هزینه ای سال ۱۴۰۰					
			سنجه عملکرد	مقدار	بهای تمام شده	عمومی	متفرقه	اختصاصی	جمع		
۱۳۴۰۰۳	۱۳۴۰۰۳	سازمان تحقیقات ، آموزش و ترویج کشاورزی				۸,۱۲۵,۶۶۹	۲,۸۸۰	۱,۵۷۶,۵۰۰	۹۷۰,۵۰۴۹	۰	۹,۷۰۵,۰۴۹
۱۳۴۰۰۳	۱۳۰۶۰۶۰۰۰	برنامه توانمندسازی بهره برداران و ترویج یافته ها و دانش کشاورزی				۶۵۴,۴۸۷	۰	۱۳۸,۵۲۶	۷۹۳,۰۱۳	۰	۷۹۳,۰۱۳
۱۳۴۰۰۳	۱۳۰۶۰۶۰۰۳	اجرای نظام نوین ترویج	نفر ساعت	۱,۷۶۶,۰۰۰/۰۰۰	۰/۰۸۰	۱۱۷,۵۲۲	۰	۲۴,۴۷۲	۱۴۱,۹۹۴	۰	۱۴۱,۹۹۴
۱۳۴۰۰۳	۱۳۰۶۰۶۰۰۴	ارتقای مهارت های کشاورزان ، محققان ، مدرسان و مروجان	نفر روز	۱,۶۴۹,۴۷۱/۰۰۰	۰/۳۳۳	۴۶۱,۳۹۲	۰	۸۷,۷۷۰	۵۴۹,۱۶۲	۰	۵۴۹,۱۶۲
۱۳۴۰۰۳	۱۳۰۶۰۶۰۰۱۰	ارتقاء مهارت های مهندسين شاغل در کلينيك های گیاه پزشکی و شرکت های خدمات مشاوره ای فعال در طرح ارتقای سلامت و کاهش آلاینده ها در ۸ محصول کشاورزی	مرکز	۲۹۳/۰۰۰	۳۱۳/۵۰۹	۶۵,۵۷۳	۰	۲۶,۲۸۴	۹۱,۸۵۷	۰	۹۱,۸۵۷
۱۳۴۰۰۳	۱۳۰۶۰۶۰۰۱۲	ارتقای مهارت های کشاورزی (پرورش ماهی در قفس- منطقه مکران)	نفر ساعت	۱۴۲,۸۵۷/۰۰۰	۰/۰۷۰	۱۰,۰۰۰	۰	۰	۱۰,۰۰۰	۰	۱۰,۰۰۰
۱۳۴۰۰۳	۱۳۱۰۰۰۵۰۰۰	برنامه مدیریت منابع ژنتیکی				۶۹,۳۱۴	۰	۶,۳۱۸	۷۵,۶۳۲	۰	۷۵,۶۳۲
۱۳۴۰۰۳	۱۳۱۰۰۰۵۰۰۱	نوسازی بانک های ژن و ایجاد نسخه های امنیتی برای منابع ژنتیکی کشاورزی و منابع طبیعی	تعداد	۵/۰۰۰	۶,۹۶۱/۲۰۰	۳۲,۳۲۵	۰	۲,۴۸۱	۳۴,۸۰۶	۰	۳۴,۸۰۶
۱۳۴۰۰۳	۱۳۱۰۰۰۵۰۰۲	ایجاد سامانه های یکپارچه ذخایر ژنتیکی	سامانه	۱/۰۰۰	۱۰,۹۸۵/۰۰۰	۱۰,۲۵۶	۰	۷۲۹	۱۰,۹۸۵	۰	۱۰,۹۸۵
۱۳۴۰۰۳	۱۳۱۰۰۰۵۰۰۳	مدیریت کنوانسیون های بین المللی ذخایر ژنتیکی	گزارش	۱۰/۰۰۰	۲,۹۸۴/۰۰۰	۲۶,۷۳۳	۰	۳,۱۰۸	۲۹,۸۴۱	۰	۲۹,۸۴۱
۱۳۴۰۰۳	۱۳۱۰۰۱۸۰۰۰	برنامه تولید محصولات فناورانه نهاده ها				۹۱۱,۱۴۴	۰	۱۶۱,۱۵۷	۱,۰۷۲,۳۰۱	۰	۱,۰۷۲,۳۰۱
۱۳۴۰۰۳	۱۳۱۰۰۱۸۰۰۱	تولید و تکثیر هسته های اولیه نهال	هزار اصله	۵۴۱/۰۰۰	۷۶۴/۶۹۷	۳۴۶,۳۵۴	۰	۶۷,۳۴۷	۴۱۳,۷۰۱	۰	۴۱۳,۷۰۱
۱۳۴۰۰۳	۱۳۱۰۰۱۸۰۰۲	تولید و تکثیر هسته های اولیه بذر	تن	۷,۷۳۴/۰۰۰	۸۵/۱۵۶	۵۶۴,۷۹۰	۰	۹۳,۸۱۰	۶۵۸,۶۰۰	۰	۶۵۸,۶۰۰
۱۳۴۰۰۳	۱۳۱۰۰۲۱۰۰۰	برنامه پژوهش های کاربردی در بخش کشاورزی و منابع طبیعی				۶,۴۹۰,۷۲۴	۲,۸۸۰	۱,۲۷۰,۴۹۹	۷,۷۶۴,۱۰۳	۰	۷,۷۶۴,۱۰۳
۱۳۴۰۰۳	۱۳۱۰۰۲۱۰۷۸	حفظ و نگهداری بانک های ژن و ذخایر ژنتیکی	نمونه	۴۳۸,۹۵۶/۰۰۰	۱/۵۱۲	۵۸۳,۷۰۹	۰	۸۰,۱۰۴	۶۶۳,۸۱۳	۰	۶۶۳,۸۱۳
۱۳۴۰۰۳	۱۳۱۰۰۲۱۰۸۹	انجام پژوهش در زمینه بهنژادی	پروژه	۹۰۹/۰۰۰	۲,۲۳۲/۹۳۶	۱,۶۱۰,۹۱۰	۰	۴۱۸,۸۲۹	۲,۰۲۹,۷۳۹	۰	۲,۰۲۹,۷۳۹

جدول شماره ۱ - بخش دوم - مصارف دستگاه های اجرایی ملی بر حسب برنامه و خروجی ۱۴۰۰

مبالغ به میلیون ریال

شماره دستگاه اجرایی	شماره برنامه / خروجی	شرح دستگاه / برنامه / خروجی	هدف کمی			اعتبارات هزینه ای سال ۱۴۰۰				
			سنجه عملکرد	مقدار	بهای تمام شده	عمومی	متفرقه	اختصاصی	جمع	
۱۳۴۰۰۳	۱۳۱۰۰۲۱۱۱۴	انجام پژوهش در زمینه به زراعی، به باغی و مدیریت واحدهای تولید	پروژه	۶۲۱/۰۰۰	۱,۹۸۹/۵۳۸	۹۲۳,۱۶۱	.	۳۱۲,۳۴۲	۱,۲۳۵,۵۰۳	۰
۱۳۴۰۰۳	۱۳۱۰۰۲۱۱۲۰	انجام پژوهش در زمینه اقتصادی، اجتماعی و ترویجی	پروژه	۷۹/۰۰۰	۴,۴۷۵/۶۴۶	۳۲۰,۱۹۹	.	۳۳,۳۷۷	۳۵۳,۵۷۶	۰
۱۳۴۰۰۳	۱۳۱۰۰۲۱۱۲۱	انجام پژوهش در زمینه افزایش بهره وری عوامل تولید و نهاده ها	پروژه	۴۲۴/۰۰۰	۳,۶۴۵/۰۳۳	۱,۳۳۷,۴۶۶	۲,۸۸۰	۲۰۵,۱۴۸	۱,۵۴۵,۴۹۴	۰
۱۳۴۰۰۳	۱۳۱۰۰۲۱۱۲۶	شناسایی ثبت و بهره برداری ذخایر	گونه	۷,۳۰۶/۰۰۰	۴۶/۸۳۴	۳۰۷,۷۴۵	.	۳۴,۴۲۱	۳۴۲,۱۶۶	۰
۱۳۴۰۰۳	۱۳۱۰۰۲۱۱۳۷	انجام پژوهش در زمینه آب، خاک و منابع طبیعی	پروژه	۳۲۰/۰۰۰	۲,۲۰۵/۰۵۹	۶۱۳,۷۵۱	.	۹۱,۸۶۷	۷۰۵,۶۱۸	۰
۱۳۴۰۰۳	۱۳۱۰۰۲۱۱۴۴	طراحی و تدوین نظام جامع و پایش اطلاعات بخش کشاورزی	پروژه	۱۰/۰۰۰	۱۳,۴۵۷/۳۰۰	۱۱۶,۹۳۶	.	۱۷,۶۳۶	۱۳۴,۵۷۲	۰
۱۳۴۰۰۳	۱۳۱۰۰۲۱۱۴۵	ارائه نقشه سطح زیر کشت محصولات زراعی و باغی در نواحی مختلف کشور	نقشه	۳۲/۰۰۰	۱۵,۲۲۷/۷۵۰	۴۲۶,۷۴۴	.	۶۰,۵۴۴	۴۸۷,۲۸۸	۰
۱۳۴۰۰۳	۱۳۱۰۰۲۱۱۴۶	پشتیبانی سامانه یکپارچه اطلاعات بخش کشاورزی	سامانه	۱/۰۰۰	۱۶۶,۳۳۳/۰۰۰	۱۵۰,۱۰۳	.	۱۶,۲۳۱	۱۶۶,۳۳۴	۰
۱۳۴۰۰۳	۱۳۱۰۰۲۱۱۵۰	تحقیق، پژوهش و فعالیت های اصلاح نژادی مرغ لاین هزار قطعه	هزار قطعه	۱۲/۰۰۰	۸,۳۳۳/۳۳۳	۱۰۰,۰۰۰	.	.	۱۰۰,۰۰۰	۰
۱۳۴۰۱۲	۱۳۴۰۱۲	سازمان تحقیقات، آموزش و ترویج کشاورزی - پاداش پایان خدمت				۱,۳۰۰,۰۰۰	.	.	۱,۳۰۰,۰۰۰	۰
۱۳۴۰۱۲	۱۳۰۶۰۳۸۰۰۰	برنامه هزینه های مربوط به بازنشستگان دولت				۱,۳۰۰,۰۰۰	.	.	۱,۳۰۰,۰۰۰	۰
۱۳۴۰۱۲	۱۳۰۶۰۳۸۰۰۱	پرداخت پاداش پایان خدمت بازنشستگان	بازنشسته	۷۰۰/۰۰۰	۱,۸۰۰/۰۰۰	۱,۲۶۰,۰۰۰	.	.	۱,۲۶۰,۰۰۰	۰
۱۳۴۰۱۲	۱۳۰۶۰۳۸۰۰۲	پرداخت مطالبات بازنشستگان موضوع اجرای کامل آیین نامه فوق العاده ویژه اعضای غیرهیات علمی سازمان تحقیقات، آموزش و ترویج کشاورزی در اجرای احکام صادره ناشی از مراجع قضایی	بازنشسته	۲۰۰/۰۰۰	۲۰۰/۰۰۰	۴۰,۰۰۰	.	.	۴۰,۰۰۰	۰
۱۳۴۰۱۳	۱۳۴۰۱۳	موسسه تحقیقات علوم باغبانی				۷۳۹,۰۱۸	.	.	۷۹۹,۰۱۸	۰
۱۳۴۰۱۳	۱۳۱۰۰۲۱۰۰۰	برنامه پژوهشهای کاربردی در بخش کشاورزی و منابع طبیعی				۷۳۹,۰۱۸	.	.	۷۹۹,۰۱۸	۰
۱۳۴۰۱۳	۱۳۱۰۰۲۱۰۷۱	انجام پژوهشهای تحقیقاتی در زمینه باغبانی	پروژه	۲۸۷/۰۰۰	۱,۲۶۲/۳۳۱	۳۴۴,۲۸۹	.	.	۳۶۲,۲۸۹	۰

جدول شماره ۱ - بخش دوم - مصارف دستگاه های اجرایی ملی بر حسب برنامه و خروجی ۱۴۰۰

مبالغ به میلیون ریال

شماره دستگاه اجرایی	شماره برنامه / خروجی	شرح دستگاه / برنامه / خروجی	هدف کمی			اعتبارات هزینه ای سال ۱۴۰۰				
			سنجه عملکرد	مقدار	بهای تمام شده	عمومی	متفرقه	اختصاصی	جمع	
۱۳۴۰۱۳	۱۳۱۰۰۲۱۰۷۶	تولید ارقام اصلاح شده باغبانی	رقم	۱۰/۰۰۰	۱۳,۵۸۳/۲۸۷	۱۲۵,۶۳۳	۰	۱۰,۲۰۰	۱۳۵,۸۳۳	۰
۱۳۴۰۱۳	۱۳۱۰۰۲۱۰۸۸	جمع آوری، حفاظت و توسعه و بهره برداری از ذخایر ژنتیکی باغبانی	پروژه	۱۰۵/۰۰۰	۱,۲۹۷/۵۶۱	۱۱۸,۲۴۴	۰	۱۸,۰۰۰	۱۳۶,۲۴۴	۰
۱۳۴۰۱۳	۱۳۱۰۰۲۱۱۲۲	پیش تکثیر و تولید هسته های اولیه و پایه نهال و اندامهای تکثیری ارقام باغبانی	رقم	۱۱۲/۰۰۰	۱,۱۰۲/۲۴۸	۱۱۰,۸۵۲	۰	۱۲,۶۰۰	۱۲۳,۴۵۲	۰
۱۳۴۰۱۳	۱۳۱۰۰۲۱۱۳۸	تولید و تکثیر ارقام اصلاح شده گل و گیاهان زینتی	رقم	۱۱/۰۰۰	۳,۷۴۵/۴۵۵	۴۰,۰۰۰	۰	۱,۲۰۰	۴۱,۲۰۰	۰
۱۳۴۰۱۵	۱۳۴۰۱۵	موسسه تحقیقات برنج کشور				۳۱۲,۳۵۱	۰	۳۷,۵۰۰	۳۴۹,۸۵۱	۰
۱۳۴۰۱۵	۱۳۱۰۰۲۱۰۰۰	برنامه پژوهشهای کاربردی در بخش کشاورزی و منابع طبیعی				۳۱۲,۳۵۱	۰	۳۷,۵۰۰	۳۴۹,۸۵۱	۰
۱۳۴۰۱۵	۱۳۱۰۰۲۱۱۰۶	نجام پروژة های تحقیقاتی در زمینه برنج	پروژه	۱۴۰/۰۰۰	۲,۴۲۷/۵۰۷	۳۰۲,۳۵۱	۰	۳۷,۵۰۰	۳۳۹,۸۵۱	۰
۱۳۴۰۱۵	۱۳۱۰۰۲۱۱۱۵	برگزاری کمیته های فنی و دوره های آموزشی بین المللی و منطقه ای برنج کشورهای عضو	رویداد	۲۰/۰۰۰	۵۰۰/۰۰۰	۱۰,۰۰۰	۰	۰	۱۰,۰۰۰	۰
۱۳۵۵۰۰	۱۳۵۵۰۰	سازمان دامپزشکی کشور				۷۸۵,۹۰۷	۱,۲۷۳,۳۷۰	۰	۲۰۵۹۲۷۷	۰
۱۳۵۵۰۰	۱۳۰۶۰۱۵۰۰۰	برنامه بررسی، کنترل و پایش بیماریهای واگیر و قرنطینه ای دام، طیور و آبزیان				۱۳۴,۸۰۷	۹۹۷,۵۰۰	۰	۱,۱۳۲,۳۰۷	۰
۱۳۵۵۰۰	۱۳۰۶۰۱۵۰۰۲	راهبری، مراقبت و کنترل بیماریهای واگیر و قرنطینه ای دام، طیور و آبزیان	میلیون نوبت سر	۳۱۱/۰۰۰	۳,۱۰۹/۳۶۳	۶۷,۰۱۱	۹۰۰,۰۰۰	۰	۹۶۷,۰۱۱	۰
۱۳۵۵۰۰	۱۳۰۶۰۱۵۰۰۴	راهبری بررسی و پایش بیماریهای واگیر و قرنطینه ای طیور	هزار بازدید نمونه برداری	۲۲۷/۰۰۰	۱۵۴/۸۹۰	۳۵,۱۶۰	۰	۰	۳۵,۱۶۰	۰
۱۳۵۵۰۰	۱۳۰۶۰۱۵۰۰۷	راهبری بررسی و پایش بیماریهای واگیر و قرنطینه ای دام	هزار بازدید نمونه برداری	۲۰/۰۰۰	۱۱۹/۵۰۰	۲,۳۹۱	۰	۰	۲,۳۹۱	۰
۱۳۵۵۰۰	۱۳۰۶۰۱۵۰۰۸	اجرای عملیات قرنطینه ای و بهداشتی	استان	۳۲/۰۰۰	۳,۰۴۶/۸۷۵	۰	۹۷,۵۰۰	۰	۹۷,۵۰۰	۰
۱۳۵۵۰۰	۱۳۰۶۰۱۵۰۰۹	راهبری بررسی و پایش بیماریهای واگیر و قرنطینه ای آبزیان	هزار بازدید نمونه برداری	۹۲/۰۰۰	۳۲۸/۷۵۰	۳۰,۲۴۵	۰	۰	۳۰,۲۴۵	۰

## جدول شماره ۱ - بخش دوم - مصارف دستگاه های اجرایی ملی بر حسب برنامه و خروجی ۱۴۰۰

مبالغ به میلیون ریال

شماره دستگاه اجرایی	شماره برنامه / خروجی	شرح دستگاه / برنامه / خروجی	هدف کمی			اعتبارات هزینه ای سال ۱۴۰۰					
			سنجه عملکرد	مقدار	بهای تمام شده	عمومی	متفرقه	اختصاصی	جمع	یارانه	جمع کل
۱۳۵۵۰۰	۱۳۰۶۰۱۹۰۰۰	برنامه بهداشت و تضمین کیفیت دارو و فرآورده های بیولوژیک و خدمات دامپزشکی				۳۰۳,۵۳۷	۱۵۰,۰۰۰	۰	۴۵۳,۵۳۷	۰	۴۵۳,۵۳۷
۱۳۵۵۰۰	۱۳۰۶۰۱۹۰۰۳	برنامه ریزی و نظارت بر امور دارو، درمان و تشخیص	مرکز	۷,۷۲۳/۰۰۰	۸/۷۸۲	۶۷,۸۲۳	۰	۰	۶۷,۸۲۳	۰	۶۷,۸۲۳
۱۳۵۵۰۰	۱۳۰۶۰۱۹۰۰۴	عملیات آزمایشگاهی و راهبری تشخیص بیماریها و کنترل دارو و فرآورده های خام دامی در آزمایشگاه های مرجع و پایش باقیمانده ها	هزارموردآزمایش	۲,۷۵۷/۰۰۰	۱۳۹/۹۰۴	۲۳۵,۷۱۴	۱۵۰,۰۰۰	۰	۳۸۵,۷۱۴	۰	۳۸۵,۷۱۴
۱۳۵۵۰۰	۱۳۰۶۰۴۲۰۰۰	برنامه بهداشت و تضمین کیفیت فرآورده های خام دامی و خوراک دام				۹۹,۷۸۷	۹۰,۰۰۰	۰	۱۸۹,۷۸۷	۰	۱۸۹,۷۸۷
۱۳۵۵۰۰	۱۳۰۶۰۴۲۰۰۱	راهبری تضمین کیفیت فرآورده های خام دامی و خوراک دام	هزار نوبت بازرسی	۵۵۷/۰۰۰	۱۰۲/۸۷۶	۵۷,۳۰۲	۰	۰	۵۷,۳۰۲	۰	۵۷,۳۰۲
۱۳۵۵۰۰	۱۳۰۶۰۴۲۰۰۲	نظارت شرعی	نفر-سال	۴۶۸/۰۰۰	۱۹۲/۳۰۸	۰	۹۰,۰۰۰	۰	۹۰,۰۰۰	۰	۹۰,۰۰۰
۱۳۵۵۰۰	۱۳۰۶۰۴۲۰۰۳	راهبری نقل و انتقال دام و فرآورده های خام دامی و اعمال ضوابط قرنطینه ای	هزارموردگواهی	۳,۷۱۲/۰۰۰	۱۱/۴۴۵	۴۲,۴۸۵	۰	۰	۴۲,۴۸۵	۰	۴۲,۴۸۵
۱۳۵۵۰۰	۱۳۰۶۰۷۰۰۰۰	برنامه بررسی، کنترل و پایش بیماریهای مشترک انسان و دام				۲۴۷,۷۷۶	۳۵,۸۷۰	۰	۲۸۳,۶۴۶	۰	۲۸۳,۶۴۶
۱۳۵۵۰۰	۱۳۰۶۰۷۰۰۰۱	راهبری شناسایی و حذف دام های آلوده	راس	۲,۵۰۰/۰۰۰	۷۶/۱۶۸	۱۹۰,۴۲۱	۰	۰	۱۹۰,۴۲۱	۰	۱۹۰,۴۲۱
۱۳۵۵۰۰	۱۳۰۶۰۷۰۰۰۲	راهبری مراقبت و کنترل بیماریهای مشترک انسان و دام	میلیون نوبت سر	۱۶۵/۰۰۰	۵۶۵/۰۰۰	۵۷,۳۵۵	۳۵,۸۷۰	۰	۹۳,۲۲۵	۰	۹۳,۲۲۵
۱۳۵۵۱۰	۱۳۵۵۱۰	سازمان دامپزشکی کشور - خرید واکسن و واکسیناسیون دام				۳,۰۰۰,۰۰۰	۰	۰	۳,۰۰۰,۰۰۰	۳,۵۰۰,۰۰۰	۶,۵۰۰,۰۰۰
۱۳۵۵۱۰	۱۳۰۶۰۷۱۰۰۰	برنامه بررسی، کنترل و پایش بیماریهای واگیر و قرنطینه ای دام، طیور و آبزیان				۳,۰۰۰,۰۰۰	۰	۰	۳,۰۰۰,۰۰۰	۳۵۰,۰۰۰	۶,۵۰۰,۰۰۰
۱۳۵۵۱۰	۱۳۰۶۰۷۱۰۰۸	عملیات بهداشتی و قرنطینه ای	کانون بیماری	۱,۰۰۰/۰۰۰	۶۰۰/۰۰۰	۶۰۰,۰۰۰	۰	۰	۶۰۰,۰۰۰	۰	۶۰۰,۰۰۰
۱۳۵۵۱۰	۱۳۰۶۰۷۱۰۰۹	عملیات اجرایی واکسیناسیون	میلیون نوبت سر	۴۵/۰۰۰	۱۱,۱۱۱/۱۱۱	۵۰۰,۰۰۰	۰	۰	۵۰۰,۰۰۰	۰	۵۰۰,۰۰۰
۱۳۵۵۱۰	۱۳۰۶۰۷۱۰۱۰	خرید واکسن، مواد بیولوژیک و واکسیناسیون دام	میلیون دوز	۶۸۲/۰۰۰	۷,۹۱۷/۸۸۹	۱,۹۰۰,۰۰۰	۰	۰	۱,۹۰۰,۰۰۰	۳۵۰,۰۰۰	۵,۴۰۰,۰۰۰
۱۳۶۰۰۰	۱۳۶۰۰۰	موسسه رازی				۱,۰۸۷,۸۹۹	۰	۰	۷۸۸۷۸۹۹	۰	۷,۸۸۷,۸۹۹

## جدول شماره ۱ - بخش دوم - مصارف دستگاه های اجرایی ملی بر حسب برنامه و خروجی ۱۴۰۰

مبالغ به میلیون ریال

شماره دستگاه اجرایی	شماره برنامه / خروجی	شرح دستگاه / برنامه / خروجی	هدف کمی			اعتبارات هزینه ای سال ۱۴۰۰			
			سنجه عملکرد	مقدار	بهای تمام شده	عمومی	متفرقه	اختصاصی	جمع
۱۳۶۰۰۰	۱۳۱۰۰۰۹۰۰۰	برنامه تولید فرآورده های بیولوژیک دامی			۶۴۹,۵۸۴	۰	۴,۲۷۹,۱۴۵	۴,۹۲۸,۷۲۹	۰
۱۳۶۰۰۰	۱۳۱۰۰۰۹۰۰۱	تولید فرآورده های بیولوژیک	میلیون دوز	۲,۹۶۸/۰۰۰	۱,۳۰۶/۶۲۵	۰	۳,۳۷۹,۱۸۳	۳,۸۷۸,۰۶۴	۰
۱۳۶۰۰۰	۱۳۱۰۰۰۹۰۰۲	کنترل کیفی فرآورده های بیولوژیک	میلیون دوز	۸۹۷/۰۰۰	۱,۱۷۱/۳۱۰	۰	۸۹۹,۹۶۲	۱,۰۵۰,۶۶۵	۰
۱۳۶۰۰۰	۱۳۱۰۰۲۱۰۰۰	برنامه پژوهشهای کاربردی در بخش کشاورزی و منابع طبیعی			۲۵۸,۷۰۲	۰	۱,۴۴۶,۴۰۰	۱,۷۰۵,۱۰۲	۰
۱۳۶۰۰۰	۱۳۱۰۰۲۱۰۸۵	انجام تحقیقات مربوط به بیماریهای مشترک انسان و دام	پروژه	۱۱۱/۰۰۰	۳,۶۷۱/۳۴۲	۰	۳۴۵,۶۸۹	۴۰۷,۵۱۹	۰
۱۳۶۰۰۰	۱۳۱۰۰۲۱۰۸۶	برنامه ریزی ساماندهی نظارت و هدایت تحقیقات فرآورده های بیولوژیک	پروژه	۱۰۵/۰۰۰	۳,۰۳۶/۷۰۵	۰	۲۷۰,۴۷۷	۳۱۸,۸۵۴	۰
۱۳۶۰۰۰	۱۳۱۰۰۲۱۰۸۷	تحقیقات مربوط به بیماری های طیور ، زنبور عسل ، کرم ابریشم و حیات وحش	پروژه	۳۱۴/۰۰۰	۳,۱۱۶/۹۷۱	۰	۸۳۰,۲۳۴	۹۷۸,۷۲۹	۰
۱۳۶۰۰۰	۱۶۰۳۰۰۶۰۰۰	برنامه تولید فرآورده های بیولوژیک انسانی			۱۷۹,۶۱۳	۰	۱,۰۷۴,۴۵۵	۱,۲۵۴,۰۶۸	۰
۱۳۶۰۰۰	۱۶۰۳۰۰۶۰۰۱	کنترل کیفی فرآورده های بیولوژیک	میلیون دوز	۶/۰۰۰	۳۹,۲۹۴/۰۰۰	۰	۲۰۱,۹۹۸	۲۳۵,۷۶۵	۰
۱۳۶۰۰۰	۱۶۰۳۰۰۶۰۰۲	تولید فرآورده های بیولوژیک	میلیون دوز	۲۷/۰۰۰	۳۷,۷۱۵/۰۰۰	۰	۸۷۲,۴۵۷	۱,۰۱۸,۳۰۳	۰
۱۳۹۰۰۰	۱۳۹۰۰۰	سازمان جنگلها ، مراتع و آبخیزداری کشور			۱,۳۱۴,۹۰۵	۳,۹۹۲,۱۵۰	۰	۵۳۰۷۰۵۵	۰
۱۳۹۰۰۰	۱۳۰۶۰۰۱۰۰۰	برنامه آبخیزداری و حفاظت خاک			۲۲۷,۰۰۰	۵۶,۰۰۰	۰	۲۸۳,۰۰۰	۰
۱۳۹۰۰۰	۱۳۰۶۰۰۱۰۱۳	راهبری طرح های آبخیزداری و آبخیزداری	هزار هکتار	۸۵۰/۰۰۰	۳۳۲/۹۴۱	۲۲۷,۰۰۰	۰	۲۸۳,۰۰۰	۰
۱۳۹۰۰۰	۱۳۰۶۰۰۲۰۰۰	برنامه احیا، توسعه و بهره برداری اصولی از جنگلهای کشور			۱۵۳,۷۰۰	۳,۰۴۲,۶۵۰	۰	۳,۱۹۶,۳۵۰	۰
۱۳۹۰۰۰	۱۳۰۶۰۰۲۰۰۱	راهبری ،حفظ ، احیا و غنی سازی جنگل های شمال کشور	هزار هکتار	۱,۳۰۰/۰۰۰	۳۳۱/۵۳۸	۱۲۲,۰۰۰	۰	۴۳۱,۰۰۰	۰
۱۳۹۰۰۰	۱۳۰۶۰۰۲۰۰۲	راهبری ،حفظ، احیا و غنی سازی جنگل های خارج از شمال	هزار هکتار	۷,۷۰۰/۰۰۰	۳۴/۴۶۱	۳۱,۷۰۰	۰	۲۶۵,۳۵۰	۰
۱۳۹۰۰۰	۱۳۰۶۰۰۲۰۰۳	توقف بهره برداری از جنگل های شمال کشور	هزار هکتار	۴۰۰/۰۰۰	۶,۲۵۰/۰۰۰	۰	۲,۵۰۰,۰۰۰	۲,۵۰۰,۰۰۰	۰
۱۳۹۰۰۰	۱۳۰۶۰۰۳۰۰۰	برنامه احیاء، توسعه و بهره برداری اصولی از مراتع کشور			۱۳۹,۶۰۵	۲۰۵,۵۰۰	۰	۳۴۵,۱۰۵	۰
۱۳۹۰۰۰	۱۳۰۶۰۰۳۰۰۲	راهبری طرح های مدیریت مرتع کشور	هزار هکتار	۳۷,۸۵۰/۰۰۰	۹/۱۱۸	۱۳۹,۶۰۵	۰	۳۴۵,۱۰۵	۰

## جدول شماره ۱ - بخش دوم - مصارف دستگاه های اجرایی ملی بر حسب برنامه و خروجی ۱۴۰۰

مبالغ به میلیون ریال

شماره دستگاه اجرایی	شماره برنامه / خروجی	شرح دستگاه / برنامه / خروجی	هدف کمی			اعتبارات هزینه ای سال ۱۴۰۰					
			سنگه عملکرد	مقدار	بهای تمام شده	عمومی	متفرقه	اختصاصی	جمع		
۱۳۹۰۰۰	۱۳۰۶۰۰۴۰۰۰	برنامه ترویج و توانمندسازی جوامع محلی و بهره برداران				۱۱۳,۷۰۰	۴۳,۰۰۰	۰	۱۵۶,۷۰۰	۰	۱۵۶,۷۰۰
۱۳۹۰۰۰	۱۳۰۶۰۰۴۰۰۳	راهبری و توانمند سازی جوامع محلی در حفظ منابع طبیعی با رویکرد مشارکت مردم و سازمان های مردم نهاد	نفر-روز	۲۳۲,۵۰۰/۰۰۰	۰/۶۷۴	۱۱۳,۷۰۰	۴۳,۰۰۰	۰	۱۵۶,۷۰۰	۰	۱۵۶,۷۰۰
۱۳۹۰۰۰	۱۳۰۶۰۰۶۰۰۰	برنامه حفاظت و حمایت از منابع طبیعی کشور				۲۰۶,۵۰۰	۳۶۰,۰۰۰	۰	۵۶۶,۵۰۰	۰	۵۶۶,۵۰۰
۱۳۹۰۰۰	۱۳۰۶۰۰۶۰۰۱	راهبری اقدامات حفاظت و حمایت از جنگل ها و مراتع کشور	هزار هکتار	۱۳۵,۰۰۰/۰۰۰	۲/۳۴۴	۲۰۶,۵۰۰	۱۱۰,۰۰۰	۰	۳۱۶,۵۰۰	۰	۳۱۶,۵۰۰
۱۳۹۰۰۰	۱۳۰۶۰۰۶۰۰۳	پیشگیری، مقابله و اطفاء حریق در جنگل ها و مراتع	هزار هکتار	۱۸/۰۰۰	۱۳,۸۸۸/۸۸۹	۰	۲۵۰,۰۰۰	۰	۲۵۰,۰۰۰	۰	۲۵۰,۰۰۰
۱۳۹۰۰۰	۱۳۰۶۰۱۸۰۰۰	برنامه بروزرسانی نقشه ها، داده ها و معیارهای فنی منابع طبیعی				۲۲,۰۰۰	۰	۰	۲۲,۰۰۰	۰	۲۲,۰۰۰
۱۳۹۰۰۰	۱۳۰۶۰۱۸۰۰۱	ارزیابی دوره ای کمی و کیفی منابع طبیعی و به روزرسانی نقشه ها	هزار هکتار	۲,۴۰۰/۰۰۰	۷/۹۱۷	۱۹,۰۰۰	۰	۰	۱۹,۰۰۰	۰	۱۹,۰۰۰
۱۳۹۰۰۰	۱۳۰۶۰۱۸۰۰۲	تهیه ضوابط و معیارها و دستورالعمل های فنی	مورد	۶/۰۰۰	۵۰۰/۰۰۰	۳,۰۰۰	۰	۰	۳,۰۰۰	۰	۳,۰۰۰
۱۳۹۰۰۰	۱۳۰۶۰۲۸۰۰۰	برنامه ساماندهی مالکیت اراضی ملی				۴۰۰,۳۰۰	۱۳۵,۰۰۰	۰	۵۳۵,۳۰۰	۰	۵۳۵,۳۰۰
۱۳۹۰۰۰	۱۳۰۶۰۲۸۰۰۳	راهبری حدنگاری (کاداستر) و اخذ سند مالکیت اراضی ملی و دولتی	هزار هکتار	۹,۰۰۰/۰۰۰	۱۳/۵۲۲	۱۰۸,۰۰۰	۱۳,۷۰۰	۰	۱۲۱,۷۰۰	۰	۱۲۱,۷۰۰
۱۳۹۰۰۰	۱۳۰۶۰۲۸۰۰۴	راهبری ممیزی اراضی ملی و تفکیک مستثنیات	هزار هکتار	۱,۰۰۰/۰۰۰	۸۶/۴۵۰	۷۱,۳۰۰	۱۵,۱۵۰	۰	۸۶,۴۵۰	۰	۸۶,۴۵۰
۱۳۹۰۰۰	۱۳۰۶۰۲۸۰۰۵	راهبری حفظ، پایش و تعیین تکلیف اراضی و عرصه های ملی	فقره	۱۵,۰۰۰/۰۰۰	۱/۷۱۰	۰	۲۵,۶۵۰	۰	۲۵,۶۵۰	۰	۲۵,۶۵۰
۱۳۹۰۰۰	۱۳۰۶۰۲۸۰۰۶	پیشگیری حقوقی و کارشناسی پرونده های قضایی برای تثبیت مالکیت دولت	پرونده	۳۰,۰۰۰/۰۰۰	۵/۶۶۷	۱۰۰,۰۰۰	۷۰,۰۰۰	۰	۱۷۰,۰۰۰	۰	۱۷۰,۰۰۰
۱۳۹۰۰۰	۱۳۰۶۰۲۸۰۰۷	راهبری استعدادیابی عرصه منابع ملی و دولتی	هزار هکتار	۸۵۰/۰۰۰	۱۵۴/۷۰۶	۱۲۱,۰۰۰	۱۰,۵۰۰	۰	۱۳۱,۵۰۰	۰	۱۳۱,۵۰۰
۱۳۹۰۰۰	۱۳۰۶۰۳۳۰۰۰	برنامه تثبیت شن های روان و مقابله با بیابان زایی				۵۲,۱۰۰	۱۵۰,۰۰۰	۰	۲۰۲,۱۰۰	۰	۲۰۲,۱۰۰
۱۳۹۰۰۰	۱۳۰۶۰۳۳۰۰۴	راهبری طرح های مقابله با بیابان زایی و کانون های بیابان زا	هزار هکتار	۷۵/۰۰۰	۱,۸۹۳/۳۳۳	۳۷,۰۰۰	۱۰۵,۰۰۰	۰	۱۴۲,۰۰۰	۰	۱۴۲,۰۰۰
۱۳۹۰۰۰	۱۳۰۶۰۳۳۰۰۵	راهبری و اجرای طرح های مشترک بین المللی مقابله با بیابان زایی	هزار هکتار	۳۵/۰۰۰	۱,۷۱۷/۱۴۳	۱۵,۱۰۰	۴۵,۰۰۰	۰	۶۰,۱۰۰	۰	۶۰,۱۰۰



## جدول شماره ۱ - بخش دوم - مصارف دستگاه های اجرایی ملی بر حسب برنامه و خروجی ۱۴۰۰

مبالغ به میلیون ریال

شماره دستگاه اجرایی	شماره برنامه / خروجی	شرح دستگاه / برنامه / خروجی	هدف کمی			اعتبارات هزینه ای سال ۱۴۰۰				
			سنجه عملکرد	مقدار	بهای تمام شده	عمومی	متفرقه	اختصاصی	جمع	
۱۴۰۰۰۰	۱۴۰۰۰۰	سازمان حفاظت محیط زیست				۱۱,۹۵۰,۰۰۱	۳۴۸,۳۰۴	۱۲۲,۹۸۳,۰۰۵	۰	۱۲,۲۹۸,۳۰۵
۱۴۰۰۰۰	۱۴۰۳۰۰۱۰۰۰	برنامه پیش و مدیریت آلاینده ها						۲,۳۹۰,۰۰۰	۰	۲,۶۲۲,۰۶۶
۱۴۰۰۰۰	۱۴۰۳۰۰۱۰۰۱	ارزیابی و پایش اثرات توسعه و تولید بر محیط زیست	پروژه	۶۰۰/۰۰۰	۱۹۹/۱۶۷	۱۱۹,۵۰۰	۰	۱۱۹,۵۰۰	۰	۱۱۹,۵۰۰
۱۴۰۰۰۰	۱۴۰۳۰۰۱۰۰۳	پایش متغیرهای فیزیکی، شیمیایی، بیولوژیکی و آلودگی های منابع زیستی	نمونه	۶,۵۰۰/۰۰۰	۲۵۷/۳۸۵	۱,۶۷۳,۰۰۰	۰	۱,۶۷۳,۰۰۰	۰	۱,۶۷۳,۰۰۰
۱۴۰۰۰۰	۱۴۰۳۰۰۱۰۰۵	تقویت صندوق ملی محیط زیست در اجرای قانون هوای پاک	صندوق	۱/۰۰۰	۸,۵۵۰/۰۰۰	۰	۸,۵۵۰	۸,۵۵۰	۰	۸,۵۵۰
۱۴۰۰۰۰	۱۴۰۳۰۰۱۰۰۸	نظارت بر مدیریت پسماندها	گزارش	۲,۸۰۰/۰۰۰	۸۶/۰۳۶	۲۳۹,۰۰۰	۱,۹۰۰	۲۴۰,۹۰۰	۰	۲۴۰,۹۰۰
۱۴۰۰۰۰	۱۴۰۳۰۰۱۰۰۹	تقویت صندوق ملی محیط زیست از جمله اجرای قانون مدیریت پسماندها	صندوق	۱/۰۰۰	۲۲۱,۶۱۶/۰۰۰	۰	۲۲۱,۶۱۶	۲۲۱,۶۱۶	۰	۲۲۱,۶۱۶
۱۴۰۰۰۰	۱۴۰۳۰۰۱۰۱۰	پایش عوامل آلاینده هوا و تغییرات اقلیم	نمونه	۷۰۰/۰۰۰	۵۱۲/۱۴۳	۳۵۸,۵۰۰	۰	۳۵۸,۵۰۰	۰	۳۵۸,۵۰۰
۱۴۰۰۰۰	۱۴۰۴۰۰۱۰۰۰	برنامه حفاظت و بهره برداری پایدار از زیست بوم های آبی				۱,۵۸۱,۰۹۹	۳۹,۲۳۸	۱,۶۲۰,۳۳۷	۰	۱,۶۲۰,۳۳۷
۱۴۰۰۰۰	۱۴۰۴۰۰۱۰۰۵	حفاظت و پایش محیط زیست دریایی، سواحل و تالاب های ساحلی	هزار هکتار	۹۵۰/۰۰۰	۱,۶۶۴/۳۱۵	۱,۵۸۱,۰۹۹	۰	۱,۵۸۱,۰۹۹	۰	۱,۵۸۱,۰۹۹
۱۴۰۰۰۰	۱۴۰۴۰۰۱۰۰۶	حفاظت و نجات دریاچه ارومیه	دریاچه	۱/۰۰۰	۲۰,۰۰۰/۰۰۰	۰	۲۰,۰۰۰	۲۰,۰۰۰	۰	۲۰,۰۰۰
۱۴۰۰۰۰	۱۴۰۴۰۰۱۰۰۷	تقویت صندوق ملی محیط زیست در اجرای قانون حفاظت، احیاء و مدیریت تالاب های کشور	صندوق	۱/۰۰۰	۱۹,۲۳۸/۰۰۰	۰	۱۹,۲۳۸	۱۹,۲۳۸	۰	۱۹,۲۳۸
۱۴۰۰۰۰	۱۴۰۴۰۰۲۰۰۰	برنامه حفاظت، احیاء و بهسازی زیست بوم های خشکی				۳,۵۵۵,۲۰۲	۶۵,۶۰۰	۳,۶۲۰,۸۰۲	۰	۳,۶۲۰,۸۰۲
۱۴۰۰۰۰	۱۴۰۴۰۰۲۰۰۳	حفاظت از تنوع زیستی و احیای گونه ها	پروژه	۴,۵۰۰/۰۰۰	۲۰۶/۱۴۵	۸۸۵,۱۳۷	۴۲,۵۱۵	۹۲۷,۶۵۲	۰	۹۲۷,۶۵۲
۱۴۰۰۰۰	۱۴۰۴۰۰۲۰۰۴	مدیریت موزه های تاریخ طبیعی و بانک های ژن	متر مربع	۱,۸۶۴/۰۰۰	۳۷/۹۸۹	۷۰,۸۱۱	۰	۷۰,۸۱۱	۰	۷۰,۸۱۱
۱۴۰۰۰۰	۱۴۰۴۰۰۲۰۰۸	پایش و حفاظت از زیست بوم ها	هزار هکتار	۱۷,۱۰۸/۰۰۰	۱۴۵/۷۲۴	۲,۴۹۳,۰۳۸	۰	۲,۴۹۳,۰۳۸	۰	۲,۴۹۳,۰۳۸
۱۴۰۰۰۰	۱۴۰۴۰۰۲۰۰۹	سیاستگذاری در امور شکار و صید	مجوز	۲,۵۰۰/۰۰۰	۵۱/۷۲۰	۱۰۶,۲۱۶	۲۳,۰۸۵	۱۲۹,۳۰۱	۰	۱۲۹,۳۰۱

جدول شماره ۱ - بخش دوم - مصارف دستگاه های اجرایی ملی بر حسب برنامه و خروجی ۱۴۰۰

مبالغ به میلیون ریال

شماره دستگاه اجرایی	شماره برنامه / خروجی	شرح دستگاه / برنامه / خروجی	هدف کمی			اعتبارات هزینه ای سال ۱۴۰۰					
			سنجه عملکرد	مقدار	بهای تمام شده	عمومی	متفرقه	اختصاصی	جمع		
۱۴۰۰۰۰	۱۴۰۴۰۰۴۰۰۰	برنامه حفاظت از مناطق تحت مدیریت و حمایت از محیط بانان				۳,۰۰۰,۰۰۰	.	.	۳,۰۰۰,۰۰۰	.	۳,۰۰۰,۰۰۰
۱۴۰۰۰۰	۱۴۰۴۰۰۴۰۰۱	ارتقای توان فیزیکی و تجهیزاتی محیط بانان	نفر	۳,۵۰۰/۰۰۰	۱۴۶/۰۶۷	۵۱۱,۲۳۶	.	.	۵۱۱,۲۳۶	.	۵۱۱,۲۳۶
۱۴۰۰۰۰	۱۴۰۴۰۰۴۰۰۲	حمایت از محیط بانان و جبران خسارات وارده به آنان	نفر	۳,۵۰۰/۰۰۰	۱۴۰/۶۹۴	۴۹۲,۴۳۰	.	.	۴۹۲,۴۳۰	.	۴۹۲,۴۳۰
۱۴۰۰۰۰	۱۴۰۴۰۰۴۰۰۳	تامین و جبران خسارات وارده به اموال و اشخاص آسیب دیده	مورد	۳۰۰/۰۰۰	۲۹۰/۸۴۰	۸۷,۲۵۲	.	.	۸۷,۲۵۲	.	۸۷,۲۵۲
۱۴۰۰۰۰	۱۴۰۴۰۰۴۰۰۴	توانمندسازی و آموزش محیط بانان و یگان حفاظت محیط زیست	نفر-دوره	۳,۵۰۰/۰۰۰	۵۴۵/۴۵۲	۱,۹۰۹,۰۸۲	.	.	۱,۹۰۹,۰۸۲	.	۱,۹۰۹,۰۸۲
۱۴۰۰۰۰	۱۴۰۵۰۰۱۰۰۰	برنامه فرهنگ سازی و ارتقای مشارکتهای مردمی در بهسازی محیط زیست				۱,۴۲۳,۷۰۰	۱۱,۴۰۰	.	۱,۴۳۵,۱۰۰	.	۱,۴۳۵,۱۰۰
۱۴۰۰۰۰	۱۴۰۵۰۰۱۰۰۵	توانمند سازی و تقویت جوامع محلی و تشکل های محیط زیستی	تشکل	۲۰۰/۰۰۰	۵۷/۰۰۰	.	۱۱,۴۰۰	.	۱۱,۴۰۰	.	۱۱,۴۰۰
۱۴۰۰۰۰	۱۴۰۵۰۰۱۰۰۶	ارایه خدمات الکترونیکی	سامانه	۵۰/۰۰۰	۵,۶۹۴/۸۰۰	۲۸۴,۷۴۰	.	.	۲۸۴,۷۴۰	.	۲۸۴,۷۴۰
۱۴۰۰۰۰	۱۴۰۵۰۰۱۰۰۷	تدوین و اجرای برنامه های توسعه پایدار و اقتصاد سبز	برنامه	۳۰/۰۰۰	۱۰,۴۴۰/۴۶۷	۳۱۳,۲۱۴	.	.	۳۱۳,۲۱۴	.	۳۱۳,۲۱۴
۱۴۰۰۰۰	۱۴۰۵۰۰۱۰۰۸	شناسایی، جمع آوری، تحلیل و ثبت داده های آماری	گزارش	۹۵/۰۰۰	۵,۲۴۵/۲۱۱	۴۹۸,۲۹۵	.	.	۴۹۸,۲۹۵	.	۴۹۸,۲۹۵
۱۴۰۰۰۰	۱۴۰۵۰۰۱۰۰۹	نیازسنجی و اجرای برنامه های آموزشی و فرهنگی محیط زیستی	برنامه	۲۰۰/۰۰۰	۱,۶۳۷/۲۵۵	۳۲۷,۴۵۱	.	.	۳۲۷,۴۵۱	.	۳۲۷,۴۵۱
۱۴۰۰۰۳	۱۴۰۰۰۳	دانشکده محیط زیست				۲۵۱,۲۸۴	.	.	۲۸۱,۲۸۴	۳۰,۰۰۰	۲۸۱,۲۸۴
۱۴۰۰۰۳	۱۸۰۲۰۴۶۰۰۰	برنامه آموزش های مهارتی درحوزه محیط زیست				۳۵,۵۸۰	.	.	۳۹,۲۷۴	.	۳۹,۲۷۴
۱۴۰۰۰۳	۱۸۰۲۰۴۶۰۰۱	آموزش کوتاه مدت مهارتی	نفر ساعت	۳,۰۰۰/۰۰۰	۱۳/۰۹۱	۳۵,۵۸۰	.	.	۳۹,۲۷۴	.	۳۹,۲۷۴
۱۴۰۰۰۳	۱۸۰۳۰۰۱۰۰۰	برنامه آموزش نیروی انسانی متخصص				۹۸,۸۲۵	.	.	۱۰۱,۵۰۶	۲,۶۸۱	۱۰۱,۵۰۶
۱۴۰۰۰۳	۱۸۰۳۰۰۱۳۷۸	آموزش در مقطع کاردانی	دانشجو	۶۰۰/۰۰۰	۲۳/۴۹۷	۱۳,۸۸۴	.	.	۱۴,۰۹۸	۲۱۴	۱۴,۰۹۸
۱۴۰۰۰۳	۱۸۰۳۰۰۱۳۷۹	آموزش در مقطع کارشناسی	دانشجو	۳۸۳/۰۰۰	۱۲۰/۲۲۷	۴۴,۸۹۴	.	.	۴۶,۰۴۷	۱,۱۵۳	۴۶,۰۴۷

جدول شماره ۱ - بخش دوم - مصارف دستگاه های اجرایی ملی بر حسب برنامه و خروجی ۱۴۰۰

مبالغ به میلیون ریال

شماره دستگاه اجرایی	شماره برنامه / خروجی	شرح دستگاه / برنامه / خروجی	هدف کمی			اعتبارات هزینه ای سال ۱۴۰۰						
			سنجه عملکرد	مقدار	بهای تمام شده	عمومی	متفرقه	اختصاصی	جمع			
۱۴۰۰۰۳	۱۸۰۳۰۰۱۳۸۰	آموزش در مقطع کارشناسی ارشد	دانشجو	۱۵۸/۰۰۰	۲۶۱/۷۷۸	۴۰,۰۴۷	۰	۰	۱,۳۱۴	۴۱,۳۶۱	۰	۴۱,۳۶۱
۱۴۰۰۰۳	۱۸۰۳۰۰۲۰۰۰	برنامه بهبود خدمات رفاهی، فرهنگی و ورزشی دانشجویی				۳۲,۰۰۵	۰	۰	۱,۷۵۰	۳۳,۷۵۵	۰	۳۳,۷۵۵
۱۴۰۰۰۳	۱۸۰۳۰۰۲۰۰۳	کمک به تامین غذا	هزارپرس غذا	۱,۰۹۳/۰۰۰	۱۱/۷۱۴	۱۱,۹۲۸	۰	۰	۸۷۵	۱۲,۸۰۳	۰	۱۲,۸۰۳
۱۴۰۰۰۳	۱۸۰۳۰۰۲۰۰۴	ارائه خدمات رفاهی، فرهنگی و ورزشی	دانشجو	۱,۰۹۳/۰۰۰	۱۹/۱۶۹	۲۰,۰۷۷	۰	۰	۸۷۵	۲۰,۹۵۲	۰	۲۰,۹۵۲
۱۴۰۰۰۳	۱۸۰۴۰۰۳۰۰۰	برنامه پژوهش های پایه ای دانشگاهی				۳۶,۰۳۱	۰	۰	۱۱,۴۶۵	۴۷,۴۹۶	۰	۴۷,۴۹۶
۱۴۰۰۰۳	۱۸۰۴۰۰۳۰۲۶	حمایت از پایان نامه و پژوهش های پایه ای	پایان نامه/پروژه	۶۳/۰۰۰	۲۷۰/۹۶۸	۱۱,۸۹۱	۰	۰	۵,۱۸۰	۱۷,۰۷۱	۰	۱۷,۰۷۱
۱۴۰۰۰۳	۱۸۰۴۰۰۳۰۲۷	حمایت از پژوهش های پایه ای	پروژه	۶۳/۰۰۰	۲۵۳/۰۱۶	۱۲,۶۱۰	۰	۰	۳,۳۳۰	۱۵,۹۴۰	۰	۱۵,۹۴۰
۱۴۰۰۰۳	۱۸۰۴۰۰۳۰۲۹	اعزام به فرصت های مطالعاتی (داخلی و خارجی)	نفر ماه	۶۳/۰۰۰	۲۲۹/۹۲۱	۱۱,۵۳۰	۰	۰	۲,۹۵۵	۱۴,۴۸۵	۰	۱۴,۴۸۵
۱۴۰۰۰۳	۱۸۰۵۰۰۳۰۰۰	برنامه پژوهش های توسعه ای دانشگاهی				۴۸,۸۴۳	۰	۰	۱۰,۴۱۰	۵۹,۲۵۳	۰	۵۹,۲۵۳
۱۴۰۰۰۳	۱۸۰۵۰۰۳۰۴۳	برگزاری همایش های علمی و پژوهشی	رویداد	۷۵/۰۰۰	۶۸/۸۴۰	۳,۷۵۸	۰	۰	۱,۴۰۵	۵,۱۶۳	۰	۵,۱۶۳
۱۴۰۰۰۳	۱۸۰۵۰۰۳۰۴۴	حمایت از پژوهش های توسعه ای و تقاضامحور	پروژه	۷۵/۰۰۰	۷۲۱/۲۰۰	۴۵,۰۸۵	۰	۰	۹,۰۰۵	۵۴,۰۹۰	۰	۵۴,۰۹۰
۱۴۰۰۰۴	۱۴۰۰۰۴	پژوهشکده محیط زیست				۵۳,۸۹۴	۰	۰	۳۷,۵۰۰	۹۱,۳۹۴	۰	۹۱,۳۹۴
۱۴۰۰۰۴	۱۴۰۵۰۰۲۰۰۰	برنامه پژوهش های کاربردی در امور محیط زیست و توسعه پایدار				۵۳,۸۹۴	۰	۰	۳۷,۵۰۰	۹۱,۳۹۴	۰	۹۱,۳۹۴
۱۴۰۰۰۴	۱۴۰۵۰۰۲۰۰۲	انجام پژوهش و تحقیق ر زمینه محیط زیست و توسعه پایدار	پروژه	۱۵/۰۰۰	۶,۰۹۲/۹۳۳	۵۳,۸۹۴	۰	۰	۳۷,۵۰۰	۹۱,۳۹۴	۰	۹۱,۳۹۴
۱۴۳۰۰۰	۱۴۳۰۰۰	وزارت نفت				۲۰۰	۰	۰	۰	۲۰۰	۰	۲۰۰
۱۴۳۰۰۰	۱۳۰۱۰۳۴۰۰۰	برنامه برنامه ریزی ، نظارت و مدیریت بر امور نفت و گاز و فرآورده های نفتی و پتروشیمی				۲۰۰	۰	۰	۰	۲۰۰	۰	۲۰۰
۱۴۳۰۰۰	۱۳۰۱۰۳۴۰۰۳	فروش داخلی و صادرات و واردات فرآورده های نفتی و گاز	نفر ماه	۱/۰۰۰	۵۰/۰۰۰	۵۰	۰	۰	۰	۵۰	۰	۵۰
۱۴۳۰۰۰	۱۳۰۱۰۳۴۰۰۴	صادرات نفت و گاز	نفر ماه	۲/۰۰۰	۵۰/۰۰۰	۱۰۰	۰	۰	۰	۱۰۰	۰	۱۰۰
۱۴۳۰۰۰	۱۳۰۱۰۳۴۰۰۵	تولید نفت و گاز	نفر ماه	۱/۰۰۰	۵۰/۰۰۰	۵۰	۰	۰	۰	۵۰	۰	۵۰

## جدول شماره ۱ - بخش دوم - مصارف دستگاه های اجرایی ملی بر حسب برنامه و خروجی ۱۴۰۰

مبالغ به میلیون ریال

شماره دستگاه اجرایی	شماره برنامه / خروجی	شرح دستگاه / برنامه / خروجی	هدف کمی			اعتبارات هزینه ای سال ۱۴۰۰				
			سنجه عملکرد	مقدار	بهای تمام شده	عمومی	متفرقه	اختصاصی	جمع	
۱۴۳۱۰۰	۱۴۳۱۰۰	دانشگاه صنعت نفت				۲۰,۰۰۰	۰	۴۵۰,۰۰۰	۴۷۰,۰۰۰	۰
۱۴۳۱۰۰	۱۸۰۳۰۰۱۰۰۰	برنامه آموزش نیروی انسانی متخصص				۲۰,۰۰۰	۰	۷۰,۰۰۰	۹۰,۰۰۰	۰
۱۴۳۱۰۰	۱۸۰۳۰۰۱۳۷۹	آموزش در مقطع کارشناسی	دانشجو	۶۰۰/۰۰۰	۹۶/۶۶۷	۱۳,۰۰۰	۰	۴۵,۰۰۰	۵۸,۰۰۰	۰
۱۴۳۱۰۰	۱۸۰۳۰۰۱۳۸۰	آموزش در مقطع کارشناسی ارشد	دانشجو	۳۰۰/۰۰۰	۷۳/۳۳۳	۵,۰۰۰	۰	۱۷,۰۰۰	۲۲,۰۰۰	۰
۱۴۳۱۰۰	۱۸۰۳۰۰۱۳۸۲	آموزش در مقطع دکتری تخصصی و فوق تخصصی	دانشجو	۱۰۰/۰۰۰	۱۰۰/۰۰۰	۲,۰۰۰	۰	۸,۰۰۰	۱۰,۰۰۰	۰
۱۴۳۱۰۰	۱۸۰۵۰۰۳۰۰۰	برنامه پژوهش های توسعه ای دانشگاهی				۰	۰	۳۸۰,۰۰۰	۳۸۰,۰۰۰	۰
۱۴۳۱۰۰	۱۸۰۵۰۰۳۰۱۱	پژوهش های توسعه ای	پروژه	۳۸/۰۰۰	۱۰,۰۰۰/۰۰۰	۰	۰	۳۸۰,۰۰۰	۳۸۰,۰۰۰	۰
۱۴۳۲۰۰	۱۴۳۲۰۰	پژوهشگاه صنعت نفت				۰	۰	۱,۴۰۰,۰۰۰	۱,۴۰۰,۰۰۰	۰
۱۴۳۲۰۰	۱۳۰۱۰۳۱۰۰۰	برنامه پژوهش های کاربردی				۰	۰	۱,۴۰۰,۰۰۰	۱,۴۰۰,۰۰۰	۰
۱۴۳۲۰۰	۱۳۰۱۰۳۱۰۰۱	انجام تحقیقات بنیادی و کاربردی در زمینه نفت و گاز	پروژه	۹۰/۰۰۰	۱۵,۵۵۵/۵۶۰	۰	۰	۱,۴۰۰,۰۰۰	۱,۴۰۰,۰۰۰	۰
۱۴۳۵۰۰	۱۴۳۵۰۰	وزارت نیرو				۷۸۸,۹۵۶	۱,۴۰۰,۰۰۰	۲۰,۰۰۰	۲۲۰۸۹۵۶	۰
۱۴۳۵۰۰	۱۳۰۱۰۰۷۰۰۰	برنامه ریزی، سیاستگذاری و نظارت بر امور برق و انرژی				۳۱۵,۵۸۳	۵۵۲,۷۴۵	۰	۸۶۸,۳۲۸	۰
۱۴۳۵۰۰	۱۳۰۱۰۰۷۰۰۱	برنامه ریزی کلان عرضه و تقاضای برق و نظارت بر اجرای آن	ظرفیت اسمی-مگاوات	۸۷,۰۰۰/۰۰۰	۴/۶۱۵	۱۴۰,۲۵۸	۲۶۱,۲۵۷	۰	۴۰۱,۵۱۵	۰
۱۴۳۵۰۰	۱۳۰۱۰۰۷۰۰۲	سیاست گذاری و نظارت بر انتقال و توزیع برق	گزارش	۲/۰۰۰	۸۸,۶۸۵/۰۰۰	۷۰,۱۳۱	۱۰۷,۲۳۹	۰	۱۷۷,۳۷۰	۰
۱۴۳۵۰۰	۱۳۰۱۰۰۷۰۰۳	سیاست گذاری و نظارت بر تولید برق	گزارش	۳/۰۰۰	۹۶,۴۸۱/۰۰۰	۱۰۵,۱۹۴	۱۸۴,۲۴۹	۰	۲۸۹,۴۴۳	۰
۱۴۳۵۰۰	۱۳۰۱۰۳۵۰۰۰	برنامه ریزی، سیاستگذاری و نظارت بر امور آب و آبفا				۴۷۳,۳۷۳	۸۴۷,۲۵۵	۲۰,۰۰۰	۱,۳۴۰,۶۲۸	۰
۱۴۳۵۰۰	۱۳۰۱۰۳۵۰۰۱	تهیه و روزرسانی استانداردهای آب و آبفا	ضابطه	۲/۰۰۰	۹۵,۶۰۷/۵۰۰	۷۷,۳۱۷	۱۱۳,۸۹۹	۰	۱۹۱,۲۱۶	۰
۱۴۳۵۰۰	۱۳۰۱۰۳۵۰۰۲	نظارت و اجرای برنامه ها، توافقات و مفاد پروتکل های رودخانه های مرزی منابع آب مشترک	گزارش	۳/۰۰۰	۱۳۶,۷۰۵/۳۳۳	۱۳۲,۲۳۹	۲۷۷,۸۷۷	۰	۴۱۰,۱۱۶	۰

## جدول شماره ۱ - بخش دوم - مصارف دستگاه های اجرایی ملی بر حسب برنامه و خروجی ۱۴۰۰

مبالغ به میلیون ریال

شماره دستگاه اجرایی	شماره برنامه / خروجی	شرح دستگاه / برنامه / خروجی	هدف کمی			اعتبارات هزینه ای سال ۱۴۰۰					
			سنجه عملکرد	مقدار	بهای تمام شده	عمومی	متفرقه	اختصاصی	جمع		
۱۴۳۵۰۰	۱۳۰۱۰۳۵۰۰۳	سیاست گذاری و برنامه ریزی جامع آب و تخصیص بهینه منابع آب و پساب	میلیون متر مکعب	۱۱,۰۰۰/۰۰۰	۲۰/۸۳۱	۸۴,۳۴۴	۱۴۴,۷۹۲	۰	۲۲۹,۱۳۶	۰	۲۲۹,۱۳۶
۱۴۳۵۰۰	۱۳۰۱۰۳۵۰۰۴	سیاست گذاری، تدوین راهبردها و برنامه ریزی کلان حفاظت و بهره برداری منابع آب	آیین نامه-مقرره	۲/۰۰۰	۱۶۷,۱۰۳/۵۰۰	۱۰۷,۱۷۸	۲۲۷,۰۲۹	۰	۳۳۴,۲۰۷	۰	۳۳۴,۲۰۷
۱۴۳۵۰۰	۱۳۰۱۰۳۵۰۰۵	سیاست گذاری و برنامه ریزی مدیریت مصرف و ارتقای بهره وری آب و آبفا	درصد بهره وری	۱/۰۰۰	۱۴۷,۹۵۳/۰۰۰	۶۴,۲۹۵	۸۳,۶۵۸	۰	۱۴۷,۹۵۳	۰	۱۴۷,۹۵۳
۱۴۳۵۰۰	۱۳۰۱۰۳۵۰۰۶	سازماندهی، انتقال و ارتقای دانش مدیریت آب شهری در داخل و خارج کشور	پروژه	۱/۰۰۰	۲۸,۰۰۰/۰۰۰	۸,۰۰۰	۰	۲۰,۰۰۰	۲۸,۰۰۰	۰	۲۸,۰۰۰
۱۴۳۵۰۴	۱۴۳۵۰۴	پژوهشگاه نیرو				۱,۳۱۹,۳۸۳	۷۰۰,۰۰۰	۳۰۰,۰۰۰	۲,۳۱۹,۳۸۳	۰	۲,۳۱۹,۳۸۳
۱۴۳۵۰۴	۱۳۱۰۰۱۰۰۰۰	برنامه پژوهش های کاربردی صنعت برق و انرژی				۱,۳۱۹,۳۸۳	۷۰۰,۰۰۰	۳۰۰,۰۰۰	۲,۳۱۹,۳۸۳	۰	۲,۳۱۹,۳۸۳
۱۴۳۵۰۴	۱۳۱۰۰۱۰۰۰۵	تحقیقات کاربردی منتج به فناوری در زمینه انرژی های نو و تجدید پذیر	پروژه	۲۷/۰۰۰	۱۰,۲۸۶/۱۴۸	۱۵۱,۶۲۲	۳۴,۵۶۱	۹۱,۵۴۳	۲۷۷,۷۲۶	۰	۲۷۷,۷۲۶
۱۴۳۵۰۴	۱۳۱۰۰۱۰۰۰۶	تجاری سازی نتایج تحقیقات	پروژه	۱۱/۰۰۰	۱۰,۷۱۱/۲۷۲	۷۷,۱۶۰	۳۴,۵۶۲	۶,۱۰۲	۱۱۷,۸۲۴	۰	۱۱۷,۸۲۴
۱۴۳۵۰۴	۱۳۱۰۰۱۰۰۰۷	ایجاد و توسعه زیرساخت ها و شبکه سازی مراکز فناوری	پروژه	۶۳/۰۰۰	۱۲,۹۴۲/۲۲۲	۴۵۸,۲۸۱	۳۱۳,۶۴۵	۴۳,۲۳۴	۸۱۵,۳۶۰	۰	۸۱۵,۳۶۰
۱۴۳۵۰۴	۱۳۱۰۰۱۰۰۰۸	تحقیقات کاربردی منتج به فناوری درباره سیستم های نظارت، کنترل و کسب اطلاعات شبکه برق	پروژه	۶/۰۰۰	۲۳,۶۳۵/۰۰۰	۱۰۱,۱۴۶	۳۴,۵۶۲	۶,۱۰۲	۱۴۱,۸۱۰	۰	۱۴۱,۸۱۰
۱۴۳۵۰۴	۱۳۱۰۰۱۰۰۰۹	تحقیقات کاربردی منتج به فناوری در زمینه انتقال نیروی برق	پروژه	۵۶/۰۰۰	۷,۷۴۲/۵۳۶	۲۳۹,۵۴۲	۱۳۴,۵۳۸	۵۹,۵۰۲	۴۳۳,۵۸۲	۰	۴۳۳,۵۸۲
۱۴۳۵۰۴	۱۳۱۰۰۱۰۰۱۰	تحقیقات کاربردی منتج به فناوری در زمینه توزیع نیروی برق	پروژه	۳۶/۰۰۰	۸,۲۰۸/۶۱۱	۱۴۴,۶۵۲	۹۱,۳۵۶	۵۹,۵۰۲	۲۹۵,۵۱۰	۰	۲۹۵,۵۱۰
۱۴۳۵۰۴	۱۳۱۰۰۱۰۰۱۱	تحقیقات کاربردی منتج به فناوری در زمینه تولید نیروی برق	پروژه	۲۸/۰۰۰	۸,۴۸۴/۶۷۹	۱۴۶,۸۸۰	۵۶,۷۷۶	۳۳,۹۱۵	۲۳۷,۵۷۱	۰	۲۳۷,۵۷۱
۱۴۳۵۱۰	۱۴۳۵۱۰	موسسه آموزش عالی علمی - کاربردی صنعت آب و برق(کمک)۱				۲۳۳,۲۳۲	۰	۵۵۰,۰۰۰	۷۸۳,۲۳۲	۰	۷۸۳,۲۳۲
۱۴۳۵۱۰	۱۸۰۲۰۱۴۰۰۰	برنامه ارزیابی صلاحیت حرفه ای نیروی انسانی صنعت آب و برق و پیمانکاران				۴,۲۵۷	۰	۴,۲۶۰	۸,۵۱۷	۰	۸,۵۱۷
۱۴۳۵۱۰	۱۸۰۲۰۱۴۰۰۱	استانداردسازی شایستگی ها	استاندارد	۱۲/۰۰۰	۱۹۹/۹۲۵	۱,۲۰۰	۰	۱,۱۹۹	۲,۳۹۹	۰	۲,۳۹۹

## جدول شماره ۱ - بخش دوم - مصارف دستگاه های اجرایی ملی بر حسب برنامه و خروجی ۱۴۰۰

مبالغ به میلیون ریال

شماره دستگاه اجرایی	شماره برنامه / خروجی	شرح دستگاه / برنامه / خروجی	هدف کمی			اعتبارات هزینه ای سال ۱۴۰۰					
			سنجه عملکرد	مقدار	بهای تمام شده	عمومی	متفرقه	اختصاصی	جمع		
۱۴۳۵۱۰	۱۸۰۲۰۱۴۰۰۲	استانداردسازی ارزیابی ها	استاندارد	۱۲/۰۰۰	۹۹/۹۱۵	۵۹۹	۰	۶۰۰	۱,۱۹۹	۰	۱,۱۹۹
۱۴۳۵۱۰	۱۸۰۲۰۱۴۰۰۳	استانداردسازی آموزش ها بر مبنای شایستگی	استاندارد	۲۴۰/۰۰۰	۱۹/۹۹۲	۲,۳۹۸	۰	۲,۴۰۰	۴,۷۹۸	۰	۴,۷۹۸
۱۴۳۵۱۰	۱۸۰۲۰۱۴۰۰۴	ارزیابی شایستگی و صدور گواهینامه	گواهینامه	۱۲/۰۰۰	۱۰/۰۵۸	۶۰	۰	۶۱	۱۲۱	۰	۱۲۱
۱۴۳۵۱۰	۱۸۰۲۰۲۳۰۰۰	برنامه پژوهش های کاربردی فنی و حرفه ای				۶,۹۹۱	۰	۹,۹۶۴	۱۶,۹۵۵	۰	۱۶,۹۵۵
۱۴۳۵۱۰	۱۸۰۲۰۲۳۰۰۱	انجام پژوهشهای کاربردی	پروژه	۱۲/۰۰۰	۱,۴۱۲/۹۱۷	۶,۹۹۱	۰	۹,۹۶۴	۱۶,۹۵۵	۰	۱۶,۹۵۵
۱۴۳۵۱۰	۱۸۰۲۰۸۱۰۰۰	برنامه آموزش های مهارتی درحوزه آب و برق				۲۲۱,۹۸۴	۰	۵۳۵,۷۷۶	۷۵۷,۷۶۰	۰	۷۵۷,۷۶۰
۱۴۳۵۱۰	۱۸۰۲۰۸۱۰۰۲	آموزش های عمومی و مهارتی	نفر ساعت	۵۸۵,۹۶۶/۰۰۰	۰/۲۲۹	۳۷,۴۰۷	۰	۹۷,۰۱۸	۱۳۴,۴۲۵	۰	۱۳۴,۴۲۵
۱۴۳۵۱۰	۱۸۰۲۰۸۱۰۰۳	آموزش های گروه صنعت برق و انرژی	نفر ساعت	۱,۳۷۳,۲۶۲/۰۰۰	۰/۲۵۴	۱۰۳,۷۵۷	۰	۲۴۵,۱۷۰	۳۴۸,۹۲۷	۰	۳۴۸,۹۲۷
۱۴۳۵۱۰	۱۸۰۲۰۸۱۰۰۴	آموزش های گروه صنعت آب و آب و فاضلاب	نفر ساعت	۹۲۸,۵۳۱/۰۰۰	۰/۲۵۴	۶۷,۲۳۶	۰	۱۶۸,۴۹۵	۲۳۵,۷۳۱	۰	۲۳۵,۷۳۱
۱۴۳۵۱۰	۱۸۰۲۰۸۱۰۰۵	آموزش های اصلاح الگوی مصرف و مدیریت انرژی	نفر ساعت	۵,۰۰۰/۰۰۰	۰/۱۹۴	۵۲۴	۰	۴۴۶	۹۷۰	۰	۹۷۰
۱۴۳۵۱۰	۱۸۰۲۰۸۱۰۰۶	آموزش های ایمنی صنعت آب و برق	نفر ساعت	۵,۰۰۰/۰۰۰	۰/۱۹۵	۵۲۶	۰	۴۵۰	۹۷۶	۰	۹۷۶
۱۴۳۵۱۰	۱۸۰۲۰۸۱۰۰۷	آموزش های ترویجی حوزه انرژی های تجدید پذیر	نفر ساعت	۵,۰۰۰/۰۰۰	۰/۲۰۹	۵۶۵	۰	۴۸۱	۱,۰۴۶	۰	۱,۰۴۶
۱۴۳۵۱۰	۱۸۰۲۰۸۱۰۰۸	آموزش های تخصصی مدیریت بحران و پدافندغیرعامل	نفر ساعت	۴۲,۰۰۰/۰۰۰	۰/۲۰۴	۴,۶۳۳	۰	۳,۹۴۴	۸,۵۷۷	۰	۸,۵۷۷
۱۴۳۵۱۰	۱۸۰۲۰۸۱۰۰۹	آموزش های مجازی و الکترونیکی	نفر ساعت	۱۱۷,۱۹۳/۰۰۰	۰/۲۳۱	۷,۳۳۶	۰	۱۹,۷۷۲	۲۷,۱۰۸	۰	۲۷,۱۰۸
۱۴۳۵۲۰	۱۴۳۵۲۰	موسسه تحقیقات آب				۳۰۴,۸۴۶	۰	۹۰,۰۰۰	۳۹۴,۸۴۶	۰	۳۹۴,۸۴۶
۱۴۳۵۲۰	۱۳۱۰۰۲۰۰۰۰	برنامه پژوهش های کاربردی در حوزه آب				۳۰۴,۸۴۶	۰	۹۰,۰۰۰	۳۹۴,۸۴۶	۰	۳۹۴,۸۴۶
۱۴۳۵۲۰	۱۳۱۰۰۲۰۰۱۶	شناسایی، پایش و تامین پتانسیل منابع آب سازندی (ابرها) متعارف، فسیلی و ژرف)	پروژه	۴/۰۰۰	۵,۸۷۴/۰۰۰	۱۵,۸۵۸	۰	۷,۶۳۸	۲۳,۴۹۶	۰	۲۳,۴۹۶
۱۴۳۵۲۰	۱۳۱۰۰۲۰۰۱۷	انجام مطالعه، پژوهش و تحقیق در حوزه آب و فاضلاب	پروژه	۵/۰۰۰	۸,۱۲۷/۵۰۰	۳۴,۳۳۹	۰	۶,۳۰۰	۴۰,۶۳۹	۰	۴۰,۶۳۹
۱۴۳۵۲۰	۱۳۱۰۰۲۰۰۱۸	مطالعه، پژوهش و تحقیق در حوزه منابع آب	پروژه	۳۰/۰۰۰	۶,۴۴۷/۰۰۰	۱۴۷,۰۴۸	۰	۴۶,۳۶۲	۱۹۳,۴۱۰	۰	۱۹۳,۴۱۰

جدول شماره ۱ - بخش دوم - مصارف دستگاه های اجرایی ملی بر حسب برنامه و خروجی ۱۴۰۰

مبالغ به میلیون ریال

شماره دستگاه اجرایی	شماره برنامه / خروجی	شرح دستگاه / برنامه / خروجی	هدف کمی			اعتبارات هزینه ای سال ۱۴۰۰					
			سنجه عملکرد	مقدار	بهای تمام شده	عمومی	متفرقه	اختصاصی	جمع		
۱۴۳۵۲۰	۱۳۱۰۰۲۰۰۱۹	انجام مطالعات، تحقیقات کاربردی و پایش های کمی و کیفی شناخت منابع آب و سواحل دریای خزر	پروژه	۴/۰۰۰	۱۰,۸۹۷/۲۵۰	۳۶,۳۸۹	.	۷,۲۰۰	۴۳,۵۸۹	۴۳,۵۸۹	.
۱۴۳۵۲۰	۱۳۱۰۰۲۰۰۲۰	مطالعه، پژوهش و تحقیق در حوزه سازه های هیدرولیک و محیط های آبی	پروژه	۲۰/۰۰۰	۴,۶۸۵/۶۰۰	۷۱,۲۱۲	.	۲۲,۵۰۰	۹۳,۷۱۲	۹۳,۷۱۲	.
۱۴۳۵۲۲	۱۴۳۵۲۲	وزارت نیرو - خرید تضمینی آب استحصالی و پساب تصفیه شده از بخش غیر دولتی				.	.	.	.	۱۸,۸۰۰,۰۰۰	۱۸,۸۰۰,۰۰۰
۱۴۳۵۲۲	۱۳۰۷۰۰۳۰۰۰	برنامه تامین آب				.	.	.	.	۱۸,۸۰۰,۰۰۰	۱۸,۸۰۰,۰۰۰
۱۴۳۵۲۲	۱۳۰۷۰۰۳۱۴۵	خرید آب استحصالی و پساب از بخش غیر دولتی	میلیون متر مکعب	۴۹۸/۰۰۰	۳۷,۷۵۱/۰۰۴	.	.	.	.	۱۸,۸۰۰,۰۰۰	۱۸,۸۰۰,۰۰۰
۱۴۳۵۲۳	۱۴۳۵۲۳	شرکت توانیر - تامین و خرید برق جزایر جنوب کشور				.	.	.	.	۶۲۵,۰۰۰	۶۲۵,۰۰۰
۱۴۳۵۲۳	۱۳۰۱۰۱۵۰۰۰	برنامه توسعه امور برق				.	.	.	.	۶۲۵,۰۰۰	۶۲۵,۰۰۰
۱۴۳۵۲۳	۱۳۰۱۰۱۵۰۳۲	تامین و خرید تضمینی برق	مگاوات ساعت	۵۵,۰۰۰/۰۰۰	۱۱/۳۶۴	.	.	.	.	۶۲۵,۰۰۰	۶۲۵,۰۰۰
۱۴۳۵۲۵	۱۴۳۵۲۵	سازمان انرژی های تجدید پذیر و بهره وری انرژی برق (ساتبا).				۶۲۹,۳۲۷	.	.	۶۰,۰۰۰	۶۸۹,۳۲۷	.
۱۴۳۵۲۵	۱۳۰۱۰۱۸۰۰۰	برنامه برنامه ریزی، سیاستگذاری و نظارت بر امور انرژی نو و بهره وری انرژی				۶۲۹,۳۲۷	.	.	۶۰,۰۰۰	۶۸۹,۳۲۷	.
۱۴۳۵۲۵	۱۳۰۱۰۱۸۰۰۱	ارزیابی پتانسیل ها و فرصت ها، پیشنهادهای سیاستی، برنامه ریزی و نظارت بر اجرای قانون اصلاح الگوی مصرف	مورد	۱۰/۰۰۰	۶,۵۴۶/۷۰۰	۵۹,۷۶۸	.	۵,۶۹۹	۶۵,۴۶۷	۶۵,۴۶۷	.
۱۴۳۵۲۵	۱۳۰۱۰۱۸۰۰۲	تدوین، بازنگری و نظارت بر استانداردها، مقررات و معیارهای فنی	مورد	۱۰/۰۰۰	۶,۹۳۱/۸۰۰	۶۳,۲۸۵	.	۶,۰۳۳	۶۹,۳۱۸	۶۹,۳۱۸	.
۱۴۳۵۲۵	۱۳۰۱۰۱۸۰۰۳	نظارت فنی بر تولید برق در نیروگاههای تجدید پذیر و ایجاد سازوکار حمایت از بومی سازی فناوری	مورد	۱۰/۰۰۰	۷,۳۱۶/۹۰۰	۶۶,۸۰۰	.	۶,۳۶۹	۷۳,۱۶۹	۷۳,۱۶۹	.
۱۴۳۵۲۵	۱۳۰۱۰۱۸۰۰۴	برنامه ریزی و ایجاد هماهنگی تولید برق تجدید پذیر در تعامل با شبکه برق کشور	مگاوات	۱,۰۰۰/۰۰۰	۹۶/۲۷۵	۸۷,۸۹۶	.	۸,۳۷۹	۹۶,۲۷۵	۹۶,۲۷۵	.
۱۴۳۵۲۵	۱۳۰۱۰۱۸۰۰۶	مدیریت و نظارت بر قراردادهای خرید تضمینی برق و پروانه های بهره برداری نیروگاههای تجدید پذیر و پاک	مگاوات	۴,۰۰۰/۰۰۰	۲۹/۸۴۵	۱۰۸,۹۸۹	.	۱۰,۳۹۱	۱۱۹,۳۸۰	۱۱۹,۳۸۰	.

## جدول شماره ۱ - بخش دوم - مصارف دستگاه های اجرایی ملی بر حسب برنامه و خروجی ۱۴۰۰

مبالغ به میلیون ریال

شماره دستگاه اجرایی	شماره برنامه / خروجی	شرح دستگاه / برنامه / خروجی	هدف کمی			اعتبارات هزینه ای سال ۱۴۰۰					
			سنجه عملکرد	مقدار	بهای تمام شده	عمومی	متفرقه	اختصاصی	جمع		
۱۴۳۵۲۵	۱۳۰۱۰۱۸۰۰۷	تدوین مکانیزم های تشویقی، تعیین تعرفه برق و مناقصات برای انواع انرژی های تجدید پذیر و پاک	مورد	۱۰/۰۰۰	۶,۵۴۶/۷۰۰	۵۹,۷۶۸	۰	۵,۶۹۹	۶۵,۴۶۷	۰	۶۵,۴۶۷
۱۴۳۵۲۵	۱۳۰۱۰۱۸۰۰۸	مطالعات اقتصادی، اجتماعی و زیست محیطی	مورد	۱۰/۰۰۰	۶,۹۳۱/۷۰۰	۶۳,۲۸۴	۰	۶,۰۳۳	۶۹,۳۱۷	۰	۶۹,۳۱۷
۱۴۳۵۲۵	۱۳۰۱۰۱۸۰۰۹	صدور و تمدید پروانه ها و مجوزهای خرید و تولید برق تجدید پذیر و پاک از بخش غیر دولتی	مگاوات	۵,۰۰۰/۰۰۰	۲۶/۱۸۷	۱۱۹,۵۳۷	۰	۱۱,۳۹۷	۱۳۰,۹۳۴	۰	۱۳۰,۹۳۴
۱۴۴۰۰۰	۱۴۴۰۰۰	سازمان انرژی اتمی ایران				۱,۷۷۵,۶۷۲	۵۸,۵۰۰	۰	۱,۸۳۴,۱۷۲	۰	۱,۸۳۴,۱۷۲
۱۴۴۰۰۰	۱۳۰۱۰۰۲۰۰۰	برنامه ارتقای ایمنی هسته ای				۱,۱۱۹,۸۲۴	۲۸,۵۰۰	۰	۱,۱۴۸,۳۲۴	۰	۱,۱۴۸,۳۲۴
۱۴۴۰۰۰	۱۳۰۱۰۰۲۰۰۳	دفتر پادمان هسته ای ملی	نفر روز بازرسی پادمانی	۸۰۰/۰۰۰	۱۰۳/۴۴۰	۸۲,۷۵۲	۰	۰	۸۲,۷۵۲	۰	۸۲,۷۵۲
۱۴۴۰۰۰	۱۳۰۱۰۰۲۰۰۴	نظارت و بازرسی فعالیتهای پرتوی	نفر روز بازرسی	۱,۲۰۰/۰۰۰	۹۶/۵۹۴	۱۰۲,۴۱۲	۱۳,۵۰۰	۰	۱۱۵,۹۱۲	۰	۱۱۵,۹۱۲
۱۴۴۰۰۰	۱۳۰۱۰۰۲۰۰۵	تنظیم مقررات و ضوابط هسته ای و پرتویی	مدرك	۷۲۰/۰۰۰	۱۵۰/۱۸۶	۱۰۸,۱۳۵	۰	۰	۱۰۸,۱۳۵	۰	۱۰۸,۱۳۵
۱۴۴۰۰۰	۱۳۰۱۰۰۲۰۰۹	بازرسی از تاسیسات هسته ای	نفر روز بازرسی	۲,۰۰۰/۰۰۰	۵۶/۷۸۲	۱۱۳,۵۶۳	۰	۰	۱۱۳,۵۶۳	۰	۱۱۳,۵۶۳
۱۴۴۰۰۰	۱۳۰۱۰۰۲۰۱۰	ارزیابی مدارک ارسالی از تاسیسات هسته ای	نفر روز ارزیابی	۹,۶۰۰/۰۰۰	۳۵/۴۸۸	۳۴۰,۶۸۵	۰	۰	۳۴۰,۶۸۵	۰	۳۴۰,۶۸۵
۱۴۴۰۰۰	۱۳۰۱۰۰۲۰۱۱	صدور پروانه و مجوز	تعداد پروانه	۸,۰۰۰/۰۰۰	۴۸/۴۱۰	۳۷۲,۲۷۷	۱۵,۰۰۰	۰	۳۸۷,۲۷۷	۰	۳۸۷,۲۷۷
۱۴۴۰۰۰	۱۳۰۱۰۰۴۰۰۰	برنامه توسعه زیرساخت ها و راهبردی امور هسته ای				۱۷۰,۳۶۱	۰	۰	۱۷۰,۳۶۱	۰	۱۷۰,۳۶۱
۱۴۴۰۰۰	۱۳۰۱۰۰۴۰۱۰	نگهداری و بهسازی تاسیسات هسته ای	هزار مترمربع	۷۴۰/۰۰۰	۴۸/۳۰۴	۳۵,۷۴۵	۰	۰	۳۵,۷۴۵	۰	۳۵,۷۴۵
۱۴۴۰۰۰	۱۳۰۱۰۰۴۰۱۴	نظارت و ارزیابی راهبردی	نفر ماه	۲۹۰/۰۰۰	۲۵/۰۸۴	۷,۲۷۴	۰	۰	۷,۲۷۴	۰	۷,۲۷۴
۱۴۴۰۰۰	۱۳۰۱۰۰۴۰۱۵	طراحی و اجرای دوره های آموزشی	نفر ساعت	۶۰,۰۰۰/۰۰۰	۰/۲۷۶	۱۶,۵۶۴	۰	۰	۱۶,۵۶۴	۰	۱۶,۵۶۴
۱۴۴۰۰۰	۱۳۰۱۰۰۴۰۱۶	استقرار سیستم های عمومی و اختصاصی در حوزه فناوری اطلاعات و ارتباطات	سیستم	۲/۰۰۰	۲۰,۵۶۵/۲۳۸	۴۱,۱۳۰	۰	۰	۴۱,۱۳۰	۰	۴۱,۱۳۰
۱۴۴۰۰۰	۱۳۰۱۰۰۴۰۱۷	مطالعات راهبردی صنعت هسته ای	سند	۲/۰۰۰	۱۱,۹۱۶/۴۳۹	۲۳,۸۳۳	۰	۰	۲۳,۸۳۳	۰	۲۳,۸۳۳
۱۴۴۰۰۰	۱۳۰۱۰۰۴۰۱۸	تدوین استانداردها و سیاست های توسعه صنعت هسته ای	سند	۲/۰۰۰	۲,۴۰۸/۸۲۴	۴,۸۱۸	۰	۰	۴,۸۱۸	۰	۴,۸۱۸



## جدول شماره ۱ - بخش دوم - مصارف دستگاه های اجرایی ملی بر حسب برنامه و خروجی ۱۴۰۰

مبالغ به میلیون ریال

شماره دستگاه اجرایی	شماره برنامه / خروجی	شرح دستگاه / برنامه / خروجی	هدف کمی			اعتبارات هزینه ای سال ۱۴۰۰					
			سنگه عملکرد	مقدار	بهای تمام شده	عمومی	متفرقه	اختصاصی	جمع		
۱۴۴۰۰۰	۱۳۰۱۰۰۴۰۱۹	تدوین برنامه و طرح های راهبردی	سند	۲/۰۰۰	۲۰,۴۹۸/۱۸۷	۴۰,۹۹۷	۰	۰	۰	۴۰,۹۹۷	۰
۱۴۴۰۰۰	۱۳۰۱۰۰۹۰۰۰	برنامه توسعه روابط و تعاملات هسته ای بین المللی				۲۱۴,۷۱۰	۰	۳۰,۰۰۰	۰	۲۴۴,۷۱۰	۰
۱۴۴۰۰۰	۱۳۰۱۰۰۹۰۰۲	انجام امور دیپلماسی عمومی و اطلاع رسانی صنعت هسته ای	تعداد محصول	۱۸۰/۰۰۰	۱۹۲/۷۱۱	۳۴,۶۸۷	۰	۰	۰	۳۴,۶۸۷	۰
۱۴۴۰۰۰	۱۳۰۱۰۰۹۰۱۴	پشتیبانی و راهبری امور مربوط به دفاتر خارج از کشور	موضوع	۱۷۶/۰۰۰	۲۴۱/۳۸۰	۱۲,۴۸۳	۰	۳۰,۰۰۰	۰	۴۲,۴۸۳	۰
۱۴۴۰۰۰	۱۳۰۱۰۰۹۰۲۳	انجام امور حقوقی و قراردادهای مرتبط با صنعت هسته ای	پرونده	۲۰۰/۰۰۰	۸۴/۸۵۴	۱۶,۹۷۱	۰	۰	۰	۱۶,۹۷۱	۰
۱۴۴۰۰۰	۱۳۰۱۰۰۹۰۲۴	تدوین، ابلاغ و انتشار توافقات، تفاهم نامه ها، بیانیه ها، اعلامیه ها و تصمیمات	سند	۹۲/۰۰۰	۱۳۵/۷۰۳	۱۲,۴۸۴	۰	۰	۰	۱۲,۴۸۴	۰
۱۴۴۰۰۰	۱۳۰۱۰۰۹۰۲۵	همه پندگی و نظارت بر امور مربوط به برنامه همکاری های فنی کشور با آژانس بین المللی انرژی اتمی	پروژه	۳۳/۰۰۰	۱,۴۵۱/۳۷۲	۴۷,۸۹۵	۰	۰	۰	۴۷,۸۹۵	۰
۱۴۴۰۰۰	۱۳۰۱۰۰۹۰۲۶	راهبری دفاتر نمایندگی های سازمان در خارج از کشور	نمایندگی	۸/۰۰۰	۲,۲۳۱/۱۱۲	۱۷,۸۴۹	۰	۰	۰	۱۷,۸۴۹	۰
۱۴۴۰۰۰	۱۳۰۱۰۰۹۰۲۷	راهبری امور بین الملل	سند	۲۱/۰۰۰	۲,۲۹۴/۲۳۱	۴۸,۱۷۹	۰	۰	۰	۴۸,۱۷۹	۰
۱۴۴۰۰۰	۱۳۰۱۰۰۹۰۲۸	راهبری امور مجلس و دولت	موضوع	۲۸۰/۰۰۰	۴۳/۱۴۴	۱۲,۰۸۱	۰	۰	۰	۱۲,۰۸۱	۰
۱۴۴۰۰۰	۱۳۰۱۰۰۹۰۲۹	قوانین، مقررات و معاهدات هسته ای	سند	۱۸۰/۰۰۰	۶۷/۱۱۳	۱۲,۰۸۱	۰	۰	۰	۱۲,۰۸۱	۰
۱۴۴۰۰۰	۱۳۰۱۰۱۲۰۰۰	برنامه حفاظت و امنیت هسته ای				۲۷۰,۷۷۷	۰	۰	۰	۲۷۰,۷۷۷	۰
۱۴۴۰۰۰	۱۳۰۱۰۱۲۰۰۳	تامین بهینه حفاظت اسناد، مکاتبات، اطلاعات و امنیت سایبری صنعت هسته ای	تعداد اقدام	۵,۰۰۰/۰۰۰	۵/۶۸۵	۲۸,۴۲۷	۰	۰	۰	۲۸,۴۲۷	۰
۱۴۴۰۰۰	۱۳۰۱۰۱۲۰۰۵	صیانت و حفاظت از پرسنل صنعت هسته ای	تعداد	۵,۰۰۰/۰۰۰	۳/۸۹۶	۱۹,۴۸۰	۰	۰	۰	۱۹,۴۸۰	۰
۱۴۴۰۰۰	۱۳۰۱۰۱۲۰۰۷	تامین بهینه امنیت طرح ها و فناوری هسته ای	تعداد	۵,۰۰۰/۰۰۰	۴/۰۰۲	۲۰,۰۰۸	۰	۰	۰	۲۰,۰۰۸	۰
۱۴۴۰۰۰	۱۳۰۱۰۱۲۰۱۱	راهبری فرآیندهای حفاظتی و امنیتی و یگان حفاظت سازمان انرژی اتمی ایران	تعداد اقدام	۴,۰۰۰/۰۰۰	۶/۴۴۸	۲۵,۷۹۱	۰	۰	۰	۲۵,۷۹۱	۰
۱۴۴۰۰۰	۱۳۰۱۰۱۲۰۱۲	تامین بهینه امنیت و حفاظت فیزیکی، پایدارسازی تاسیسات، تجهیزات و مواد هسته ای	تعداد اقدام	۵,۰۰۰/۰۰۰	۳۵/۴۱۴	۱۷۷,۰۷۱	۰	۰	۰	۱۷۷,۰۷۱	۰

جدول شماره ۱ - بخش دوم - مصارف دستگاه های اجرایی ملی بر حسب برنامه و خروجی ۱۴۰۰

مبالغ به میلیون ریال

شماره دستگاه اجرایی	شماره برنامه / خروجی	شرح دستگاه / برنامه / خروجی	هدف کمی			اعتبارات هزینه ای سال ۱۴۰۰				
			سنجه عملکرد	مقدار	بهای تمام شده	عمومی	متفرقه	اختصاصی	جمع	
۱۴۴۰۰۱	۱۴۴۰۰۱	پژوهشگاه علوم و فنون هسته ای				۲,۶۶۶,۴۶۲	.	۲۹۱۶۴۶۲	۲۵۰,۰۰۰	۲,۹۱۶,۴۶۲
۱۴۴۰۰۱	۱۳۰۱۰۰۱۰۰۰	برنامه توسعه کاربردهای علوم و فنون هسته ای				۱۸۲,۲۲۶	.	۲۰۳,۷۰۳	۲۱,۳۷۷	۲۰۳,۷۰۳
۱۴۴۰۰۱	۱۳۰۱۰۰۱۰۰۷	ارائه خدمات در حوزه مواد در صنعت هسته ای	خدمت	۱۲/۰۰۰	۲,۵۶۹/۳۳۳	۲۷,۶۹۱	.	۳۰,۸۳۱	۳,۱۴۰	۳۰,۸۳۱
۱۴۴۰۰۱	۱۳۰۱۰۰۱۰۰۸	ساخت دستگاه ها و سیستم های هسته ای	دستگاه	۶/۰۰۰	۴,۶۷۹/۵۰۰	۲۵,۲۱۷	.	۲۸,۰۷۷	۲,۸۶۰	۲۸,۰۷۷
۱۴۴۰۰۱	۱۳۰۱۰۰۱۰۱۰	ارائه خدمات سنجش هسته ای	خدمت	۳۴۹/۰۰۰	۶۲/۳۸۱	۱۹,۵۵۳	.	۲۱,۷۷۱	۲,۲۱۸	۲۱,۷۷۱
۱۴۴۰۰۱	۱۳۰۱۰۰۱۰۱۱	تولید رادیودارو و رادیوایزوتوپ های جدید	محصول	۱/۰۰۰	۳۶,۸۴۹/۰۰۰	۳۲,۴۶۹	.	۳۶,۸۴۹	۴,۳۸۰	۳۶,۸۴۹
۱۴۴۰۰۱	۱۳۰۱۰۰۱۰۱۲	آنالیز مواد و تحلیل نمونه ها	نمونه	۱۰,۳۸۲/۰۰۰	۵/۱۱۵	۴۷,۶۹۶	.	۵۳,۱۰۶	۵,۴۱۰	۵۳,۱۰۶
۱۴۴۰۰۱	۱۳۰۱۰۰۱۰۱۳	ارائه خدمات پرتوتابی محصولات کشاورزی و منابع طبیعی	محصول	۳۴/۰۰۰	۹۷۲/۵۸۸	۲۹,۷۰۰	.	۳۳,۰۶۹	۳,۳۶۹	۳۳,۰۶۹
۱۴۴۰۰۱	۱۳۰۱۰۲۰۰۰۰	برنامه پژوهش های بنیادی، توسعه ای و کاربردی در زمینه علوم و فنون هسته ای				۲,۴۲۳,۷۶۷	.	۲,۶۴۵,۲۷۲	۲۲۱,۵۰۵	۲,۶۴۵,۲۷۲
۱۴۴۰۰۱	۱۳۰۱۰۲۰۰۰۱	انجام پژوهش های بنیادی، توسعه ای و کاربردی در حوزه پلاسما و گداخت هسته ای	پروژه	۴/۰۰۰	۷۵,۹۵۸/۷۵۰	۲۷۸,۳۱۴	.	۳۰۳,۸۳۵	۲۵,۵۲۱	۳۰۳,۸۳۵
۱۴۴۰۰۱	۱۳۰۱۰۲۰۰۰۲	انجام پژوهش های بنیادی، توسعه ای و کاربردی در حوزه مواد و چرخه سوخت هسته ای	پروژه	۹/۰۰۰	۵۳,۲۷۳/۸۸۹	۴۳۹,۱۹۲	.	۴۷۹,۴۶۵	۴۰,۲۷۳	۴۷۹,۴۶۵
۱۴۴۰۰۱	۱۳۰۱۰۲۰۰۰۳	انجام پژوهش های بنیادی، توسعه ای و کاربردی در حوزه کشاورزی هسته ای	پروژه	۵/۰۰۰	۴۷,۵۱۵/۰۰۰	۲۱۷,۶۲۲	.	۲۳۷,۵۷۷	۱۹,۹۵۵	۲۳۷,۵۷۷
۱۴۴۰۰۱	۱۳۰۱۰۲۰۰۰۸	انجام پژوهش های بنیادی، توسعه ای و کاربردی در حوزه راکتورهای تحقیقاتی و صفر قدرت	پروژه	۴/۰۰۰	۱۲۶,۵۲۸/۰۰۰	۴۶۳,۶۰۲	.	۵۰۶,۱۱۳	۴۲,۵۱۱	۵۰۶,۱۱۳
۱۴۴۰۰۱	۱۳۰۱۰۲۰۰۰۹	انجام پژوهش های بنیادی، توسعه ای و کاربردی در حوزه فیزیک و شتابگرها	پروژه	۴/۰۰۰	۷۷,۶۴۱/۰۰۰	۲۸۴,۴۸۰	.	۳۱۰,۵۶۶	۲۶,۰۸۶	۳۱۰,۵۶۶
۱۴۴۰۰۱	۱۳۰۱۰۲۰۰۱۰	انجام پژوهش های بنیادی، توسعه ای و کاربردی در حوزه فوتونیک و فناوری های کوانتومی	پروژه	۴/۰۰۰	۷۵,۲۳۱/۰۰۰	۲۷۵,۶۴۸	.	۳۰۰,۹۲۴	۲۵,۲۷۶	۳۰۰,۹۲۴

## جدول شماره ۱ - بخش دوم - مصارف دستگاه های اجرایی ملی بر حسب برنامه و خروجی ۱۴۰۰

مبالغ به میلیون ریال

شماره دستگاه اجرایی	شماره برنامه / خروجی	شرح دستگاه / برنامه / خروجی	هدف کمی			اعتبارات هزینه ای سال ۱۴۰۰				
			سجده عملکرد	مقدار	بهای تمام شده	عمومی	متفرقه	اختصاصی	جمع	
۱۴۴۰۰۱	۱۳۰۱۰۲۰۰۱۱	انجام پژوهش های بنیادی، توسعه ای و کاربردی در حوزه کاربرد پرتوها	پروژه	۴/۰۰۰	۱۲۶,۶۹۸/۰۰۰	۴۶۴,۹۰۹	۰	۴۱,۸۸۳	۵۰۶,۷۹۲	۵۰۶,۷۹۲
۱۴۴۰۰۱	۱۳۱۰۰۱۹۰۰۰	برنامه پژوهش های علوم هسته ای				۶۰,۳۶۹	۰	۷,۱۱۸	۶۷,۴۸۷	۶۷,۴۸۷
۱۴۴۰۰۱	۱۳۱۰۰۱۹۰۰۱	حمایت از پایان نامه های تحصیلی کارشناسی ارشد و دکتری	پایان نامه	۲۰/۰۰۰	۱,۰۱۴/۰۰۰	۱۸,۲۰۳	۰	۲,۰۷۷	۲۰,۲۸۰	۲۰,۲۸۰
۱۴۴۰۰۱	۱۳۱۰۰۱۹۰۰۲	راهبری تجاری سازی نتایج یافته های پژوهشی	پروژه	۲۰/۰۰۰	۱,۵۹۲/۶۵۰	۲۸,۵۹۰	۰	۳,۲۶۳	۳۱,۸۵۳	۳۱,۸۵۳
۱۴۴۰۰۱	۱۳۱۰۰۱۹۰۰۳	برگزاری دوره ها و نشست های تخصصی مرتبط با صنعت هسته ای	دوره	۳۰/۰۰۰	۵۱۱/۸۰۰	۱۳,۵۷۶	۰	۱,۷۷۸	۱۵,۳۵۴	۱۵,۳۵۴
۱۴۶۰۰۰	۱۴۶۰۰۰	سازمان ملی استاندارد				۹۸۲,۵۸۰	۲,۷۷۴,۸۴۴	۰	۳,۷۵۷,۴۲۴	۳,۷۵۷,۴۲۴
۱۴۶۰۰۰	۱۳۰۴۰۰۲۰۰۰	برنامه تدوین استاندارد				۱۸۲,۲۲۷	۹۰,۸۱۷	۰	۲۷۳,۰۴۴	۲۷۳,۰۴۴
۱۴۶۰۰۰	۱۳۰۴۰۰۲۰۰۶	تدوین، تجدید نظر و بازنگری استاندارد های ملی و بین المللی	استاندارد	۹,۱۹۰/۰۰۰	۲۹/۷۱۱	۱۸۲,۲۲۷	۹۰,۸۱۷	۰	۲۷۳,۰۴۴	۲۷۳,۰۴۴
۱۴۶۰۰۰	۱۳۰۴۰۰۳۰۰۰	برنامه ترویج و فرهنگ سازی عمومی استاندارد				۸۱,۵۹۷	۴۹,۰۰۳	۰	۱۳۰,۶۰۰	۱۳۰,۶۰۰
۱۴۶۰۰۰	۱۳۰۴۰۰۳۰۰۱	تهیه و توزیع انواع لوح فشرده، کتب، نشریات و بسته های ترویجی با مضامین استاندارد و نشر استانداردهای اجباری	مورد	۲,۱۲۳/۰۰۰	۶۱/۵۱۷	۸۱,۵۹۷	۴۹,۰۰۳	۰	۱۳۰,۶۰۰	۱۳۰,۶۰۰
۱۴۶۰۰۰	۱۳۰۴۰۱۴۰۰۰	برنامه نظارت بر اجرای استاندارد				۶۶۸,۶۶۶	۲,۶۰۹,۶۳۶	۰	۳,۲۷۸,۳۰۲	۳,۲۷۸,۳۰۲
۱۴۶۰۰۰	۱۳۰۴۰۱۴۰۰۸	بررسی و صدور انواع اظهارنامه صادراتی و وارداتی و تاییدیه شرکتهای بازرسی	گواهینامه	۱۰۴,۵۰۲/۰۰۰	۳/۱۶۶	۱۷۵,۷۸۷	۱۵۵,۰۳۴	۰	۳۳۰,۸۲۱	۳۳۰,۸۲۱
۱۴۶۰۰۰	۱۳۰۴۰۱۴۰۰۹	صدور، تمدید، تعلیق و ابطال انواع گواهینامه ها، پروانه کاربرد علامت استاندارد و تاییدیه های نوعی واحد های تولیدی و عرضه کننده و گواهینامه تایید صلاحیت اشخاص حقوقی	گواهینامه	۶,۶۰۳/۰۰۰	۱۴۷/۶۴۱	۴۹۲,۸۷۹	۴۸۱,۹۹۳	۰	۹۷۴,۸۷۲	۹۷۴,۸۷۲
۱۴۶۰۰۰	۱۳۰۴۰۱۴۰۱۰	بازرسی و آزمون نمونه، تدوین و ترویج استاندارد در سطح استانها(بلاغ ماده ۷۵ قانون محاسبات عمومی)	میلیون ریال	۱,۱۹۳,۸۵۶/۰۰۰	۱/۶۵۲	۰	۱,۹۷۲,۶۰۹	۰	۱,۹۷۲,۶۰۹	۱,۹۷۲,۶۰۹
۱۴۶۰۰۰	۱۸۰۲۰۶۵۰۰۰	برنامه آموزش غیر رسمی فنی و حرفه ای و مهارتی (حوزه استاندارد)				۵۰,۰۹۰	۲۵,۳۸۸	۰	۷۵,۴۷۸	۷۵,۴۷۸

جدول شماره ۱ - بخش دوم - مصارف دستگاه های اجرایی ملی بر حسب برنامه و خروجی ۱۴۰۰

مبالغ به میلیون ریال

شماره دستگاه اجرایی	شماره برنامه / خروجی	شرح دستگاه / برنامه / خروجی	هدف کمی			اعتبارات هزینه ای سال ۱۴۰۰					
			سنجه عملکرد	مقدار	بهای تمام شده	عمومی	متفرقه	اختصاصی	جمع		
۱۴۶۰۰۰	۱۸۰۲۰۶۵۰۰۱	برگزاری دوره های آموزشی و صدور پروانه تایید صلاحیت مسئولین کنترل کیفیت و کارشناسان استاندارد	نفر ساعت	۷۴,۵۶۸/۰۰۰	۱/۰۱۲	۵۰,۰۹۰	۲۵,۳۸۸	۰	۷۵,۴۷۸	۰	۷۵,۴۷۸
۱۴۶۱۰۰	۱۴۶۱۰۰	پژوهشگاه استاندارد				۳۰۵,۰۰۰	۰	۰	۱۲۰,۰۰۰	۰	۴۲۵,۰۰۰
۱۴۶۱۰۰	۱۳۰۴۰۳۲۰۰۰	برنامه اجرای پروژه های تدوین استانداردهای پژوهش محور و خدمات آزمایشگاهی				۳۰۵,۰۰۰	۰	۰	۱۱۱,۰۰۰	۰	۴۱۶,۰۰۰
۱۴۶۱۰۰	۱۳۰۴۰۳۲۰۰۳	ارزیابی و تایید صلاحیت آزمایشگاهها، شرکت ها و واحدهای خدماتی استاندارد و صحه گذاری آزمون	تعداد	۱۲,۰۰۰/۰۰۰	۹/۷۷۱	۱۰۰,۰۰۰	۰	۰	۱۷,۲۵۴	۰	۱۱۷,۲۵۴
۱۴۶۱۰۰	۱۳۰۴۰۳۲۰۰۴	تحقیقات کاربردی و نظام مند کردن تدوین استانداردها	گزارش	۲,۷۰۰/۰۰۰	۱۱۰/۶۴۷	۲۰۵,۰۰۰	۰	۰	۹۳,۷۴۶	۰	۲۹۸,۷۴۶
۱۴۶۱۰۰	۱۸۰۲۰۶۵۰۰۰	برنامه آموزش غیر رسمی فنی و حرفه ای و مهارتی (حوزه استاندارد)				۰	۰	۰	۹,۰۰۰	۰	۹,۰۰۰
۱۴۶۱۰۰	۱۸۰۲۰۶۵۰۰۲	برنامه های آموزشی در راستای توسعه فرهنگ استاندارد پذیری	نفر ساعت	۱,۶۱۱/۰۰۰	۵/۵۸۷	۰	۰	۰	۹,۰۰۰	۰	۹,۰۰۰
۱۴۶۵۰۰	۱۴۶۵۰۰	سازمان زمین شناسی و اکتشافات معدنی کشور				۸۵۵,۸۷۵	۰	۰	۰	۰	۸۵۵,۸۷۵
۱۴۶۵۰۰	۱۰۰۲۰۵۷۰۰۰	برنامه توسعه دولت الکترونیک				۴۵,۸۷۵	۰	۰	۰	۰	۴۵,۸۷۵
۱۴۶۵۰۰	۱۰۰۲۰۵۷۰۷۰	ارائه خدمات الکترونیکی علوم زمین	خدمت	۳/۰۰۰	۱۵,۲۹۱/۶۶۷	۴۵,۸۷۵	۰	۰	۰	۰	۴۵,۸۷۵
۱۴۶۵۰۰	۱۳۰۴۰۰۱۰۰۰	برنامه اکتشاف منابع معدنی				۳۸۰,۰۰۰	۰	۰	۰	۰	۳۸۰,۰۰۰
۱۴۶۵۰۰	۱۳۰۴۰۰۱۰۰۶	تولید گزارش نقشه اکتشافی در لایه های مختلف	گزارش نقشه	۳۰/۰۰۰	۱۲,۶۶۶/۶۶۷	۳۸۰,۰۰۰	۰	۰	۰	۰	۳۸۰,۰۰۰
۱۴۶۵۰۰	۱۳۰۴۰۳۱۰۰۰	برنامه مطالعات آزمایشگاهی				۵۰,۰۰۰	۰	۰	۰	۰	۵۰,۰۰۰
۱۴۶۵۰۰	۱۳۰۴۰۳۱۰۰۲	آنالیز نمونه های زمین شناسی و اکتشافی	تعداد	۲۵,۰۰۰/۰۰۰	۲/۰۰۰	۵۰,۰۰۰	۰	۰	۰	۰	۵۰,۰۰۰
۱۴۶۵۰۰	۱۳۰۴۰۳۳۰۰۰	برنامه مطالعات زمین شناسی				۳۸۰,۰۰۰	۰	۰	۰	۰	۳۸۰,۰۰۰
۱۴۶۵۰۰	۱۳۰۴۰۳۳۰۰۳	تولید گزارش نقشه زمین شناسی در لایه های مختلف	گزارش نقشه	۵۰/۰۰۰	۷,۶۰۰/۰۰۰	۳۸۰,۰۰۰	۰	۰	۰	۰	۳۸۰,۰۰۰
۱۴۶۵۰۲	۱۴۶۵۰۲	پژوهشکده علوم زمین				۶۵,۹۳۶	۰	۰	۴۵,۰۰۰	۰	۱۱۰,۹۳۶

## جدول شماره ۱ - بخش دوم - مصارف دستگاه های اجرایی ملی بر حسب برنامه و خروجی ۱۴۰۰

مبالغ به میلیون ریال

شماره دستگاه اجرایی	شماره برنامه / خروجی	شرح دستگاه / برنامه / خروجی	هدف کمی			اعتبارات هزینه ای سال ۱۴۰۰				
			سنجه عملکرد	مقدار	بهای تمام شده	عمومی	متفرقه	اختصاصی	جمع	
۱۴۶۵۰۲	۱۳۱۰۰۱۷۰۰۰	برنامه انجام پژوهش های کاربردی در حوزه علوم زمین				۶۵,۹۳۶	.	۴۵,۰۰۰	۱۱۰,۹۳۶	۱۱۰,۹۳۶
۱۴۶۵۰۲	۱۳۱۰۰۱۷۰۰۱	برگزاری دوره ها و کارگاههای آموزشی و ترویج علوم زمین	نفر ساعت	۱۵/۰۰۰	۲۱۰/۰۰۰	۲,۶۵۰	.	۵۰۰	۳,۱۵۰	۳,۱۵۰
۱۴۶۵۰۲	۱۳۱۰۰۱۷۰۰۲	اجرای پروژه های کاربردی موردنیاز در حوزه علوم زمین	پروژه	۲۴/۰۰۰	۴,۴۹۱/۰۸۳	۶۳,۲۸۶	.	۴۴,۵۰۰	۱۰۷,۷۸۶	۱۰۷,۷۸۶
۱۴۷۰۰۲	۱۴۷۰۰۲	موسسه مطالعات و پژوهشهای بازرگانی				۴۲۵,۱۵۳	.	.	۴۲۵,۱۵۳	۴۲۵,۱۵۳
۱۴۷۰۰۲	۱۳۰۵۰۵۲۰۰۰	برنامه نشر دانش و توسعه ارتباطات علمی و تخصصی				۸۲,۱۶۵	.	.	۸۲,۱۶۵	۸۲,۱۶۵
۱۴۷۰۰۲	۱۳۰۵۰۵۲۰۰۲	انتشار کتب و مجلات علمی و تخصصی	شمارگان	۸۶/۰۰۰	۹۵۵/۴۰۷	۸۲,۱۶۵	.	.	۸۲,۱۶۵	۸۲,۱۶۵
۱۴۷۰۰۲	۱۳۱۰۰۱۶۰۰۰	برنامه انجام پژوهش های کاربردی در حوزه اقتصادی				۳۴۲,۹۸۸	.	.	۳۴۲,۹۸۸	۳۴۲,۹۸۸
۱۴۷۰۰۲	۱۳۱۰۰۱۶۰۰۱	ارائه خدمات پژوهشی	پروژه	۶۴۰/۰۰۰	۴۴۱/۵۳۳	۲۸۲,۵۸۱	.	.	۲۸۲,۵۸۱	۲۸۲,۵۸۱
۱۴۷۰۰۲	۱۳۱۰۰۱۶۰۰۲	ارائه خدمات مشاوره و آموزشی	تعداد	۳۰۰/۰۰۰	۲۰۱/۳۵۷	۶۰,۴۰۷	.	.	۶۰,۴۰۷	۶۰,۴۰۷
۱۴۷۰۰۳	۱۴۷۰۰۳	ارتقاء و بهبود بهره وری، تثبیت و افزایش سهم صادراتی و بازاریابی های داخلی و خارجی فرش دستباف و حمایت های موضوع بند (د) ماده (۴۶) قانون برنامه ششم				۱۵۵,۲۰۰	.	.	۱۵۵,۲۰۰	۱۵۵,۲۰۰
۱۴۷۰۰۳	۱۳۰۵۰۱۹۰۰۰	برنامه توسعه فرش دستباف				۱۰۵,۲۰۰	.	.	۱۰۵,۲۰۰	۱۰۵,۲۰۰
۱۴۷۰۰۳	۱۳۰۵۰۱۹۰۰۳	برگزاری و مشارکت در نمایشگاه های داخلی و خارجی در حوزه فرش دستباف	مورد	۳۱/۰۰۰	۳,۳۹۳/۵۴۸	۱۰۵,۲۰۰	.	.	۱۰۵,۲۰۰	۱۰۵,۲۰۰
۱۴۷۰۰۳	۱۸۰۲۰۶۱۰۰۰	برنامه آموزش های مهارتی درحوزه بازرگانی				۵۰,۰۰۰	.	.	۵۰,۰۰۰	۵۰,۰۰۰
۱۴۷۰۰۳	۱۸۰۲۰۶۱۰۰۴	آموزش قالی بافان	نفر	۲۲۰,۰۰۰/۰۰۰	۰/۲۲۷	۵۰,۰۰۰	.	.	۵۰,۰۰۰	۵۰,۰۰۰
۱۴۷۱۰۰	۱۴۷۱۰۰	سازمان توسعه تجارت ایران				۹۵۹,۲۲۳	۵,۰۳۰,۰۰۰	.	۵۹۸۹۲۲۳	۵,۹۸۹,۲۲۳
۱۴۷۱۰۰	۱۳۰۵۰۶۲۰۰۰	برنامه توسعه صادرات کالا و خدمات و مدیریت واردات				۹۵۹,۲۲۳	۵,۰۳۰,۰۰۰	.	۵۹۸۹۲۲۳	۵,۹۸۹,۲۲۳
۱۴۷۱۰۰	۱۳۰۵۰۶۲۰۰۲	اعطای مشوق های صادراتی	میلیارد ریال	۱,۰۰۰/۰۰۰	۴,۸۰۰/۰۰۰	.	۴,۸۰۰,۰۰۰	.	۴,۸۰۰,۰۰۰	۴,۸۰۰,۰۰۰
۱۴۷۱۰۰	۱۳۰۵۰۶۲۰۰۵	انعقاد تفاهم نامه ها در زمینه های ترجیحات تجاری و تجارت آزاد در کشورهای هدف و انجام معاملات تهاتر با سایر کشورها	تعداد	۵۰/۰۰۰	۴,۲۸۶/۲۸۰	۱۷۱,۴۸۵	۴۲,۸۲۹	.	۲۱۴,۳۱۴	۲۱۴,۳۱۴

## جدول شماره ۱ - بخش دوم - مصارف دستگاه های اجرایی ملی بر حسب برنامه و خروجی ۱۴۰۰

مبالغ به میلیون ریال

شماره دستگاه اجرایی	شماره برنامه / خروجی	شرح دستگاه / برنامه / خروجی	هدف کمی			اعتبارات هزینه ای سال ۱۴۰۰					
			سنجه عملکرد	مقدار	بهای تمام شده	عمومی	متفرقه	اختصاصی	جمع		
۱۴۷۱۰۰	۱۳۰۵۰۶۲۰۰۸	اعزام و پذیرش هیات های تجاری	تعداد نفر	۵۰/۰۰۰	۱,۳۱۰/۶۶۰	۵۳,۰۵۳	۱۲,۴۸۰	۰	۶۵,۵۳۳	۰	۶۵,۵۳۳
۱۴۷۱۰۰	۱۳۰۵۰۶۲۰۱۴	صدور مجوز برگزاری نمایشگاه داخلی و بین المللی و ایجاد مراکز تجاری خارج از کشور	تعداد	۲۰۰/۰۰۰	۴۷۷/۱۷۰	۷۴,۲۶۰	۲۱,۱۷۴	۰	۹۵,۴۳۴	۰	۹۵,۴۳۴
۱۴۷۱۰۰	۱۳۰۵۰۶۲۰۱۶	نظارت بر فعالیت شرکت های صادراتی و رفع مشکلات رفتارهای ضد تجاری	گزارش	۳۰/۰۰۰	۲,۹۱۵/۰۰۰	۷۰,۷۹۷	۱۶,۶۵۳	۰	۸۷,۴۵۰	۰	۸۷,۴۵۰
۱۴۷۱۰۰	۱۳۰۵۰۶۲۰۱۷	ارائه خدمات مشاوره و رایزنی بازرگانی در کشورهای هدف	تعداد	۱۵/۰۰۰	۲۲,۲۶۷/۶۰۰	۲۷۴,۰۱۴	۶۰,۰۰۰	۰	۳۳۴,۰۱۴	۰	۳۳۴,۰۱۴
۱۴۷۱۰۰	۱۳۰۵۰۶۲۰۱۸	ارائه خدمات مشاوره ایی به تجار	تعداد	۲,۰۰۰/۰۰۰	۶۰/۰۲۸	۹۷,۱۹۱	۲۲,۸۶۵	۰	۱۲۰,۰۵۶	۰	۱۲۰,۰۵۶
۱۴۷۱۰۰	۱۳۰۵۰۶۲۰۱۹	انجام مطالعات بازارهای هدف صادراتی	گزارش	۶۰/۰۰۰	۱,۶۸۰/۷۰۰	۸۱,۷۵۲	۱۹,۰۹۰	۰	۱۰۰,۸۴۲	۰	۱۰۰,۸۴۲
۱۴۷۱۰۰	۱۳۰۵۰۶۲۰۲۰	ترویج و توسعه نام و نشان تجاری	تعداد	۵۰/۰۰۰	۱,۲۹۷/۲۴۰	۵۲,۵۱۰	۱۲,۳۵۲	۰	۶۴,۸۶۲	۰	۶۴,۸۶۲
۱۴۷۱۰۰	۱۳۰۵۰۶۲۰۲۱	نظارت و ارزیابی مراکز تجاری خارج از کشور، پایانه های صادراتی و نمایشگاه های داخلی و بین المللی	گزارش	۵۰/۰۰۰	۲,۱۳۴/۳۶۰	۸۴,۱۶۱	۲۲,۵۵۷	۰	۱۰۶,۷۱۸	۰	۱۰۶,۷۱۸
۱۴۷۳۰۰	۱۴۷۳۰۰	مرکز توسعه تجارت الکترونیکی				۱۶۲,۰۰۰	۲۵,۰۰۰	۰	۱۸۷,۰۰۰	۰	۱۸۷,۰۰۰
۱۴۷۳۰۰	۱۰۰۲۰۵۷۰۰۰	برنامه توسعه دولت الکترونیک				۶۱,۵۶۰	۱۰,۰۰۰	۰	۷۱,۵۶۰	۰	۷۱,۵۶۰
۱۴۷۳۰۰	۱۰۰۲۰۵۷۰۵۴	صدور شناسه انبارها و مراکز نگهداری کالاها	تعداد	۱۰۰/۰۰۰	۲۳۰/۵۴۰	۱۹,۳۰۴	۳,۷۵۰	۰	۲۳,۰۵۴	۰	۲۳,۰۵۴
۱۴۷۳۰۰	۱۰۰۲۰۵۷۰۵۵	ارایه خدمات تجارت الکترونیکی	خدمت	۲۵/۰۰۰	۱,۰۱۰/۵۲۰	۲۲,۰۱۳	۳,۲۵۰	۰	۲۵,۲۶۳	۰	۲۵,۲۶۳
۱۴۷۳۰۰	۱۰۰۲۰۵۷۰۸۰	تخصیص شناسه کالا به گروه های مختلف کالایی	تعداد	۱,۶۰۰/۰۰۰	۱۴/۵۲۷	۲۰,۲۴۳	۳,۰۰۰	۰	۲۳,۲۴۳	۰	۲۳,۲۴۳
۱۴۷۳۰۰	۱۳۰۵۰۰۸۰۰۰	برنامه توسعه زیرساخت کلید عمومی و امنیت اطلاعات تجاری				۴۳,۷۴۰	۸,۰۰۰	۰	۵۱,۷۴۰	۰	۵۱,۷۴۰
۱۴۷۳۰۰	۱۳۰۵۰۰۸۰۰۳	اعطا مجوز بررسی و ممیزی مراکز صدور گواهی الکترونیکی (دولتی و خصوصی)	تعداد	۴/۰۰۰	۳,۵۴۶/۲۵۰	۱۰,۹۳۵	۳,۲۵۰	۰	۱۴,۱۸۵	۰	۱۴,۱۸۵
۱۴۷۳۰۰	۱۳۰۵۰۰۸۰۱۷	تدوین استانداردها، دستورالعمل ها و معیارهای ارزیابی و بروزرسانی استانداردهای مصوب شده	گزارش	۵/۰۰۰	۳,۲۸۶/۸۰۰	۱۳,۹۳۴	۲,۵۰۰	۰	۱۶,۴۳۴	۰	۱۶,۴۳۴
۱۴۷۳۰۰	۱۳۰۵۰۰۸۰۱۸	صدور گواهی های مربوط به زیرساخت کلید عمومی کشور	خدمت	۸/۰۰۰	۲,۶۴۰/۱۲۵	۱۸,۸۷۱	۲,۲۵۰	۰	۲۱,۱۲۱	۰	۲۱,۱۲۱

جدول شماره ۱ - بخش دوم - مصارف دستگاه های اجرایی ملی بر حسب برنامه و خروجی ۱۴۰۰

مبالغ به میلیون ریال

شماره دستگاه اجرایی	شماره برنامه / خروجی	شرح دستگاه / برنامه / خروجی	هدف کمی			اعتبارات هزینه ای سال ۱۴۰۰					
			سنجه عملکرد	مقدار	بهای تمام شده	عمومی	متفرقه	اختصاصی	جمع		
۱۴۷۳۰۰	۱۳۰۵۰۳۰۰۰۰	برنامه تسهیل تجاری و توسعه تجارت الکترونیکی				۵۶,۷۰۰	۷,۰۰۰	۰	۶۳,۷۰۰	۰	۶۳,۷۰۰
۱۴۷۳۰۰	۱۳۰۵۰۳۰۰۰۳	تدوین استانداردهای تبادل الکترونیکی اطلاعات تجاری	تعداد	۸۰/۰۰۰	۲۵۸/۸۸۸	۱۸,۷۱۱	۲,۰۰۰	۰	۲۰,۷۱۱	۰	۲۰,۷۱۱
۱۴۷۳۰۰	۱۳۰۵۰۳۰۰۰۴	صدور مجوز نماد اعتماد الکترونیکی به کسب و کارهای اینترنتی	تعداد	۵,۰۰۰/۰۰۰	۴/۷۹۶	۲۰,۹۷۹	۳,۰۰۰	۰	۲۳,۹۷۹	۰	۲۳,۹۷۹
۱۴۷۳۰۰	۱۳۰۵۰۳۰۰۰۵	رتبه بندی و نظارت بر کسب و کارهای الکترونیکی و بازرگانان	تعداد	۲,۵۰۰/۰۰۰	۷/۶۰۴	۱۷,۰۱۰	۲,۰۰۰	۰	۱۹,۰۱۰	۰	۱۹,۰۱۰
۱۴۸۵۰۴	۱۴۸۵۰۴	مرکز آموزش عالی هوانوردی و فرودگاهی کشور				۳۰۰,۰۰۰	۰	۵۵,۰۰۰	۳۵۵,۰۰۰	۰	۳۵۵,۰۰۰
۱۴۸۵۰۴	۱۸۰۳۰۰۱۰۰۰	برنامه آموزش نیروی انسانی متخصص				۳۰۰,۰۰۰	۰	۵۵,۰۰۰	۳۵۵,۰۰۰	۰	۳۵۵,۰۰۰
۱۴۸۵۰۴	۱۸۰۳۰۰۱۳۹۴	تربیت کارشناسان متخصص در دوره های بلندمدت	تعداد دانشجو	۴۶۰/۰۰۰	۳۶۷/۹۳۵	۱۴۹,۲۵۰	۰	۲۰,۰۰۰	۱۶۹,۲۵۰	۰	۱۶۹,۲۵۰
۱۴۸۵۰۴	۱۸۰۳۰۰۱۳۹۵	آموزش های تخصصی میان مدت دانش پذیران	نفر-دوره	۳۰۰/۰۰۰	۲۹۱/۸۳۳	۸۶,۵۵۰	۰	۱,۰۰۰	۸۷,۵۵۰	۰	۸۷,۵۵۰
۱۴۸۵۰۴	۱۸۰۳۰۰۱۳۹۷	برگزاری آزمون های تایید صلاحیت بر مبنای شاخص های تخصصی صنعت هوانوردی	نفر / آزمون	۳,۴۵۰/۰۰۰	۶/۳۷۷	۲۱,۰۰۰	۰	۱,۰۰۰	۲۲,۰۰۰	۰	۲۲,۰۰۰
۱۴۸۵۰۴	۱۸۰۳۰۰۱۳۹۸	تعریف و اجرای پروژه های پژوهشی کاربردی و تجاری سازی یافته های علمی	تعداد پروژه	۷۰/۰۰۰	۶۱۴/۲۸۶	۱۸,۰۰۰	۰	۲۵,۰۰۰	۴۳,۰۰۰	۰	۴۳,۰۰۰
۱۴۸۵۰۴	۱۸۰۳۰۰۱۴۰۳	ارتقا سطح دانش و مهارت در دوره های کوتاه مدت	نفر/ساعت/دوره	۳,۱۵۰/۰۰۰	۱۰/۵۴۰	۲۵,۲۰۰	۰	۸,۰۰۰	۳۳,۲۰۰	۰	۳۳,۲۰۰
۱۴۹۰۰۰	۱۴۹۰۰۰	وزارت ارتباطات و فناوری اطلاعات				۷۰۷,۳۷۰	۶,۱۷۰,۰۰۰	۰	۶۸۷۷۳۷۰	۰	۶۸۷۷۳۷۰
۱۴۹۰۰۰	۱۳۰۲۰۰۱۰۰۰	برنامه تأمین و توسعه زیرساخت های بخش ارتباطات و فناوری اطلاعات				۳۳۸,۰۹۵	۱,۷۲۱,۸۴۹	۰	۲,۰۵۹,۹۴۴	۰	۲,۰۵۹,۹۴۴
۱۴۹۰۰۰	۱۳۰۲۰۰۱۰۰۴	پیگیری و نظارت بر تأمین و توسعه زیرساخت های ICT استانی	گزارش	۳۱/۰۰۰	۳۶,۵۲۵/۹۶۸	۲۸۳,۸۳۲	۸۴۸,۴۷۳	۰	۱,۱۳۲,۳۰۵	۰	۱,۱۳۲,۳۰۵
۱۴۹۰۰۰	۱۳۰۲۰۰۱۰۰۹	پیشبرد فعالیت های حوزه ICT در بخش زیرساخت ها (بلاغ های ماده ۷۵ قانون محاسبات عمومی کشور)	میلیون ریال	۱/۰۰۰	۷۴۹,۹۹۹/۶۲۰	۱۸,۵۸۲	۷۳۱,۴۱۸	۰	۷۵۰,۰۰۰	۰	۷۵۰,۰۰۰
۱۴۹۰۰۰	۱۳۰۲۰۰۱۰۱۷	سیاست گذاری، برنامه ریزی و ارزیابی برنامه ای توسعه زیرساخت های بخش ICT	گزارش	۲۳/۰۰۰	۳,۵۷۸/۵۶۷	۱۶,۳۵۸	۶۵,۹۴۹	۰	۸۲,۳۰۷	۰	۸۲,۳۰۷

## جدول شماره ۱ - بخش دوم - مصارف دستگاه های اجرایی ملی بر حسب برنامه و خروجی ۱۴۰۰

مبالغ به میلیون ریال

شماره دستگاه اجرایی	شماره برنامه / خروجی	شرح دستگاه / برنامه / خروجی	هدف کمی			اعتبارات هزینه ای سال ۱۴۰۰					
			سنگه عملکرد	مقدار	بهای تمام شده	عمومی	متفرقه	اختصاصی	جمع		
۱۴۹۰۰۰	۱۳۰۲۰۰۱۰۱۸	انجام مطالعات اقتصادی توسعه زیر ساخت های بخش	گزارش	۱۰/۰۰۰	۹,۵۳۳/۱۸۱	۱۹,۳۲۳	۷۶,۰۰۹	۰	۹۵,۳۳۲	۰	۹۵,۳۳۲
۱۴۹۰۰۰	۱۳۰۲۰۰۲۰۰۰	برنامه تأمین و توسعه کاربردها و خدمات بخش ارتباطات و فناوری اطلاعات				۳۲۷,۷۶۹	۲,۳۴۵,۳۱۷	۰	۲,۶۷۳,۰۸۶	۰	۲,۶۷۳,۰۸۶
۱۴۹۰۰۰	۱۳۰۲۰۰۲۰۰۲	انجام مطالعات اقتصادی توسعه کاربردها و خدمات بخش	گزارش	۱۰/۰۰۰	۴,۳۷۵/۱۴۶	۱۶,۳۶۵	۲۷,۳۸۶	۰	۴۳,۷۵۱	۰	۴۳,۷۵۱
۱۴۹۰۰۰	۱۳۰۲۰۰۲۰۰۵	پیگیری و نظارت برنامه ای توسعه کاربردها و خدمات ICT استانی	گزارش	۳۱/۰۰۰	۲۹,۶۸۷/۶۸۶	۲۸۳,۱۸۶	۶۳۷,۱۳۲	۰	۹۲۰,۳۱۸	۰	۹۲۰,۳۱۸
۱۴۹۰۰۰	۱۳۰۲۰۰۲۰۱۱	پیشبرد فعالیت های حوزه ICT در بخش کاربردها و خدمات (ابلاغ های ماده ۷۵ قانون محاسبات عمومی کشور)	میلیون ریال	۱/۰۰۰	۱,۶۷۵,۳۲۰/۶۰۰	۱۴,۰۸۳	۱,۶۶۱,۲۳۸	۰	۱,۶۷۵,۳۲۱	۰	۱,۶۷۵,۳۲۱
۱۴۹۰۰۰	۱۳۰۲۰۰۲۰۱۲	سیاست گذاری، برنامه ریزی و ارزیابی برنامه ای توسعه کاربردها و خدمات بخش	گزارش	۱۹/۰۰۰	۱,۷۷۳/۴۴۶	۱۴,۱۳۵	۱۹,۵۶۱	۰	۳۳,۶۹۶	۰	۳۳,۶۹۶
۱۴۹۰۰۰	۱۳۰۲۰۰۶۰۰۰	برنامه تأمین و توسعه زیرساخت اقتصاد رقومی دیجیتال و کسب و کارها				۱۳,۳۴۱	۳۳,۵۳۳	۰	۴۶,۸۷۴	۰	۴۶,۸۷۴
۱۴۹۰۰۰	۱۳۰۲۰۰۶۰۰۲	سیاست گذاری، برنامه ریزی و نظارت بر توسعه زیرساخت اقتصاد دیجیتال و کسب و کارهای مبتنی بر فناوری اطلاعات و ارتباطات	گزارش	۲/۰۰۰	۲۳,۴۳۷/۰۰۰	۱۳,۳۴۱	۳۳,۵۳۳	۰	۴۶,۸۷۴	۰	۴۶,۸۷۴
۱۴۹۰۰۰	۱۳۰۲۰۰۳۰۰۰۰	برنامه تأمین و توسعه فناوری های نوین فضایی و دیجیتالی				۲۸,۱۶۵	۲,۰۶۹,۳۰۱	۰	۲,۰۹۷,۴۶۶	۰	۲,۰۹۷,۴۶۶
۱۴۹۰۰۰	۱۳۰۲۰۰۳۰۰۰۶	سیاست گذاری، راهبری و نظارت توسعه فناوری های نوین فضایی و دیجیتالی	گزارش	۸/۰۰۰	۷,۱۶۰/۹۲۰	۱۷,۰۴۷	۴۰,۲۴۰	۰	۵۷,۲۸۷	۰	۵۷,۲۸۷
۱۴۹۰۰۰	۱۳۰۲۰۰۳۰۰۲۱	پیشبرد فعالیت های حوزه ICT در بخش فناوری های نوین فضایی و دیجیتالی (ابلاغ های ماده ۷۵ قانون محاسبات عمومی کشور)	میلیون ریال	۱/۰۰۰	۲,۰۴۰,۱۷۸/۸۴۲	۱۱,۱۱۸	۲,۰۲۹,۰۶۱	۰	۲,۰۴۰,۱۷۹	۰	۲,۰۴۰,۱۷۹
۱۴۹۰۰۱	۱۴۹۰۰۱	پژوهشگاه ارتباطات و فناوری اطلاعات				۵۰۵,۶۰۳	۰	۰	۷۵۵,۶۰۳	۰	۷۵۵,۶۰۳
۱۴۹۰۰۱	۱۳۰۲۰۰۳۰۰۰۰	برنامه تأمین و توسعه فناوری های نوین فضایی و دیجیتالی				۵۰۵,۶۰۳	۰	۰	۷۵۵,۶۰۳	۰	۷۵۵,۶۰۳



جدول شماره ۱ - بخش دوم - مصارف دستگاه های اجرایی ملی بر حسب برنامه و خروجی ۱۴۰۰

مبالغ به میلیون ریال

شماره دستگاه اجرایی	شماره برنامه / خروجی	شرح دستگاه / برنامه / خروجی	هدف کمی			اعتبارات هزینه ای سال ۱۴۰۰					
			سنجه عملکرد	مقدار	بهای تمام شده	عمومی	متفرقه	اختصاصی	جمع		
۱۴۹۰۰۱	۱۳۰۲۰۳۰۰۱۲	بومی سازی محصولات حوزه ارتباطات و فناوری اطلاعات (سه دسته کالای راهبردی)	درصد پیشرفت	۳۰/۰۰۰	۱۵,۱۱۲/۰۶۷	۳۰۳,۳۶۲	۰	۰	۱۵۰,۰۰۰	۴۵۳,۳۶۲	۰
۱۴۹۰۰۱	۱۳۰۲۰۳۰۰۱۸	ارایه خدمات مشاوره ای و پژوهشی در حوزه فاوا	پروژه	۴/۰۰۰	۵۶,۶۷۰/۲۵۰	۱۵۱,۶۸۱	۰	۰	۷۵,۰۰۰	۲۲۶,۶۸۱	۰
۱۴۹۰۰۱	۱۳۰۲۰۳۰۰۲۲	ارائه خدمات آموزش تخصصی بخش	نفر ساعت	۴,۹۰۳/۰۰۰	۱۵/۴۱۱	۵۰,۵۶۰	۰	۰	۲۵,۰۰۰	۷۵,۵۶۰	۰
۱۴۹۰۰۸	۱۴۹۰۰۸	دبیرخانه شورای اجرایی فناوری اطلاعات				۲۱,۰۰۰	۰	۰	۰	۲۱,۰۰۰	۰
۱۴۹۰۰۸	۱۰۰۲۰۵۷۰۰۰	برنامه توسعه دولت الکترونیک				۲۱,۰۰۰	۰	۰	۰	۲۱,۰۰۰	۰
۱۴۹۰۰۸	۱۰۰۲۰۵۷۰۵۷	ارایه گزارش های نظارتی استقرار پروژه های دولت الکترونیکی و ارزیابی بلوغ خدمات دولت الکترونیکی در دستگاه های اجرایی	گزارش	۵/۰۰۰	۱,۱۴۰/۰۰۰	۵,۷۰۰	۰	۰	۰	۵,۷۰۰	۰
۱۴۹۰۰۸	۱۰۰۲۰۵۷۰۵۸	تدوین و تصویب مقررات، دستورالعمل ها و استانداردها به منظور هماهنگی در ضوابط فنی و اجرایی توسعه خدمات الکترونیکی	مقرره/ سند/ مصوبه	۴/۰۰۰	۱,۹۷۲/۷۵۰	۷,۸۹۱	۰	۰	۰	۷,۸۹۱	۰
۱۴۹۰۰۸	۱۰۰۲۰۵۷۰۸۱	هماهنگی در پیشبرد دولت الکترونیکی	جلسه	۴/۰۰۰	۱,۸۵۲/۲۵۰	۷,۴۰۹	۰	۰	۰	۷,۴۰۹	۰
۱۴۹۰۱۰	۱۴۹۰۱۰	وزارت ارتباطات و فناوری اطلاعات-کارگروه حمایت از توسعه زیرساخت ۵ میلیون پورت اینترنت ثابت پرسرعت توسط شرکت مخابرات ایران-موضوع بندی تبصره ۶				۱۶,۵۰۰,۰۰۰	۰	۰	۰	۱۶,۵۰۰,۰۰۰	۰
۱۴۹۰۱۰	۱۳۰۲۰۰۲۰۰۰	برنامه تأمین و توسعه کاربردها و خدمات بخش ارتباطات و فناوری اطلاعات				۱۶,۵۰۰,۰۰۰	۰	۰	۰	۱۶,۵۰۰,۰۰۰	۰
۱۴۹۰۱۰	۱۳۰۲۰۰۲۰۱۳	پنج میلیون درگاه اینترنت ثابت	تعداد	۵,۰۰۰,۰۰۰/۰۰۰	۳/۳۰۰	۱۶,۵۰۰,۰۰۰	۰	۰	۰	۱۶,۵۰۰,۰۰۰	۰
۱۴۹۱۰۰	۱۴۹۱۰۰	سازمان تنظیم مقررات و ارتباطات رادیویی				۴۸۴,۴۸۰	۱,۱۰۰,۰۰۰	۰	۰	۱,۵۸۴,۴۸۰	۰
۱۴۹۱۰۰	۱۳۰۲۰۰۵۰۰۰	برنامه تنظیم، نظارت، اعمال مقررات و مدیریت بهینه منابع کمیاب بخش ارتباطات و فناوری اطلاعات				۴۸۴,۴۸۰	۱,۱۰۰,۰۰۰	۰	۰	۱,۵۸۴,۴۸۰	۰
۱۴۹۱۰۰	۱۳۰۲۰۰۵۰۰۹	انجام فعالیت های دبیرخانه ای کمیسیون تنظیم مقررات	جلسه	۲۰/۰۰۰	۳,۹۶۱/۲۰۰	۲۴,۲۲۴	۵۵,۰۰۱	۰	۰	۷۹,۲۲۵	۰

## جدول شماره ۱ - بخش دوم - مصارف دستگاه های اجرایی ملی بر حسب برنامه و خروجی ۱۴۰۰

مبالغ به میلیون ریال

شماره دستگاه اجرایی	شماره برنامه / خروجی	شرح دستگاه / برنامه / خروجی	هدف کمی			اعتبارات هزینه ای سال ۱۴۰۰					
			سنگه عملکرد	مقدار	بهای تمام شده	عمومی	متفرقه	اختصاصی	جمع		
۱۴۹۱۰۰	۱۳۰۲۰۰۵۰۱۰	تدوین و ابلاغ آیین نامه ها، مقررات، ضوابط، دستورالعمل هاو نرخ های تعرفه خدمات رادیویی، ارتباطی و فناوری اطلاعات کشور	تعداد ضابطه/مقرره	۴۵/۰۰۰	۳,۵۲۱/۰۶۷	۴۸,۴۴۸	۱۱۰,۰۰۰	۰	۱۵۸,۴۴۸	۰	۱۵۸,۴۴۸
۱۴۹۱۰۰	۱۳۰۲۰۰۵۰۱۱	صدور، تمدید، لغو و نظارت بر پروانه- مجوز خدمات رادیویی و پایش طیف	تعداد پروانه/مجاز	۴,۵۰۰/۰۰۰	۱۴۰/۸۴۳	۱۹۳,۷۹۲	۴۴۰,۰۰۰	۰	۶۳۳,۷۹۲	۰	۶۳۳,۷۹۲
۱۴۹۱۰۰	۱۳۰۲۰۰۵۰۱۲	صدور گواهی تأیید نمونه و مجوز ثبت سفارش و ترخیص تجهیزات حوزه رادیویی، ارتباطی و فناوری اطلاعات کشور	تعداد گواهی/مجاز	۱۱,۵۰۰/۰۰۰	۲۰/۶۶۷	۷۲,۶۷۲	۱۶۴,۹۹۹	۰	۲۳۷,۶۷۱	۰	۲۳۷,۶۷۱
۱۴۹۱۰۰	۱۳۰۲۰۰۵۰۱۳	صدور، تمدید، لغو و نظارت بر پروانه- مجوز خدمات ارتباطی و فناوری اطلاعات	تعداد پروانه/مجاز	۱۲,۵۰۰/۰۰۰	۳۸/۰۲۸	۱۴۵,۳۴۴	۳۳۰,۰۰۰	۰	۴۷۵,۳۴۴	۰	۴۷۵,۳۴۴
۱۴۹۲۰۰	۱۴۹۲۰۰	سازمان فضایی ایران				۱۴۳,۸۵۷	۲۵۰,۰۰۰	۰	۳۹۳,۸۵۷	۰	۳۹۳,۸۵۷
۱۴۹۲۰۰	۱۳۰۲۰۰۴۰۰۰	برنامه تأمین و توسعه زیرساخت ها، خدمات، کاربردها و مدیریت بخش فضایی				۱۴۳,۸۵۷	۲۵۰,۰۰۰	۰	۳۹۳,۸۵۷	۰	۳۹۳,۸۵۷
۱۴۹۲۰۰	۱۳۰۲۰۰۴۰۰۲	تهیه و ارایه اسناد و گزارش های مدیریتی و توسعه فعالیت های فضایی کشور	گزارش-سند	۴۰/۰۰۰	۳,۹۳۸/۵۷۰	۵۷,۵۴۳	۱۰۰,۰۰۰	۰	۱۵۷,۵۴۳	۰	۱۵۷,۵۴۳
۱۴۹۲۰۰	۱۳۰۲۰۰۴۰۰۸	راهبری و نظارت بر پروژه ها و توسعه کاربردها و خدمات فضایی کشور	گزارش-سند	۳۲/۰۰۰	۳,۹۳۸/۵۷۰	۴۶,۰۳۴	۸۰,۰۰۱	۰	۱۲۶,۰۳۵	۰	۱۲۶,۰۳۵
۱۴۹۲۰۰	۱۳۰۲۰۰۴۰۰۹	انجام مطالعات فنی - اقتصادی و ارایه گزارشات توسعه و ترویج کسب و کارهای فضا پایه	گزارش-سند	۱۴/۰۰۰	۳,۹۳۸/۵۷۰	۲۰,۱۴۰	۳۵,۰۰۰	۰	۵۵,۱۴۰	۰	۵۵,۱۴۰
۱۴۹۲۰۰	۱۳۰۲۰۰۴۰۱۰	ارایه خدمات فضایی	خدمت	۱۴/۰۰۰	۳,۹۳۸/۵۷۰	۲۰,۱۴۰	۳۴,۹۹۹	۰	۵۵,۱۳۹	۰	۵۵,۱۳۹
۱۴۹۳۰۰	۱۴۹۳۰۰	پارک علم و فناوری ارتباطات و فناوری اطلاعات				۲۷۴,۴۹۸	۰	۲۰۰,۰۰۰	۴۷۴,۴۹۸	۰	۴۷۴,۴۹۸
۱۴۹۳۰۰	۱۸۰۴۰۱۵۰۰۰	برنامه پژوهش و راهبری علم و فناوری				۸۸,۱۷۴	۰	۰	۱۴۰,۴۰۷	۰	۱۴۰,۴۰۷
۱۴۹۳۰۰	۱۸۰۴۰۱۵۰۱۰	آموزش نظام مدیریتی پارکهای علم و فناوری	دوره آموزشی	۱۵/۰۰۰	۳۰۰/۰۰۰	۳,۰۶۰	۰	۰	۴,۵۰۰	۰	۴,۵۰۰
۱۴۹۳۰۰	۱۸۰۴۰۱۵۰۵۲	ارزیابی پروژه ها	پروژه	۳۱۵/۰۰۰	۶۵/۰۹۵	۱۲,۷۰۶	۰	۰	۲۰,۵۰۵	۰	۲۰,۵۰۵
۱۴۹۳۰۰	۱۸۰۴۰۱۵۰۵۳	ارزیابی واحدهای فناور	واحد فن اور	۵۵۴/۰۰۰	۶۰/۰۰۰	۲۱,۴۸۵	۰	۰	۳۳,۲۴۰	۰	۳۳,۲۴۰

## جدول شماره ۱ - بخش دوم - مصارف دستگاه های اجرایی ملی بر حسب برنامه و خروجی ۱۴۰۰

مبالغ به میلیون ریال

شماره دستگاه اجرایی	شماره برنامه / خروجی	شرح دستگاه / برنامه / خروجی	هدف کمی			اعتبارات هزینه ای سال ۱۴۰۰			یارانه	جمع کل
			سنگه عملکرد	مقدار	بهای تمام شده	عمومی	متفرقه	اختصاصی		
۱۴۹۳۰۰	۱۸۰۴۰۱۵۰۵۴	انجام مطالعات توسعه سیستمها و بهبود فرآیندها	مورد	۲۳/۰۰۰	۸۵۰/۰۰۰	۹,۴۵۴	۰	۱۰,۰۹۶	۱۹,۵۵۰	۱۹,۵۵۰
۱۴۹۳۰۰	۱۸۰۴۰۱۵۰۵۵	راه اندازی مراکز و رویدادهای فناوری	مورد	۲۵/۰۰۰	۱,۴۶۴/۴۸۰	۲۳,۳۲۷	۰	۱۳,۲۸۵	۳۶,۶۱۲	۳۶,۶۱۲
۱۴۹۳۰۰	۱۸۰۴۰۱۵۰۷۴	شبکه سازی نوآوری	شبکه	۳/۰۰۰	۲,۰۰۰/۰۰۰	۳,۱۲۲	۰	۲,۸۷۸	۶,۰۰۰	۶,۰۰۰
۱۴۹۳۰۰	۱۸۰۴۰۱۵۰۷۵	به کارگیری و آموزش راهنمایان تخصصی	مورد	۴۰/۰۰۰	۱۰۰/۰۰۰	۲,۰۲۰	۰	۱,۹۸۰	۴,۰۰۰	۴,۰۰۰
۱۴۹۳۰۰	۱۸۰۴۰۱۵۰۷۶	ارزیابی عملکرد پارک های علم و فناوری	گزارش	۴۰/۰۰۰	۴۰۰/۰۰۰	۱۳,۰۰۰	۰	۳,۰۰۰	۱۶,۰۰۰	۱۶,۰۰۰
۱۴۹۳۰۰	۱۸۰۵۰۰۵۰۰۰	برنامه تجاری سازی یافته های پژوهشی				۹۳,۰۶۷	۰	۷۷,۷۶۷	۱۷۰,۸۳۴	۱۷۰,۸۳۴
۱۴۹۳۰۰	۱۸۰۵۰۰۵۰۴۳	ایده تجاری سازی شده	ایده	۲۱۷/۰۰۰	۲۵۲/۶۶۴	۲۸,۲۵۵	۰	۲۶,۵۷۳	۵۴,۸۲۸	۵۴,۸۲۸
۱۴۹۳۰۰	۱۸۰۵۰۰۵۰۴۴	تولید محصولات و خدمات	مورد	۱۷۸/۰۰۰	۳۴۹/۳۵۴	۴۰,۰۸۸	۰	۲۲,۰۹۷	۶۲,۱۸۵	۶۲,۱۸۵
۱۴۹۳۰۰	۱۸۰۵۰۰۵۰۴۵	صادرات محصولات و خدمات	مورد	۳۲/۰۰۰	۱,۶۸۱/۹۰۶	۲۴,۷۲۴	۰	۲۹,۰۹۷	۵۳,۸۲۱	۵۳,۸۲۱
۱۴۹۳۰۰	۱۸۰۵۰۷۰۰۰۰	برنامه توسعه فن آفرینی				۹۳,۲۵۷	۰	۷۰,۰۰۰	۱۶۳,۲۵۷	۱۶۳,۲۵۷
۱۴۹۳۰۰	۱۸۰۵۰۷۰۰۶۲	حمایت از واحد های فناور	واحد فن اور	۳۲۶/۰۰۰	۵۰۰/۷۸۸	۹۳,۲۵۷	۰	۷۰,۰۰۰	۱۶۳,۲۵۷	۱۶۳,۲۵۷
۱۴۹۵۱۱	۱۴۹۵۱۱	موسسه تحقیقات جنگلها و مراتع کشور				۷۶۰,۱۷۱	۰	۳۳,۷۵۰	۷۹۳,۹۲۱	۷۹۳,۹۲۱
۱۴۹۵۱۱	۱۳۰۶۰۴۹۰۰۰	برنامه تکمیل، حفظ و نگهداری باغهای گیاهشناسی				۱۸۹,۰۰۰	۰	۰	۱۸۹,۰۰۰	۱۸۹,۰۰۰
۱۴۹۵۱۱	۱۳۰۶۰۴۹۰۰۴	حفظ و نگهداری باغهای گیاهشناسی	هکتار	۳۵۰/۰۰۰	۵۴۰/۰۰۰	۱۸۹,۰۰۰	۰	۰	۱۸۹,۰۰۰	۱۸۹,۰۰۰
۱۴۹۵۱۱	۱۳۱۰۰۲۱۰۰۰	برنامه پژوهشهای کاربردی در بخش کشاورزی و منابع طبیعی				۵۷۱,۱۷۱	۰	۳۳,۷۵۰	۶۰۴,۹۲۱	۶۰۴,۹۲۱
۱۴۹۵۱۱	۱۳۱۰۰۲۱۰۷۵	اجرای طرح هاوپروژه های تحقیقاتی کاربردی در زمینه علوم چوب و کاغذ	پروژه	۳۱/۰۰۰	۶۳۲/۶۴۵	۱۸,۵۱۸	۰	۱,۰۹۴	۱۹,۶۱۲	۱۹,۶۱۲
۱۴۹۵۱۱	۱۳۱۰۰۲۱۰۸۲	اجرای طرح هاوپروژه های تحقیقاتی کاربردی در زمینه بیابان	پروژه	۸۵/۰۰۰	۵۸۷/۰۷۱	۴۷,۱۱۸	۰	۲,۷۸۴	۴۹,۹۰۲	۴۹,۹۰۲
۱۴۹۵۱۱	۱۳۱۰۰۲۱۰۸۳	اجرای طرح هاوپروژه های تحقیقاتی کاربردی در زمینه مرتع	پروژه	۱۸۹/۰۰۰	۵۷۵/۴۶۶	۱۰۲,۶۹۵	۰	۶,۰۶۸	۱۰۸,۷۶۳	۱۰۸,۷۶۳
۱۴۹۵۱۱	۱۳۱۰۰۲۱۰۹۰	اجرای طرح هاوپروژه های تحقیقاتی کاربردی در زمینه گیاه شناسی	پروژه	۳۳۸/۰۰۰	۶۰۰/۸۳۱	۱۹۱,۷۴۹	۰	۱۱,۳۳۱	۲۰۳,۰۸۰	۲۰۳,۰۸۰

جدول شماره ۱ - بخش دوم - مصارف دستگاه های اجرایی ملی بر حسب برنامه و خروجی ۱۴۰۰

مبالغ به میلیون ریال

شماره دستگاه اجرایی	شماره برنامه / خروجی	شرح دستگاه / برنامه / خروجی	هدف کمی			اعتبارات هزینه ای سال ۱۴۰۰					
			سنجه عملکرد	مقدار	بهای تمام شده	عمومی	متفرقه	اختصاصی	جمع		
۱۴۹۵۱۱	۱۳۱۰۰۲۱۱۳۳	اجرای طرح ها و پروژه های تحقیقاتی کاربردی در زمینه جنگل	پروژه	۱۸۲/۰۰۰	۶۱۴/۳۷۴	۱۰۵,۵۷۸	۰	۶,۳۳۸	۱۱۱,۸۱۶	۰	۱۱۱,۸۱۶
۱۴۹۵۱۱	۱۳۱۰۰۲۱۱۳۴	اجرای طرح ها و پروژه های تحقیقاتی کاربردی در زمینه گیاهان دارویی و محصولات فرعی	پروژه	۱۹۴/۰۰۰	۵۷۶/۰۲۱	۱۰۵,۵۱۳	۰	۶,۳۳۵	۱۱۱,۷۴۸	۰	۱۱۱,۷۴۸
۱۴۹۵۱۶	۱۴۹۵۱۶	موسسه آموزش و ترویج جهاد کشاورزی				۱,۰۰۷,۹۳۴	۰	۲۲,۵۰۰	۱۰۳۰۴۳۴	۰	۱,۰۳۰,۴۳۴
۱۴۹۵۱۶	۱۳۰۶۰۶۰۰۰	برنامه توانمندسازی بهره برداران و ترویج یافته ها و دانش کشاورزی				۸۲۳,۵۰۴	۰	۱۰,۰۰۰	۸۳۳,۵۰۴	۰	۸۳۳,۵۰۴
۱۴۹۵۱۶	۱۳۰۶۰۶۰۰۱	ارتقای مهارتهای خود اشتغالی فارغ التحصیلان رشته های کشاورزی	نفر ساعت	۵۰۰,۰۰۰/۰۰۰	۰/۰۷۰	۳۵,۰۰۰	۰	۰	۳۵,۰۰۰	۰	۳۵,۰۰۰
۱۴۹۵۱۶	۱۳۰۶۰۶۰۰۲	ارتقاء مهارتهای عشایر	نفر ساعت	۴۵۰,۰۰۰/۰۰۰	۰/۰۷۰	۳۱,۵۰۰	۰	۰	۳۱,۵۰۰	۰	۳۱,۵۰۰
۱۴۹۵۱۶	۱۳۰۶۰۶۰۰۳	اجرای نظام نوین ترویج	نفر ساعت	۱,۱۹۷,۷۶۰/۰۰۰	۰/۴۰۰	۴۷۲,۱۰۴	۰	۷,۰۰۰	۴۷۹,۱۰۴	۰	۴۷۹,۱۰۴
۱۴۹۵۱۶	۱۳۰۶۰۶۰۰۵	ارتقاء مهارتهای کشاورزان	نفر ساعت	۲,۰۱۰,۰۰۰/۰۰۰	۰/۱۰۰	۲۰۱,۰۰۰	۰	۰	۲۰۱,۰۰۰	۰	۲۰۱,۰۰۰
۱۴۹۵۱۶	۱۳۰۶۰۶۰۰۶	ایجاد بانک های اطلاعاتی و سامانه های الکترونیکی	سامانه	۴/۰۰۰	۳۰۰/۰۰۰	۱,۲۰۰	۰	۰	۱,۲۰۰	۰	۱,۲۰۰
۱۴۹۵۱۶	۱۳۰۶۰۶۰۰۷	ترویج شیوه های بهره برداری آب های مرزی کشاورزی	نفر ساعت	۱۶۰,۰۰۰/۰۰۰	۰/۰۷۰	۱۱,۲۰۰	۰	۰	۱۱,۲۰۰	۰	۱۱,۲۰۰
۱۴۹۵۱۶	۱۳۰۶۰۶۰۰۸	ارتقاء مهارتهای کشاورزان منطقه مکران	نفر ساعت	۲۸۰,۰۰۰/۰۰۰	۰/۰۷۰	۱۹,۶۰۰	۰	۰	۱۹,۶۰۰	۰	۱۹,۶۰۰
۱۴۹۵۱۶	۱۳۰۶۰۶۰۰۹	ارتقاء مهارتهای کشاورزان استان سیستان و بلوچستان	نفر ساعت	۵۷۰,۰۰۰/۰۰۰	۰/۰۵۰	۲۸,۵۰۰	۰	۰	۲۸,۵۰۰	۰	۲۸,۵۰۰
۱۴۹۵۱۶	۱۳۰۶۰۶۰۰۱۱	ترویج شیوه های نوین آبیاری و افزایش بهره وری آب کشاورزی	نفر ساعت	۴۴۰,۰۰۰/۰۰۰	۰/۰۶۰	۲۳,۴۰۰	۰	۳,۰۰۰	۲۶,۴۰۰	۰	۲۶,۴۰۰
۱۴۹۵۱۶	۱۳۰۶۰۶۲۰۰۰	برنامه ارائه مهارتهای شغلی				۱۰,۰۰۰	۰	۵,۰۰۰	۱۵,۰۰۰	۰	۱۵,۰۰۰
۱۴۹۵۱۶	۱۳۰۶۰۶۲۰۰۱	ارتقاء توانمندی ها و شایستگی های شغلی مدیران	نفر ساعت	۹۴,۲۸۵/۷۱۴	۰/۰۷۰	۴,۱۰۰	۰	۲,۵۰۰	۶,۶۰۰	۰	۶,۶۰۰
۱۴۹۵۱۶	۱۳۰۶۰۶۲۰۰۲	ارتقاء توانمندی ها و شایستگی های شغلی کارکنان	نفر ساعت	۱۲۰,۰۰۰/۰۰۰	۰/۰۷۰	۵,۹۰۰	۰	۲,۵۰۰	۸,۴۰۰	۰	۸,۴۰۰
۱۴۹۵۱۶	۱۳۰۶۰۶۳۰۰۰	برنامه توسعه کارآفرینی				۱۵,۵۸۰	۰	۰	۱۵,۵۸۰	۰	۱۵,۵۸۰
۱۴۹۵۱۶	۱۳۰۶۰۶۳۰۰۳	کسب و کارهای نوین کشاورزی	تیم	۶/۰۰۰	۱,۲۰۰/۰۰۰	۷,۲۰۰	۰	۰	۷,۲۰۰	۰	۷,۲۰۰

## جدول شماره ۱ - بخش دوم - مصارف دستگاه های اجرایی ملی بر حسب برنامه و خروجی ۱۴۰۰

مبالغ به میلیون ریال

شماره دستگاه اجرایی	شماره برنامه / خروجی	شرح دستگاه / برنامه / خروجی	هدف کمی			اعتبارات هزینه ای سال ۱۴۰۰				
			سنجه عملکرد	مقدار	بهای تمام شده	عمومی	متفرقه	اختصاصی	جمع	
۱۴۹۵۱۶	۱۳۰۶۰۶۳۰۰۴	راه اندازی هسته های فناوری کشاورزی	طرح	۱۱/۰۰۰	۳۶۰/۰۰۰	۳,۹۶۰	.	.	۳,۹۶۰	.
۱۴۹۵۱۶	۱۳۰۶۰۶۳۰۰۵	تجاری سازی فناوری های پیشرفته	طرح	۱۷/۰۰۰	۲۶۰/۰۰۰	۴,۴۲۰	.	.	۴,۴۲۰	.
۱۴۹۵۱۶	۱۸۰۲۰۴۳۰۰۰	برنامه آموزش زنان روستایی				۷۷,۸۵۰	.	.	۷۷,۸۵۰	.
۱۴۹۵۱۶	۱۸۰۲۰۴۳۰۰۱	ارتقاء توانمندی اقتصادی زنان روستایی	نفر ساعت	۵۷۰,۰۰۰/۰۰۰	۰/۰۷۰	۳۹,۹۰۰	.	.	۳۹,۹۰۰	.
۱۴۹۵۱۶	۱۸۰۲۰۴۳۰۰۲	ارتقای مهارتهای فرآوری و کاهش ضایعات محصولات کشاورزی	نفر ساعت	۴۸۰,۰۰۰/۰۰۰	۰/۰۷۰	۳۳,۶۰۰	.	.	۳۳,۶۰۰	.
۱۴۹۵۱۶	۱۸۰۲۰۴۳۰۰۳	کارورزی و تثبیت مهارت های زنان روستایی	پروژه	۵۰/۰۰۰	۸۷/۰۰۰	۴,۳۵۰	.	.	۴,۳۵۰	.
۱۴۹۵۱۶	۱۸۰۲۰۷۶۰۰۰	برنامه آموزش دوره دوم متوسطه فنی و حرفه ای				۳۳,۰۰۰	.	.	۳۶,۰۰۰	.
۱۴۹۵۱۶	۱۸۰۲۰۷۶۰۲۶	کمک به آموزش دانش آموزان در مراکز آموزشی و هنرستان های شبانه روزی وابسته	هنرآموز	۱,۰۰۰/۰۰۰	۳۶/۰۰۰	۳۳,۰۰۰	.	.	۳۶,۰۰۰	.
۱۴۹۵۱۶	۱۸۰۲۰۷۷۰۰۰	برنامه آموزش دوره دوم متوسطه کارودانش				۴۸,۰۰۰	.	.	۵۲,۵۰۰	.
۱۴۹۵۱۶	۱۸۰۲۰۷۷۰۱۸	کمک به آموزش دانش آموزان در مراکز آموزشی و هنرستانهای شبانه روزی وابسته	هنرآموز	۱,۷۰۰/۰۰۰	۳۰/۸۸۲	۴۸,۰۰۰	.	.	۵۲,۵۰۰	.
۱۴۹۵۲۰	۱۴۹۵۲۰	موسسه تحقیقات علوم شیلاتی کشور- ۱۵۰ میلیارد ریال از اعتبارات این ردیف مربوط به موسسه بین المللی تاسماهیان دریای خزر می باشد				۱,۲۴۶,۵۵۲	.	.	۱,۳۱۴,۰۵۲	.
۱۴۹۵۲۰	۱۳۱۰۰۲۱۰۰۰	برنامه پژوهشهای کاربردی در بخش کشاورزی و منابع طبیعی				۱,۲۴۶,۵۵۲	.	.	۱,۳۱۴,۰۵۲	.
۱۴۹۵۲۰	۱۳۱۰۰۲۱۰۸۴	پژوهش های کاربردی در زمینه آبرزی پروری (تکتیر، پرورش، تغذیه، اصلاح نژاد، بهداشت و بیماریها) و پرورش ماهی در قفس و بانک ژن	پروژه عملیاتی شده	۹۰/۰۰۰	۵,۷۲۲/۶۷۷	۴۸۹,۷۲۸	.	.	۵۱۵,۰۴۱	.
۱۴۹۵۲۰	۱۳۱۰۰۲۱۰۹۱	پژوهش های کاربردی در زمینه ارزیابی ذخایر، بیولوژی، اکولوژی، بازسازی و احیاء ذخایر آبریان	پروژه عملیاتی شده	۷۵/۰۰۰	۵,۶۷۳/۱۷۴	۴۰۴,۳۹۵	.	.	۴۲۵,۴۸۸	.
۱۴۹۵۲۰	۱۳۱۰۰۲۱۰۹۲	پژوهشهای کاربردی در زمینه ماهیان خاویاری و ارزیابی ذخائر تاسماهیان دریای خزر	پروژه عملیاتی شده	۴۰/۰۰۰	۴,۳۶۱/۶۰۰	۱۶۳,۲۱۵	.	.	۱۷۴,۴۶۴	.

## جدول شماره ۱ - بخش دوم - مصارف دستگاه های اجرایی ملی بر حسب برنامه و خروجی ۱۴۰۰

مبالغ به میلیون ریال

شماره دستگاه اجرایی	شماره برنامه / خروجی	شرح دستگاه / برنامه / خروجی	هدف کمی			اعتبارات هزینه ای سال ۱۴۰۰				
			سنجه عملکرد	مقدار	بهای تمام شده	عمومی	متفرقه	اختصاصی	جمع	
۱۴۹۵۲۰	۱۳۱۰۰۲۱۱۳۵	پژوهش های کاربردی در زمینه فرآوری، زیست فناوری، اقتصاد و بازار آبیان	پروژه عملیاتی شده	۳۵/۰۰۰	۵,۶۸۷/۴۰۰	۱۸۹,۲۱۴	۰	۹,۸۴۵	۱۹۹,۰۵۹	۰
۱۴۹۶۰۰	۱۴۹۶۰۰	سازمان امور عشایری				۶۲۵,۶۹۸	۵۴,۶۲۸	۰	۶۸۰,۳۲۶	۰
۱۴۹۶۰۰	۱۳۰۶۰۴۷۰۰۰	برنامه حمایت از جامعه عشایری کشور				۰	۵۴,۶۲۸	۰	۵۴,۶۲۸	۰
۱۴۹۶۰۰	۱۳۰۶۰۴۷۰۱۲	تامین سرمایه سهم دولت در صندوق غیر دولتی حمایت از توسعه کشاورزی عشایر کشور	صندوق	۱/۰۰۰	۵۴,۶۲۸/۰۰۰	۰	۵۴,۶۲۸	۰	۵۴,۶۲۸	۰
۱۴۹۶۰۰	۱۳۰۶۰۶۸۰۰۰	برنامه ساماندهی عشایر				۶۲۵,۶۹۸	۰	۰	۶۲۵,۶۹۸	۰
۱۴۹۶۰۰	۱۳۰۶۰۶۸۰۰۳	راهبری مدیریت اسکان در کانون های اسکان عشایر	خانوار	۸۰,۰۰۰/۰۰۰	۰/۴۸۴	۳۸,۶۹۱	۰	۰	۳۸,۶۹۱	۰
۱۴۹۶۰۰	۱۳۰۶۰۶۸۰۰۴	راهبری ارائه خدمات به کوچندگان عشایر	خانوار	۲۴۶,۰۴۵/۰۰۰	۰/۱۵۷	۳۸,۶۲۰	۰	۰	۳۸,۶۲۰	۰
۱۴۹۶۰۰	۱۳۰۶۰۶۸۰۰۵	راهبری ارائه خدمات زیربنایی به جوامع و تشکل های عشایری	خانوار	۲۴۶,۰۴۵/۰۰۰	۰/۲۶۴	۶۵,۰۰۶	۰	۰	۶۵,۰۰۶	۰
۱۴۹۶۰۰	۱۳۰۶۰۶۸۰۰۶	راهبری تامین و انتقال آب شرب عشایر	متر مکعب در ثانیه	۵۰۰,۰۰۰/۰۰۰	۰/۰۶۷	۳۳,۳۸۱	۰	۰	۳۳,۳۸۱	۰
۱۴۹۶۰۰	۱۳۰۶۰۶۸۰۰۷	طرح مطالعات جامع و عملیات اجرای ساماندهی ایله ها و راه های عشایری	طرح	۱/۰۰۰	۴۵۰,۰۰۰/۰۰۰	۴۵۰,۰۰۰	۰	۰	۴۵۰,۰۰۰	۰
۱۵۱۰۰۰	۱۵۱۰۰۰	وزارت جهاد کشاورزی				۳,۴۰۳,۱۵۰	۲,۴۰۷,۹۹۸	۰	۵,۸۱۱,۱۴۸	۰
۱۵۱۰۰۰	۱۳۰۶۰۰۷۰۰۰	برنامه ارتقای ضریب مکانیزاسیون کشاورزی				۲۳۸,۸۵۰	۰	۰	۲۳۸,۸۵۰	۰
۱۵۱۰۰۰	۱۳۰۶۰۰۷۰۰۳	حمایت از تامین ادوات ماشین آلات کشاورزی	دستگاه	۳۱,۸۴۰/۰۰۰	۵/۱۵۰	۱۶۳,۹۹۱	۰	۰	۱۶۳,۹۹۱	۰
۱۵۱۰۰۰	۱۳۰۶۰۰۷۰۰۴	حمایت از تامین ماشین آلات کشاورزی	دستگاه	۵۰,۰۰۰/۰۰۰	۱/۴۹۷	۷۴,۸۵۹	۰	۰	۷۴,۸۵۹	۰
۱۵۱۰۰۰	۱۳۰۶۰۰۹۰۰۰	برنامه افزایش تولید محصولات باغی				۵۹۱,۶۳۲	۰	۰	۵۹۱,۶۳۲	۰
۱۵۱۰۰۰	۱۳۰۶۰۰۹۰۰۶	تدوین شاخص ها، سیاست ها و برنامه ریزی برای افزایش تولید محصولات باغی	دستور العمل	۵/۰۰۰	۲۵,۴۸۶/۰۰۰	۱۲۷,۴۳۰	۰	۰	۱۲۷,۴۳۰	۰
۱۵۱۰۰۰	۱۳۰۶۰۰۹۰۰۷	راهبری افزایش عملکرد در واحد سطح محصولات باغی	تن درهکتار	۱۹۰/۰۰۰	۱,۸۹۱/۱۰۰	۳۵۹,۳۰۹	۰	۰	۳۵۹,۳۰۹	۰

جدول شماره ۱ - بخش دوم - مصارف دستگاه های اجرایی ملی بر حسب برنامه و خروجی ۱۴۰۰

مبالغ به میلیون ریال

شماره دستگاه اجرایی	شماره برنامه / خروجی	شرح دستگاه / برنامه / خروجی	هدف کمی			اعتبارات هزینه ای سال ۱۴۰۰					
			سنجه عملکرد	مقدار	بهای تمام شده	عمومی	متفرقه	اختصاصی	جمع		
۱۵۱۰۰۰	۱۳۰۶۰۰۹۰۰۸	راهبری تولید محصولات باغی	هزار تن	۲۱,۹۰۰/۰۰۰	۴/۷۹۰	۱۰۴,۸۹۳	۰	۰	۱۰۴,۸۹۳	۰	۱۰۴,۸۹۳
۱۵۱۰۰۰	۱۳۰۶۰۱۰۰۰۰	برنامه افزایش تولید محصولات دام و طیور				۵۵۵,۱۷۰	۴۴۸,۷۹۰	۰	۱,۰۰۳,۹۶۰	۰	۱,۰۰۳,۹۶۰
۱۵۱۰۰۰	۱۳۰۶۰۱۰۰۰۳	تدوین شاخص ها سیاست ها و برنامه ریزی برای افزایش تولید محصولات دام و طیور	دستور العمل	۴/۰۰۰	۳۳,۶۰۵/۰۰۰	۱۳۴,۴۲۰	۰	۰	۱۳۴,۴۲۰	۰	۱۳۴,۴۲۰
۱۵۱۰۰۰	۱۳۰۶۰۱۰۰۰۴	توسعه نوغانداری	واحد تولیدی	۱/۰۰۰	۳۴,۴۳۶/۰۰۰	۳۴,۴۳۶	۰	۰	۳۴,۴۳۶	۰	۳۴,۴۳۶
۱۵۱۰۰۰	۱۳۰۶۰۱۰۰۰۵	حفظ و توسعه ذخایر کرم ابریشم و درخت توت	رقم	۱۱۱/۰۰۰	۳۴۸/۸۴۷	۳۸,۷۲۲	۰	۰	۳۸,۷۲۲	۰	۳۸,۷۲۲
۱۵۱۰۰۰	۱۳۰۶۰۱۰۰۰۶	راهبری افزایش عملکرد در هر واحد دامی	کیلوگرم	۵/۰۰۰	۷,۳۰۵/۶۰۰	۳۶,۵۲۸	۰	۰	۳۶,۵۲۸	۰	۳۶,۵۲۸
۱۵۱۰۰۰	۱۳۰۶۰۱۰۰۰۷	راهبری تولیدات محصولات دامی	هزار تن	۱۴,۵۰۰/۰۰۰	۵/۴۱۰	۷۸,۴۴۴	۰	۰	۷۸,۴۴۴	۰	۷۸,۴۴۴
۱۵۱۰۰۰	۱۳۰۶۰۱۰۰۱۰	سیاستگذاری، تحقیق، پژوهش و اجرای عملیات اصلاح نژادی مرغ لاین	هزار قطعه	۱۲/۰۰۰	۱۱,۱۴۹/۱۶۷	۰	۱۳۳,۷۹۰	۰	۱۳۳,۷۹۰	۰	۱۳۳,۷۹۰
۱۵۱۰۰۰	۱۳۰۶۰۱۰۰۱۱	اصلاح نژاد دام	هزار راس	۹۰/۰۰۰	۱,۴۱۲/۶۱۱	۱۱۲,۱۳۵	۱۵,۰۰۰	۰	۱۲۷,۱۳۵	۰	۱۲۷,۱۳۵
۱۵۱۰۰۰	۱۳۰۶۰۱۰۰۱۲	اصلاح نژاد طیور	هزار قطعه	۵۵۲/۰۰۰	۷۶۱/۷۴۸	۴۲۰,۴۸۵	۳۰۰,۰۰۰	۰	۴۲۰,۴۸۵	۰	۴۲۰,۴۸۵
۱۵۱۰۰۰	۱۳۰۶۰۱۱۰۰۰	برنامه افزایش تولید محصولات زراعی				۶۴۷,۹۵۵	۶۷۰,۵۰۰	۰	۱,۳۱۸,۴۵۵	۰	۱,۳۱۸,۴۵۵
۱۵۱۰۰۰	۱۳۰۶۰۱۱۰۰۱	تدوین شاخص ها، سیاست ها و برنامه ریزی برای افزایش تولید محصولات زراعی	دستور العمل	۵/۰۰۰	۵,۸۹۲/۸۰۰	۲۹,۴۶۴	۰	۰	۲۹,۴۶۴	۰	۲۹,۴۶۴
۱۵۱۰۰۰	۱۳۰۶۰۱۱۰۰۲	طراحی و اجرای الگوی کشت	استان	۳۱/۰۰۰	۱,۷۳۱/۵۸۱	۵۳,۶۷۹	۰	۰	۵۳,۶۷۹	۰	۵۳,۶۷۹
۱۵۱۰۰۰	۱۳۰۶۰۱۱۰۰۳	راهبری افزایش عملکرد در واحد سطح محصولات زراعی	کیلوگرم هکتار	۲۵۰/۰۰۰	۱,۹۹۳/۰۵۶	۴۹۸,۲۶۴	۰	۰	۴۹۸,۲۶۴	۰	۴۹۸,۲۶۴
۱۵۱۰۰۰	۱۳۰۶۰۱۱۰۰۷	ارتقاء ضریب خوداتکالی در تولید محصولات راهبردی کشاورزی و توسعه و راهبری کشت دانه های روغنی و چغندر قند	هزار تن	۱۰۰/۰۰۰	۶,۷۰۵/۰۰۰	۰	۶۷۰,۵۰۰	۰	۶۷۰,۵۰۰	۰	۶۷۰,۵۰۰
۱۵۱۰۰۰	۱۳۰۶۰۱۱۰۰۸	راهبری تولید محصولات زراعی	هزار تن	۶۲,۰۰۰/۰۰۰	۱/۰۷۳	۶۶,۵۴۸	۰	۰	۶۶,۵۴۸	۰	۶۶,۵۴۸

جدول شماره ۱ - بخش دوم - مصارف دستگاه های اجرایی ملی بر حسب برنامه و خروجی ۱۴۰۰

مبالغ به میلیون ریال

شماره دستگاه اجرایی	شماره برنامه / خروجی	شرح دستگاه / برنامه / خروجی	هدف کمی			اعتبارات هزینه ای سال ۱۴۰۰					
			سنجه عملکرد	مقدار	بهای تمام شده	عمومی	متفرقه	اختصاصی	جمع		
۱۵۱۰۰۰	۱۳۰۶۰۱۲۰۰۰	برنامه توسعه شبکه های آبیاری و بهبود بهره وری آب کشاورزی				۷۲۸,۴۰۸	.	.	۷۲۸,۴۰۸	.	۷۲۸,۴۰۸
۱۵۱۰۰۰	۱۳۰۶۰۱۲۰۳۱	ایجاد و ساماندهی تشکل های آب بران	تشکل	۱۹۰/۰۰۰	۲۹۸/۰۰۰	۵۶,۶۲۰	.	.	۵۶,۶۲۰	.	۵۶,۶۲۰
۱۵۱۰۰۰	۱۳۰۶۰۱۲۰۳۲	راهبری تجهیز و نوسازی اراضی کشاورزی	هزار هکتار	۱۰۰/۰۰۰	۳,۷۲۱/۸۹۰	۳۷۲,۱۸۹	.	.	۳۷۲,۱۸۹	.	۳۷۲,۱۸۹
۱۵۱۰۰۰	۱۳۰۶۰۱۲۰۳۳	راهبری توسعه سیستم های آبیاری نوین	هزار هکتار	۴۰۰/۰۰۰	۶۲۷/۳۹۵	۲۵۰,۹۵۸	.	.	۲۵۰,۹۵۸	.	۲۵۰,۹۵۸
۱۵۱۰۰۰	۱۳۰۶۰۱۲۰۳۴	راهبری مرمت و بازسازی قنوات	کیلومتر	۴۰۰/۰۰۰	۷۶/۹۴۵	۳۰,۷۷۸	.	.	۳۰,۷۷۸	.	۳۰,۷۷۸
۱۵۱۰۰۰	۱۳۰۶۰۱۲۰۳۵	تدوین شاخص ها ، سیاست ها و برنامه ها بهبود بهره وری آب در عرصه کشاورزی	دستور العمل	۴/۰۰۰	۴,۴۶۵/۷۵۰	۱۷,۸۶۳	.	.	۱۷,۸۶۳	.	۱۷,۸۶۳
۱۵۱۰۰۰	۱۳۰۶۰۱۳۰۰۰	برنامه بهبود فرآوری و کاهش ضایعات محصولات کشاورزی				۱۸۴,۷۵۰	.	.	۱۸۴,۷۵۰	.	۱۸۴,۷۵۰
۱۵۱۰۰۰	۱۳۰۶۰۱۳۰۰۱	راهبری توسعه ظرفیت صنایع تبدیلی و تکمیلی بخش کشاورزی	واحد تولیدی	۲,۸۳۶/۰۰۰	۳۷/۳۰۳	۱۰۵,۷۹۱	.	.	۱۰۵,۷۹۱	.	۱۰۵,۷۹۱
۱۵۱۰۰۰	۱۳۰۶۰۱۳۰۰۲	راهبری بازسازی و نوسازی واحدهای تبدیلی و تکمیلی بخش کشاورزی	واحد تولیدی	۲۵۰/۰۰۰	۳۱۵/۸۳۶	۷۸,۹۵۹	.	.	۷۸,۹۵۹	.	۷۸,۹۵۹
۱۵۱۰۰۰	۱۳۰۶۰۱۷۰۰۰	برنامه تنظیم بازار داخلی محصولات کشاورزی				۲۲,۸۶۰	.	.	۲۲,۸۶۰	.	۲۲,۸۶۰
۱۵۱۰۰۰	۱۳۰۶۰۱۷۰۰۳	تدوین تعرفه ها برای تنظیم بازار داخلی محصولات کشاورزی	مورد	۵/۰۰۰	۴۷۸/۴۰۰	۲,۳۹۲	.	.	۲,۳۹۲	.	۲,۳۹۲
۱۵۱۰۰۰	۱۳۰۶۰۱۷۰۰۴	حمایت از افزایش رقابت پذیری محصولات کشاورزی	هزار تن	۳۰۸/۰۰۰	۵۸/۶۸۸	۱۸,۰۷۶	.	.	۱۸,۰۷۶	.	۱۸,۰۷۶
۱۵۱۰۰۰	۱۳۰۶۰۱۷۰۰۵	برنامه ریزی و تدوین شاخص ها ، سیاست ها و دستورالعمل های لازم برای تنظیم بازار داخلی محصولات کشاورزی	دستور العمل	۲/۰۰۰	۱,۱۹۶/۰۰۰	۲,۳۹۲	.	.	۲,۳۹۲	.	۲,۳۹۲
۱۵۱۰۰۰	۱۳۰۶۰۲۰۰۰۰	برنامه حمایت از شبکه پیام رسانی ترویجی و شبکه ملی تلویزیونی کشاورزی				۱۰۴,۸۷۰	.	.	۱۰۴,۸۷۰	.	۱۰۴,۸۷۰
۱۵۱۰۰۰	۱۳۰۶۰۲۰۰۰۱	حمایت از تهیه و تولید برنامه های رادیویی، تلویزیونی و شبکه های اجتماعی کشاورزی	دقیقه تولیدشده	۲,۰۰۰/۰۰۰	۲۷/۱۸۵	۵۴,۳۷۰	.	.	۵۴,۳۷۰	.	۵۴,۳۷۰



## جدول شماره ۱ - بخش دوم - مصارف دستگاه های اجرایی ملی بر حسب برنامه و خروجی ۱۴۰۰

مبالغ به میلیون ریال

شماره دستگاه اجرایی	شماره برنامه / خروجی	شرح دستگاه / برنامه / خروجی	هدف کمی			اعتبارات هزینه ای سال ۱۴۰۰				
			سنجه عملکرد	مقدار	بهای تمام شده	عمومی	متفرقه	اختصاصی	جمع	
۱۵۱۰۰۰	۱۳۰۶۰۲۰۰۰۲	مهارت آموزی و بیمه کارکنان وظیفه نیروهای مسلح در بخش کشاورزی	نفر	۵,۸۳۰/۰۰۰	۸/۶۶۲	۵۰,۵۰۰	.	.	۵۰,۵۰۰	.
۱۵۱۰۰۰	۱۳۰۶۰۲۱۰۰۰	برنامه تهیه اطلاعات و آمار بخش کشاورزی				۱۲۴,۸۶۰	.	.	۱۲۴,۸۶۰	.
۱۵۱۰۰۰	۱۳۰۶۰۲۱۰۰۱	ایجاد سامانه هوشمند اطلاعات و آمار بخش کشاورزی	سامانه	۳/۰۰۰	۲۷,۸۴۳/۶۶۷	۸۳,۵۳۱	.	.	۸۳,۵۳۱	.
۱۵۱۰۰۰	۱۳۰۶۰۲۱۰۰۲	تهیه آمار بخش کشاورزی	عنوان	۷/۰۰۰	۵,۹۰۴/۱۴۳	۴۱,۳۲۹	.	.	۴۱,۳۲۹	.
۱۵۱۰۰۰	۱۳۰۶۰۲۲۰۰۰	برنامه تنظیم و توسعه روابط در بخش کشاورزی باکشورها و نهادهای بین المللی				۱۲۴,۵۴۵	.	.	۱۲۴,۵۴۵	.
۱۵۱۰۰۰	۱۳۰۶۰۲۲۰۰۴	ارتقا و توسعه روابط با کشورهای هدف	دستاورد	۱/۰۰۰	۱۲۴,۵۴۵/۰۰۰	۱۲۴,۵۴۵	.	.	۱۲۴,۵۴۵	.
۱۵۱۰۰۰	۱۳۰۶۰۴۸۰۰۰	برنامه پوشش بیمه کشاورزی				.	۳۴۴,۷۰۸	.	۳۴۴,۷۰۸	.
۱۵۱۰۰۰	۱۳۰۶۰۴۸۰۰۴	تقویت صندوق بیمه کشاورزی (سهم دولت)	درصد کمک دولت	۶۰/۰۰۰	۵,۲۲۵/۰۰۰	.	.	۳۱۳,۵۰۰	۳۱۳,۵۰۰	.
۱۵۱۰۰۰	۱۳۰۶۰۴۸۰۰۵	پوشش بیمه اجباری کلیه دام ها در مقابل بیماری های مشترک و واگیر ( موضوع بند(ث) ماده ۳۳ برنامه ششم توسعه)	درصد پوشش بیمه	۱۰۰/۰۰۰	۳۱۲/۰۸۰	.	.	۳۱,۲۰۸	۳۱,۲۰۸	.
۱۵۱۰۰۰	۱۳۰۶۰۵۰۰۰۰	برنامه حمایت از فعالیت های تولیدی بخش کشاورزی				.	.	۹۴۴,۰۰۰	۹۴۴,۰۰۰	.
۱۵۱۰۰۰	۱۳۰۶۰۵۰۰۰۴	مستند سازی اموال غیر منقول	باب ساختمان	۱۲/۰۰۰	۴,۷۵۰/۰۰۰	.	.	۵۷,۰۰۰	۵۷,۰۰۰	.
۱۵۱۰۰۰	۱۳۰۶۰۵۰۰۰۵	تامین سرمایه سهم دولت در صندوق غیر دولتی حمایت از توسعه بخش کشاورزی	صندوق	۱۳۰/۰۰۰	۶,۸۲۳/۰۷۷	.	.	۸۸۷,۰۰۰	۸۸۷,۰۰۰	.
۱۵۱۰۰۰	۱۳۰۶۰۶۹۰۰۰	برنامه پایش زیست بوم در بخش کشاورزی				۱۶,۲۰۰	.	.	۱۶,۲۰۰	.
۱۵۱۰۰۰	۱۳۰۶۰۶۹۰۰۱	استفاده از فن آوری های توسعه پایدار در بخش کشاورزی	هزار هکتار	۱/۰۰۰	۱۶,۲۰۰/۰۰۰	۱۶,۲۰۰	.	.	۱۶,۲۰۰	.
۱۵۱۰۰۰	۱۳۱۰۰۲۱۰۰۰	برنامه پژوهشهای کاربردی در بخش کشاورزی و منابع طبیعی				۴,۴۰۰	.	.	۴,۴۰۰	.
۱۵۱۰۰۰	۱۳۱۰۰۲۱۰۸۱	پژوهش های کاربردی مربوط به بخش کشاورزی	پروژه	۱۶/۰۰۰	۲۷۵/۰۰۰	۴,۴۰۰	.	.	۴,۴۰۰	.

جدول شماره ۱ - بخش دوم - مصارف دستگاه های اجرایی ملی بر حسب برنامه و خروجی ۱۴۰۰

مبالغ به میلیون ریال

شماره دستگاه اجرایی	شماره برنامه / خروجی	شرح دستگاه / برنامه / خروجی	هدف کمی			اعتبارات هزینه ای سال ۱۴۰۰				
			سنجه عملکرد	مقدار	بهای تمام شده	عمومی	متفرقه	اختصاصی	جمع	
۱۵۱۰۰۰	۱۹۰۳۰۳۲۰۰۰	برنامه ارایه خدمات اجتماعی، فرهنگی، ورزشی به ایثارگران جهاد کشاورزی				۵۸,۶۵۰	.	.	۵۸,۶۵۰	.
۱۵۱۰۰۰	۱۹۰۳۰۳۲۰۰۱	ارایه خدمات فرهنگی، اجتماعی و حمایتی به ایثارگران جهاد کشاورزی	نفرایثارگر	۳,۱۲۰/۰۰۰	۱۸/۷۹۸	۵۸,۶۵۰	.	.	۵۸,۶۵۰	.
۱۵۱۰۰۲	۱۵۱۰۰۲	موسسه تحقیقات ثبت و گواهی بذر و نهال				۲۶۸,۸۳۰	.	.	۵۸۸,۸۳۰	۳۲۰,۰۰۰
۱۵۱۰۰۲	۱۳۰۶۰۳۰۰۰۰	برنامه شناسایی و ثبت ارقام گیاهی				۱۶,۱۳۰	.	.	۳۵,۳۳۰	۱۹,۲۰۰
۱۵۱۰۰۲	۱۳۰۶۰۳۰۰۰۱	انجام آزمونهای DUS برای ارقام جدید کاندیدای ثبت و معرفی آنها	رقم	۳۴۲/۰۰۰	۳۱/۰۱۶	۴,۸۳۹	.	.	۱۰,۶۰۷	۵,۷۶۸
۱۵۱۰۰۲	۱۳۰۶۰۳۰۰۰۲	انجام آزمایش های VCU برای ارقام جدید کاندیدای معرفی شده	رقم	۲۲۰/۰۰۰	۵۶/۹۹۰	۵,۷۲۶	.	.	۱۲,۵۳۸	۶,۸۱۲
۱۵۱۰۰۲	۱۳۰۶۰۳۰۰۰۳	انگشت نگاری و ثبت ژنتیکی ارقام جدید گیاهی	رقم	۴۰/۰۰۰	۳۰۴/۶۱۶	۵,۵۶۵	.	.	۱۲,۱۸۵	۶,۶۲۰
۱۵۱۰۰۲	۱۳۰۶۰۳۵۰۰۰	برنامه کنترل و گواهی نهال				۳۲,۲۶۰	.	.	۷۰,۶۶۰	۳۸,۴۰۰
۱۵۱۰۰۲	۱۳۰۶۰۳۵۰۰۱	نمونه برداری و کنترل آزمایشگاهی انواع نهال	آزمون	۱۳,۹۱۵/۰۰۰	۱/۷۷۸	۱۱,۲۹۱	.	.	۲۴,۷۴۷	۱۳,۴۵۶
۱۵۱۰۰۲	۱۳۰۶۰۳۵۰۰۳	کنترل ارقام مختلف نهال	اصله	۱۶,۱۶۰,۰۰۰/۰۰۰	-/۰۰۳	۲۰,۹۶۹	.	.	۴۵,۹۱۳	۲۴,۹۴۴
۱۵۱۰۰۲	۱۳۰۶۰۳۶۰۰۰	برنامه کنترل و گواهی بذر				۱۹۳,۵۵۷	.	.	۴۲۳,۹۵۷	۲۳۰,۴۰۰
۱۵۱۰۰۲	۱۳۰۶۰۳۶۰۰۱	نمونه برداری و آزمونهای کیفیت بذر	آزمون	۶۲,۰۰۰/۰۰۰	۱/۹۰۱	۵۴,۱۹۶	.	.	۱۱۷,۸۳۲	۶۳,۶۳۶
۱۵۱۰۰۲	۱۳۰۶۰۳۶۰۰۳	کنترل مزارع بذری	هکتار	۲۲۵,۰۰۰/۰۰۰	۱/۳۶۱	۱۳۹,۴۶۱	.	.	۳۰۶,۱۲۵	۱۶۶,۷۶۴
۱۵۱۰۰۲	۱۳۱۰۰۲۱۰۰۰	برنامه پژوهشهای کاربردی در بخش کشاورزی و منابع طبیعی				۲۶,۸۸۳	.	.	۵۸,۸۸۳	۳۲,۰۰۰
۱۵۱۰۰۲	۱۳۱۰۰۲۱۱۲۷	انجام طرح های تحقیقاتی مرتبط با بهینه سازی روش های نظارتی و ثبت ارقام گیاهی	پروژه	۱۱۰/۰۰۰	۵۳۵/۲۹۹	۲۶,۸۸۳	.	.	۵۸,۸۸۳	۳۲,۰۰۰
۱۵۱۰۰۳	۱۵۱۰۰۳	وزارت جهاد کشاورزی - موسسه پژوهش های برنامه ریزی و اقتصاد کشاورزی				۳۸۷,۴۷۸	.	.	۳۹۹,۴۷۸	۱۲,۰۰۰
۱۵۱۰۰۳	۱۳۱۰۰۲۱۰۰۰	برنامه پژوهشهای کاربردی در بخش کشاورزی و منابع طبیعی				۳۸۷,۴۷۸	.	.	۳۹۹,۴۷۸	۱۲,۰۰۰

## جدول شماره ۱ - بخش دوم - مصارف دستگاه های اجرایی ملی بر حسب برنامه و خروجی ۱۴۰۰

مبالغ به میلیون ریال

شماره دستگاه اجرایی	شماره برنامه / خروجی	شرح دستگاه / برنامه / خروجی	هدف کمی			اعتبارات هزینه ای سال ۱۴۰۰					
			سنجه عملکرد	مقدار	بهای تمام شده	عمومی	متفرقه	اختصاصی	جمع		
۱۵۱۰۰۳	۱۳۱۰۰۲۱۱۲۵	انجام مطالعات و تحقیقات در زمینه اقتصاد کشاورزی و توسعه روستایی	پروژه	۵۰/۰۰۰	۵,۲۹۴/۷۸۰	۲۵۸,۷۳۹	۰	۶,۰۰۰	۲۶۴,۷۳۹	۰	۲۶۴,۷۳۹
۱۵۱۰۰۳	۱۳۱۰۰۲۱۱۴۷	گزارش های پژوهشی و ارائه نظرات کارشناسی در رابطه با طرح ها، لوایح، سیاستها و برنامه های بخش کشاورزی و روستایی	تعداد	۸۵۵/۰۰۰	۶۳/۰۳۶	۵۱,۴۹۶	۰	۲,۴۰۰	۵۳,۸۹۶	۰	۵۳,۸۹۶
۱۵۱۰۰۳	۱۳۱۰۰۲۱۱۴۸	انتشار فصلنامه علمی- پژوهشی، مقاله، تالیف و ترجمه متون	تعداد	۱۰۰/۰۰۰	۵۳۸/۹۶۰	۵۱,۴۹۶	۰	۲,۴۰۰	۵۳,۸۹۶	۰	۵۳,۸۹۶
۱۵۱۰۰۳	۱۳۱۰۰۲۱۱۴۹	انتقال یافته های پژوهشی به ذینفعان در قالب کارگاهها، دوره ها و نشست ها	رویداد	۴۰/۰۰۰	۶۷۳/۶۷۵	۲۵,۷۴۷	۰	۱,۲۰۰	۲۶,۹۴۷	۰	۲۶,۹۴۷
۱۵۱۰۰۴	۱۵۱۰۰۴	شورای قیمت گذاری و سیاست های حمایتی محصولات اساسی کشاورزی				۲۰,۰۰۰	۰	۰	۲۰,۰۰۰	۰	۲۰,۰۰۰
۱۵۱۰۰۴	۱۳۰۵۰۱۰۰۰۰	برنامه مدیریت خرید محصولات اساسی کشاورزی				۲۰,۰۰۰	۰	۰	۲۰,۰۰۰	۰	۲۰,۰۰۰
۱۵۱۰۰۴	۱۳۰۵۰۱۰۰۰۸	برآورد قیمت تضمینی محصولات اساسی کشاورزی	محصول	۴۳/۰۰۰	۱۳۹/۵۳۵	۶,۰۰۰	۰	۰	۶,۰۰۰	۰	۶,۰۰۰
۱۵۱۰۰۴	۱۳۰۵۰۱۰۰۰۹	تدوین سیاستها و دستورالعمل های حمایتی محصولات اساسی کشاورزی	دستور العمل	۴۰/۰۰۰	۱۵۰/۰۰۰	۶,۰۰۰	۰	۰	۶,۰۰۰	۰	۶,۰۰۰
۱۵۱۰۰۴	۱۳۰۵۰۱۰۰۱۰	انجام مطالعات موردی تعیین قیمت و طراحی سیاستهای حمایتی محصولات اساسی کشاورزی	مورد	۵۰/۰۰۰	۱۶۰/۰۰۰	۸,۰۰۰	۰	۰	۸,۰۰۰	۰	۸,۰۰۰
۱۵۱۰۰۵	۱۵۱۰۰۵	موسسه تحقیقات اصلاح و تهیه نهال و بذر				۵۶۱,۳۵۶	۰	۰	۵۶۱,۳۵۶	۰	۵۶۱,۳۵۶
۱۵۱۰۰۵	۱۳۱۰۰۲۱۰۰۰	برنامه پژوهشهای کاربردی در بخش کشاورزی و منابع طبیعی				۵۶۱,۳۵۶	۰	۰	۵۶۱,۳۵۶	۰	۵۶۱,۳۵۶
۱۵۱۰۰۵	۱۳۱۰۰۲۱۰۲۲	تولیدارقام اصلاح شده زراعی	رقم	۲۰/۰۰۰	۶,۶۷۴/۲۳۵	۱۱۷,۸۸۳	۰	۱۵,۶۰۰	۱۳۳,۴۸۳	۰	۱۳۳,۴۸۳
۱۵۱۰۰۵	۱۳۱۰۰۲۱۰۲۹	انجام تحقیقات به زراعی و تکنولوژی	پروژه	۷۵۰/۰۰۰	۴۵۸/۷۳۷	۲۸۰,۶۷۹	۰	۶۳,۳۷۵	۳۴۴,۰۵۴	۰	۳۴۴,۰۵۴
۱۵۱۰۰۵	۱۳۱۰۰۲۱۰۹۶	تولید هسته های اولیه بذر	تن	۶۰/۰۰۰	۱,۵۳۵/۳۶۰	۸۱,۳۹۷	۰	۱۰,۷۲۵	۹۲,۱۲۲	۰	۹۲,۱۲۲
۱۵۱۰۰۵	۱۳۱۰۰۲۱۱۰۵	جمع آوری، حفاظت و توسعه و بهره برداری از ذخایر ژنتیک گیاهی	پروژه	۲۰۰/۰۰۰	۴۴۵/۹۸۳	۸۱,۳۹۷	۰	۷,۸۰۰	۸۹,۱۹۷	۰	۸۹,۱۹۷
۱۵۱۰۰۶	۱۵۱۰۰۶	موسسه تحقیقات علوم دامی				۳۲۵,۰۷۹	۳۷,۵۰۰	۱۵۵,۰۰۰	۵۱۷,۵۷۹	۰	۵۱۷,۵۷۹

## جدول شماره ۱ - بخش دوم - مصارف دستگاه های اجرایی ملی بر حسب برنامه و خروجی ۱۴۰۰

مبالغ به میلیون ریال

شماره دستگاه اجرایی	شماره برنامه / خروجی	شرح دستگاه / برنامه / خروجی	هدف کمی			اعتبارات هزینه ای سال ۱۴۰۰					
			سنگه عملکرد	مقدار	بهای تمام شده	عمومی	متفرقه	اختصاصی	جمع		
۱۵۱۰۰۶	۱۳۰۶۰۲۳۰۰۰	برنامه حفظ و حمایت از ذخایر ژنتیکی دام و طیور				۳۵,۷۵۹	۱۵,۰۰۰	۱۷,۰۵۰	۶۷,۸۰۹	۰	۶۷,۸۰۹
۱۵۱۰۰۶	۱۳۰۶۰۲۳۰۰۲	شناسایی، پایش، گواهی، ثبت داخلی و بین المللی و صدور شناسنامه منابع و مواد ژنتیکی دام و طیور	شناسنامه	۲۵/۰۰۰	۵۴۲/۴۶۹	۷,۱۵۱	۳,۰۰۰	۳,۴۰۹	۱۳,۵۶۰	۰	۱۳,۵۶۰
۱۵۱۰۰۶	۱۳۰۶۰۲۳۰۰۳	اجرای عملیات تولید اسپرم، روبان و سلول های بنیادی دام و طیور از طریق فناوری های نوین	پروژه	۵/۰۰۰	۴,۰۶۸/۵۱۹	۱۰,۷۲۸	۴,۵۰۰	۵,۱۱۵	۲۰,۳۴۳	۰	۲۰,۳۴۳
۱۵۱۰۰۶	۱۳۰۶۰۲۳۰۰۴	حفاظت و بهره برداری از منابع و مواد ژنتیکی و اصلاح نژاد دام و طیور	نژاد	۱۰/۰۰۰	۳,۳۹۰/۴۳۲	۱۷,۸۸۰	۷,۵۰۰	۸,۵۲۶	۳۳,۹۰۶	۰	۳۳,۹۰۶
۱۵۱۰۰۶	۱۳۱۰۰۲۱۰۰۰	برنامه پژوهشهای کاربردی در بخش کشاورزی و منابع طبیعی				۲۸۹,۳۲۰	۲۲,۵۰۰	۱۳۷,۹۵۰	۴۴۹,۷۷۰	۰	۴۴۹,۷۷۰
۱۵۱۰۰۶	۱۳۱۰۰۲۱۱۰۹	انجام پژوهش های کاربردی و بین المللی در زمینه دام و طیور	پروژه	۱۷۵/۰۰۰	۱,۷۹۹/۰۸۰	۲۰۲,۵۲۴	۱۵,۷۵۰	۹۶,۵۶۵	۳۱۴,۸۳۹	۰	۳۱۴,۸۳۹
۱۵۱۰۰۶	۱۳۱۰۰۲۱۱۳۱	تجاری سازی دانش فنی	مورد	۲/۰۰۰	۲۲,۴۸۸/۴۹۸	۲۸,۹۳۲	۲,۲۵۰	۱۳,۷۹۵	۴۴,۹۷۷	۰	۴۴,۹۷۷
۱۵۱۰۰۶	۱۳۱۰۰۲۱۱۳۲	انتقال یافته های تحقیقاتی به بهره برداران	مورد	۱۰/۰۰۰	۸,۹۹۵/۳۹۹	۵۷,۸۶۴	۴,۵۰۰	۲۷,۵۹۰	۸۹,۹۵۴	۰	۸۹,۹۵۴
۱۵۱۰۰۷	۱۵۱۰۰۷	موسسه تحقیقات گیاه پزشکی				۴۹۷,۳۷۵	۰	۳۷,۵۰۰	۵۳۴,۸۷۵	۰	۵۳۴,۸۷۵
۱۵۱۰۰۷	۱۳۰۶۰۷۴۰۰۰	برنامه کاهش آلاینده ها و ارتقاء سلامت در محصولات کشاورزی				۵۴,۷۱۱	۰	۴,۱۲۴	۵۸,۸۳۵	۰	۵۸,۸۳۵
۱۵۱۰۰۷	۱۳۰۶۰۷۴۰۰۲	انجام تحقیقات کاربردی برای مصرف بهینه انواع آفت کشها و توسعه مواد بایورنشال و بیولوژیک	آزمایش	۳۰/۰۰۰	۶۸۶/۴۲۳	۱۹,۱۴۹	۰	۱,۴۴۳	۲۰,۵۹۲	۰	۲۰,۵۹۲
۱۵۱۰۰۷	۱۳۰۶۰۷۴۰۰۵	بازبینی، تدوین و تعیین MRL های ملی آفت کش های ملی و تعداد آفت کش جدید		۱۲۵/۰۰۰	۳۰۵/۹۴۸	۳۵,۵۶۲	۰	۲,۶۸۱	۳۸,۲۴۳	۰	۳۸,۲۴۳
۱۵۱۰۰۷	۱۳۱۰۰۲۱۰۰۰	برنامه پژوهشهای کاربردی در بخش کشاورزی و منابع طبیعی				۴۴۲,۶۶۴	۰	۳۳,۳۷۶	۴۷۶,۰۴۰	۰	۴۷۶,۰۴۰
۱۵۱۰۰۷	۱۳۱۰۰۲۱۰۷۷	انجام تحقیقات در زمینه شناخت عوامل خسارتزا به محصولات کشاورزی	پروژه	۱۰۵/۰۰۰	۲,۸۱۰/۸۹۴	۲۷۴,۴۵۱	۰	۲۰,۶۹۳	۲۹۵,۱۴۴	۰	۲۹۵,۱۴۴
۱۵۱۰۰۷	۱۳۱۰۰۲۱۰۹۷	انجام تحقیقات در زمینه حفاظت و بهره برداری از ذخایر ژنتیکی	پروژه	۷۵/۰۰۰	۶۹۸/۱۹۰	۴۸,۶۹۳	۰	۳,۶۷۱	۵۲,۳۶۴	۰	۵۲,۳۶۴

## جدول شماره ۱ - بخش دوم - مصارف دستگاه های اجرایی ملی بر حسب برنامه و خروجی ۱۴۰۰

مبالغ به میلیون ریال

شماره دستگاه اجرایی	شماره برنامه / خروجی	شرح دستگاه / برنامه / خروجی	هدف کمی			اعتبارات هزینه ای سال ۱۴۰۰				
			سنجه عملکرد	مقدار	بهای تمام شده	عمومی	متفرقه	اختصاصی	جمع	
۱۵۱۰۰۷	۱۳۱۰۰۲۱۱۰۸	انجام تحقیقات کاربردی برای توسعه روشهای غیرشیمیایی و بیولوژیک عوامل خسارتزای گیاهی	پروژه	۳۷/۰۰۰	۹۰۰/۶۱۳	۳۰,۹۸۶	۰	۲,۳۳۷	۳۳,۳۲۳	۰
۱۵۱۰۰۷	۱۳۱۰۰۲۱۱۱۳	انجام تحقیقات در زمینه کنترل شیمیایی عوامل خسارتزای گیاهی	پروژه	۱۱۷/۰۰۰	۴۴۷/۵۵۸	۴۸,۶۹۳	۰	۳,۶۷۱	۵۲,۳۶۴	۰
۱۵۱۰۰۷	۱۳۱۰۰۲۱۱۲۳	انجام تحقیقات در زمینه آفات و بیماریهای گیاهی نوظهور	پروژه	۲۶/۰۰۰	۱,۶۴۷/۸۲۶	۳۹,۸۴۱	۰	۳,۰۰۴	۴۲,۸۴۵	۰
۱۵۱۰۰۸	۱۵۱۰۰۸	موسسه تحقیقات خاک و آب				۲۸۵,۴۶۵	۰	۳۷,۵۰۰	۳۲۲,۹۶۵	۰
۱۵۱۰۰۸	۱۳۰۶۰۷۴۰۰۰	برنامه کاهش آلاینده ها و ارتقاء سلامت در محصولات کشاورزی				۳۹,۹۶۵	۰	۵,۲۵۰	۴۵,۲۱۵	۰
۱۵۱۰۰۸	۱۳۰۶۰۷۴۰۰۴	شناسایی اراضی کشاورزی آلوده شده	هکتار	۵۸,۰۰۰/۰۰۰	۰/۷۸۰	۳۹,۹۶۵	۰	۵,۲۵۰	۴۵,۲۱۵	۰
۱۵۱۰۰۸	۱۳۱۰۰۲۱۰۰۰	برنامه پژوهشهای کاربردی در بخش کشاورزی و منابع طبیعی				۲۴۵,۵۰۰	۰	۳۲,۲۵۰	۲۷۷,۷۵۰	۰
۱۵۱۰۰۸	۱۳۱۰۰۲۱۰۷۹	شناخت و بهره گیری از توان بیولوژیک خاک	پروژه	۵۱/۰۰۰	۵۴۴/۶۰۷	۲۴,۵۵۰	۰	۳,۲۲۵	۲۷,۷۷۵	۰
۱۵۱۰۰۸	۱۳۱۰۰۲۱۰۹۴	پایش کمی و کیفی خاک و آب کشاورزی، شناخت و مدیریت شوری و آلودگی خاک و آب	پروژه	۱۰۵/۰۰۰	۵۲۹/۰۴۷	۴۹,۱۰۰	۰	۶,۴۵۰	۵۵,۵۵۰	۰
۱۵۱۰۰۸	۱۳۱۰۰۲۱۰۹۵	تحقیق و ارایه روش های تجزیه خاک، آب، گیاه و کود و نظارت بر آزمایشگاه ها	پروژه	۳۰/۰۰۰	۴۶۲/۹۱۶	۱۲,۲۷۴	۰	۱,۶۱۲	۱۳,۸۸۶	۰
۱۵۱۰۰۸	۱۳۱۰۰۲۱۱۱۸	شناخت و مدیریت حاصلخیزی خاک و تغذیه گیاه	پروژه	۱۹۴/۰۰۰	۴۲۹/۵۱۰	۷۳,۶۵۰	۰	۹,۶۷۵	۸۳,۳۲۵	۰
۱۵۱۰۰۸	۱۳۱۰۰۲۱۱۱۹	انجام مطالعات ارزیابی و تناسب کیفی و کمی اراضی محصولات زراعی و باغی کشور	پروژه	۳۳/۰۰۰	۶۳۱/۲۴۹	۱۸,۴۱۲	۰	۲,۴۱۹	۲۰,۸۳۱	۰
۱۵۱۰۰۸	۱۳۱۰۰۲۱۱۲۴	تعیین آب مورد نیاز گیاهان و مدیریت تقاضا محور آب در مزرعه	پروژه	۵۸/۰۰۰	۴۷۸/۸۷۹	۲۴,۵۵۰	۰	۳,۲۲۵	۲۷,۷۷۵	۰
۱۵۱۰۰۸	۱۳۱۰۰۲۱۱۳۰	ثبت و کنترل کیفی انواع مواد کودی	نمونه	۵۶۰/۰۰۰	۳۷/۱۹۹	۱۸,۴۱۲	۰	۲,۴۱۹	۲۰,۸۳۱	۰
۱۵۱۰۰۸	۱۳۱۰۰۲۱۱۳۶	انجام تحقیقات در زمینه ی تشکیل طبقه بندی و شناسایی خاک و نظارت فنی بر کیفیت انجام مطالعات خاکشناسی	پروژه	۶۵/۰۰۰	۴۲۷/۳۳۸	۲۴,۵۵۲	۰	۳,۲۲۵	۲۷,۷۷۷	۰

جدول شماره ۱ - بخش دوم - مصارف دستگاه های اجرایی ملی بر حسب برنامه و خروجی ۱۴۰۰

مبالغ به میلیون ریال

شماره دستگاه اجرایی	شماره برنامه / خروجی	شرح دستگاه / برنامه / خروجی	هدف کمی			اعتبارات هزینه ای سال ۱۴۰۰					
			سنجه عملکرد	مقدار	بهای تمام شده	عمومی	متفرقه	اختصاصی	جمع		
۱۵۱۰۰۹	۱۵۱۰۰۹	موسسه تحقیقات فنی و مهندسی کشاورزی				۱۷۵,۳۰۷	۰	۲۶,۲۵۰	۲۰۱,۵۵۷	۰	۲۰۱,۵۵۷
۱۵۱۰۰۹	۱۳۱۰۰۲۱۰۰۰	برنامه پژوهشهای کاربردی در بخش کشاورزی و منابع طبیعی				۱۷۵,۳۰۷	۰	۲۶,۲۵۰	۲۰۱,۵۵۷	۰	۲۰۱,۵۵۷
۱۵۱۰۰۹	۱۳۱۰۰۲۱۰۹۳	انجام طرح ها و پروژه های تحقیقاتی در زمینه مهندسی گلخانه	پروژه	۲۳/۰۰۰	۱,۱۲۳/۷۴۸	۱۹,۲۸۴	۰	۶,۵۶۳	۲۵,۸۴۷	۰	۲۵,۸۴۷
۱۵۱۰۰۹	۱۳۱۰۰۲۱۱۰۱	انجام طرح ها و پروژه های تحقیقاتی در زمینه آبیاری زهکشی	پروژه	۱۰۰/۰۰۰	۴۷۱/۴۵۵	۴۰,۳۲۰	۰	۶,۸۲۶	۴۷,۱۴۶	۰	۴۷,۱۴۶
۱۵۱۰۰۹	۱۳۱۰۰۲۱۱۰۲	انجام طرح ها و پروژه های تحقیقاتی در زمینه ماشینهای کشاورزی و مکانیزاسیون	پروژه	۷۰/۰۰۰	۷۶۸/۷۲۶	۴۹,۰۸۶	۰	۴,۷۲۵	۵۳,۸۱۱	۰	۵۳,۸۱۱
۱۵۱۰۰۹	۱۳۱۰۰۲۱۱۰۳	انجام طرح ها و پروژه های تحقیقاتی در زمینه صنایع غذایی	پروژه	۴۰/۰۰۰	۱,۱۰۴/۳۳۹	۴۲,۰۷۳	۰	۲,۱۰۰	۴۴,۱۷۳	۰	۴۴,۱۷۳
۱۵۱۰۰۹	۱۳۱۰۰۲۱۱۱۰	انجام طرح ها و پروژه های تحقیقاتی در زمینه آبیاری تحت فشار	پروژه	۴۷/۰۰۰	۶۵۰/۶۴۷	۲۴,۵۴۴	۰	۶,۰۳۶	۳۰,۵۸۰	۰	۳۰,۵۸۰
۱۵۱۰۱۱	۱۵۱۰۱۱	سازمان حفظ نباتات کشور				۳۱۹,۵۲۹	۹۷,۹۴۵	۰	۴۱۷,۴۷۴	۰	۴۱۷,۴۷۴
۱۵۱۰۱۱	۱۳۰۶۰۳۱۰۰۰	برنامه کنترل و مبارزه با آفات و بیماریهای گیاهی و علفهای هرز				۱۵۹,۷۶۵	۴۸,۹۷۳	۰	۲۰۸,۷۳۸	۰	۲۰۸,۷۳۸
۱۵۱۰۱۱	۱۳۰۶۰۳۱۰۰۴	اجرای عملیات ردیابی و پیش آگاهی آفات	هکتار	۱,۲۹۰,۰۰۰/۰۰۰	۰/۰۳۰	۳۰,۳۵۵	۸,۸۱۵	۰	۳۹,۱۷۰	۰	۳۹,۱۷۰
۱۵۱۰۱۱	۱۳۰۶۰۳۱۰۰۵	اصلاح و بهینه سازی مدیریت آفت کش ها	هکتار	۱۳,۰۰۰/۰۰۰	۲/۷۵۳	۲۷,۹۵۸	۷,۸۳۶	۰	۳۵,۷۹۴	۰	۳۵,۷۹۴
۱۵۱۰۱۱	۱۳۰۶۰۳۱۰۰۶	راهبری اجرای برنامه های سیستم پیش آگاهی و شبکه مراقبت و مبارزه با آفات عمومی و همگانی	هکتار	۸۲/۰۰۰	۷۰۲/۰۸۹	۳۹,۹۴۲	۱۷,۶۳۰	۰	۵۷,۵۷۲	۰	۵۷,۵۷۲
۱۵۱۰۱۱	۱۳۰۶۰۳۱۰۰۷	مطالعه و بررسی جهت تدوین ضوابط و تهیه دستورالعمل های فنی و نظارت بر اجرای آن	مورد	۱۰۰/۰۰۰	۳۷۷/۰۱۲	۳۰,۳۵۵	۷,۳۴۶	۰	۳۷,۷۰۱	۰	۳۷,۷۰۱
۱۵۱۰۱۱	۱۳۰۶۰۳۱۰۰۸	نظارت بر تدارک، تولید، توزیع، کنترل کیفی و صدور مجوز ورود و ترخیص آفت کش های گیاهی	فقره	۵۶,۰۰۰/۰۰۰	۰/۶۸۸	۳۱,۱۵۵	۷,۳۴۶	۰	۳۸,۵۰۱	۰	۳۸,۵۰۱
۱۵۱۰۱۱	۱۳۰۶۰۳۹۰۰۰	برنامه توسعه و تقویت قرنطینه و بهداشت گیاهی				۱۲۷,۸۱۱	۳۹,۱۷۸	۰	۱۶۶,۹۸۹	۰	۱۶۶,۹۸۹

جدول شماره ۱ - بخش دوم - مصارف دستگاه های اجرایی ملی بر حسب برنامه و خروجی ۱۴۰۰

مبالغ به میلیون ریال

شماره دستگاه اجرایی	شماره برنامه / خروجی	شرح دستگاه / برنامه / خروجی	هدف کمی			اعتبارات هزینه ای سال ۱۴۰۰					
			سنجه عملکرد	مقدار	بهای تمام شده	عمومی	متفرقه	اختصاصی	جمع		
۱۵۱۰۱۱	۱۳۰۶۰۳۹۰۰۱	انجام بررسی های آزمایشگاهی بر روی محموله های وارداتی و نمونه های جمع آوری شده	مورد	۷۴,۲۰۰/۰۰۰	۰/۴۳۷	۲۴,۲۸۴	۸,۱۰۴	۰	۳۲,۳۸۸	۰	۳۲,۳۸۸
۱۵۱۰۱۱	۱۳۰۶۰۳۹۰۰۲	تعیین ضوابط، مقررات و دستورالعمل های مدیریت آفات	مورد	۱۱۰/۰۰۰	۲۵۴/۸۷۵	۲۱,۷۲۸	۶,۳۰۸	۰	۲۸,۰۳۶	۰	۲۸,۰۳۶
۱۵۱۰۱۱	۱۳۰۶۰۳۹۰۰۳	تهیه و تنظیم دستورالعمل های فنی در خصوص روش های تشخیص و مبارزه با آفات نباتی	مورد	۱۲۴/۰۰۰	۱۸۴/۹۸۸	۱۷,۸۹۳	۵,۰۴۵	۰	۲۲,۹۳۸	۰	۲۲,۹۳۸
۱۵۱۰۱۱	۱۳۰۶۰۳۹۰۰۴	مطالعه، تهیه و تدوین شرایط قرنطینه ای و ضوابط بهداشت گیاهی و نظارت بر واردات، ترانزیت و صادرات محصولات کشاورزی و صدور گواهی بهداشت گیاهی	قلم	۳۱۰,۰۰۰/۰۰۰	۰/۱۰۲	۲۴,۲۸۴	۷,۲۲۴	۰	۳۱,۵۰۸	۰	۳۱,۵۰۸
۱۵۱۰۱۱	۱۳۰۶۰۳۹۰۰۵	مقابله و کنترل حوادث غیر مترقبه در بخش طغیان آفات و بیماری های نباتی	مورد	۱۸/۰۰۰	۱,۴۶۷/۲۴۳	۲۰,۴۵۱	۵,۹۶۱	۰	۲۶,۴۱۲	۰	۲۶,۴۱۲
۱۵۱۰۱۱	۱۳۰۶۰۳۹۰۰۶	اجرای عملیات پایش و کنترل آفات قرنطینه ای	هکتار	۱,۳۰۰,۰۰۰/۰۰۰	۰/۰۲۰	۱۹,۱۷۱	۶,۵۳۶	۰	۲۵,۷۰۷	۰	۲۵,۷۰۷
۱۵۱۰۱۱	۱۳۰۶۰۷۴۰۰۰	برنامه کاهش آلاینده ها و ارتقاء سلامت در محصولات کشاورزی				۳۱,۹۵۳	۹,۷۹۴	۰	۴۱,۷۴۷	۰	۴۱,۷۴۷
۱۵۱۰۱۱	۱۳۰۶۰۷۴۰۰۱	اجرا و استقرار سامانه های پایش محصولات کشاورزی	سامانه	۲/۰۰۰	۱۲,۶۹۲/۰۲۰	۱۷,۲۵۴	۸,۱۲۹	۰	۲۵,۳۸۳	۰	۲۵,۳۸۳
۱۵۱۰۱۱	۱۳۰۶۰۷۴۰۰۳	کنترل بیولوژیک آفات و بیماری ها و ترویج استفاده از سموم کم خطر	هکتار	۶۰۰,۳۷۰/۰۰۰	۰/۰۱۷	۹,۲۶۷	۱,۱۷۵	۰	۱۰,۴۴۲	۰	۱۰,۴۴۲
۱۵۱۰۱۱	۱۳۰۶۰۷۴۰۰۶	نظارت و حمایت از کلینیک های گیاهپزشکی و شرکت های خدمات مشاوره ای فعال جهت اجرای برنامه پایش و مراقبت از محصولات مهم کشاورزی	مرکز	۴۰۰/۰۰۰	۱۴/۸۰۴	۵,۴۳۲	۴۹۰	۰	۵,۹۲۲	۰	۵,۹۲۲
۱۵۱۰۱۲	۱۵۱۰۱۲	سازمان چای کشور				۲۲۵,۵۵۸	۰	۰	۲۲۵,۵۵۸	۰	۲۲۵,۵۵۸
۱۵۱۰۱۲	۱۳۰۵۰۱۷۰۰۰	برنامه بازاریابی چای داخلی				۶۷,۶۶۷	۰	۰	۶۷,۶۶۷	۰	۶۷,۶۶۷
۱۵۱۰۱۲	۱۳۰۵۰۱۷۰۰۱	بازاریابی و تنظیم بازار چای و تکمیل زنجیره ارزش	هزار تن	۳۰/۰۰۰	۲,۲۵۵/۵۶۷	۶۷,۶۶۷	۰	۰	۶۷,۶۶۷	۰	۶۷,۶۶۷
۱۵۱۰۱۲	۱۳۰۵۰۶۰۰۰۰	برنامه ساماندهی و بهبود تولید و فرآوری برگ سبز چای				۱۳۵,۳۳۵	۰	۰	۱۳۵,۳۳۵	۰	۱۳۵,۳۳۵

## جدول شماره ۱ - بخش دوم - مصارف دستگاه های اجرایی ملی بر حسب برنامه و خروجی ۱۴۰۰

مبالغ به میلیون ریال

شماره دستگاه اجرایی	شماره برنامه / خروجی	شرح دستگاه / برنامه / خروجی	هدف کمی			اعتبارات هزینه ای سال ۱۴۰۰				
			سنجه عملکرد	مقدار	بهای تمام شده	عمومی	متفرقه	اختصاصی	جمع	
۱۵۱۰۱۲	۱۳۰۵۰۶۰۰۳	ارزیابی کیفی و ارائه خدمات آزمایشگاهی (حسی) و نظارت بر فرآوری تولید چای خشک در کارخانجات	هزار تن	۳۰/۴۰۰	۶۶۷/۷۶۳	۲۰,۳۰۰	.	.	۲۰,۳۰۰	.
۱۵۱۰۱۲	۱۳۰۵۰۶۰۰۴	ارائه خدمات بهزراعی باغات چای	هکتار	۳,۰۰۰/۰۰۰	۱۸/۰۴۵	۵۴,۱۳۴	.	.	۵۴,۱۳۴	.
۱۵۱۰۱۲	۱۳۰۵۰۶۰۰۵	صدور دفترچه چایکاران و ارائه معرفی نامه پرداخت تسهیلات کم بهره و یارانه ای خرید برگ سبز چای	تعداد	۴۳,۰۰۰/۰۰۰	۰/۱۵۷	۶,۷۶۷	.	.	۶,۷۶۷	.
۱۵۱۰۱۲	۱۳۰۵۰۶۰۰۶	صدور تأییدیه احداث کارخانجات چای	کارخانه	۲/۰۰۰	۳,۳۸۳/۵۰۰	۶,۷۶۷	.	.	۶,۷۶۷	.
۱۵۱۰۱۲	۱۳۰۵۰۶۰۰۷	راهبری خرید تضمینی برگ سبز چای	هزار تن	۱۳۵/۰۰۰	۳۵۰/۸۶۷	۴۷,۳۶۷	.	.	۴۷,۳۶۷	.
۱۵۱۰۱۲	۱۸۰۲۰۶۱۰۰۰	برنامه آموزش های مهارتی درحوزه بازرگانی				۲۲,۵۵۶	.	.	۲۲,۵۵۶	.
۱۵۱۰۱۲	۱۸۰۲۰۶۱۰۰۳	افزایش مهارت و توانمندسازی ذینفعان در حوزه چای	نفر ساعت	۴۸,۰۰۰/۰۰۰	۰/۴۷۰	۲۲,۵۵۶	.	.	۲۲,۵۵۶	.
۱۵۱۰۱۳	۱۵۱۰۱۳	پژوهشکده حفاظت خاک و آبخیزداری				۲۲۲,۳۳۵	.	.	۲۴۱,۰۸۵	.
۱۵۱۰۱۳	۱۳۱۰۰۲۱۰۰۰	برنامه پژوهشهای کاربردی در بخش کشاورزی و منابع طبیعی				۲۲۲,۳۳۵	.	.	۲۴۱,۰۸۵	.
۱۵۱۰۱۳	۱۳۱۰۰۲۱۰۷۲	پژوهش در زمینه حفاظت و مهندسی سواحل و رودخانه ها	پروژه	۳۲/۰۰۰	۶۳۱/۵۹۳	۱۸,۸۹۹	.	۱,۳۱۲	۲۰,۲۱۱	.
۱۵۱۰۱۳	۱۳۱۰۰۲۱۰۸۰	پژوهش در زمینه هیدرولوژی و توسعه منابع آب	پروژه	۷۷/۰۰۰	۶۶۲/۳۷۴	۴۶,۶۹۰	.	۴,۳۱۳	۵۱,۰۰۳	.
۱۵۱۰۱۳	۱۳۱۰۰۲۱۱۰۷	پژوهش در زمینه حفاظت خاک و آب	پروژه	۱۲۰/۰۰۰	۶۳۸/۲۰۶	۷۱,۱۴۷	.	۵,۴۳۸	۷۶,۵۸۵	.
۱۵۱۰۱۳	۱۳۱۰۰۲۱۱۱۶	پژوهش در زمینه خشکسالی	پروژه	۲۷/۰۰۰	۵۷۶/۴۲۵	۱۵,۵۶۳	.	.	۱۵,۵۶۳	.
۱۵۱۰۱۳	۱۳۱۰۰۲۱۱۱۷	پژوهش در زمینه مدیریت حوزه های آبخیز	پروژه	۱۱۵/۰۰۰	۶۷۵/۸۵۲	۷۰,۰۳۶	.	۷,۶۸۷	۷۷,۷۲۳	.
۱۵۱۰۱۴	۱۵۱۰۱۴	وزارت جهاد کشاورزی - نهاد نمایندگی ولی فقیه در وزارت جهاد کشاورزی				۳۶,۰۴۱	.	۴۰,۰۰۰	۷۶,۰۴۱	.
۱۵۱۰۱۴	۱۳۰۶۰۴۲۰۰۰	برنامه بهداشت و تضمین کیفیت فرآورده های خام دامی و خوراک دام				.	.	۴۰,۰۰۰	۴۰,۰۰۰	.
۱۵۱۰۱۴	۱۳۰۶۰۴۲۰۰۲	نظارت شرعی	نفر-سال	۴۶۸/۰۰۰	۸۵/۴۷۰	.	.	۴۰,۰۰۰	۴۰,۰۰۰	.
۱۵۱۰۱۴	۱۷۰۱۰۰۷۰۰۰	برنامه ساماندهی و ارتقای فعالیت های فرهنگی- دینی				۳۶,۰۴۱	.	.	۳۶,۰۴۱	.



## جدول شماره ۱ - بخش دوم - مصارف دستگاه های اجرایی ملی بر حسب برنامه و خروجی ۱۴۰۰

مبالغ به میلیون ریال

شماره دستگاه اجرایی	شماره برنامه / خروجی	شرح دستگاه / برنامه / خروجی	هدف کمی			اعتبارات هزینه ای سال ۱۴۰۰				
			سنجه عملکرد	مقدار	بهای تمام شده	عمومی	متفرقه	اختصاصی	جمع	
۱۵۱۰۱۴	۱۷۰۱۰۷۰۱۹	ترویج و توسعه فعالیت های قرآنی و دینی کشاورزی	نفر	۲,۰۰۰/۰۰۰	۱۸/۰۲۱	۳۶,۰۴۱	۰	۰	۳۶,۰۴۱	۰
۱۵۱۰۱۷	۱۵۱۰۱۷	وزارت جهاد کشاورزی - هزینه های نمایندگی سازمان خواروبار کشاورزی ملل متحد (فائو)				۹۰,۰۰۰	۰	۰	۹۰,۰۰۰	۰
۱۵۱۰۱۷	۱۳۰۶۰۲۲۰۰۰	برنامه تنظیم و توسعه روابط در بخش کشاورزی باکشورها و نهادهای بین المللی				۹۰,۰۰۰	۰	۰	۹۰,۰۰۰	۰
۱۵۱۰۱۷	۱۳۰۶۰۲۲۰۰۳	اجرا و پیاده سازی تجربیات دستاوردهای علمی و تجربی از سایر کشورها در بخش کشاورزی	دستاورد	۱۰/۰۰۰	۹,۰۰۰/۰۰۰	۹۰,۰۰۰	۰	۰	۹۰,۰۰۰	۰
۱۵۱۰۱۹	۱۵۱۰۱۹	سازمان امور اراضی				۳۱۸,۳۷۷	۶۸۵,۵۰۰	۰	۱۰۰۳۸۷۷	۰
۱۵۱۰۱۹	۱۳۰۶۰۲۴۰۰۰	برنامه حفظ کاربری اراضی زراعی و باغها				۱۲۱,۶۴۶	۶۰۰,۰۰۰	۰	۷۲۱,۶۴۶	۰
۱۵۱۰۱۹	۱۳۰۶۰۲۴۰۰۱	راهبری پایش اراضی کشاورزی	هکتار	۱۱,۶۹۳/۰۰۰	۳/۱۲۶	۳۶,۵۴۷	۰	۰	۳۶,۵۴۷	۰
۱۵۱۰۱۹	۱۳۰۶۰۲۴۰۰۲	راهبری جلوگیری از تغییر کاربری اراضی کشاورزی	هکتار	۳۵,۷۹۶/۰۰۰	۲/۳۷۷	۸۵,۰۹۹	۰	۰	۸۵,۰۹۹	۰
۱۵۱۰۱۹	۱۳۰۶۰۲۴۰۰۳	شناسایی و جلوگیری از تغییر کاربری و نظارت بر اجرای قانون حفظ کاربری	پرونده	۱۳,۳۰۲/۰۰۰	۹/۸۰۰	۰	۱۳۰,۳۵۹	۰	۱۳۰,۳۵۹	۰
۱۵۱۰۱۹	۱۳۰۶۰۲۴۰۰۴	اجرای بیمه مسئولیت مدنی	تعداد نفر	۳۸,۲۴۷/۰۰۰	۰/۷۰۹	۰	۲۷,۱۲۰	۰	۲۷,۱۲۰	۰
۱۵۱۰۱۹	۱۳۰۶۰۲۴۰۰۵	فرهنگ سازی، آموزش، ترویج و پیشگیری از تغییر کاربری	نفر روز	۲,۵۱۸/۰۰۰	۱۰/۲۹۳	۰	۲۵,۹۱۷	۰	۲۵,۹۱۷	۰
۱۵۱۰۱۹	۱۳۰۶۰۲۴۰۰۶	هزینه های کارشناسی حقوقی، قضایی و فنی	پرونده	۸۸۷/۰۰۰	۴۶۹/۶۷۸	۰	۴۱۶,۶۰۴	۰	۴۱۶,۶۰۴	۰
۱۵۱۰۱۹	۱۳۰۶۰۲۹۰۰۰	برنامه واگذاری و ساماندهی مالکیت و صدور سند اراضی کشاورزی				۱۹۶,۷۳۱	۸۵,۵۰۰	۰	۲۸۲,۲۳۱	۰
۱۵۱۰۱۹	۱۳۰۶۰۲۹۰۰۲	راهبری تهیه نقشه و حدنگاری اراضی کشاورزی	هکتار	۱۱,۱۰۲/۰۰۰	۰/۸۵۵	۹,۴۹۴	۰	۰	۹,۴۹۴	۰
۱۵۱۰۱۹	۱۳۰۶۰۲۹۰۰۳	راهبری تجمیع و جلوگیری از خردشدن اراضی	هکتار	۷,۱۳۹/۰۰۰	۴/۹۳۱	۳۵,۱۹۹	۰	۰	۳۵,۱۹۹	۰
۱۵۱۰۱۹	۱۳۰۶۰۲۹۰۰۵	راهبری تعیین تکلیف اراضی اختلافی کشاورزی و منابع طبیعی	هکتار	۱۱,۹۴۵/۰۰۰	۲/۱۲۱	۲۵,۳۳۲	۰	۰	۲۵,۳۳۲	۰
۱۵۱۰۱۹	۱۳۰۶۰۲۹۰۰۶	راهبری تعیین تکلیف اراضی با پروکشت موقت	هکتار	۱۴,۹۷۷/۰۰۰	۱/۲۶۷	۱۸,۹۷۴	۰	۰	۱۸,۹۷۴	۰
۱۵۱۰۱۹	۱۳۰۶۰۲۹۰۰۷	راهبری تعیین تکلیف متصرفین اراضی دولتی	هکتار	۱۴,۷۱۸/۰۰۰	۱/۵۴۹	۲۲,۷۹۱	۰	۰	۲۲,۷۹۱	۰

جدول شماره ۱ - بخش دوم - مصارف دستگاه های اجرایی ملی بر حسب برنامه و خروجی ۱۴۰۰

مبالغ به میلیون ریال

شماره دستگاه اجرایی	شماره برنامه / خروجی	شرح دستگاه / برنامه / خروجی	هدف کمی			اعتبارات هزینه ای سال ۱۴۰۰			جمع کل	یارانه
			سنجه عملکرد	مقدار	بهای تمام شده	عمومی	متفرقه	اختصاصی		
۱۵۱۰۱۹	۱۳۰۶۰۲۹۰۰۹	راهبری نظارت بر واگذاری اراضی	هکتار	۱۲,۹۲۸/۰۰۰	۲/۲۲۶	۲۸,۷۷۲	۰	۰	۰	۲۸,۷۷۲
۱۵۱۰۱۹	۱۳۰۶۰۲۹۰۱۰	راهبری واگذاری اراضی به طرح های کشاورزی و غیرکشاورزی	هکتار	۴۱,۵۴۰/۰۰۰	۰/۷۱۶	۲۹,۷۲۸	۰	۰	۰	۲۹,۷۲۸
۱۵۱۰۱۹	۱۳۰۶۰۲۹۰۱۲	بررسی و پی گیری پرونده های حقوقی در مراجع قضایی	پرونده	۱۶۱/۰۰۰	۶۸/۲۴۸	۴,۱۷۷	۰	۶,۸۱۱	۰	۱۰,۹۸۸
۱۵۱۰۱۹	۱۳۰۶۰۲۹۰۱۳	نظارت و واگذاری زمین از طریق هیات ها و کمیسیون های واگذاری اراضی	جلسه	۳۵۱/۰۰۰	۵۶/۵۷۰	۶,۲۷۳	۰	۱۳,۵۸۳	۰	۱۹,۸۵۶
۱۵۱۰۱۹	۱۳۰۶۰۲۹۰۱۴	خلع ید و حفظ و نگهداری اراضی استردادشده	هکتار	۸۵/۰۰۰	۲۵۶/۹۰۶	۶,۶۹۱	۰	۱۵,۱۴۶	۰	۲۱,۸۳۷
۱۵۱۰۱۹	۱۳۰۶۰۲۹۰۱۵	نظارت بر اراضی واگذارشده	هکتار	۲۶۹,۹۵۰/۰۰۰	۰/۱۲۰	۹,۳۰۰	۰	۲۲,۹۶۰	۰	۳۲,۲۶۰
۱۵۱۰۱۹	۱۳۰۶۰۲۹۰۱۶	بررسی، تکمیل و استخراج سوابق پرونده ها و تشکیل کمیسیونهای شهرستانی، استانی و ملی	پرونده	۱,۶۵۵/۰۰۰	۱/۳۰۳	۰	۰	۲,۱۵۶	۰	۲,۱۵۶
۱۵۱۰۱۹	۱۳۰۶۰۲۹۰۱۷	تهیه گزارش فنی و حقوقی پروندهها	پرونده	۲۹۸/۰۰۰	۸۳/۳۶۹	۰	۰	۲۴,۸۴۴	۰	۲۴,۸۴۴
۱۵۱۱۰۰	۱۵۱۱۰۰	پژوهشگاه بیوتکنولوژی کشاورزی				۴۰۱,۳۷۲	۰	۰	۰	۴۲۳,۸۷۲
۱۵۱۱۰۰	۱۳۰۶۰۷۳۰۰۰	برنامه حمایت از مرجع ملی ایمنی زیستی				۱۶,۰۵۵	۰	۰	۰	۱۶,۰۵۵
۱۵۱۱۰۰	۱۳۰۶۰۷۳۰۰۱	انجام فعالیت های پژوهشی و ترویجی ایمنی زیستی	مهارت آموز/پروژه	۱۲/۰۰۰	۱,۳۳۸/۰۰۰	۱۶,۰۵۵	۰	۰	۰	۱۶,۰۵۵
۱۵۱۱۰۰	۱۳۱۰۰۲۱۰۰۰	برنامه پژوهشهای کاربردی در بخش کشاورزی و منابع طبیعی				۳۸۵,۳۱۷	۰	۰	۰	۴۰۷,۸۱۷
۱۵۱۱۰۰	۱۳۱۰۰۲۱۰۷۳	استفاده از فناوری های نوین گیاهان منابع طبیعی	پروژه/ طرح	۱/۰۰۰	۸,۱۵۹/۰۰۰	۷,۷۰۹	۰	۰	۰	۸,۱۵۹
۱۵۱۱۰۰	۱۳۱۰۰۲۱۰۷۴	شناسایی ژن های مهم و مفید در گیاهان، میکروارگانسیم ها، دام و طیور و آبزیان	پروژه/ طرح	۱۵/۰۰۰	۲,۷۱۸/۷۳۳	۳۸,۵۳۱	۰	۰	۰	۴۰,۷۸۱
۱۵۱۱۰۰	۱۳۱۰۰۲۱۰۹۸	تعیین توالی ژنوم گیاهان، جانوران، حشرات و ریزسازواره ها	پروژه/ طرح	۱۰/۰۰۰	۳,۶۷۰/۳۰۰	۳۴,۶۷۸	۰	۰	۰	۳۶,۷۰۳
۱۵۱۱۰۰	۱۳۱۰۰۲۱۰۹۹	جمع آوری، شناسایی و ارزیابی میکروارگانسیم ها با قابلیت استفاده در صنایع مختلف کشاورزی و دامپروری و آبی پروری	پروژه/ طرح	۱۴/۰۰۰	۲,۳۳۰/۳۵۷	۳۰,۸۲۵	۰	۰	۰	۳۲,۶۲۵
۱۵۱۱۰۰	۱۳۱۰۰۲۱۱۰۰	کشت بافت و ریززادیدی ارقام و پایه های سالم واصل	پروژه/ طرح	۱۷/۰۰۰	۲,۶۳۸/۸۲۴	۴۲,۳۸۵	۰	۰	۰	۴۴,۸۶۰

جدول شماره ۱ - بخش دوم - مصارف دستگاه های اجرایی ملی بر حسب برنامه و خروجی ۱۴۰۰

مبالغ به میلیون ریال

شماره دستگاه اجرایی	شماره برنامه / خروجی	شرح دستگاه / برنامه / خروجی	هدف کمی			اعتبارات هزینه ای سال ۱۴۰۰					
			سنجه عملکرد	مقدار	بهای تمام شده	عمومی	متفرقه	اختصاصی	جمع		
۱۵۱۱۰۰	۱۳۱۰۰۲۱۱۰۴	انتقال ژنهای مطلوب به منظور بهبود صفات کمی و کیفی گیاهان	پروژه/ طرح	۲۲/۰۰۰	۲,۵۹۵/۱۸۲	۵۳,۹۴۴	۰	۳,۱۵۰	۵۷,۰۹۴	۰	۵۷,۰۹۴
۱۵۱۱۰۰	۱۳۱۰۰۲۱۱۱۱	استفاده از فیزولوژی مولکولی برای افزایش تحمل به تنش های غیرزیستی	پروژه/ طرح	۱۹/۰۰۰	۲,۵۷۵/۶۸۴	۴۶,۲۳۸	۰	۲,۷۰۰	۴۸,۹۳۸	۰	۴۸,۹۳۸
۱۵۱۱۰۰	۱۳۱۰۰۲۱۱۱۲	تولید مواد با ارزش افزوده بالا از میکروارگانیسم ها	پروژه/ طرح	۲۵/۰۰۰	۲,۲۸۳/۷۶۰	۵۳,۹۴۴	۰	۳,۱۵۰	۵۷,۰۹۴	۰	۵۷,۰۹۴
۱۵۱۱۰۰	۱۳۱۰۰۲۱۱۲۸	بیوتکنولوژی متابولیت های ثانویه	پروژه/ طرح	۱۲/۰۰۰	۲,۷۱۸/۷۵۰	۳۰,۸۲۵	۰	۱,۸۰۰	۳۲,۶۲۵	۰	۳۲,۶۲۵
۱۵۱۱۰۰	۱۳۱۰۰۲۱۱۲۹	بکارگیری نانوتکنولوژی در کشاورزی	پروژه/ طرح	۱۷/۰۰۰	۲,۸۷۸/۷۰۶	۴۶,۲۳۸	۰	۲,۷۰۰	۴۸,۹۳۸	۰	۴۸,۹۳۸
۱۵۱۲۰۰	۱۵۱۲۰۰	سازمان شیلات ایران				۱,۲۹۸,۳۹۱	۹۱,۵۱۳	۰	۱,۳۸۹,۹۰۴	۰	۱,۳۸۹,۹۰۴
۱۵۱۲۰۰	۱۳۰۶۰۰۵۰۰	برنامه حفاظت و صیانت از ذخایر و منابع آبی				۸۷,۴۶۷	۶,۴۱۳	۰	۹۳,۸۸۰	۰	۹۳,۸۸۰
۱۵۱۲۰۰	۱۳۰۶۰۰۵۰۴	ارتقاء سطح پوشش حفاظتی و حمایتی از زیستگاه های آبیان	کیلومتر	۶,۰۰۰/۰۰۰	۱۵/۶۴۷	۸۷,۴۶۷	۶,۴۱۳	۰	۹۳,۸۸۰	۰	۹۳,۸۸۰
۱۵۱۲۰۰	۱۳۰۶۰۰۸۰۰	برنامه افزایش تولید آبیان پرورشی				۲۱۶,۳۷۷	۵۵,۶۶۹	۰	۲۷۲,۰۴۶	۰	۲۷۲,۰۴۶
۱۵۱۲۰۰	۱۳۰۶۰۰۸۰۰۲	راهبری افزایش تولید آبیان میگو و سایر آبیان آب شور	هزار تن	۶۰/۰۰۰	۱,۱۷۶/۵۰۰	۵۵,۵۹۰	۱۵,۰۰۰	۰	۷۰,۵۹۰	۰	۷۰,۵۹۰
۱۵۱۲۰۰	۱۳۰۶۰۰۸۰۰۳	راهبری و حمایت از توسعه پرورش ماهی در قفس	هزار تن	۲۰۰/۰۰۰	۴۳۰/۵۵۰	۷۱,۱۱۰	۱۵,۰۰۰	۰	۸۶,۱۱۰	۰	۸۶,۱۱۰
۱۵۱۲۰۰	۱۳۰۶۰۰۸۰۰۴	راهبری افزایش تولید آبیان در آب های شیرین	هزار تن	۵۵۱/۰۰۰	۲۰۹/۳۳۹	۸۹,۶۷۷	۲۵,۶۶۹	۰	۱۱۵,۳۴۶	۰	۱۱۵,۳۴۶
۱۵۱۲۰۰	۱۳۰۶۰۱۴۰۰۰	برنامه بهبود و توسعه بازار آبیان				۳۰,۵۲۸	۰	۰	۳۰,۵۲۸	۰	۳۰,۵۲۸
۱۵۱۲۰۰	۱۳۰۶۰۱۴۰۰۱	اجرای عملیات مربوط به مراحل مدیریت فنی ، آموزش و ترویج روش ها و گونه های جدید به بهره برداران	نفر-روز	۲,۰۰۰/۰۰۰	۴/۶۳۱	۹,۲۶۲	۰	۰	۹,۲۶۲	۰	۹,۲۶۲
۱۵۱۲۰۰	۱۳۰۶۰۱۴۰۰۲	تدوین استانداردها و کنترل کیفی در کلیه مراحل فرآیند صید و صیادی و عمل آوری و بازار آبیان	دستور العمل	۱/۰۰۰	۶,۶۹۰/۴۸۰	۶,۶۹۰	۰	۰	۶,۶۹۰	۰	۶,۶۹۰
۱۵۱۲۰۰	۱۳۰۶۰۱۴۰۰۳	راهبری افزایش تعداد مراکز عرضه آبیان	مرکزبازار	۹/۰۰۰	۷۴۰/۳۴۱	۶,۶۶۳	۰	۰	۶,۶۶۳	۰	۶,۶۶۳
۱۵۱۲۰۰	۱۳۰۶۰۱۴۰۰۴	راهبری افزایش صادرات محصولات شیلاتی	هزار تن	۳۱/۰۰۰	۲۵۵/۲۴۲	۷,۹۱۳	۰	۰	۷,۹۱۳	۰	۷,۹۱۳
۱۵۱۲۰۰	۱۳۰۶۰۱۶۰۰۰	برنامه تکثیر و بازسازی ذخایر آبیان				۱۳۶,۴۲۳	۴,۷۹۹	۰	۱۴۱,۲۲۲	۰	۱۴۱,۲۲۲

## جدول شماره ۱ - بخش دوم - مصارف دستگاه های اجرایی ملی بر حسب برنامه و خروجی ۱۴۰۰

مبالغ به میلیون ریال

شماره دستگاه اجرایی	شماره برنامه / خروجی	شرح دستگاه / برنامه / خروجی	هدف کمی			اعتبارات هزینه ای سال ۱۴۰۰					
			سنجه عملکرد	مقدار	بهای تمام شده	عمومی	متفرقه	اختصاصی	جمع		
۱۵۱۲۰۰	۱۳۰۶۰۱۶۰۰۲	اجرای عملیات مربوط به مراحل مدیریت فنی ، آموزش و ترویج روش ها و گونه های جدید به بهره برداران	میلیون قطعه	۵۰۰/۰۰۰	۲۸۲/۴۴۶	۱۳۶,۴۲۳	۴,۷۹۹	۰	۱۴۱,۲۲۲	۰	۱۴۱,۲۲۲
۱۵۱۲۰۰	۱۳۰۶۰۲۶۰۰۰	برنامه ساماندهی عملیات صید و صیادی آبیان				۸۲۷,۵۹۶	۲۴,۶۳۲	۰	۸۵۲,۲۲۸	۰	۸۵۲,۲۲۸
۱۵۱۲۰۰	۱۳۰۶۰۲۶۰۰۱	بهبود سازی و بهبود روش های صید و صیادی	دستور العمل	۱/۰۰۰	۱۵۲,۸۷۵/۶۴۲	۱۳۷,۸۳۷	۱۵,۰۳۸	۰	۱۵۲,۸۷۵	۰	۱۵۲,۸۷۵
۱۵۱۲۰۰	۱۳۰۶۰۲۶۰۰۲	راهبری صید و صیادی آبیان با تاکید بر سامانه جامع صید و صیادی	هزار تن	۷۰۰/۰۰۰	۹۹۲/۰۰۹	۶۸۴,۸۹۳	۹,۵۱۳	۰	۶۹۴,۴۰۶	۰	۶۹۴,۴۰۶
۱۵۱۲۰۰	۱۳۰۶۰۲۶۰۰۳	مدیریت و راهبری توسعه بنادر ماهیگیری و مراکز تخلیه و بندر صیادی	مرکز تخلیه و بندر صیادی	۲۲/۰۰۰	۲۲/۴۸۶	۴,۸۶۶	۸۱	۰	۴,۹۴۷	۰	۴,۹۴۷
۱۵۲۰۰۳	۱۵۲۰۰۳	صندوق بیمه اجتماعی کشاورزان، روستاییان و عشایر				۰	۱۲۴,۸۳۰	۰	۱۲۴,۸۳۰	۱۰,۷۰۰,۰۰۰	۱۰,۸۲۴,۸۳۰
۱۵۲۰۰۳	۱۹۰۲۰۰۱۰۰۰	برنامه توسعه خدمات بیمه ای				۰	۱۲۴,۸۳۰	۰	۱۲۴,۸۳۰	۱۰۷۰۰۰۰۰	۱۰,۸۲۴,۸۳۰
۱۵۲۰۰۳	۱۹۰۲۰۰۱۰۳۴	حق بیمه اجتماعی سهم دولت زنان خانه دار متأهل	بیمه شده	۳۱,۱۰۰/۰۰۰	۴/۰۱۴	۰	۱۲۴,۸۳۰	۰	۱۲۴,۸۳۰	۰	۱۲۴,۸۳۰
۱۵۲۰۰۳	۱۹۰۲۰۰۱۰۳۵	حق بیمه اجتماعی سهم دولت کشاورزان، روستاییان و عشایر	بیمه شده	۱,۶۱۴,۹۹۶/۰۰۰	۴/۹۵۴	۰	۰	۰	۰	۸,۰۰۰,۰۰۰	۸,۰۰۰,۰۰۰
۱۵۲۰۰۳	۱۹۰۲۰۰۱۰۳۶	حق بیمه اجتماعی سهم فرد کشاورزان، روستاییان و عشایر	بیمه شده	۱,۴۰۰,۰۰۰/۰۰۰	۱/۹۲۹	۰	۰	۰	۰	۲,۷۰۰,۰۰۰	۲,۷۰۰,۰۰۰
۱۵۳۰۰۰	۱۵۳۰۰۰	وزارت راه و شهرسازی				۱,۹۲۳,۵۶۵	۰	۰	۱,۹۲۳,۵۶۵	۰	۱,۹۲۳,۵۶۵
۱۵۳۰۰۰	۱۳۰۳۰۲۰۰۰۰	برنامه ریزی، راهبری و توسعه حمل و نقل				۴۰۱,۰۴۷	۰	۰	۴۰۱,۰۴۷	۰	۴۰۱,۰۴۷
۱۵۳۰۰۰	۱۳۰۳۰۲۰۰۰۳	تشکیل جلسات عالی هماهنگی ترابری کشور و کمیسیون ایمنی راه ها	جلسه	۵۰/۰۰۰	۹۸۷/۹۴۰	۴۹,۳۹۷	۰	۰	۴۹,۳۹۷	۰	۴۹,۳۹۷
۱۵۳۰۰۰	۱۳۰۳۰۲۰۰۰۴	پیگیری و نظارت بر اجرای مصوبات شورای عالی ترابری کشور	مصوبه	۴۰/۰۰۰	۱,۱۵۵/۰۰۰	۴۶,۲۰۰	۰	۰	۴۶,۲۰۰	۰	۴۶,۲۰۰
۱۵۳۰۰۰	۱۳۰۳۰۲۰۰۰۵	جانمایی لجستیک پارک و بندادر خشک	مرکز	۵۸/۰۰۰	۸۵۰/۰۰۰	۴۹,۳۰۰	۰	۰	۴۹,۳۰۰	۰	۴۹,۳۰۰
۱۵۳۰۰۰	۱۳۰۳۰۲۰۰۰۶	راهبری ظرفیت ترانزیت کشور	کریدور	۱۵/۰۰۰	۳,۰۰۰/۰۰۰	۴۵,۰۰۰	۰	۰	۴۵,۰۰۰	۰	۴۵,۰۰۰
۱۵۳۰۰۰	۱۳۰۳۰۲۰۰۰۷	پایش وبه روز رسانی طرح جامع حمل و نقل	گزارش	۲۰۰/۰۰۰	۲۵۵/۵۰۰	۵۱,۱۰۰	۰	۰	۵۱,۱۰۰	۰	۵۱,۱۰۰

## جدول شماره ۱ - بخش دوم - مصارف دستگاه های اجرایی ملی بر حسب برنامه و خروجی ۱۴۰۰

مبالغ به میلیون ریال

شماره دستگاه اجرایی	شماره برنامه / خروجی	شرح دستگاه / برنامه / خروجی	هدف کمی			اعتبارات هزینه ای سال ۱۴۰۰					
			سنجه عملکرد	مقدار	بهای تمام شده	عمومی	متفرقه	اختصاصی	جمع		
۱۵۳۰۰۰	۱۳۰۳۰۲۰۰۰۸	تهیه و تدوین سیاست ها، ضوابط، لوائح، معیارهای ایمنی و استانداردهای حوزه حمل و نقل	ضابطه	۱۵/۰۰۰	۷,۷۶۰/۰۰۰	۱۱۶,۴۰۰	.	.	۱۱۶,۴۰۰	.	۱۱۶,۴۰۰
۱۵۳۰۰۰	۱۳۰۳۰۲۰۰۰۹	تهیه گزارشات تخصصی در زمینه ایمنی حمل و نقل	گزارش	۳۰/۰۰۰	۱,۴۵۵/۰۰۰	۴۳,۶۵۰	.	.	۴۳,۶۵۰	.	۴۳,۶۵۰
۱۵۳۰۰۰	۱۳۰۳۰۲۱۰۰۰	برنامه راهبردی و مدیریت منابع راه و شهرسازی			۵۶۶,۵۹۶	۵۶۶,۵۹۶	.	.	۵۶۶,۵۹۶	.	۵۶۶,۵۹۶
۱۵۳۰۰۰	۱۳۰۳۰۲۱۰۰۱	جلب مشارکت و سرمایه گذاری	قرارداد مشارکت	۴/۰۰۰	۱۳,۷۷۴/۰۰۰	۵۵,۰۹۶	.	.	۵۵,۰۹۶	.	۵۵,۰۹۶
۱۵۳۰۰۰	۱۳۰۳۰۲۱۰۰۲	نظارت بر اجرای طرحهای توسعه راه و شهرسازی	طرح	۵۰۰/۰۰۰	۱۸۶/۰۰۰	۹۳,۰۰۰	.	.	۹۳,۰۰۰	.	۹۳,۰۰۰
۱۵۳۰۰۰	۱۳۰۳۰۲۱۰۰۳	ارزیابی و تصویب طرح های توجیهی	طرح- پروژه	۱۰/۰۰۰	۱۱,۸۰۰/۰۰۰	۱۱۸,۰۰۰	.	.	۱۱۸,۰۰۰	.	۱۱۸,۰۰۰
۱۵۳۰۰۰	۱۳۰۳۰۲۱۰۰۴	تامین منابع مالی جهت طرح (اسناد خزانه، اوراق اسلامی ..)	طرح	۵۰۰/۰۰۰	۲۶۴/۰۰۰	۱۳۲,۰۰۰	.	.	۱۳۲,۰۰۰	.	۱۳۲,۰۰۰
۱۵۳۰۰۰	۱۳۰۳۰۲۱۰۰۵	ایجاد وبه روزآوری سامانه ها و بانکهای اطلاعاتی	سامانه	۲۰/۰۰۰	۳,۸۲۵/۰۰۰	۷۶,۵۰۰	.	.	۷۶,۵۰۰	.	۷۶,۵۰۰
۱۵۳۰۰۰	۱۳۰۳۰۲۱۰۰۶	تهیه فیلم آموزشی، انتشار کتاب، مقاله فصلنامه و خبرنامه تخصصی راه و شهرسازی	عنوان	۲۰,۰۰۰/۰۰۰	۳/۸۵۰	۷۷,۰۰۰	.	.	۷۷,۰۰۰	.	۷۷,۰۰۰
۱۵۳۰۰۰	۱۳۰۳۰۲۱۰۰۷	تهیه گزارشهای تحلیلی - راهبردی	گزارش	۱۵/۰۰۰	۱,۰۰۰/۰۰۰	۱۵,۰۰۰	.	.	۱۵,۰۰۰	.	۱۵,۰۰۰
۱۵۳۰۰۰	۱۵۰۱۰۰۵۰۰۰	برنامه ریزی، راهبردی و توسعه مسکن و ساختمان			۴۶۷,۳۶۶	۴۶۷,۳۶۶	.	.	۴۶۷,۳۶۶	.	۴۶۷,۳۶۶
۱۵۳۰۰۰	۱۵۰۱۰۰۵۰۰۱	تشکیل جلسات شورای هماهنگی مسکن و کمیته های فنی مشورتی مسکن و ساختمان	کمیته- جلسه	۶۰۰/۰۰۰	۲۲۹/۶۶۰	۱۳۷,۷۹۶	.	.	۱۳۷,۷۹۶	.	۱۳۷,۷۹۶
۱۵۳۰۰۰	۱۵۰۱۰۰۵۰۰۲	تعیین حدود صلاحیت حرفه ای و صدور، تمدید و ارتقاء پایه مربوط به پروانه اشتغال به کار اشخاص	مدرك- پروانه	۲۰۰,۰۰۰/۰۰۰	۰/۷۶۳	۱۵۲,۵۰۵	.	.	۱۵۲,۵۰۵	.	۱۵۲,۵۰۵
۱۵۳۰۰۰	۱۵۰۱۰۰۵۰۰۳	تصویب، ابلاغ و ترویج سیاستها، ضوابط، لوائح، معیارها و استانداردها حوزه مسکن و ساختمان	ضابطه	۵,۰۰۰/۰۰۰	۳۲/۲۱۳	۱۶۱,۰۶۵	.	.	۱۶۱,۰۶۵	.	۱۶۱,۰۶۵
۱۵۳۰۰۰	۱۵۰۱۰۰۵۰۰۴	راهبردی نظارت عالی بر نظام ساخت و ساز و کمک به سازمان نظام مهندسی	سازمان	۳۲/۰۰۰	۵۰۰/۰۰۰	۱۶,۰۰۰	.	.	۱۶,۰۰۰	.	۱۶,۰۰۰
۱۵۳۰۰۰	۱۵۰۲۰۱۳۰۰۰	برنامه ریزی، راهبردی و توسعه شهرسازی و معماری			۴۸۸,۵۵۶	۴۸۸,۵۵۶	.	.	۴۸۸,۵۵۶	.	۴۸۸,۵۵۶

## جدول شماره ۱ - بخش دوم - مصارف دستگاه های اجرایی ملی بر حسب برنامه و خروجی ۱۴۰۰

مبالغ به میلیون ریال

شماره دستگاه اجرایی	شماره برنامه / خروجی	شرح دستگاه / برنامه / خروجی	هدف کمی			اعتبارات هزینه ای سال ۱۴۰۰					
			سنجه عملکرد	مقدار	بهای تمام شده	عمومی	متفرقه	اختصاصی	جمع		
۱۵۳۰۰۰	۱۵۰۲۰۱۳۰۰۱	تهیه و تدوین سیاستها، ضوابط، لوایح، معیارها و استانداردهای مرتبط با طرح های توسعه و عمران	ضابطه	۴۰/۰۰۰	۱,۶۹۲/۵۰۰	۶۷,۷۰۰	.	.	۶۷,۷۰۰	.	۶۷,۷۰۰
۱۵۳۰۰۰	۱۵۰۲۰۱۳۰۰۲	نظارت عالی بر اجرای ضوابط، مقررات، معیارهای استانداردهای شهرسازی و مصوبات شورای عالی شهرسازی و معماری	ضابطه	۴۰/۰۰۰	۱,۶۵۰/۰۰۰	۶۶,۰۰۰	.	.	۶۶,۰۰۰	.	۶۶,۰۰۰
۱۵۳۰۰۰	۱۵۰۲۰۱۳۰۰۳	نظارت و ارزیابی مصوبات کمیسیون های ماده ۵ قانون تاسیس شورای عالی شهرسازی و معماری در استانها	مصوبه	۹۳۰/۰۰۰	۴۸/۰۰۰	۴۴,۶۴۰	.	.	۴۴,۶۴۰	.	۴۴,۶۴۰
۱۵۳۰۰۰	۱۵۰۲۰۱۳۰۰۴	راهبری و نظارت عالی بر حسن اجرای طرح های توسعه و عمران ناحیه ای، مجموعه شهری، طرح های جامع و تفصیلی شهرها	طرح	۵۰/۰۰۰	۱,۰۴۰/۰۰۰	۵۲,۰۰۰	.	.	۵۲,۰۰۰	.	۵۲,۰۰۰
۱۵۳۰۰۰	۱۵۰۲۰۱۳۰۰۵	تشکیل جلسات شورای عالی شهرسازی و معماری ایران - کمیته های تخصصی و کمیته های ذیل این شورا و ابلاغ مصوبات مربوطه	جلسه	۴۶۲/۰۰۰	۱۰۶/۰۰۰	۴۸,۹۷۲	.	.	۴۸,۹۷۲	.	۴۸,۹۷۲
۱۵۳۰۰۰	۱۵۰۲۰۱۳۰۰۶	برگزاری همایش ها، نمایشگاهها و کارگاه های تخصصی مرتبط با معماری و شهرسازی	رویداد	۴۰/۰۰۰	۸۹۶/۶۰۰	۳۵,۸۶۴	.	.	۳۵,۸۶۴	.	۳۵,۸۶۴
۱۵۳۰۰۰	۱۵۰۲۰۱۳۰۰۷	تطبیق مدارک و اسناد ارسالی با مصوبات شورای عالی شهرسازی و معماری و برگزاری مراحل ابلاغ آنها	مصوبه	۱۶۷/۰۰۰	۳۱۴/۰۰۰	۵۲,۴۳۸	.	.	۵۲,۴۳۸	.	۵۲,۴۳۸
۱۵۳۰۰۰	۱۵۰۲۰۱۳۰۰۸	ارزیابی عملکرد واحدهای شهرسازی و معماری استانها در دورههای زمانی مشخص	واحد	۳۴/۰۰۰	۱,۴۴۱/۰۰۰	۴۸,۹۹۴	.	.	۴۸,۹۹۴	.	۴۸,۹۹۴
۱۵۳۰۰۰	۱۵۰۲۰۱۳۰۰۹	آموزش بازآموزی مدیریت شهرسازی و پرسنل استانی	نفر ساعت	۳,۴۰۰/۰۰۰	۵/۵۷۶	۱۸,۹۶۰	.	.	۱۸,۹۶۰	.	۱۸,۹۶۰
۱۵۳۰۰۰	۱۵۰۲۰۱۳۰۱۰	راهبری نظارت عالی بر تهیه طرح های اجرایی موضعی و موضعی در شهرها	طرح	۳۴/۰۰۰	۱,۱۱۷/۲۹۴	۳۷,۹۸۸	.	.	۳۷,۹۸۸	.	۳۷,۹۸۸
۱۵۳۰۰۰	۱۵۰۲۰۱۳۰۱۱	پایش و برنامه ریزی توسعه مکران	گزارش	۴/۰۰۰	۳,۷۵۰/۰۰۰	۱۵,۰۰۰	.	.	۱۵,۰۰۰	.	۱۵,۰۰۰
۱۵۴۰۰۰	۱۵۴۰۰۰	وزارت تعاون، کار و رفاه اجتماعی				۵,۴۰۰,۰۰۰	۴۱۰,۸۲۸	.	۵,۸۱۰,۸۲۸	.	۵,۸۱۰,۸۲۸
۱۵۴۰۰۰	۱۳۰۸۰۰۱۰۰۰	برنامه تنظیم و نظارت بر روابط کار				۱,۷۸۸,۴۵۶	۸۷,۷۶۰	.	۱,۸۷۶,۲۱۶	.	۱,۸۷۶,۲۱۶
۱۵۴۰۰۰	۱۳۰۸۰۰۱۰۰۲	راهبری و آموزش اعضای سازمانهای کارگری و کارفرمایی	نفر - ساعت	۲۹,۹۰۴/۰۰۰	۱/۷۷۲	۴۵,۵۹۵	۷,۴۰۰	.	۵۲,۹۹۵	.	۵۲,۹۹۵

## جدول شماره ۱ - بخش دوم - مصارف دستگاه های اجرایی ملی بر حسب برنامه و خروجی ۱۴۰۰

مبالغ به میلیون ریال

شماره دستگاه اجرایی	شماره برنامه / خروجی	شرح دستگاه / برنامه / خروجی	هدف کمی			اعتبارات هزینه ای سال ۱۴۰۰					
			سنجه عملکرد	مقدار	بهای تمام شده	عمومی	متفرقه	اختصاصی	جمع		
۱۵۴۰۰۰	۱۳۰۸۰۰۱۰۰۳	راهبری و صدور آرا در هیاتهای تشخیص و حل اختلاف	مورد	۲,۲۱۲,۲۲۲/۰۰۰	۰/۱۲۶	۲۵۸,۸۴۴	۲۰,۴۶۰	۰	۲۷۹,۳۰۴	۰	۲۷۹,۳۰۴
۱۵۴۰۰۰	۱۳۰۸۰۰۱۰۰۴	راهبری و رسیدگی به پرونده متقاضیان بیمه بیکاری	پرونده	۶۳,۲۴۴/۰۰۰	۲/۴۵۳	۱۴۷,۶۰۸	۷,۵۰۰	۰	۱۵۵,۱۰۸	۰	۱۵۵,۱۰۸
۱۵۴۰۰۰	۱۳۰۸۰۰۱۰۰۶	تدوین ضوابط طرح طبقه بندی مشاغل در کارگاههای مشمول قانون کار	ضابطه	۱۱/۰۰۰	۱۸,۲۱۹/۰۰۰	۱۹۲,۹۰۹	۷,۵۰۰	۰	۲۰۰,۴۰۹	۰	۲۰۰,۴۰۹
۱۵۴۰۰۰	۱۳۰۸۰۰۱۰۰۹	آموزش دیدگان ایمنی و حفاظت فنی	نفر- ساعت	۴۵۶,۰۰۰/۰۰۰	۰/۷۵۶	۳۳۷,۱۰۲	۷,۵۰۰	۰	۳۴۴,۶۰۲	۰	۳۴۴,۶۰۲
۱۵۴۰۰۰	۱۳۰۸۰۰۱۰۱۰	کارگاه های بازرسی شده مشمول قانون کار	کارگاه	۴۶۳,۸۰۰/۰۰۰	۰/۴۷۴	۲۱۲,۳۲۳	۷,۵۰۰	۰	۲۱۹,۸۲۳	۰	۲۱۹,۸۲۳
۱۵۴۰۰۰	۱۳۰۸۰۰۱۰۱۱	کارگران حمایت شده در بنگاههای اقتصادی مشکل دار	کارگر	۳۸۵,۵۷۸/۰۰۰	۰/۴۱۵	۱۵۲,۳۷۲	۷,۵۰۰	۰	۱۵۹,۸۷۲	۰	۱۵۹,۸۷۲
۱۵۴۰۰۰	۱۳۰۸۰۰۱۰۱۴	راهبری خدمات الکترونیکی ارائه شده به جامعه کار و تولید	مورد	۱/۰۰۰	۱۳۵,۶۹۳/۸۶۷	۱۲۸,۱۹۴	۷,۵۰۰	۰	۱۳۵,۶۹۴	۰	۱۳۵,۶۹۴
۱۵۴۰۰۰	۱۳۰۸۰۰۱۰۱۵	تدوین ضوابط ایمن سازی کارگاه های مشمول قانون کار	مورد	۵,۴۷۲/۰۰۰	۳۳/۶۴۹	۱۷۶,۷۳۰	۷,۴۰۰	۰	۱۸۴,۱۳۰	۰	۱۸۴,۱۳۰
۱۵۴۰۰۰	۱۳۰۸۰۰۱۰۱۶	راهبری امور اجرایی دبیرخانه شوراهای عالی وزارت تعاون، کار و رفاه اجتماعی	جلسه	۱۰۰/۰۰۰	۱,۴۴۲/۷۹۴	۱۳۶,۷۷۹	۷,۵۰۰	۰	۱۴۴,۲۷۹	۰	۱۴۴,۲۷۹
۱۵۴۰۰۰	۱۳۰۸۰۰۲۰۰۰	برنامه توسعه کارآفرینی و اشتغال				۹۲۱,۶۵۳	۱۳۱,۷۰۴	۰	۱,۰۵۳,۳۵۷	۰	۱,۰۵۳,۳۵۷
۱۵۴۰۰۰	۱۳۰۸۰۰۲۰۰۱	راهبری خدمات الکترونیکی ارائه شده به جامعه هدف طرح های اشتغال	مورد	۲۴/۰۰۰	۲,۹۱۴/۷۹۹	۵۳,۴۹۳	۱۶,۴۶۳	۰	۶۹,۹۵۶	۰	۶۹,۹۵۶
۱۵۴۰۰۰	۱۳۰۸۰۰۲۰۰۳	ساماندهی و حمایت از نیروی کار اعزام شده به خارج از کشور	مورد	۳,۶۰۰/۰۰۰	۳۰/۵۵۰	۹۳,۵۱۹	۱۶,۴۶۳	۰	۱۰۹,۹۸۲	۰	۱۰۹,۹۸۲
۱۵۴۰۰۰	۱۳۰۸۰۰۲۰۰۴	تدوین ضوابط و سیاستهای اجرایی ایجاد فرصت شغلی	مورد	۳۴۴,۴۰۰/۰۰۰	۰/۳۳۹	۱۰۰,۲۱۷	۱۶,۴۶۳	۰	۱۱۶,۶۸۰	۰	۱۱۶,۶۸۰
۱۵۴۰۰۰	۱۳۰۸۰۰۲۰۰۶	کارآفرینان برتر معرفی شده	نفر	۳۸/۰۰۰	۲,۶۱۲/۷۸۸	۸۹,۲۸۶	۱۰,۰۰۰	۰	۹۹,۲۸۶	۰	۹۹,۲۸۶
۱۵۴۰۰۰	۱۳۰۸۰۰۲۰۰۷	کارورزان شاغل شده در کارگاه ها	نفر	۹۶۰/۰۰۰	۱۲۸/۲۷۷	۱۰۶,۶۸۲	۱۶,۴۶۳	۰	۱۲۳,۱۴۵	۰	۱۲۳,۱۴۵
۱۵۴۰۰۰	۱۳۰۸۰۰۲۰۰۸	دفاتر کارایی غیر دولتی نظارت شده	دفتر	۷۲/۰۰۰	۱,۵۷۵/۶۵۸	۹۶,۹۸۴	۱۶,۴۶۳	۰	۱۱۳,۴۴۷	۰	۱۱۳,۴۴۷
۱۵۴۰۰۰	۱۳۰۸۰۰۲۰۱۱	راهبری طرح های اشتغال از محل اجرای قانون مشاغل خانگی	مورد	۵,۱۷۸/۰۰۰	۱۸/۷۸۸	۸۰,۸۲۱	۱۶,۴۶۳	۰	۹۷,۲۸۴	۰	۹۷,۲۸۴
۱۵۴۰۰۰	۱۳۰۸۰۰۲۰۱۲	صدور و تمدید کارت کار موقت اتباع خارجی	کارت کار	۱۸۰,۰۰۰/۰۰۰	۱/۷۹۸	۳۰۰,۶۵۱	۲۲,۹۲۶	۰	۳۲۳,۵۷۷	۰	۳۲۳,۵۷۷

## جدول شماره ۱ - بخش دوم - مصارف دستگاه های اجرایی ملی بر حسب برنامه و خروجی ۱۴۰۰

مبالغ به میلیون ریال

شماره دستگاه اجرایی	شماره برنامه / خروجی	شرح دستگاه / برنامه / خروجی	هدف کمی			اعتبارات هزینه ای سال ۱۴۰۰					
			سنجه عملکرد	مقدار	بهای تمام شده	عمومی	متفرقه	اختصاصی	جمع		
۱۵۴۰۰۰	۱۳۰۹۰۰۱۰۰۰	برنامه توسعه و توانمندسازی تعاونیها				۱,۰۶۴,۱۰۳	۸۷,۷۴۶	۰	۱,۱۵۱,۸۴۹	۰	۱,۱۵۱,۸۴۹
۱۵۴۰۰۰	۱۳۰۹۰۰۱۰۰۱	راهبری و نظارت بر تعاونیها و اتحادیه های تعاونی	مورد	۵۷,۰۱۸/۰۰۰	۲۰/۲۰۱	۱,۰۶۴,۱۰۳	۸۷,۷۴۶	۰	۱,۱۵۱,۸۴۹	۰	۱,۱۵۱,۸۴۹
۱۵۴۰۰۰	۱۹۰۳۰۰۱۰۰۰	برنامه توسعه خدمات حمایتی				۸۷۶,۷۵۸	۰	۰	۸۷۶,۷۵۸	۰	۸۷۶,۷۵۸
۱۵۴۰۰۰	۱۹۰۳۰۰۱۲۳۶	افراد / خانوار آسیب پذیر شناسایی شده	نفر/خانوار	۴۳,۲۲۲/۰۰۰	۳/۸۷۸	۱۶۷,۶۲۰	۰	۰	۱۶۷,۶۲۰	۰	۱۶۷,۶۲۰
۱۵۴۰۰۰	۱۹۰۳۰۰۱۲۴۳	راهبری و توسعه نهادهای مدنی فعال در حوزه رفاه و تامین اجتماعی	مورد	۵/۰۰۰	۱۹,۷۸۳/۲۵۹	۹۸,۹۱۶	۰	۰	۹۸,۹۱۶	۰	۹۸,۹۱۶
۱۵۴۰۰۰	۱۹۰۳۰۰۱۲۶۱	تفاهم نامه های منعقد شده با نهادهای بین المللی برای کسب دانش در حوزه رفاه و تامین اجتماعی	تفاهم نامه	۱/۰۰۰	۱۱۳,۳۳۲/۶۸۰	۱۱۳,۳۳۲	۰	۰	۱۱۳,۳۳۲	۰	۱۱۳,۳۳۲
۱۵۴۰۰۰	۱۹۰۳۰۰۱۲۸۰	راهبری و تدوین سیاست های اجرایی حمایت از اقشار آسیب پذیر	مورد	۴/۰۰۰	۷۱,۸۶۹/۲۵۰	۲۸۷,۴۷۷	۰	۰	۲۸۷,۴۷۷	۰	۲۸۷,۴۷۷
۱۵۴۰۰۰	۱۹۰۳۰۰۱۲۸۴	راهبری خدمات الکترونیکی حوزه رفاه و تامین اجتماعی	مورد	۲/۰۰۰	۷۳,۷۳۴/۰۰۰	۱۴۷,۴۶۸	۰	۰	۱۴۷,۴۶۸	۰	۱۴۷,۴۶۸
۱۵۴۰۰۰	۱۹۰۳۰۰۱۲۹۹	پایش و ارزیابی خدمات نظام جامع رفاه و تامین اجتماعی	خدمت	۶/۰۰۰	۱۰,۳۲۴/۰۳۸	۶۱,۹۴۵	۰	۰	۶۱,۹۴۵	۰	۶۱,۹۴۵
۱۵۴۰۰۰	۱۹۰۳۰۰۴۶۰۰	برنامه توسعه خدمات فرهنگی و اجتماعی جامعه کار و تولید				۷۴۷,۰۹۰	۱۰۳,۶۱۸	۰	۸۵۰,۷۰۸	۰	۸۵۰,۷۰۸
۱۵۴۰۰۰	۱۹۰۳۰۰۴۶۰۰۵	کارگران بهره مند از خدمات رفاهی	نفر	۳۹,۶۰۰/۰۰۰	۱/۴۰۲	۳۸,۵۰۴	۱۷,۰۰۳	۰	۵۵,۵۰۷	۰	۵۵,۵۰۷
۱۵۴۰۰۰	۱۹۰۳۰۰۴۶۰۰۷	کارگران بهره مند از برنامه های ورزشی	نفر	۶۰۰,۰۰۰/۰۰۰	۰/۲۱۶	۱۱۲,۳۰۱	۱۷,۰۰۳	۰	۱۲۹,۳۰۴	۰	۱۲۹,۳۰۴
۱۵۴۰۰۰	۱۹۰۳۰۰۴۶۰۰۹	کارگران تحت پوشش برنامه های پیشگیری از آسیب های اجتماعی	نفر	۲۴,۰۰۰/۰۰۰	۸/۴۹۰	۱۹۲,۱۶۲	۱۱,۶۰۲	۰	۲۰۳,۷۶۴	۰	۲۰۳,۷۶۴
۱۵۴۰۰۰	۱۹۰۳۰۰۴۶۰۱۱	راهبری و نظارت برخانه های فرهنگ کار ایجاد شده در بنگاه های اقتصادی	مورد	۷۴/۰۰۰	۲,۶۷۳/۸۹۸	۱۸۶,۲۶۶	۱۱,۶۰۲	۰	۱۹۷,۸۶۸	۰	۱۹۷,۸۶۸
۱۵۴۰۰۰	۱۹۰۳۰۰۴۶۰۱۲	سیاستگذاری در راستای توانمند سازی کارگران معلول	مورد	۶۰۰/۰۰۰	۸۵/۴۶۰	۳۹,۶۷۴	۱۱,۶۰۲	۰	۵۱,۲۷۶	۰	۵۱,۲۷۶
۱۵۴۰۰۰	۱۹۰۳۰۰۴۶۰۱۳	راهبری و ارتقای سلامت روان کارگران بنگاه های اقتصادی مجری برنامه همیار کارکنان	مورد	۱۲,۰۰۰/۰۰۰	۴/۵۴۰	۴۲,۸۸۳	۱۱,۶۰۲	۰	۵۴,۴۸۵	۰	۵۴,۴۸۵
۱۵۴۰۰۰	۱۹۰۳۰۰۴۶۰۱۴	راهبری و نظارت برخانه های بهداشت کارگری	نفر	۱۲۰,۰۰۰/۰۰۰	۰/۵۰۸	۴۹,۳۰۰	۱۱,۶۰۲	۰	۶۰,۹۰۲	۰	۶۰,۹۰۲



## جدول شماره ۱ - بخش دوم - مصارف دستگاه های اجرایی ملی بر حسب برنامه و خروجی ۱۴۰۰

مبالغ به میلیون ریال

شماره دستگاه اجرایی	شماره برنامه / خروجی	شرح دستگاه / برنامه / خروجی	هدف کمی			اعتبارات هزینه ای سال ۱۴۰۰					
			سنجه عملکرد	مقدار	بهای تمام شده	عمومی	متفرقه	اختصاصی	جمع		
۱۵۴۰۰۰	۱۹۰۳۰۴۶۰۱۵	کارگران نمونه معرفی شده	نفر	۲۸,۸۰۰/۰۰۰	۳/۳۸۹	۸۶,۰۰۰	۱۱,۶۰۲	۰	۹۷,۶۰۲	۰	۹۷,۶۰۲
۱۵۴۰۰۰	۱۹۰۵۰۰۸۰۰۰	برنامه پژوهش های کاربردی در حوزه تعاون، کار و رفاه اجتماعی				۱,۹۴۰	۰	۰	۱,۹۴۰	۰	۱,۹۴۰
۱۵۴۰۰۰	۱۹۰۵۰۰۸۰۰۵	پروژه های پژوهشی انجام شده	پروژه	۱۰/۰۰۰	۱۹۴/۰۰۰	۱,۹۴۰	۰	۰	۱,۹۴۰	۰	۱,۹۴۰
۱۵۴۰۰۲	۱۵۴۰۰۲	وزارت تعاون، کار و رفاه اجتماعی - شکل گیری و توانمندسازی تعاونی ها				۷۰۰,۰۰۰	۰	۰	۷۰۰,۰۰۰	۰	۷۰۰,۰۰۰
۱۵۴۰۰۲	۱۳۰۹۰۰۱۰۰۰	برنامه توسعه و توانمندسازی تعاونیها				۶۷۰,۰۰۰	۰	۰	۶۷۰,۰۰۰	۰	۶۷۰,۰۰۰
۱۵۴۰۰۲	۱۳۰۹۰۰۱۰۰۵	راهبری و حمایت از ایجاد ، نوسازی ، استاندارد سازی و ارتقاء بهره وری تعاونی ها	مورد	۱,۲۵۰/۰۰۰	۳۵/۰۴۰	۴۳,۸۰۰	۰	۰	۴۳,۸۰۰	۰	۴۳,۸۰۰
۱۵۴۰۰۲	۱۳۰۹۰۰۱۰۰۶	راهبری و معرفی الگوهای برتر	مورد	۴۶۵/۰۰۰	۸۶/۰۲۲	۴۰,۰۰۰	۰	۰	۴۰,۰۰۰	۰	۴۰,۰۰۰
۱۵۴۰۰۲	۱۳۰۹۰۰۱۰۰۷	راهبری و نظارت بر تعاونیها و اتحادیه های تعاونی	مورد	۳۰,۰۰۰/۰۰۰	۱/۶۶۷	۵۰,۰۰۰	۰	۰	۵۰,۰۰۰	۰	۵۰,۰۰۰
۱۵۴۰۰۲	۱۳۰۹۰۰۱۰۰۸	راهبری و آموزش اعضای تعاونیها و اتحادیه های تعاونی	نفر ساعت	۷۰۰,۰۰۰/۰۰۰	۰/۰۹۷	۶۷,۹۰۰	۰	۰	۶۷,۹۰۰	۰	۶۷,۹۰۰
۱۵۴۰۰۲	۱۳۰۹۰۰۱۰۰۹	راهبری و توسعه تعاونیهای فراگیر ملی و سهامی عام تشکیل شده	مورد	۷۰/۰۰۰	۲۱۴/۲۸۶	۱۵,۰۰۰	۰	۰	۱۵,۰۰۰	۰	۱۵,۰۰۰
۱۵۴۰۰۲	۱۳۰۹۰۰۱۰۱۰	تعاونیهای حمایت شده جهت حضور در نمایشگاههای داخلی و خارجی و هیاتهای تجاری	تعاونی	۱۳۶/۰۰۰	۹۹/۸۵۳	۱۳,۵۸۰	۰	۰	۱۳,۵۸۰	۰	۱۳,۵۸۰
۱۵۴۰۰۲	۱۳۰۹۰۰۱۰۱۲	گزارش حسابرسی تعاونیها	گزارش حسابرسی	۵۵۰/۰۰۰	۱۸۱/۸۱۸	۱۰۰,۰۰۰	۰	۰	۱۰۰,۰۰۰	۰	۱۰۰,۰۰۰
۱۵۴۰۰۲	۱۳۰۹۰۰۱۰۱۳	راهبری تعاونی های دارای طرح اجرایی مشترک با طرف های خارجی	مورد	۲/۰۰۰	۵,۰۰۰/۰۰۰	۱۰,۰۰۰	۰	۰	۱۰,۰۰۰	۰	۱۰,۰۰۰
۱۵۴۰۰۲	۱۳۰۹۰۰۱۰۱۴	راهبری و توسعه سامانه جامع و هوشمند بخش تعاون و بانک های اطلاعاتی	مورد	۴/۰۰۰	۷,۵۰۰/۰۰۰	۳۰,۰۰۰	۰	۰	۳۰,۰۰۰	۰	۳۰,۰۰۰
۱۵۴۰۰۲	۱۳۰۹۰۰۱۰۱۵	راهبری و حمایت از تعاونیهای سه دهک اول درآمدی	مورد	۴۵۰/۰۰۰	۸۸/۸۸۹	۴۰,۰۰۰	۰	۰	۴۰,۰۰۰	۰	۴۰,۰۰۰
۱۵۴۰۰۲	۱۳۰۹۰۰۱۰۱۶	تعاونی های فرش دستباف حمایت شده	تعاونی	۳۰۰/۰۰۰	۳۳/۳۳۳	۱۰,۰۰۰	۰	۰	۱۰,۰۰۰	۰	۱۰,۰۰۰

## جدول شماره ۱ - بخش دوم - مصارف دستگاه های اجرایی ملی بر حسب برنامه و خروجی ۱۴۰۰

مبالغ به میلیون ریال

شماره دستگاه اجرایی	شماره برنامه / خروجی	شرح دستگاه / برنامه / خروجی	هدف کمی			اعتبارات هزینه ای سال ۱۴۰۰				
			سنجه عملکرد	مقدار	بهای تمام شده	عمومی	متفرقه	اختصاصی	جمع	
۱۵۴۰۰۲	۱۳۰۹۰۰۱۰۱۷	راهبری و ایجاد و توسعه اتحادیه های تعاونی تخصصی	مورد	۲۰/۰۰۰	۶۵۰/۰۰۰	۱۳,۰۰۰	.	.	۱۳,۰۰۰	.
۱۵۴۰۰۲	۱۳۰۹۰۰۱۰۱۹	راهبری و توسعه فرهنگ تعاون و بهسازی تصویر ذهنی جامعه نسبت به موضوع تعاون	مورد	۴۰۰/۰۰۰	۲۵۰/۰۰۰	۱۰۰,۰۰۰	.	.	۱۰۰,۰۰۰	.
۱۵۴۰۰۲	۱۳۰۹۰۰۱۰۲۰	راهبری و نظارت بر مراکز نوآوری و توسعه تعاون	مورد	۷۵/۰۰۰	۱,۴۶۲/۹۳۳	۱۰۹,۷۲۰	.	.	۱۰۹,۷۲۰	.
۱۵۴۰۰۲	۱۳۰۹۰۰۱۰۲۱	محاسبه سهم بخش تعاون در اقتصاد کشور	گزارش	۱/۰۰۰	۲۲,۰۰۰/۰۰۰	۲۲,۰۰۰	.	.	۲۲,۰۰۰	.
۱۵۴۰۰۲	۱۳۰۹۰۰۱۰۲۲	راهبری و ارزیابی طرح توجیهی و امکان سنجی تاسیس و توسعه تعاونی ها	تعاونی	۵۰/۰۰۰	۱۰۰/۰۰۰	۵,۰۰۰	.	.	۵,۰۰۰	.
۱۵۴۰۰۲	۱۹۰۵۰۰۸۰۰۰	برنامه پژوهش های کاربردی در حوزه تعاون، کار و رفاه اجتماعی				۳۰,۰۰۰	.	.	۳۰,۰۰۰	.
۱۵۴۰۰۲	۱۹۰۵۰۰۸۰۰۶	پایان نامه های حمایت شده	پایان نامه	۱۰۵/۰۰۰	۹۵/۲۳۸	۱۰,۰۰۰	.	.	۱۰,۰۰۰	.
۱۵۴۰۰۲	۱۹۰۵۰۰۸۰۱۰	پروژه های پژوهشی انجام شده	پروژه	۶۰/۰۰۰	۳۳۳/۳۳۳	۲۰,۰۰۰	.	.	۲۰,۰۰۰	.
۱۵۴۳۰۰	۱۵۴۳۰۰	اتاق تعاون ایران				۲۰۷,۰۰۰	.	.	۲۰۷,۰۰۰	.
۱۵۴۳۰۰	۱۳۰۹۰۰۱۰۰۰	برنامه توسعه و توانمندسازی تعاونیها				۲۰۷,۰۰۰	.	.	۲۰۷,۰۰۰	.
۱۵۴۳۰۰	۱۳۰۹۰۰۱۰۱۸	کمک به اتاق تعاون ایران و اتاق های تعاونی استان	تعداد اتاق تعاون	۳۲/۰۰۰	۶,۴۶۸/۷۵۰	۲۰۷,۰۰۰	.	.	۲۰۷,۰۰۰	.
۱۵۴۵۰۰	۱۵۴۵۰۰	وزارت تعاون، کار و رفاه اجتماعی- راهبری و توسعه پایگاه اطلاعات رفاه ایرانیان				۷۰,۰۰۰	.	.	۷۰,۰۰۰	.
۱۵۴۵۰۰	۱۹۰۳۰۰۱۰۰۰	برنامه توسعه خدمات حمایتی				۷۰,۰۰۰	.	.	۷۰,۰۰۰	.
۱۵۴۵۰۰	۱۹۰۳۰۰۱۳۰۷	خانوارهای ارزیابی وسع و استحقاق سنجی شده	خانوار	۳۲,۰۰۰/۰۰۰	۰/۶۲۵	۲۰,۰۰۰	.	.	۲۰,۰۰۰	.
۱۵۴۵۰۰	۱۹۰۳۰۰۱۳۰۸	راهبری و ارائه خدمات الکترونیکی از طریق پایگاه اطلاعات رفاه ایرانیان	خدمت	۷/۰۰۰	۷,۱۴۲/۸۵۷	۵۰,۰۰۰	.	.	۵۰,۰۰۰	.
۱۵۵۰۰۰	۱۵۵۰۰۰	وزارت صنعت، معدن و تجارت				۲,۲۰۹,۲۶۷	.	۶,۷۸۰,۰۰۰	۸۹۸۹۲۶۷	.
۱۵۵۰۰۰	۱۰۰۲۰۵۷۰۰۰	برنامه توسعه دولت الکترونیک				۵,۰۰۰	.	.	۵,۰۰۰	.
۱۵۵۰۰۰	۱۰۰۲۰۵۷۰۶۲	شناسه دار کردن انبارها و مراکز نگهداری کالاها	خدمت	۲۰۰,۰۰۰/۰۰۰	۰/۰۱۵	۳,۰۰۰	.	.	۳,۰۰۰	.

جدول شماره ۱ - بخش دوم - مصارف دستگاه های اجرایی ملی بر حسب برنامه و خروجی ۱۴۰۰

مبالغ به میلیون ریال

شماره دستگاه اجرایی	شماره برنامه / خروجی	شرح دستگاه / برنامه / خروجی	هدف کمی			اعتبارات هزینه ای سال ۱۴۰۰					
			سنجه عملکرد	مقدار	بهای تمام شده	عمومی	متفرقه	اختصاصی	جمع		
۱۵۵۰۰۰	۱۰۰۲۰۵۷۰۷۴	ارائه خدمات الکترونیکی	خدمت	۶/۰۰۰	۳۳۳/۳۳۳	۲,۰۰۰	.	.	۲,۰۰۰	.	۲,۰۰۰
۱۵۵۰۰۰	۱۳۰۴۰۱۲۰۰۰	برنامه ایجاد و توسعه صنایع ، معادن و زیرساخت های صنعتی و معدنی				۶۱۱,۴۵۰	.	.	۶۱۱,۴۵۰	.	۶۱۱,۴۵۰
۱۵۵۰۰۰	۱۳۰۴۰۱۲۰۲۸	نظارت بر بهینه سازی مصرف انرژی در صنایع معدنی	تعداد	۲/۰۰۰	۳۰۵,۷۲۵/۰۰۰	۶۱۱,۴۵۰	.	.	۶۱۱,۴۵۰	.	۶۱۱,۴۵۰
۱۵۵۰۰۰	۱۳۰۴۰۱۶۰۰۰	برنامه بهبود فضای کسب و کار				۹۲,۸۹۴	.	.	۹۲,۸۹۴	.	۹۲,۸۹۴
۱۵۵۰۰۰	۱۳۰۴۰۱۶۰۰۳	تدوین سیاست ها و مقررات صنعتی و معدنی	تعداد	۳۱/۰۰۰	۴۶/۰۹۷	۱,۴۲۹	.	.	۱,۴۲۹	.	۱,۴۲۹
۱۵۵۰۰۰	۱۳۰۴۰۱۶۰۰۵	صدور مجوز تاسیس و پروانه بهره برداری واحدهای تولیدی	تعداد پروانه / مجوز	۳۰,۰۰۰/۰۰۰	۲/۱۴۴	۶۴,۳۱۵	.	.	۶۴,۳۱۵	.	۶۴,۳۱۵
۱۵۵۰۰۰	۱۳۰۴۰۱۶۰۰۶	اجرای پروژه های صنعتی و معدنی به منظور ایجاد اشتغال پایدار	تعداد	۷,۳۰۰/۰۰۰	۳/۷۱۹	۲۷,۱۵۰	.	.	۲۷,۱۵۰	.	۲۷,۱۵۰
۱۵۵۰۰۰	۱۳۰۴۰۱۹۰۰۰	برنامه توسعه، اصلاح، احیا و تقویت بنگاههای تولیدی و واحدهای صنفی				.	۷۰,۰۰۰	.	۷۰,۰۰۰	.	۷۰,۰۰۰
۱۵۵۰۰۰	۱۳۰۴۰۱۹۰۰۲	رسیدگی به پرونده های بنگاههای تولیدی در راستای اجرای قانون حداکثر استفاده از توان تولیدی و خدماتی	تعداد	۱۰,۰۰۰/۰۰۰	۱/۵۰۰	.	۱۵,۰۰۰	.	۱۵,۰۰۰	.	۱۵,۰۰۰
۱۵۵۰۰۰	۱۳۰۴۰۱۹۰۰۳	کمک به راه اندازی واحدهای تولیدی و بازگشت واحدهای راکد به چرخه تولید	تعداد	۲,۰۰۰/۰۰۰	۲/۵۰۰	.	۵,۰۰۰	.	۵,۰۰۰	.	۵,۰۰۰
۱۵۵۰۰۰	۱۳۰۴۰۱۹۰۰۴	کمک به راه اندازی بنگاههای صنعتی و معدنی بازسازی و نوسازی شده	تعداد	۵,۰۰۰/۰۰۰	۱/۰۰۰	.	۵,۰۰۰	.	۵,۰۰۰	.	۵,۰۰۰
۱۵۵۰۰۰	۱۳۰۴۰۱۹۰۰۵	صدور مجوز با پروانه به واحدهای صنفی	تعداد	۳۵,۰۰۰/۰۰۰	۰/۱۴۳	.	۵,۰۰۰	.	۵,۰۰۰	.	۵,۰۰۰
۱۵۵۰۰۰	۱۳۰۴۰۱۹۰۰۶	تقویت بنگاه های تولیدی(ابلاغ ماده۷۵ قانون محاسبات عمومی)	میلیون ریال	۱/۰۰۰	۳۵,۰۰۰/۰۰۰	.	۳۵,۰۰۰	.	۳۵,۰۰۰	.	۳۵,۰۰۰
۱۵۵۰۰۰	۱۳۰۴۰۱۹۰۰۷	واحدهای صنفی بازسازی و نوسازی شده	تعداد	۱,۵۰۰/۰۰۰	۳/۳۳۳	.	۵,۰۰۰	.	۵,۰۰۰	.	۵,۰۰۰
۱۵۵۰۰۰	۱۳۰۴۰۲۰۰۰۰	برنامه ارتقای بهره وری معادن				.	۵,۵۰۰,۰۰۰	.	۵,۵۰۰,۰۰۰	.	۵,۵۰۰,۰۰۰

جدول شماره ۱ - بخش دوم - مصارف دستگاه های اجرایی ملی بر حسب برنامه و خروجی ۱۴۰۰

مبالغ به میلیون ریال

شماره دستگاه اجرایی	شماره برنامه / خروجی	شرح دستگاه / برنامه / خروجی	هدف کمی			اعتبارات هزینه ای سال ۱۴۰۰				
			سنگه عملکرد	مقدار	بهای تمام شده	عمومی	متفرقه	اختصاصی	جمع	
۱۵۵۰۰۰	۱۳۰۴۰۲۰۰۰۱	صدور پروانه اکتشاف ذخایر معدنی و گواهی کشف معدن	تعداد	۱,۱۰۰/۰۰۰	۷۴۱/۴۸۴	۰	۸۱۵,۶۳۲	۰	۸۱۵,۶۳۲	۰
۱۵۵۰۰۰	۱۳۰۴۰۲۰۰۰۲	شناسایی ظرفیت های معدن	تعداد	۵۰۰/۰۰۰	۳,۷۴۱/۴۸۶	۰	۱,۸۷۰,۷۴۲	۰	۱,۸۷۰,۷۴۲	۰
۱۵۵۰۰۰	۱۳۰۴۰۲۰۰۰۳	ارتقای ایمنی در معادن بویژه معدن ذغال سنگ از طریق نوسازی و تقویت تجهیزات ایمنی	تعداد	۱۱۰/۰۰۰	۷۴۱/۴۸۲	۰	۸۱,۵۶۳	۰	۸۱,۵۶۳	۰
۱۵۵۰۰۰	۱۳۰۴۰۲۰۰۰۴	نظارت اصولی مطابق با استاندارد در بهره برداری از معادن (باهمکاری تشکلهای)	تعداد	۵۰۰/۰۰۰	۷۴۱/۴۸۴	۰	۳۷۰,۷۴۲	۰	۳۷۰,۷۴۲	۰
۱۵۵۰۰۰	۱۳۰۴۰۲۰۰۰۵	صدور مجوز بهره برداری از معادن و تعطیلی موقت آنها	تعداد	۴۹۰/۰۰۰	۷۴۱/۴۸۴	۰	۳۶۳,۳۲۷	۰	۳۶۳,۳۲۷	۰
۱۵۵۰۰۰	۱۳۰۴۰۲۰۰۰۶	پیشبرد فعالیت های حوزه صنعت و معدن (ابلاغ ماده ۷۵ قانون محاسبات عمومی)	میلیون ریال	۱/۰۰۰	۱,۹۹۷,۹۹۴/۰۰۰	۰	۱,۹۹۷,۹۹۴	۰	۱,۹۹۷,۹۹۴	۰
۱۵۵۰۰۰	۱۳۰۴۰۲۱۰۰۰	برنامه ارتقای سطح فناوری و توسعه صنایع پیش رفته و دانش بنیان			۸۹۳,۹۵۵	۰	۰	۰	۸۹۳,۹۵۵	۰
۱۵۵۰۰۰	۱۳۰۴۰۲۱۰۰۱	صدور جواز تاسیس و پروانه بهره برداری واحدهای خدمات فنی و مهندسی	تعداد مجوز	۳۰۰/۰۰۰	۱,۷۸۳/۸۹۳	۰	۵۳۵,۱۶۸	۰	۵۳۵,۱۶۸	۰
۱۵۵۰۰۰	۱۳۰۴۰۲۱۰۰۲	نظارت بر عرضه محصولات پیشرفته و دانش بنیان از طریق سامانه	تعداد محصول	۱۰۰/۰۰۰	۱,۶۲۳/۰۸۰	۰	۱۶۲,۳۰۸	۰	۱۶۲,۳۰۸	۰
۱۵۵۰۰۰	۱۳۰۴۰۲۱۰۰۵	صدور پروانه ی بهره برداری واحدهای نرم افزاری	تعداد پروانه	۴۵/۰۰۰	۱,۷۰۸/۵۱۱	۰	۷۶,۸۸۳	۰	۷۶,۸۸۳	۰
۱۵۵۰۰۰	۱۳۰۴۰۲۱۰۰۷	صدور مجوز تاسیس و پروانه بهره برداری مراکز پژوهشهای صنعتی و معدنی	تعداد پروانه	۲۰/۰۰۰	۱,۷۰۸/۵۵۰	۰	۳۴,۱۷۱	۰	۳۴,۱۷۱	۰
۱۵۵۰۰۰	۱۳۰۴۰۲۱۰۰۸	صدور مجوز تاسیس و پروانه بهره برداری به واحدهای صنایع پیشرفته و دانش بنیان	تعداد پرونده	۵۰/۰۰۰	۱,۷۰۸/۵۰۰	۰	۸۵,۴۲۵	۰	۸۵,۴۲۵	۰
۱۵۵۰۰۰	۱۳۰۴۰۲۲۰۰۰	برنامه توانمندسازی سرمایه های انسانی در بخش			۸۰۰,۰۰۰	۰	۰	۰	۸۰۰,۰۰۰	۰
۱۵۵۰۰۰	۱۳۰۴۰۲۲۰۰۳	تقویت بازرسی و کنترل بازار (ابلاغ ماده ۷۵ قانون محاسبات عمومی)	میلیون ریال	۱/۰۰۰	۸۰۰,۰۰۰/۰۰۰	۰	۸۰۰,۰۰۰	۰	۸۰۰,۰۰۰	۰
۱۵۵۰۰۰	۱۳۰۵۰۱۱۰۰۰	برنامه اصلاح و بهبود نظام توزیع			۱۸۰,۰۰۰	۰	۰	۰	۱۸۰,۰۰۰	۰

## جدول شماره ۱ - بخش دوم - مصارف دستگاه های اجرایی ملی بر حسب برنامه و خروجی ۱۴۰۰

مبالغ به میلیون ریال

شماره دستگاه اجرایی	شماره برنامه / خروجی	شرح دستگاه / برنامه / خروجی	هدف کمی			اعتبارات هزینه ای سال ۱۴۰۰			
			سنگه عملکرد	مقدار	بهای تمام شده	عمومی	متفرقه	اختصاصی	جمع
۱۵۵۰۰۰	۱۳۰۵۰۱۱۰۰۲	صدور مجوزای کسب و کارهای توزیعی و صنفی	تعداد	۱۲۵,۳۰۰/۰۰۰	۰/۴۷۹	۰	۵۹,۹۸۰	۰	۵۹,۹۸۰
۱۵۵۰۰۰	۱۳۰۵۰۱۱۰۰۳	تدوین ضوابط و معیارهای نظام توزیع	گزارش	۱/۰۰۰	۱۲۰,۰۲۰/۰۰۰	۰	۱۲۰,۰۲۰	۰	۱۲۰,۰۲۰
۱۵۵۰۰۰	۱۳۰۵۰۴۴۰۰۰	برنامه تنظیم بازار کالاها و خدمات				۵۸۶,۱۹۰	۰	۰	۵۸۶,۱۹۰
۱۵۵۰۰۰	۱۳۰۵۰۴۴۰۰۳	راهبری تامین، توزیع و ذخیره سازی کالاهای اساسی و ذخایر راهبردی و اجرای طرحهای تنظیم بازار	مورد	۹/۰۰۰	۱۰,۴۲۱/۱۱۱	۰	۹۳,۷۹۰	۰	۹۳,۷۹۰
۱۵۵۰۰۰	۱۳۰۵۰۴۴۰۰۴	تدوین و تنظیم سیاست ها و مقررات بازرگانی داخلی	گزارش	۴۸/۰۰۰	۱۰,۲۵۸/۳۳۳	۰	۴۹۲,۴۰۰	۰	۴۹۲,۴۰۰
۱۵۵۰۰۰	۱۳۰۵۰۵۷۰۰۰	برنامه توسعه سرمایه گذاری در بخش				۱۹,۷۷۸	۰	۰	۱۹,۷۷۸
۱۵۵۰۰۰	۱۳۰۵۰۵۷۰۰۱	فهرست اولویت های سرمایه گذاری تجاری	تعداد	۹,۰۰۰/۰۰۰	۲/۱۹۸	۰	۱۹,۷۷۸	۰	۱۹,۷۷۸
۱۵۵۰۰۰	۱۳۰۵۰۶۲۰۰۰	برنامه توسعه صادرات کالا و خدمات و مدیریت واردات				۰	۲۳۰,۰۰۰	۰	۲۳۰,۰۰۰
۱۵۵۰۰۰	۱۳۰۵۰۶۲۰۱۵	ثبت سفارش کالا	تعداد	۴,۰۰۰/۰۰۰	۵۷/۵۰۰	۰	۲۳۰,۰۰۰	۰	۲۳۰,۰۰۰
۱۵۵۰۱۱	۱۵۵۰۱۱	اتحادیه مرکزی فرش دستباف روستایی ایران - کمک				۱۰۰,۰۰۰	۰	۰	۱۰۰,۰۰۰
۱۵۵۰۱۱	۱۳۰۵۰۱۹۰۰۰	برنامه توسعه فرش دستباف				۱۰۰,۰۰۰	۰	۰	۱۰۰,۰۰۰
۱۵۵۰۱۱	۱۳۰۵۰۱۹۰۰۴	ارتقاء و بهبود بهره وری و تثبیت و افزایش سهم صادراتی و بازاریابی های داخلی و خارجی فرش دستباف	مورد	۱۰۰/۰۰۰	۱,۰۰۰/۰۰۰	۰	۱۰۰,۰۰۰	۰	۱۰۰,۰۰۰
۱۵۵۰۲۰	۱۵۵۰۲۰	دبیرخانه شورای عالی صنایع دریایی کشور				۵۰,۰۰۰	۰	۰	۵۰,۰۰۰
۱۵۵۰۲۰	۱۳۰۴۰۱۶۰۰۰	برنامه بهبود فضای کسب و کار				۵۰,۰۰۰	۰	۰	۵۰,۰۰۰
۱۵۵۰۲۰	۱۳۰۴۰۱۶۰۰۷	انجام فعالیت های دبیرخانه ای	گزارش	۱/۰۰۰	۵۰,۰۰۰/۰۰۰	۰	۵۰,۰۰۰	۰	۵۰,۰۰۰
۱۵۶۰۰۰	۱۵۶۰۰۰	قرارگاه امام حسن مجتبی(ع)-کمک به طرح های پیشرفت و محرومیت زدایی				۱,۰۰۰,۰۰۰	۰	۰	۱,۰۰۰,۰۰۰
۱۵۶۰۰۰	۱۱۰۱۰۲۶۰۰۰	برنامه مشارکت در محرومیت زدایی و بازسازی کشور				۱,۰۰۰,۰۰۰	۰	۰	۱,۰۰۰,۰۰۰
۱۵۶۰۰۰	۱۱۰۱۰۲۶۰۰۲	عمران، آبادانی و بازسازی مناطق محروم	پروژه	۱/۰۰۰	۱,۰۰۰,۰۰۰/۰۰۰	۰	۱,۰۰۰,۰۰۰	۰	۱,۰۰۰,۰۰۰
۲۰۰۱۰۰	۲۰۰۱۰۰	سازمان مرکزی تعاون روستایی ایران				۲,۷۷۳,۲۰۲	۰	۰	۲,۷۷۳,۲۰۲

## جدول شماره ۱ - بخش دوم - مصارف دستگاه های اجرایی ملی بر حسب برنامه و خروجی ۱۴۰۰

مبالغ به میلیون ریال

شماره دستگاه اجرایی	شماره برنامه / خروجی	شرح دستگاه / برنامه / خروجی	هدف کمی			اعتبارات هزینه ای سال ۱۴۰۰				
			سنجه عملکرد	مقدار	بهای تمام شده	عمومی	متفرقه	اختصاصی	جمع	
۲۰۰۱۰۰	۱۳۰۵۰۱۰۰۰۰	برنامه مدیریت خرید محصولات اساسی کشاورزی				۱,۵۲۵,۲۶۰	.	.	۱,۵۲۵,۲۶۰	.
۲۰۰۱۰۰	۱۳۰۵۰۱۰۰۰۶	خرید تضمینی، توافقی و حمایتی محصولات کشاورزی در ایجاد ثبات تنظیم بازار	هزار تن	۵,۸۱۶/۰۰۰	۲۶۲/۲۵۲	۱,۵۲۵,۲۶۰	.	.	۱,۵۲۵,۲۶۰	.
۲۰۰۱۰۰	۱۳۰۵۰۵۵۰۰۰	برنامه توسعه و توانمندسازی تعاونی و تشکل				۶۶۵,۵۷۰	.	.	۶۶۵,۵۷۰	.
۲۰۰۱۰۰	۱۳۰۵۰۵۵۰۰۲	ارائه خدمات حسابرسی و بودجه بندی به تعاونی ها و تشکل ها	تعداد	۸,۷۴۰/۰۰۰	۴۲/۶۴۵	۳۷۲,۷۱۶	.	.	۳۷۲,۷۱۶	.
۲۰۰۱۰۰	۱۳۰۵۰۵۵۰۰۴	صدور مجوز ایجاد الگوهای نظام های بهره برداری	تعداد	۳۰۴/۰۰۰	۲۸۴/۶۱۶	۸۶,۵۲۴	.	.	۸۶,۵۲۴	.
۲۰۰۱۰۰	۱۳۰۵۰۵۵۰۰۵	ارائه کد شغلی به متقاضیان حقیقی و حقوقی	نفر-تشکل	۷۰۰/۰۰۰	۵۷/۰۵۰	۳۹,۹۳۵	.	.	۳۹,۹۳۵	.
۲۰۰۱۰۰	۱۳۰۵۰۵۵۰۰۶	ایجاد و توسعه تعاونی ها و تشکل ها	تعاونی-تشکل	۲۰۰/۰۰۰	۸۳۱/۹۷۶	۱۶۶,۳۹۵	.	.	۱۶۶,۳۹۵	.
۲۰۰۱۰۰	۱۳۰۵۰۶۴۰۰۰	برنامه توسعه زیرساخت و نظام های بهره برداری				۴۴۳,۷۱۴	.	.	۴۴۳,۷۱۴	.
۲۰۰۱۰۰	۱۳۰۵۰۶۴۰۰۴	ارائه خدمات حمایتی در قالب کمک های فنی و اعتباری به منظور ایجاد زیرساخت های مرتبط با زنجیره ارزش محصولات و نهاده ها	میلیون ریال	۱,۰۳۰/۰۰۰	۳۶۶/۱۷۰	۳۷۷,۱۵۵	.	.	۳۷۷,۱۵۵	.
۲۰۰۱۰۰	۱۳۰۵۰۶۴۰۰۵	ارائه خدمات به اتحادیه ها و شرکتهای جهت تامین و توزیع نهاده های دامی و کشاورزی	هزار تن	۲,۶۰۰/۰۰۰	۲۵/۶۰۰	۶۶,۵۵۹	.	.	۶۶,۵۵۹	.
۲۰۰۱۰۰	۱۸۰۲۰۶۱۰۰۰	برنامه آموزش های مهارتی درحوزه بازرگانی				۱۳۸,۶۵۸	.	.	۱۳۸,۶۵۸	.
۲۰۰۱۰۰	۱۸۰۲۰۶۱۰۰۲	ارائه خدمات آموزشی به مدیران، بازرسان و اعضای تعاونی های تحت پوشش	نفر روز	۷۶,۹۴۰/۰۰۰	۱/۸۰۲	۱۳۸,۶۵۸	.	.	۱۳۸,۶۵۸	.
۲۶۴۸۰۰	۲۶۴۸۰۰	سازمان بیمه سلامت ایران				.	.	.	.	۱۹۵,۵۶۸,۰۰۰
۲۶۴۸۰۰	۱۶۰۲۰۲۷۰۰۰	برنامه ارائه خدمات درمان و کاهش آسیب معنادان				.	.	.	.	۳۹۰,۰۰۰
۲۶۴۸۰۰	۱۶۰۲۰۲۷۰۰۷	هزینه های ترک اعتیاد معنادان به مواد مخدر و روانگردان	نفر	۶۰,۰۰۰/۰۰۰	۶/۵۰۰	.	.	.	.	۳۹۰,۰۰۰
۲۶۴۸۰۰	۱۹۰۲۰۱۵۰۰۰	برنامه توسعه خدمات بیمه درمان				.	.	.	.	۱۷۲,۱۷۸,۰۰۰

## جدول شماره ۱ - بخش دوم - مصارف دستگاه های اجرایی ملی بر حسب برنامه و خروجی ۱۴۰۰

مبالغ به میلیون ریال

شماره دستگاه اجرایی	شماره برنامه / خروجی	شرح دستگاه / برنامه / خروجی	هدف کمی			اعتبارات هزینه ای سال ۱۴۰۰				
			سنجه عملکرد	مقدار	بهای تمام شده	عمومی	متفرقه	اختصاصی	جمع	
۲۶۴۸۰۰	۱۹۰۲۰۱۵۰۰۱	حق بیمه پایه سلامت سهم دستگاه اجرایی بازنشستگان و موظفین	خانوار	۱,۱۰۰,۰۰۰/۰۰۰	۱۰/۹۰۹	.	.	.	۱۲,۰۰۰,۰۰۰	۱۲۰۰۰۰۰۰
۲۶۴۸۰۰	۱۹۰۲۰۱۵۰۰۲	حق بیمه پایه سلامت سهم دولت بازنشستگان	خانوار	۱,۱۰۰,۰۰۰/۰۰۰	۱۰/۰۰۰	.	.	.	۱۱,۰۰۰,۰۰۰	۱۱۰۰۰۰۰۰
۲۶۴۸۰۰	۱۹۰۲۰۱۵۰۰۳	حق بیمه پایه سلامت سهم دولت شاغلان مشترک صندوق بازنشستگی کشوری	خانوار	۸۶۰,۰۰۰/۰۰۰	۱۶/۲۷۹	.	.	.	۱۴,۰۰۰,۰۰۰	۱۴۰۰۰۰۰۰
۲۶۴۸۰۰	۱۹۰۲۰۱۵۰۱۳	حق بیمه پایه سلامت معنادان به مواد مخدر و روانگردان	خانوار	۶۰,۰۰۰/۰۰۰	۶/۰۰۰	.	.	.	۳۶۰,۰۰۰	۳۶۰۰۰۰
۲۶۴۸۰۰	۱۹۰۲۰۱۵۰۱۴	حق بیمه پایه سلامت رایگان روستائیان، عشایر و ساکنین شهرهای زیر بیست هزار نفر	خانوار	۴,۸۰۰,۰۰۰/۰۰۰	۱۱/۹۴۸	.	.	.	۵۷,۳۴۹,۰۰۰	۵۷۳۴۹۰۰۰
۲۶۴۸۰۰	۱۹۰۲۰۱۵۰۱۵	حق بیمه پایه سلامت کودکان مجهول الهویه	نفر	۶۰,۰۰۰/۰۰۰	۶/۵۰۰	.	.	.	۳۹,۰۰۰	۳۹۰۰۰
۲۶۴۸۰۰	۱۹۰۲۰۱۵۰۱۶	حق بیمه پایه سلامت زندانیان و خانواده آنان	خانوار	۱۵۶,۰۰۰/۰۰۰	۱۱/۵۳۸	.	.	.	۱,۸۰۰,۰۰۰	۱۸۰۰۰۰۰
۲۶۴۸۰۰	۱۹۰۲۰۱۵۰۱۷	حق بیمه پایه سلامت معلولین، سالمندان و بیماران مزمن مجهول الهویه	نفر	۲۰,۰۰۰/۰۰۰	۶/۵۰۰	.	.	.	۱۳۰,۰۰۰	۱۳۰۰۰۰
۲۶۴۸۰۰	۱۹۰۲۰۱۵۰۱۸	حق بیمه پایه سلامت دولت ایرانیان	خانوار	۳۰۰,۰۰۰/۰۰۰	۵/۱۶۷	.	.	.	۱,۵۵۰,۰۰۰	۱۵۵۰۰۰۰
۲۶۴۸۰۰	۱۹۰۲۰۱۵۰۱۹	حق بیمه پایه سلامت مددجویان شهری کمیته امداد امام خمینی	خانوار	۶۰۰,۰۰۰/۰۰۰	۷/۶۶۷	.	.	.	۴,۶۰۰,۰۰۰	۴۶۰۰۰۰۰
۲۶۴۸۰۰	۱۹۰۲۰۱۵۰۲۰	حق بیمه پایه سلامت ایثارگران و افراد تحت تکفل ایشان	خانوار	۱۸۶,۰۰۰/۰۰۰	۵۹/۱۴۰	.	.	.	۱۱,۰۰۰,۰۰۰	۱۱۰۰۰۰۰۰
۲۶۴۸۰۰	۱۹۰۲۰۱۵۰۲۱	حق بیمه پایه سهم دولت سلامت افراد فاقد بیمه پایه (بیمه همگانی)	خانوار	۴,۴۰۰,۰۰۰/۰۰۰	۱۱/۸۱۸	.	.	.	۵۲,۰۰۰,۰۰۰	۵۲۰۰۰۰۰۰
۲۶۴۸۰۰	۱۹۰۲۰۱۵۰۲۲	حق بیمه پایه سلامت مددجویان تحت پوشش سازمان بهزیستی	خانوار	۳۰۰,۰۰۰/۰۰۰	۱۸/۶۶۷	.	.	.	۵,۶۰۰,۰۰۰	۵۶۰۰۰۰۰
۲۶۴۸۰۰	۱۹۰۲۰۱۵۰۲۳	حق بیمه پایه سلامت افراد خارجی مقیم کشور	نفر	۱۰۰,۰۰۰/۰۰۰	۷/۵۰۰	.	.	.	۷۵۰,۰۰۰	۷۵۰۰۰۰
۲۶۴۸۰۰	۱۹۰۲۰۳۰۰۰۰	برنامه سلامت و سیاستهای جمعیتی				.	.	.	۱۴,۰۰۰,۰۰۰	۱۴۰۰۰۰۰۰
۲۶۴۸۰۰	۱۹۰۲۰۳۰۰۰۱	بیمه کامل درمان ناباروری	نفر	۱۴,۰۰۰/۰۰۰	۵۰۰/۰۰۰	.	.	.	۷,۰۰۰,۰۰۰	۷۰۰۰۰۰۰

جدول شماره ۱ - بخش دوم - مصارف دستگاه های اجرایی ملی بر حسب برنامه و خروجی ۱۴۰۰

مبالغ به میلیون ریال

شماره دستگاه اجرایی	شماره برنامه / خروجی	شرح دستگاه / برنامه / خروجی	هدف کمی			اعتبارات هزینه ای سال ۱۴۰۰				
			سنجه عملکرد	مقدار	بهای تمام شده	عمومی	متفرقه	اختصاصی	جمع	
۲۶۴۸۰۰	۱۹۰۲۰۳۰۰۰۲	بیمه مادران باردار فاقد بیمه و فرزندان خردسال آنان	نفر	۳۵۰,۰۰۰/۰۰۰	۲۰/۰۰۰	.	.	.	۷,۰۰۰,۰۰۰	۷۰۰,۰۰۰
۲۶۴۸۰۰	۱۹۰۳۰۳۵۰۰۰	برنامه توسعه خدمات حمایتی بیماران خاص				.	.	.	۹,۰۰۰,۰۰۰	۹۰۰,۰۰۰
۲۶۴۸۰۰	۱۹۰۳۰۳۵۰۰۱	کمک هزینه درمان بیماران خاص (هموفیلی، تالاسمی، دیالیزی، سرطانی، ام اس) و شبکه ملی تشکل های مردمی و موسسات خیریه سرطان	نفر	۱۶۰,۰۰۰/۰۰۰	۵۶/۲۵۰	.	.	.	۹,۰۰۰,۰۰۰	۹۰۰,۰۰۰
۲۶۶۵۰۰	۲۶۶۵۰۰	سازمان حمایت مصرف کنندگان و تولیدکنندگان				۷۸۰,۲۸۰	.	.	۷۸۰,۲۸۰	.
۲۶۶۵۰۰	۱۰۰۲۰۵۷۰۰۰	برنامه توسعه دولت الکترونیک				۱۱۷,۰۴۲	.	.	۱۱۷,۰۴۲	.
۲۶۶۵۰۰	۱۰۰۲۰۵۷۰۶۸	ارایه خدمات الکترونیکی	خدمت	۱۲/۰۰۰	۹,۷۵۳/۵۰۰	۱۱۷,۰۴۲	.	.	۱۱۷,۰۴۲	.
۲۶۶۵۰۰	۱۳۰۵۰۱۱۰۰۰	برنامه اصلاح و بهبود نظام توزیع				۳۱۲,۱۱۲	.	.	۳۱۲,۱۱۲	.
۲۶۶۵۰۰	۱۳۰۵۰۱۱۰۰۱	نظارت و پایش تولید، تامین، توزیع و تعیین قیمت کالاها و تعرفه خدمات	تعداد	۱۷۷/۰۰۰	۱,۷۶۳/۳۴۵	۳۱۲,۱۱۲	.	.	۳۱۲,۱۱۲	.
۲۶۶۵۰۰	۱۳۰۵۰۱۴۰۰۰	برنامه بازرسی کالاها و خدمات عمومی				۳۵۱,۱۲۶	.	.	۳۵۱,۱۲۶	.
۲۶۶۵۰۰	۱۳۰۵۰۱۴۰۰۲	بازرسی و مشارکت در کشف و مبارزه با قاچاق و تشکیل پرونده	پرونده	۴۳۰,۰۰۰/۰۰۰	۰/۳۲۷	۱۴۰,۴۵۱	.	.	۱۴۰,۴۵۱	.
۲۶۶۵۰۰	۱۳۰۵۰۱۴۰۰۵	رسیدگی به تخلفات و امور تعزیرات و گزارشهای خاص دریافتی و تشکیل پرونده	پرونده	۳۴۵,۰۰۰/۰۰۰	۰/۴۰۷	۱۴۰,۴۵۱	.	.	۱۴۰,۴۵۱	.
۲۶۶۵۰۰	۱۳۰۵۰۱۴۰۰۶	اعطای گواهینامه و تندیس رعایت حقوق مصرف کنندگان	تعداد	۵۴۰/۰۰۰	۱۳۰/۰۴۷	۷۰,۲۲۴	.	.	۷۰,۲۲۴	.
۲۷۳۷۰۰	۲۷۳۷۰۰	سازمان خدمات درمانی نیروهای مسلح جمهوری اسلامی ایران				۵۱,۲۵۰,۰۰۰	.	.	۵۱,۲۵۰,۰۰۰	.
۲۷۳۷۰۰	۱۹۰۲۰۱۴۰۰۰	برنامه توسعه خدمات بیمه درمان نیروهای مسلح				۵۱,۲۵۰,۰۰۰	.	.	۵۱,۲۵۰,۰۰۰	.
۲۷۳۷۰۰	۱۹۰۲۰۱۴۰۰۱	حق بیمه پایه سلامت بازنشستگان (سهام دولت و دستگاه)	نفر	۷۵۰,۰۰۰/۰۰۰	۲۳/۹۱۷	۱۷,۹۳۷,۵۰۰	.	.	۱۷,۹۳۷,۵۰۰	.
۲۷۳۷۰۰	۱۹۰۲۰۱۴۰۰۲	حق بیمه پایه سلامت سربازان وظیفه (سهام دولت)	نفر	۶۰۲,۰۰۰/۰۰۰	۷/۶۶۲	۴,۶۱۲,۵۰۰	.	.	۴,۶۱۲,۵۰۰	.
۲۷۳۷۰۰	۱۹۰۲۰۱۴۰۰۳	حق بیمه پایه سلامت کارکنان پایور (سهام دولت و دستگاه)	نفر	۵۹۲,۰۰۰/۰۰۰	۲۸/۵۶۸	۱۶,۹۱۲,۵۰۰	.	.	۱۶,۹۱۲,۵۰۰	.
۲۷۳۷۰۰	۱۹۰۲۰۱۴۰۰۴	هزینه درمان تکمیلی ایثارگران و افراد تحت تکفل	نفر	۶۰۰,۰۰۰/۰۰۰	۱۹/۶۴۶	۱۱,۷۸۷,۵۰۰	.	.	۱۱,۷۸۷,۵۰۰	.



جدول شماره ۱ - بخش دوم - مصارف دستگاه های اجرایی ملی بر حسب برنامه و خروجی ۱۴۰۰

مبالغ به میلیون ریال

شماره دستگاه اجرایی	شماره برنامه / خروجی	شرح دستگاه / برنامه / خروجی	هدف کمی			اعتبارات هزینه ای سال ۱۴۰۰					
			سنجه عملکرد	مقدار	بهای تمام شده	عمومی	متفرقه	اختصاصی	جمع		
۲۸۲۴۰۰	۲۸۲۴۰۰	سازمان راهداری و حمل و نقل جاده ای				۵,۲۱۲,۱۶۹	۵۰,۰۰۰	۰	۵,۲۶۲,۱۶۹	۰	۵,۲۶۲,۱۶۹
۲۸۲۴۰۰	۱۳۰۳۰۱۶۰۰۰	برنامه توسعه حمل و نقل جاده ای				۵,۲۱۲,۱۶۹	۵۰,۰۰۰	۰	۵,۲۶۲,۱۶۹	۰	۵,۲۶۲,۱۶۹
۲۸۲۴۰۰	۱۳۰۳۰۱۶۳۲۲	نگهداری، بهره برداری و ایمن سازی راهها	کیلومتر	۲۱۸,۱۰۹/۰۰۰	۲۴/۱۲۶	۵,۲۱۲,۱۶۹	۵۰,۰۰۰	۰	۵,۲۶۲,۱۶۹	۰	۵,۲۶۲,۱۶۹
۲۸۲۵۰۰	۲۸۲۵۰۰	سازمان خبرگزاری جمهوری اسلامی				۱,۷۱۰,۰۰۰	۰	۰	۱,۷۱۰,۰۰۰	۰	۱,۷۱۰,۰۰۰
۲۸۲۵۰۰	۱۷۰۵۰۱۱۰۰۰	برنامه انتشار نشریات سازمان خبرگزاری جمهوری اسلامی ایران				۳۰۰,۰۰۰	۰	۰	۳۰۰,۰۰۰	۰	۳۰۰,۰۰۰
۲۸۲۵۰۰	۱۷۰۵۰۱۱۰۰۱	انتشار نشریات	شمارگان(هزار نسخه)	۳۰,۰۰۰/۰۰۰	۱۰/۰۰۰	۳۰۰,۰۰۰	۰	۰	۳۰۰,۰۰۰	۰	۳۰۰,۰۰۰
۲۸۲۵۰۰	۱۷۰۵۰۲۴۰۰۰	برنامه تولید و انتشار خبر				۱,۴۱۰,۰۰۰	۰	۰	۱,۴۱۰,۰۰۰	۰	۱,۴۱۰,۰۰۰
۲۸۲۵۰۰	۱۷۰۵۰۲۴۰۰۳	تولید و انتشار اخبار متنی	عنوان	۱,۲۵۷,۰۰۰/۰۰۰	۰/۷۸۰	۹۸۰,۰۰۰	۰	۰	۹۸۰,۰۰۰	۰	۹۸۰,۰۰۰
۲۸۲۵۰۰	۱۷۰۵۰۲۴۰۰۵	تهیه و تولید بولتن خبری و تحلیلی	عنوان	۹۵۰/۰۰۰	۳۱/۵۷۹	۳۰,۰۰۰	۰	۰	۳۰,۰۰۰	۰	۳۰,۰۰۰
۲۸۲۵۰۰	۱۷۰۵۰۲۴۰۰۶	انجام و تولید نظرسنجی	عنوان	۳۵/۰۰۰	۵۷۱/۴۲۹	۲۰,۰۰۰	۰	۰	۲۰,۰۰۰	۰	۲۰,۰۰۰
۲۸۲۵۰۰	۱۷۰۵۰۲۴۰۰۷	تولید گزارش های خبری، تحلیلی، پژوهشی و تفسیری	عنوان	۳۵,۰۰۰/۰۰۰	۴/۵۷۱	۱۶۰,۰۰۰	۰	۰	۱۶۰,۰۰۰	۰	۱۶۰,۰۰۰
۲۸۲۵۰۰	۱۷۰۵۰۲۴۰۰۸	تولید اخبار چندرسانه ای	عنوان	۸۰,۰۰۰/۰۰۰	۲/۷۵۰	۲۲۰,۰۰۰	۰	۰	۲۲۰,۰۰۰	۰	۲۲۰,۰۰۰
۲۸۳۵۰۰	۲۸۳۵۰۰	سازمان صدا و سیما جمهوری اسلامی ایران				۳۵,۱۹۰,۰۰۰	۱,۰۰۰,۰۰۰	۰	۳۶,۱۹۰,۰۰۰	۶,۰۰۰,۰۰۰	۴۲,۱۹۰,۰۰۰
۲۸۳۵۰۰	۱۷۰۵۰۰۳۰۰۰	برنامه تولید و پخش صدا و سیما مراکز استانی				۱۰,۹۷۸,۰۰۰	۰	۰	۱۰,۹۷۸,۰۰۰	۰	۱۰,۹۷۸,۰۰۰
۲۸۳۵۰۰	۱۷۰۵۰۰۳۰۰۱	تولید سیما مراکز استانی	ساعت	۵۱,۴۸۸/۰۰۰	۶۹/۶۸۶	۳,۵۸۸,۰۰۰	۰	۰	۳,۵۸۸,۰۰۰	۰	۳,۵۸۸,۰۰۰
۲۸۳۵۰۰	۱۷۰۵۰۰۳۰۰۲	پخش سیما مراکز استانی	ساعت	۲۷۸,۰۰۰/۰۰۰	۱۸/۳۱۷	۵,۰۹۲,۰۰۰	۰	۰	۵,۰۹۲,۰۰۰	۰	۵,۰۹۲,۰۰۰
۲۸۳۵۰۰	۱۷۰۵۰۰۳۰۰۳	پخش صدای مراکز استانی	ساعت	۳۵۶,۰۰۰/۰۰۰	۶/۴۵۵	۲,۲۹۸,۰۰۰	۰	۰	۲,۲۹۸,۰۰۰	۰	۲,۲۹۸,۰۰۰
۲۸۳۵۰۰	۱۷۰۵۰۰۴۰۰۰	برنامه تأمین و تولید در بستر فضای مجازی و شبکه های تعاملی				۲۵۰,۰۰۰	۰	۰	۲۵۰,۰۰۰	۰	۲۵۰,۰۰۰

## جدول شماره ۱ - بخش دوم - مصارف دستگاه های اجرایی ملی بر حسب برنامه و خروجی ۱۴۰۰

مبالغ به میلیون ریال

شماره دستگاه اجرایی	شماره برنامه / خروجی	شرح دستگاه / برنامه / خروجی	هدف کمی			اعتبارات هزینه ای سال ۱۴۰۰					
			سنجه عملکرد	مقدار	بهای تمام شده	عمومی	متفرقه	اختصاصی	جمع		
۲۸۳۵۰۰	۱۷۰۵۰۰۴۰۰۳	صدور مجوزهای مربوطه در حوزه انتشار صوت و تصویر فراگیر در فضای مجازی	مجوز	۶۴/۰۰۰	۲,۰۳۱/۲۵۰	۱۳۰,۰۰۰	.	.	۱۳۰,۰۰۰	.	۱۳۰,۰۰۰
۲۸۳۵۰۰	۱۷۰۵۰۰۴۰۰۴	تأمین و تولید برنامه های صوتی برای عرضه در بستر فضای مجازی و شبکه های تعاملی	ساعت	۶۰۰/۰۰۰	۶۶/۶۶۷	۴۰,۰۰۰	.	.	۴۰,۰۰۰	.	۴۰,۰۰۰
۲۸۳۵۰۰	۱۷۰۵۰۰۴۰۰۵	تأمین و تولید برنامه های تصویری برای عرضه در بستر فضای مجازی و شبکه های تعاملی	ساعت	۸۰۰/۰۰۰	۱۰۰/۰۰۰	۸۰,۰۰۰	.	.	۸۰,۰۰۰	.	۸۰,۰۰۰
۲۸۳۵۰۰	۱۷۰۵۰۰۵۰۰۰	برنامه تأمین، تولید و پخش سیمای سراسری				۱۴,۱۶۹,۰۰۰	.	۱,۰۰۰,۰۰۰	۱۵,۱۶۹,۰۰۰	.	۱۵,۱۶۹,۰۰۰
۲۸۳۵۰۰	۱۷۰۵۰۰۵۰۰۲	تأمین برنامه های خارجی	ساعت	۳۳,۰۰۰/۰۰۰	۱۲/۱۲۱	۴۰۰,۰۰۰	.	.	۴۰۰,۰۰۰	.	۴۰۰,۰۰۰
۲۸۳۵۰۰	۱۷۰۵۰۰۵۰۰۳	تأمین برنامه های داخلی	ساعت	۵۰,۰۰۰/۰۰۰	۸/۰۰۰	۴۰۰,۰۰۰	.	.	۴۰۰,۰۰۰	.	۴۰۰,۰۰۰
۲۸۳۵۰۰	۱۷۰۵۰۰۵۰۱۰	تولید سیمای سراسری	ساعت	۳۳,۲۵۷/۰۰۰	۲۷۲/۴۸۴	۸,۰۶۲,۰۰۰	.	۱,۰۰۰,۰۰۰	۹,۰۶۲,۰۰۰	.	۹,۰۶۲,۰۰۰
۲۸۳۵۰۰	۱۷۰۵۰۰۵۰۱۱	پخش سیمای سراسری	ساعت	۱۶۲,۰۰۰/۰۰۰	۳۲/۷۵۹	۵,۳۰۷,۰۰۰	.	.	۵,۳۰۷,۰۰۰	.	۵,۳۰۷,۰۰۰
۲۸۳۵۰۰	۱۷۰۵۰۰۶۰۰۰	برنامه تولید و پخش صدای سراسری				۲,۴۱۹,۰۰۰	.	.	۲,۴۱۹,۰۰۰	.	۲,۴۱۹,۰۰۰
۲۸۳۵۰۰	۱۷۰۵۰۰۶۰۰۶	پخش صدای سراسری	ساعت	۱۲۶,۰۰۰/۰۰۰	۱۹/۱۹۸	۲,۴۱۹,۰۰۰	.	.	۲,۴۱۹,۰۰۰	.	۲,۴۱۹,۰۰۰
۲۸۳۵۰۰	۱۷۰۵۰۰۸۰۰۰	برنامه گسترش فعالیت های رسانه ای برون مرزی				۵,۶۴۴,۰۰۰	.	.	۵,۶۴۴,۰۰۰	.	۵,۶۴۴,۰۰۰
۲۸۳۵۰۰	۱۷۰۵۰۰۸۰۰۱	اداره دفاتر خارج از کشور	دفتر فعال	۱۹/۰۰۰	۲۴,۰۵۲/۶۳۲	۴۵۷,۰۰۰	.	.	۴۵۷,۰۰۰	.	۴۵۷,۰۰۰
۲۸۳۵۰۰	۱۷۰۵۰۰۸۰۰۲	پخش صدای شبکه های برون مرزی	ساعت	۴۴,۰۰۰/۰۰۰	۱۸/۶۳۶	۸۲۰,۰۰۰	.	.	۸۲۰,۰۰۰	.	۸۲۰,۰۰۰
۲۸۳۵۰۰	۱۷۰۵۰۰۸۰۰۳	پخش سیمای شبکه های برون مرزی	ساعت	۹۸,۰۰۰/۰۰۰	۴۴/۵۶۱	۴,۳۶۷,۰۰۰	.	.	۴,۳۶۷,۰۰۰	.	۴,۳۶۷,۰۰۰
۲۸۳۵۰۰	۱۷۰۵۰۰۲۲۰۰۰	برنامه تولید، تأمین و پخش خبر، گزارشات و مستندات خبری				۱,۷۳۰,۰۰۰	.	.	۱,۷۳۰,۰۰۰	.	۱,۷۳۰,۰۰۰
۲۸۳۵۰۰	۱۷۰۵۰۰۲۲۰۰۳	تولید و تأمین خبر، گزارشات و مستندات خبری	عنوان	۳,۰۰۰,۰۰۰/۰۰۰	۰/۳۲۷	۹۸۰,۰۰۰	.	.	۹۸۰,۰۰۰	.	۹۸۰,۰۰۰
۲۸۳۵۰۰	۱۷۰۵۰۰۲۲۰۰۴	پخش خبر، گزارشات و مستندات خبری رادیویی	ساعت	۳۹,۰۰۰/۰۰۰	۶/۹۲۳	۲۷۰,۰۰۰	.	.	۲۷۰,۰۰۰	.	۲۷۰,۰۰۰
۲۸۳۵۰۰	۱۷۰۵۰۰۲۲۰۰۵	پخش خبر، گزارشات و مستندات خبری تلویزیونی	ساعت	۲۶,۰۰۰/۰۰۰	۱۸/۴۶۲	۴۸۰,۰۰۰	.	.	۴۸۰,۰۰۰	.	۴۸۰,۰۰۰

جدول شماره ۱ - بخش دوم - مصارف دستگاه های اجرایی ملی بر حسب برنامه و خروجی ۱۴۰۰

مبالغ به میلیون ریال

شماره دستگاه اجرایی	شماره برنامه / خروجی	شرح دستگاه / برنامه / خروجی	هدف کمی			اعتبارات هزینه ای سال ۱۴۰۰					
			سنجه عملکرد	مقدار	بهای تمام شده	عمومی	متفرقه	اختصاصی	جمع		
۲۸۳۵۰۰	۱۷۰۵۰۳۸۰۰۰	برنامه تولید، تامین و پخش برنامه های مرتبط با آسیب های فرهنگی و اجتماعی				.	.	.	۳۰۰۰۰۰۰	۳۰۰۰۰۰۰	۳,۰۰۰,۰۰۰
۲۸۳۵۰۰	۱۷۰۵۰۳۸۰۰۱	برنامه تولید، تامین و پخش برنامه های رادیویی برای کاهش آسیب های فرهنگی و اجتماعی	ساعت	۳,۰۰۰/۰۰۰	۱۰۰/۰۰۰	.	.	.	۳۰۰,۰۰۰	۳۰۰,۰۰۰	۳۰۰,۰۰۰
۲۸۳۵۰۰	۱۷۰۵۰۳۸۰۰۲	برنامه تولید، تامین و پخش برنامه های تلویزیونی برای کاهش آسیب های فرهنگی و اجتماعی	ساعت	۵,۴۰۰/۰۰۰	۵۰۰/۰۰۰	.	.	.	۲۷۰,۰۰۰	۲۷۰,۰۰۰	۲,۷۰۰,۰۰۰
۲۸۳۵۰۰	۱۷۰۵۰۳۹۰۰۰	برنامه تولید، تامین و پخش برنامه های مرتبط با تقویت بنیه فرهنگی و اجتماعی				.	.	.	۳۰۰۰۰۰۰	۳۰۰۰۰۰۰	۳,۰۰۰,۰۰۰
۲۸۳۵۰۰	۱۷۰۵۰۳۹۰۰۱	برنامه تولید، تامین و پخش برنامه های رادیویی برای تقویت بنیه فرهنگی و اجتماعی	ساعت	۳,۰۰۰/۰۰۰	۱۰۰/۰۰۰	.	.	.	۳۰۰,۰۰۰	۳۰۰,۰۰۰	۳۰۰,۰۰۰
۲۸۳۵۰۰	۱۷۰۵۰۳۹۰۰۲	برنامه تولید، تامین و پخش برنامه های تلویزیونی برای تقویت بنیه فرهنگی و اجتماعی	ساعت	۵,۴۰۰/۰۰۰	۵۰۰/۰۰۰	.	.	.	۲۷۰,۰۰۰	۲۷۰,۰۰۰	۲,۷۰۰,۰۰۰
۲۸۳۵۱۰	۲۸۳۵۱۰	سازمان صدا و سیما جمهوری اسلامی ایران - کمک و تسهیلات به موسسات و فعالان فضای مجازی، ساترا (حمایت از رسانه ها و پلتفرم های دارای مجوز) - موضوع بند ی تبصره ۶				۱۵,۰۰۰,۰۰۰	.	.	۱۵,۰۰۰,۰۰۰	.	۱۵,۰۰۰,۰۰۰
۲۸۳۵۱۰	۱۷۰۵۰۳۵۰۰۰	برنامه حمایت از تولید محتوا در فضای مجازی با ارائه کمک و تسهیلات به موسسات و فعالان فضای مجازی				۱۵,۰۰۰,۰۰۰	.	.	۱۵,۰۰۰,۰۰۰	.	۱۵,۰۰۰,۰۰۰
۲۸۳۵۱۰	۱۷۰۵۰۳۵۰۰۱	حمایت از تولید، بازتولید و انتشار برنامه در فضای مجازی	ساعت تولید و انتشار	۱,۵۰۰/۰۰۰	۳,۳۳۳/۳۳۳	۵,۰۰۰,۰۰۰	.	.	۵,۰۰۰,۰۰۰	.	۵,۰۰۰,۰۰۰
۲۸۳۵۱۰	۱۷۰۵۰۳۵۰۰۲	حمایت از تولید، بازتولید و انتشار برنامه با رویکرد تقویت تولیدات بومی محلی در فضای مجازی	ساعت تولید و انتشار	۱,۵۰۰/۰۰۰	۲,۰۰۰/۰۰۰	۳,۰۰۰,۰۰۰	.	.	۳,۰۰۰,۰۰۰	.	۳,۰۰۰,۰۰۰
۲۸۳۵۱۰	۱۷۰۵۰۳۵۰۰۳	حمایت از تولیدات مردمی در فضای مجازی	ساعت تولید و انتشار	۱,۵۰۰/۰۰۰	۲,۰۰۰/۰۰۰	۳,۰۰۰,۰۰۰	.	.	۳,۰۰۰,۰۰۰	.	۳,۰۰۰,۰۰۰
۲۸۳۵۱۰	۱۷۰۵۰۳۵۰۰۴	حمایت از تولیدات حرفه ای توسط رسانه های دارای مجوز و تلویزیون های اینترنتی	ساعت تولید و انتشار	۱,۰۰۰/۰۰۰	۴,۰۰۰/۰۰۰	۴,۰۰۰,۰۰۰	.	.	۴,۰۰۰,۰۰۰	.	۴,۰۰۰,۰۰۰
۲۸۳۵۳۰	۲۸۳۵۳۰	سازمان صدا و سیما جمهوری اسلامی ایران - ساترا - موضوع بند ی تبصره ۶				۳,۰۰۰,۰۰۰	.	.	۳,۰۰۰,۰۰۰	.	۳,۰۰۰,۰۰۰

## جدول شماره ۱ - بخش دوم - مصارف دستگاه های اجرایی ملی بر حسب برنامه و خروجی ۱۴۰۰

مبالغ به میلیون ریال

شماره دستگاه اجرایی	شماره برنامه / خروجی	شرح دستگاه / برنامه / خروجی	هدف کمی			اعتبارات هزینه ای سال ۱۴۰۰				
			سنجه عملکرد	مقدار	بهای تمام شده	عمومی	متفرقه	اختصاصی	جمع	
۲۸۳۵۳۰	۱۷۰۵۰۳۶۰۰۰	برنامه نظارت بر صوت و تصویر فراگیر در فضای مجازی				۳,۰۰۰,۰۰۰	.	.	۳,۰۰۰,۰۰۰	.
۲۸۳۵۳۰	۱۷۰۵۰۳۶۰۰۱	نگهداری و بروزرسانی بسترها و سامانه های مرتبط با صوت و تصویر فراگیر	مورد	۱/۰۰۰	۱,۵۰۰,۰۰۰/۰۰۰	۱,۵۰۰,۰۰۰	.	.	۱,۵۰۰,۰۰۰	.
۲۸۳۵۳۰	۱۷۰۵۰۳۶۰۰۲	نظارت بر تولید، توزیع و انتشار محتوا	مورد	۱۰۰/۰۰۰	۱۰,۰۰۰/۰۰۰	۱,۰۰۰,۰۰۰	.	.	۱,۰۰۰,۰۰۰	.
۲۸۳۵۳۰	۱۷۰۵۰۳۶۰۰۳	تولید محتوا جهت ارتقای سواد رسانه ای	ساعت تولید و پخش	۱,۰۰۰/۰۰۰	۵۰۰/۰۰۰	۵۰۰,۰۰۰	.	.	۵۰۰,۰۰۰	.
۲۸۳۵۴۰	۲۸۳۵۴۰	سازمان صدا و سیما جمهوری اسلامی ایران - گسترش و تقویت شبکه تلویزیون تعاملی - افزایش بابت بندی تبصره ۶				۲,۰۰۰,۰۰۰	.	.	۲,۰۰۰,۰۰۰	.
۲۸۳۵۴۰	۱۷۰۵۰۳۷۰۰۰	برنامه گسترش و تقویت شبکه های تلویزیون تعاملی				۲,۰۰۰,۰۰۰	.	.	۲,۰۰۰,۰۰۰	.
۲۸۳۵۴۰	۱۷۰۵۰۳۷۰۰۱	نگهداری و بروزرسانی بسترها و سامانه های مرتبط با شبکه های تلویزیون تعاملی	مورد	۱/۰۰۰	۱,۰۰۰,۰۰۰/۰۰۰	۱,۰۰۰,۰۰۰	.	.	۱,۰۰۰,۰۰۰	.
۲۸۳۵۴۰	۱۷۰۵۰۳۷۰۰۲	تامین و تولید برنامه های صوتی تصویری برای عرضه در شبکه های تلویزیون تعاملی	ساعت تولید و پخش	۲,۰۰۰/۰۰۰	۵۰۰/۰۰۰	۱,۰۰۰,۰۰۰	.	.	۱,۰۰۰,۰۰۰	.
۲۸۴۰۰۰	۲۸۴۰۰۰	شرکت سهامی کانون پرورش فکری کودکان و نوجوانان				۳,۲۰۰,۰۰۰	۱۸,۸۱۰	.	۳۲۱۸۸۱۰	.
۲۸۴۰۰۰	۱۷۰۳۰۰۹۰۰۰	برنامه تولید آثار متناسب تربیتی و پرورشی کودکان و نوجوانان				۱,۴۷۰,۵۷۵	.	.	۱,۴۷۰,۵۷۵	.
۲۸۴۰۰۰	۱۷۰۳۰۰۹۰۰۱	طراحی، نمونه سازی و بازتولید وسایل سرگرم کننده برای کودکان و نوجوانان	محصول	۲۰,۰۰۰/۰۰۰	۰/۶۰۰	۱۲,۰۰۰	.	.	۱۲,۰۰۰	.
۲۸۴۰۰۰	۱۷۰۳۰۰۹۰۰۲	کتاب تجدید چاپی کودک و نوجوان	نسخه	۸۷۵,۰۰۰/۰۰۰	۰/۲۸۰	۲۴۵,۰۰۰	.	.	۲۴۵,۰۰۰	.
۲۸۴۰۰۰	۱۷۰۳۰۰۹۰۰۳	تولید محتوا در حوزه کودک و نوجوان برای کانون مجازی	اثر-محتوا	۲,۷۰۰/۰۰۰	۲۱۰/۹۴۴	۵۶۹,۵۵۰	.	.	۵۶۹,۵۵۰	.
۲۸۴۰۰۰	۱۷۰۳۰۰۹۰۰۴	تولید وسایل سرگرم کننده برای کودکان و نوجوانان	محصول	۲۰,۰۰۰/۰۰۰	۰/۷۰۰	۱۴,۰۰۰	.	.	۱۴,۰۰۰	.
۲۸۴۰۰۰	۱۷۰۳۰۰۹۰۰۵	کتاب چاپ اول کودک و نوجوان	نسخه	۷۰۰,۰۰۰/۰۰۰	۰/۳۹۰	۲۷۳,۰۰۰	.	.	۲۷۳,۰۰۰	.
۲۸۴۰۰۰	۱۷۰۳۰۰۹۰۰۶	نظارت فرایندی بر طراحی، ساخت، واردات و توزیع اسباب بازی در کشور	اسباب بازی	۲,۵۰۰/۰۰۰	۷/۹۸۰	۱۹,۹۵۰	.	.	۱۹,۹۵۰	.
۲۸۴۰۰۰	۱۷۰۳۰۰۹۰۰۷	تولید و اجرای تئاتر مدرسه ای و سیار برای کودکان و نوجوانان	اجرا	۵۰۰/۰۰۰	۹/۹۵۰	۴,۹۷۵	.	.	۴,۹۷۵	.

## جدول شماره ۱ - بخش دوم - مصارف دستگاه های اجرایی ملی بر حسب برنامه و خروجی ۱۴۰۰

مبالغ به میلیون ریال

شماره دستگاه اجرایی	شماره برنامه / خروجی	شرح دستگاه / برنامه / خروجی	هدف کمی			اعتبارات هزینه ای سال ۱۴۰۰				
			سنجه عملکرد	مقدار	بهای تمام شده	عمومی	متفرقه	اختصاصی	جمع	
۲۸۴۰۰۰	۱۷۰۳۰۰۹۰۱۲	تولید و اجرای تئاتر صحنه ای برای کودکان و نوجوانان	اجرا	۷۵۰/۰۰۰	۶۰/۰۰۰	۴۵,۰۰۰	.	.	۴۵,۰۰۰	.
۲۸۴۰۰۰	۱۷۰۳۰۰۹۰۱۳	فیلم کوتاه کودک و نوجوان	دقیقه	۱۲۰/۰۰۰	۳۰۰/۰۰۰	۳۶,۰۰۰	.	.	۳۶,۰۰۰	.
۲۸۴۰۰۰	۱۷۰۳۰۰۹۰۱۴	تولید، نشر و اجرای سرود و موسیقی کودک و نوجوان	عنوان	۷/۰۰۰	۳۰۰/۰۰۰	۲,۱۰۰	.	.	۲,۱۰۰	.
۲۸۴۰۰۰	۱۷۰۳۰۰۹۰۱۵	فیلم بلند کودک و نوجوان	دقیقه	۱۸۰/۰۰۰	۶۰۰/۰۰۰	۱۰۸,۰۰۰	.	.	۱۰۸,۰۰۰	.
۲۸۴۰۰۰	۱۷۰۳۰۰۹۰۱۶	تولید انیمیشن برای کودکان و نوجوانان	دقیقه	۱۸۰/۰۰۰	۷۸۲/۳۳۳	۱۴۱,۰۰۰	.	.	۱۴۱,۰۰۰	.
۲۸۴۰۰۰	۱۷۰۳۰۲۹۰۰۰	برنامه رشد و پرورش فکری کودکان و نوجوانان				۱,۷۲۹,۴۲۵	.	۱۸,۸۱۰	۱,۷۴۸,۲۳۵	.
۲۸۴۰۰۰	۱۷۰۳۰۲۹۰۰۴	برگزاری جشنواره های ملی و بین المللی	جشنواره	۷/۰۰۰	۳,۵۰۰/۰۰۰	۲۴,۵۰۰	.	.	۲۴,۵۰۰	.
۲۸۴۰۰۰	۱۷۰۳۰۲۹۰۰۵	برگزاری جشنواره های بومی و منطقه ای	جشنواره	۳۱/۰۰۰	۳۰۰/۰۰۰	۹,۳۰۰	.	.	۹,۳۰۰	.
۲۸۴۰۰۰	۱۷۰۳۰۲۹۰۱۰	انجام فعالیتهای فرهنگی برای کودکان و نوجوانان در مراکز کانون	نفر دفعه	۲,۱۰۰,۰۰۰/۰۰۰	۰/۴۱۰	۸۶۱,۰۰۰	.	.	۸۶۱,۰۰۰	.
۲۸۴۰۰۰	۱۷۰۳۰۲۹۰۱۱	انجام فعالیتهای هنری برای کودکان و نوجوانان در مراکز کانون	نفر دفعه	۱,۰۰۰,۰۰۰/۰۰۰	۰/۳۹۰	۳۹۰,۰۰۰	.	.	۳۹۰,۰۰۰	.
۲۸۴۰۰۰	۱۷۰۳۰۲۹۰۱۲	انجام فعالیتهای ادبی برای کودکان و نوجوانان در مراکز کانون	نفر دفعه	۵۲۷,۵۰۰/۰۰۰	۰/۲۸۰	۱۴۷,۷۰۰	.	.	۱۴۷,۷۰۰	.
۲۸۴۰۰۰	۱۷۰۳۰۲۹۰۱۳	امداد فرهنگی، بهبود و ارتقاء دسترسی کودکان و نوجوانان مناطق محروم روستایی، عشایری و مرزی به فعالیت ها	کودک - نوجوان	۱۰۰,۰۰۰/۰۰۰	۲/۵۰۴	۲۵۰,۴۲۵	.	.	۲۵۰,۴۲۵	.
۲۸۴۰۰۰	۱۷۰۳۰۲۹۰۱۴	حمایت، توسعه، نشر و اجرای آثار فرهنگی و هنری کودک و نوجوان اقوام و نواحی کشور	اثر	۳۱/۰۰۰	۱,۵۰۰/۰۰۰	۴۶,۵۰۰	.	.	۴۶,۵۰۰	.
۲۸۴۰۰۰	۱۷۰۳۰۲۹۰۱۵	تقویت فرهنگ کتابخوانی در مناطق محروم و روستایی از طریق تامین، معرفی و افزایش دسترسی به کتاب	نسخه	۶۷,۰۰۰/۰۰۰	۰/۲۸۱	.	.	۱۸,۸۱۰	۱۸,۸۱۰	.
۲۸۶۸۰۰	۲۸۶۸۰۰	شرکت مادر تخصصی خدمات کشاورزی				۴۶۵,۷۸۶	.	.	۴۶۵,۷۸۶	.
۲۸۶۸۰۰	۱۳۰۶۰۲۷۰۰۰	برنامه ساماندهی شرکت ها و انجام عملیات صید، فرآوری و فروش ماهیان خاویاری				۴۰۵,۷۸۶	.	.	۴۰۵,۷۸۶	.
۲۸۶۸۰۰	۱۳۰۶۰۲۷۰۰۲	استحصال و فروش خاویار و گوشت ماهیان خاویاری	کیلوگرم	۲,۵۰۰/۰۰۰	۸۱/۱۵۷	۲۰۲,۸۹۱	.	.	۲۰۲,۸۹۱	.

## جدول شماره ۱ - بخش دوم - مصارف دستگاه های اجرایی ملی بر حسب برنامه و خروجی ۱۴۰۰

مبالغ به میلیون ریال

شماره دستگاه اجرایی	شماره برنامه / خروجی	شرح دستگاه / برنامه / خروجی	هدف کمی			اعتبارات هزینه ای سال ۱۴۰۰					
			سنجه عملکرد	مقدار	بهای تمام شده	عمومی	متفرقه	اختصاصی	جمع		
۲۸۶۸۰۰	۱۳۰۶۰۲۷۰۰۳	تامین ماهیان مولد خاویاری برای بازسازی ذخائر	قطعه	۴۰۰/۰۰۰	۳۵۵/۰۶۳	۱۴۲,۰۲۶	۰	۰	۱۴۲,۰۲۶	۰	۱۴۲,۰۲۶
۲۸۶۸۰۰	۱۳۰۶۰۲۷۰۰۵	ساماندهی و راهبری شرکت های زیر مجموعه	شرکت	۱/۰۰۰	۴۰,۵۷۹/۰۰۰	۴۰,۵۷۹	۰	۰	۴۰,۵۷۹	۰	۴۰,۵۷۹
۲۸۶۸۰۰	۱۳۰۶۰۲۷۰۰۶	ادغام، انحلال و واگذاری شرکت های زیر مجموعه	شرکت	۱/۰۰۰	۲۰,۲۹۰/۰۰۰	۲۰,۲۹۰	۰	۰	۲۰,۲۹۰	۰	۲۰,۲۹۰
۲۸۶۸۰۰	۱۳۰۶۰۹۱۰۰۰	برنامه مقابله و کنترل حوادث غیر مترقبه در بخش کشاورزی و منابع طبیعی ( از طریق شرکت سهامی هواپیمایی خدمات ویژه)				۶۰,۰۰۰	۰	۰	۶۰,۰۰۰	۰	۶۰,۰۰۰
۲۸۶۸۰۰	۱۳۰۶۰۹۱۰۰۱	سم پاشی هوایی آفات و بیماریها	هکتار	۹۰,۰۰۰/۰۰۰	۰/۶۰۰	۵۴,۰۰۰	۰	۰	۵۴,۰۰۰	۰	۵۴,۰۰۰
۲۸۶۸۰۰	۱۳۰۶۰۹۱۰۰۲	اطفا حریق در جنگل ها و مراتع	هکتار	۱۰,۰۰۰/۰۰۰	۰/۶۰۰	۶,۰۰۰	۰	۰	۶,۰۰۰	۰	۶,۰۰۰
۲۹۵۳۳۰	۲۹۵۳۳۰	سازمان هدفمندسازی یارانه ها				۲۳۴,۶۷۷	۰	۰	۲۳۴,۶۷۷	۰	۲۳۴,۶۷۷
۲۹۵۳۳۰	۱۳۰۵۰۱۵۰۰۰	برنامه هماهنگی امور هدفمندی یارانه ها				۲۳۴,۶۷۷	۰	۰	۲۳۴,۶۷۷	۰	۲۳۴,۶۷۷
۲۹۵۳۳۰	۱۳۰۵۰۱۵۰۰۱	هماهنگی پرداخت یارانه های نقدی و غیر نقدی به خانوارها	نفر	۱۰۳/۰۰۰	۲,۲۷۸/۴۱۷	۲۳۴,۶۷۷	۰	۰	۲۳۴,۶۷۷	۰	۲۳۴,۶۷۷
۲۹۵۷۶۰	۲۹۵۷۶۰	صندوق توسعه حمل و نقل				۱۰۰,۰۰۰	۰	۰	۱۰۰,۰۰۰	۰	۱۰۰,۰۰۰
۲۹۵۷۶۰	۱۳۰۳۰۲۲۰۰۰	برنامه تجهیز و تامین منابع مالی برای توسعه زیر ساخت ناوگان حمل و نقل				۱۰۰,۰۰۰	۰	۰	۱۰۰,۰۰۰	۰	۱۰۰,۰۰۰
۲۹۵۷۶۰	۱۳۰۳۰۲۲۰۰۱	راه اندازی صندوق توسعه حمل و نقل	صندوق	۱/۰۰۰	۱۰۰,۰۰۰/۰۰۰	۱۰۰,۰۰۰	۰	۰	۱۰۰,۰۰۰	۰	۱۰۰,۰۰۰



قسمت دوم

اعتبارات هزینه‌ای و تملک دارایی‌های

سرمایه‌ای بر حسب امور، فصل و برنامه







جدول شماره ۲ - برآورد اعتبارات هزینه و تملک دارایی های سرمایه ای بر حسب امور، فصل و برنامه ۱۴۰۰

مبالغ به میلیون ریال

تملك دارایی های سرمایه ای						هزینه ای						عنوان	شماره طبقه بندی	
برآورد ۱۴۰۰				مصوب ۱۳۹۹	عملکرد ۱۳۹۸	برآورد ۱۴۰۰				مصوب ۱۳۹۹	عملکرد ۱۳۹۸			
جمع	اختصاصی	متفرقه	عمومی			یارانه	جمع	اختصاصی	متفرقه					عمومی
۳۸,۰۰۶,۶۷۲	.	۲۳,۱۷۲,۵۰۰	۱۴,۸۳۴,۱۷۲	۲۷,۵۳۹,۴۵۷	۸,۳۳۸,۴۷۹	۵,۱۵۰,۰۰۰	۲۳۶,۱۰۵,۶۸۹	۹۸,۰۴۸,۰۰۳	۱۱,۲۴۲,۵۳۳	۱۲۶,۸۱۵,۱۵۳	۸۸,۳۸۸,۴۶۵	۷۷,۰۸۱,۷۹۶	امور خدمات عمومی	۱۰۰۰۰۰۰۰۰
۱,۴۴۸,۲۰۰	.	.	۱,۴۴۸,۲۰۰	۱,۳۲۵,۱۵۰	۶۰۹,۶۰۰	.	۱۲,۹۷۴,۲۳۰	.	.	۱۲,۹۷۴,۲۳۰	۸,۲۷۰,۰۷۱	۶,۲۲۷,۱۷۸	فصل قانونگذاری	۱۰۰۱۰۰۰۰۰
۲۰۰	.	.	۲۰۰	۱۵۰	.	.	۸۸,۰۰۰	.	.	۸۸,۰۰۰	۷۲,۳۱۶	۶۱,۳۷۴	برنامه راهبری امور مجلس خبرگان رهبری	۱۰۰۱۰۰۱۰۰۰
.	.	.	.	.	.	.	۷۹۱,۲۰۰	.	.	۷۹۱,۲۰۰	۷۰۲,۰۹۵	۴۱۹,۰۴۰	برنامه صیانت از احکام اسلام و قانون اساسی	۱۰۰۱۰۰۲۰۰۰
۱,۰۲۰,۰۰۰	.	.	۱,۰۲۰,۰۰۰	۹۴۰,۷۰۰	۴۲۰,۰۰۰	.	۶,۰۷۵,۳۶۰	.	.	۶,۰۷۵,۳۶۰	۳,۵۶۲,۷۰۹	۲,۹۰۰,۹۳۵	برنامه قانونگذاری	۱۰۰۱۰۰۳۰۰۰
.	.	.	.	.	.	.	۳,۵۶۸,۰۷۰	.	.	۳,۵۶۸,۰۷۰	۲,۰۹۲,۲۹۷	۱,۷۰۳,۷۲۵	برنامه نظارت بر امور کشور	۱۰۰۱۰۰۴۰۰۰
۴۲۰,۰۰۰	.	.	۴۲۰,۰۰۰	۳۸۰,۰۰۰	۱۸۷,۷۰۰	.	۱,۰۶۱,۶۰۰	.	.	۱,۰۶۱,۶۰۰	۷۹۱,۴۹۰	۵۳۸,۳۹۴	برنامه نظارت بر اجرای انتخابات	۱۰۰۱۰۰۵۰۰۰
۸,۰۰۰	.	.	۸,۰۰۰	۴,۳۰۰	۱,۹۰۰	.	۴۸۵,۰۰۰	.	.	۴۸۵,۰۰۰	۴۱۸,۵۳۲	۱۰۳,۲۱۹	برنامه حل اختلاف مجلس و شورای نگهبان	۱۰۰۱۰۰۶۰۰۰
.	.	.	.	.	.	.	۶۹۰,۰۰۰	.	.	۶۹۰,۰۰۰	۵۱۰,۶۳۲	۴۴۷,۴۸۷	برنامه تدوین و نظارت بر سیاستهای کلی نظام	۱۰۰۱۰۰۷۰۰۰
.	.	.	.	.	.	.	۱۹۰,۰۰۰	.	.	۱۹۰,۰۰۰	۱۰۰,۰۰۰	۴۷,۰۰۴	برنامه تفسیح قوانین	۱۰۰۱۰۰۸۰۰۰
.	.	.	.	.	.	.	۲۰,۰۰۰	.	.	۲۰,۰۰۰	۲۰,۰۰۰	۶,۰۰۰	برنامه کمک به اشخاص حقیقی و حقوقی	۱۰۰۱۰۰۹۰۰۰
.	.	.	.	.	.	.	۵,۰۰۰	.	.	۵,۰۰۰	.	.	برنامه پژوهش های کاربردی	۱۰۰۱۰۱۰۰۰۰
۲۱,۸۲۷,۱۳۲	.	۱۱,۵۳۶,۰۰۰	۱۰,۲۹۱,۱۳۲	۱۵,۷۳۱,۰۲۸	۴,۷۰۷,۷۷۱	۵,۱۵۰,۰۰۰	۹۸,۷۸۰,۵۹۳	۲۹,۶۸۱,۴۰۴	۵,۸۰۹,۰۳۳	۶۳,۲۹۰,۱۵۶	۴۰,۸۴۷,۹۳۷	۳۰,۹۷۹,۱۳۳	فصل اداره امور عمومی	۱۰۰۲۰۰۰۰۰۰
.	.	.	.	.	.	۵,۰۰۰,۰۰۰	۳۰۰,۰۰۰	.	.	۳۰۰,۰۰۰	۱۵۰,۱۱۳	۱۲۹,۴۵۴	برنامه حفظ و ارتقاء سلامت اجتماعی جامعه	۱۰۰۲۰۰۱۰۰۰
.	.	.	.	.	.	.	۱,۰۰۰	.	.	۱,۰۰۰	۱,۰۰۰	۹۷۰	برنامه آموزش و توانمندسازی گزینشگران	۱۰۰۲۰۰۲۰۰۰
۶۰۰	.	.	۶۰۰	۵۰۰	۴۳۵	.	۷۹,۰۰۰	.	.	۷۹,۰۰۰	۶۴,۸۵۰	۴۶,۴۹۳	رنامه احراز صلاحیت های ورود به خدمت دولتی	۱۰۰۲۰۰۴۰۰۰
.	.	.	.	.	.	.	۴۳۱,۵۰۰	.	.	۴۳۱,۵۰۰	۲۳۰,۰۰۰	۱۱۰,۷۰۲	برنامه راهبری امور هیات دولت	۱۰۰۲۰۰۵۰۰۰
۲۲۲,۰۰۸	.	.	۲۲۲,۰۰۸	۱۹۰,۰۰۸	۲۰۰,۱۲۷	.	۱۲,۷۶۳,۳۹۹	۷,۷۶۳,۳۹۹	.	۵,۰۰۰,۰۰۰	۱,۴۱۲,۶۷۵	۱,۸۷۸,۵۹۶	برنامه ارائه خدمات کنسولی	۱۰۰۲۰۰۷۰۰۰
.	.	.	.	.	.	.	۵,۱۵۰,۹۴۹	۳,۴۵۰,۹۴۹	.	۱,۷۰۰,۰۰۰	۵۰۶,۷۷۴	۱۹۳,۷۷۱	برنامه تعامل با ایرانیان خارج از کشور	۱۰۰۲۰۰۹۰۰۰
.	.	.	.	.	.	.	۱۱,۵۶۰	.	.	۱۱,۵۶۰	۷,۲۲۳	۱۸,۵۵۷	برنامه اطلاع رسانی آماری	۱۰۰۲۰۱۰۰۰۰

جدول شماره ۲ - برآورد اعتبارات هزینه و تملک دارایی های سرمایه ای بر حسب امور، فصل و برنامه ۱۴۰۰

مبالغ به میلیون ریال

تملك دارایی های سرمایه ای					هزینه ای							عنوان	شماره طبقه بندی	
برآورد ۱۴۰۰				مصوب ۱۳۹۹	عملکرد ۱۳۹۸	برآورد ۱۴۰۰					مصوب ۱۳۹۹			عملکرد ۱۳۹۸
جمع	اختصاصی	متفرقه	عمومی			یارانه	جمع	اختصاصی	متفرقه	عمومی				
۵,۰۹۸,۰۰۰	.	.	۵,۰۹۸,۰۰۰	۴,۳۲۶,۰۰۰	۲,۴۶۹,۵۹۵	.	۴۱۰,۰۰۰	.	.	۴۱۰,۰۰۰	۳۳۰,۰۰۰	۲۱۶,۰۸۰	برنامه تقویت و تحکیم سیاست داخلی	۱۰۰۲۰۱۳۰۰۰
۵,۰۰۰	.	.	۵,۰۰۰	۴,۱۰۰	۲,۳۴۹	.	۷۲,۰۰۰	.	.	۷۲,۰۰۰	۴۹,۴۰۰	۲۹,۶۷۱	برنامه آموزش های تخصصی و ترویج فرهنگ بهره وری	۱۰۰۲۰۱۵۰۰۰
.	.	.	.	.	.	.	۵۳,۰۰۰	.	.	۵۳,۰۰۰	۵۵,۸۰۰	۱۵,۴۳۵	برنامه راهبری بهره وری	۱۰۰۲۰۱۶۰۰۰
.	.	.	.	.	.	.	۶۶۶,۰۰۰	.	.	۶۶۶,۰۰۰	۴۴۹,۳۲۰	۴۰۹,۵۶۸	برنامه راهبری محاسبات اقتصادی و ملی	۱۰۰۲۰۱۷۰۰۰
.	.	.	.	.	.	.	۳,۰۵۰,۰۰۰	.	.	۳,۰۵۰,۰۰۰	۲,۴۶۹,۶۰۰	۱,۶۶۰,۲۳۴	رنامه کنترل و کاهش آسیب های اجتماعی	۱۰۰۲۰۱۸۰۰۰
.	.	.	.	.	.	.	۲۹۵,۵۰۰	.	.	۲۹۵,۵۰۰	۲۱۸,۸۰۰	۱۰۹,۸۱۱	برنامه توسعه عمرانی شهری و روستایی	۱۰۰۲۰۱۹۰۰۰
.	.	.	.	.	.	.	۱۲۹,۵۰۰	.	.	۱۲۹,۵۰۰	۱۰۸,۰۰۰	۸۹,۱۱۲	رنامه هماهنگی فعالیت های اقتصادی استانها	۱۰۰۲۰۲۰۰۰۰
.	.	.	.	.	.	.	۱,۳۰۷,۷۵۴	۱۱۰,۰۰۰	.	۱,۱۹۷,۷۵۴	۶۹۲,۸۳۰	۹۰۸,۳۰۵	برنامه توسعه مدیریت و سرمایه انسانی	۱۰۰۲۰۲۲۰۰۰
.	.	.	.	.	.	.	۱۴۱,۰۳۵	.	.	۱۴۱,۰۳۵	۱۲۸,۲۱۳	۸۲,۵۳۷	برنامه تعامل و هماهنگی بین المللی	۱۰۰۲۰۲۳۰۰۰
.	.	.	.	.	.	.	۴,۰۲۰,۰۰۰	.	.	۴,۰۲۰,۰۰۰	۴,۰۰۰,۰۰۰	۱,۸۷۴,۵۲۵	برنامه تقویت مناسبات بین المللی	۱۰۰۲۰۲۴۰۰۰
.	.	.	.	.	.	.	۱,۸۸۰,۶۲۳	.	.	۱,۸۸۰,۶۲۳	۱,۳۳۸,۲۲۸	۹۶۰,۹۰۰	رنامه بودجه ریزی و نظارت بر اجرای بودجه استان ها	۱۰۰۲۰۲۷۰۰۰
۸۵,۰۰۰	.	.	۸۵,۰۰۰	۸۰,۰۰۰	۸۷,۹۹۸	.	۵۳۸,۵۱۰	.	۲۶,۹۲۳	۵۱۱,۵۷۷	۳۷۶,۱۸۸	۲۶۲,۷۶۱	برنامه توسعه مدیریت و سرمایه انسانی کشور	۱۰۰۲۰۲۹۰۰۰
۴۴۰,۰۰۰	.	۴۴۰,۰۰۰	.	۳۸۰,۰۰۰	۱۲۵,۳۸۸	.	۴,۰۵۹,۳۲۰	.	۲,۱۹۰,۰۰۰	۱,۸۶۹,۳۲۰	۳,۷۵۰,۰۰۰	۳,۲۲۲,۰۳۶	برنامه تولید و صدور اسناد ومدارک هویتی	۱۰۰۲۰۳۰۰۰۰
۳۰,۰۰۰	.	.	۳۰,۰۰۰	۱۸,۰۰۰	۱,۵۰۰	.	۲۴۰,۰۰۰	.	.	۲۴۰,۰۰۰	۱۸۳,۱۲۷	۹۵,۸۷۷	برنامه راهبری امنیت ملی	۱۰۰۲۰۳۱۰۰۰
۱۲,۳۰۰	.	.	۱۲,۳۰۰	۱۲,۰۰۰	۹۰۰	.	۱۷۴,۱۵۰	.	.	۱۷۴,۱۵۰	۱۳۳,۱۳۵	۱۱۱,۸۰۹	برنامه راهبری حوادث غیرمترقبه	۱۰۰۲۰۳۳۰۰۰
.	.	.	.	.	.	.	۱۰۹,۰۱۸	.	.	۱۰۹,۰۱۸	۸۸,۸۲۹	۶۷,۲۳۲	رنامه نظارت بر سلامت اداری دستگاه های اجرایی	۱۰۰۲۰۳۵۰۰۰
.	.	.	.	.	.	.	۱۵۵,۰۰۰	.	.	۱۵۵,۰۰۰	۱۱۱,۰۰۰	۸۰,۲۹۶	برنامه راهبری تقسیمات کشوری	۱۰۰۲۰۳۶۰۰۰
۶۱۵,۵۸۶	.	.	۶۱۵,۵۸۶	۴۷۷,۶۵۱	۱۷۵,۵۵۶	.	۱,۸۹۹,۱۴۷	.	.	۱,۸۹۹,۱۴۷	۱,۴۸۸,۰۰۰	۱,۷۶۹,۴۵۲	برنامه ثبت و ساماندهی وقایع هویتی ایرانیان	۱۰۰۲۰۳۷۰۰۰
۳۰,۰۰۰	.	.	۳۰,۰۰۰	۲۰,۰۰۰	.	.	۴۱۸,۰۰۰	.	۲۳,۰۰۰	۳۹۵,۰۰۰	۳۴۷,۰۰۸	۲۸۰,۰۹۹	برنامه سیاستگذاری و ساماندهی اتباع و مهاجرین خارجی	۱۰۰۲۰۳۸۰۰۰

جدول شماره ۲ - برآورد اعتبارات هزینه و تملک دارایی های سرمایه ای بر حسب امور، فصل و برنامه ۱۴۰۰

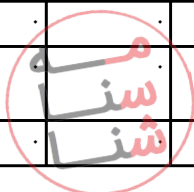
مبالغ به میلیون ریال

تملك دارایی های سرمایه ای					هزینه ای							عنوان	شماره طبقه بندی	
برآورد ۱۴۰۰				مصوب ۱۳۹۹	عملکرد ۱۳۹۸	برآورد ۱۴۰۰				مصوب ۱۳۹۹	عملکرد ۱۳۹۸			
جمع	اختصاصی	متفرقه	عمومی			یارانه	جمع	اختصاصی	متفرقه					عمومی
.	.	.	.	.	.	۳۲۹,۴۰۵	.	.	۳۲۹,۴۰۵	۲۷۷,۴۰۲	۲۰۳,۱۴۴	برنامه نوسازی نظام اداری کشور	۱۰۰۲۰۴۱۰۰۰	
.	.	.	.	.	.	۵۴,۰۰۰	.	.	۵۴,۰۰۰	۲۳,۱۹۸	۳۱,۵۲۸	برنامه پایش، سنجش و تحلیل بهره وری	۱۰۰۲۰۴۲۰۰۰	
.	.	.	.	.	.	۵۵۰,۰۰۰	.	.	۵۵۰,۰۰۰	۴۴۸,۰۰۰	۲۴۴,۹۸۴	برنامه راهبری و نظارت بر شوراهای اسلامی	۱۰۰۲۰۴۴۰۰۰	
.	.	.	.	.	.	۲,۲۶۰,۷۹۶	۲,۲۶۰,۷۹۶	.	.	.	.	.	برنامه هماهنگی برنامه و بودجه	۱۰۰۲۰۴۶۰۰۰
.	.	.	.	.	.	۱۳,۲۶۳,۳۹۹	۷,۷۶۳,۳۹۹	.	۵,۵۰۰,۰۰۰	۲,۴۵۷,۳۹۸	۱,۸۸۵,۸۴۱	برنامه هماهنگی روابط اقتصادی خارجی	۱۰۰۲۰۴۸۰۰۰	
.	.	.	.	.	.	۲۹۶,۳۴۱	.	.	۲۹۶,۳۴۱	۲۷۵,۳۷۸	۲۰۹,۱۵۰	برنامه هماهنگی قوه قضاییه با سایر قوا	۱۰۰۲۰۴۹۰۰۰	
.	.	.	.	.	.	۷۶۷,۸۵۰	.	.	۷۶۷,۸۵۰	۴۹۰,۱۱۰	۴۲,۷۷۳	برنامه هماهنگی میان قوه مجریه و مقننه	۱۰۰۲۰۵۰۰۰۰	
.	.	.	.	.	.	۱,۵۱۹,۶۵۰	.	.	۱,۵۱۹,۶۵۰	۹۷۲,۰۹۵	۱۶۶,۷۶۲	برنامه هماهنگی و نظارت بر امور حقوقی دولت	۱۰۰۲۰۵۱۰۰۰	
.	.	.	.	.	.	۶۸۰,۰۰۰	.	.	۶۸۰,۰۰۰	۶۸۰,۹۴۰	۷۰۷,۳۳۶	نامه هزینه های ضروری و پیش بینی نشده	۱۰۰۲۰۵۲۰۰۰	
.	.	.	.	.	.	۱۰۰,۰۰۰	.	.	۱۰۰,۰۰۰	۱۰۰,۰۰۰	۲۰,۰۰۰	امه کمک های توسعه ای بین المللی	۱۰۰۲۰۵۳۰۰۰	
۹,۰۰۰	.	.	۹,۰۰۰	۷,۵۰۰	۵,۶۵۰	.	.	.	.	.	.	برنامه تامین، توسعه، مقاوم سازی، تعمیر، تجهیز و نگهداری فضاها، ساختمانها، اماکن و ماشین آلات	۱۰۰۲۰۵۴۰۰۰	
۸۰۰,۰۰۰	.	۸۰۰,۰۰۰	.	۱۹۰,۰۰۰	۱۳,۳۵۶	.	۶,۶۱۹,۰۰۳	۳,۲۰۰,۰۰۰	۳,۴۱۹,۰۰۳	۳,۸۰۲,۱۹۳	۲,۳۳۵,۶۰۸	برنامه شناسایی ایرانیان	۱۰۰۲۰۵۵۰۰۰	
.	.	.	.	.	.	.	۱۹۷,۵۶۳	.	۱۹۷,۵۶۳	۱۴۴,۴۲۳	۱۰۵,۶۳۸	برنامه مشارکت عمومی و خصوصی استان ها	۱۰۰۲۰۵۶۰۰۰	
۱۳,۱۷۸,۹۰۰	.	۱۰,۲۹۶,۰۰۰	۲,۸۸۲,۹۰۰	۹,۰۳۱,۴۶۸	۱,۱۴۶,۴۷۱	۱۵۰,۰۰۰	۷,۸۲۸,۲۷۴	۵۱۹,۴۶۲	۲۱۰,۰۰۰	۷,۰۹۸,۸۱۲	۲,۳۷۹,۷۸۳	۱,۲۸۲,۱۹۶	برنامه توسعه دولت الکترونیک	۱۰۰۲۰۵۷۰۰۰
.	.	.	.	.	.	.	۲۸,۰۷۵	.	۲۸,۰۷۵	۱۸,۷۸۸	۴۵,۳۴۱	برنامه مشارکت های عمومی و خصوصی	۱۰۰۲۰۶۴۰۰۰	
.	.	.	.	.	.	.	۷۶,۲۶۴	.	۷۶,۲۶۴	۵۱,۰۳۷	۹۵,۴۶۲	برنامه راهبری تعهدات و تضامین دولت	۱۰۰۲۰۷۰۰۰۰	
۱۲۷,۰۰۱	.	.	۱۲۷,۰۰۱	۶۷,۰۰۱	۵۸,۲۹۰	.	.	.	.	.	.	.	برنامه تامین، توسعه، مقاوم سازی، تعمیر، تجهیز و نگهداری فضاها، ساختمانها، اماکن و ماشین آلات	۱۰۰۲۰۷۴۰۰۰
.	.	.	.	.	.	.	۹۴۰,۳۵۹	.	۹۴۰,۳۵۹	۶۸۷,۳۵۱	۵۲۹,۸۳۷	برنامه راهبری و هماهنگی در تهیه محاسبات اقتصادی و ملی	۱۰۰۲۰۹۲۰۰۰	

جدول شماره ۲ - برآورد اعتبارات هزینه و تملک دارایی های سرمایه ای بر حسب امور، فصل و برنامه ۱۴۰۰

مبالغ به میلیون ریال

تملك دارایی های سرمایه ای					هزینه ای							عنوان	شماره طبقه بندی		
برآورد ۱۴۰۰				مصوب ۱۳۹۹	عملکرد ۱۳۹۸	برآورد ۱۴۰۰				مصوب ۱۳۹۹	عملکرد ۱۳۹۸				
جمع	اختصاصی	متفرقه	عمومی			یارانه	جمع	اختصاصی	متفرقه					عمومی	
.	.	.	.	.	.	.	.	۱,۱۷۸,۷۹۲	.	.	۱,۱۷۸,۷۹۲	۸۶۱,۷۲۴	۱۵۸,۷۰۲	برنامه ریزی و رصد توسعه کشور-استان	۱۰۰۲۰۹۳۰۰۰
.	.	.	.	.	.	.	.	۳۰۰,۰۰۰	۵۰,۰۰۰	.	۲۵۰,۰۰۰	۲۰۸,۲۷۵	۱۵۳,۸۸۵	برنامه آموزش های شغلی	۱۰۰۲۰۹۴۰۰۰
.	.	.	.	.	.	.	.	۷۶۳,۹۱۰	.	.	۷۶۳,۹۱۰	۵۵۸,۴۳۶	۶۶۲,۰۰۲	برنامه اجرا و نظارت بر نظام فنی و اجرایی استان ها	۱۰۰۲۰۹۶۰۰۰
.	.	.	.	.	.	.	.	۳۰,۰۰۰	.	.	۳۰,۰۰۰	۱۰,۰۰۰	۱۰,۰۰۰	برنامه توسعه روابط بین الملل	۱۰۰۲۱۰۰۰۰۰
.	.	.	.	.	.	.	.	۱۳,۲۶۳,۳۹۹	۷,۷۶۳,۳۹۹	.	۵,۵۰۰,۰۰۰	۱,۴۷۹,۸۸۳	۱,۱۶۴,۹۸۸	رنامه برقراری و توسعه روابط بین المللی	۱۰۰۲۱۰۳۰۰۰
۷۱,۰۰۰	.	.	۷۱,۰۰۰	۷۱,۰۰۰	.	.	.	۱,۰۶۴,۲۹۱	.	۳۴,۰۰۰	۱,۰۳۰,۲۹۱	۷۶۱,۳۰۴	۳۵۹,۰۴۷	برنامه ریزی و رصد توسعه کشور	۱۰۰۲۱۰۴۰۰۰
۲۲۲,۰۰۰	.	.	۲۲۲,۰۰۰	۲۲۲,۰۰۰	۲۸۳,۱۴۰	.	.	۴۷۸,۲۰۶	.	۲۴,۰۰۰	۴۴۴,۲۰۶	۳۴۷,۰۶۸	۲۸۷,۸۵۱	برنامه اجرا و نظارت بر نظام فنی و اجرایی کشور	۱۰۰۲۱۰۵۰۰۰
۳۳۳,۰۰۰	.	.	۳۳۳,۰۰۰	۲۱۵,۷۰۰	۲۷,۱۱۹	.	.	۱,۸۷۲,۰۰۰	.	.	۱,۸۷۲,۰۰۰	۱,۲۱۵,۶۴۲	۲,۵۹۲,۷۳۸	برنامه راهبری سیاست عمومی کشور	۱۰۰۲۱۰۶۰۰۰
۳۳۹,۱۰۰	.	.	۳۳۹,۱۰۰	۲۸۶,۱۰۰	۸۴,۵۲۶	.	.	۲,۴۳۲,۱۶۲	.	۵۰,۰۰۰	۲,۳۸۲,۱۶۲	۱,۶۱۱,۲۷۳	۱,۴۶۵,۴۷۵	برنامه بودجه ریزی و نظارت بر اجرای بودجه کل کشور	۱۰۰۲۱۰۷۰۰۰
۷۱,۶۳۷	.	.	۷۱,۶۳۷	۵۹,۰۰۰	۱۴,۸۲۰	.	.	۱,۰۳۳,۲۰۰	.	۳۴,۲۰۰	۹۹۹,۰۰۰	۷۰۴,۶۹۰	۴۱۴,۵۳۶	برنامه راهبری و اجرای طرح های آمارگیری	۱۰۰۲۱۰۸۰۰۰
۳۷,۰۰۰	.	.	۳۷,۰۰۰	۳۰,۰۰۰	۹,۸۷۰	.	.	۹۳۱,۳۸۲	.	۶,۹۰۰	۹۲۴,۴۸۲	۸۴۴,۳۴۹	۵۳۷,۷۶۱	برنامه تولید و به روزرسانی نقشه و داده های مکانی	۱۰۰۲۱۰۹۰۰۰
۱۰۰,۰۰۰	.	.	۱۰۰,۰۰۰	۴۳,۰۰۰	۶۸۱	.	.	۷۸۵,۲۶۰	.	.	۷۸۵,۲۶۰	۶۵۱,۳۵۰	۴۳۷,۲۵۶	برنامه راهبری پیشگیری و مقابله با قاچاق کالا و ارز	۱۰۰۲۱۱۰۰۰۰
.	.	.	.	.	.	.	.	.	.	.	.	.	.	برنامه توسعه دولت الکترونیک	۱۰۰۲۱۱۱۰۰۰
.	.	.	.	.	.	.	.	۴۵,۰۰۰	.	.	۴۵,۰۰۰	۳۴,۵۰۰	۲۹,۱۰۰	برنامه هماهنگی مطلوب میان قوه مجریه و مقننه در فرایند	۱۰۰۲۱۱۳۰۰۰
.	.	.	.	.	.	.	.	۸۰,۰۰۰	.	.	۸۰,۰۰۰	۸۰,۰۰۰	۲۵,۰۰۰	برنامه حفظ و ارتقای امنیت ملی	۱۰۰۲۱۱۴۰۰۰
.	.	.	.	.	.	.	.	.	.	.	.	.	.	برنامه گسترش و تقویت روابط با کشورهای(ادو جانبه و چند جانبه)	۱۰۰۲۱۱۷۰۰۰
.	.	.	.	.	.	.	.	۴۹۰,۰۰۰	.	.	۴۹۰,۰۰۰	.	.	رنامه توسعه حمایت های اجتماعی	۱۰۰۲۱۱۹۰۰۰



جدول شماره ۲ - برآورد اعتبارات هزینه و تملک دارایی های سرمایه ای بر حسب امور، فصل و برنامه ۱۴۰۰

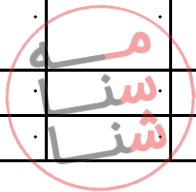
مبالغ به میلیون ریال

تملك دارایی های سرمایه ای					هزینه ای							عنوان	شماره طبقه بندی	
برآورد ۱۴۰۰				مصوب ۱۳۹۹	عملکرد ۱۳۹۸	برآورد ۱۴۰۰				مصوب ۱۳۹۹	عملکرد ۱۳۹۸			
جمع	اختصاصی	متفرقه	عمومی			یارانه	جمع	اختصاصی	متفرقه					عمومی
.	.	.	.	.	.	۱۶۶,۱۴۷	.	.	۱۶۶,۱۴۷	۸۱,۲۳۴	۵۰,۹۱۹	برنامه ارائه اطلاعات مکانی و خدمات نقشه برداری	۱۰۰۲۱۲۰۰۰۰	
۱۳,۵۰۳,۶۴۰	.	۱۱,۶۳۶,۵۰۰	۱,۸۶۷,۱۴۰	۹,۲۶۰,۶۳۹	۲,۴۵۰,۴۵۲	۱۲۱,۰۴۸,۲۲۵	۶۸,۲۹۱,۵۹۹	۵,۳۷۱,۵۰۰	۴۷,۳۸۵,۱۲۶	۳۷,۱۲۳,۰۸۴	۳۸,۶۶۴,۱۶۶	فصل خدمات مالی ومالیاتی	۱۰۰۳۰۰۰۰۰۰	
.	.	.	.	.	.	۲۲,۲۶۵,۵۹۹	۲۲,۱۹۰,۵۹۹	.	۷۵,۰۰۰	۷۰,۹۵۹	۶۸,۷۵۸	برنامه راهبردی وصول مالیات	۱۰۰۳۰۰۱۰۰۰	
.	.	.	.	.	.	۸۳۹,۷۱۹	۳۰,۱۰۰	.	۸۰۹,۶۱۹	۵۳۷,۶۱۹	۳۹۳,۳۸۴	برنامه تفریح بودجه کل کشور	۱۰۰۳۰۰۳۰۰۰	
.	.	.	.	.	.	۱۰۰,۰۰۰	.	.	۱۰۰,۰۰۰	۸۰,۸۱۳	۷۶,۹۲۸	برنامه ارائه صورت حساب عملکرد سالانه بودجه کل کشور	۱۰۰۳۰۰۴۰۰۰	
۲۷۶,۶۰۰	.	.	۲۷۶,۶۰۰	۲۵۶,۵۰۰	۹۸,۹۵۵	۴,۵۲۴,۷۰۷	۱۵۰,۵۰۰	.	۴,۳۷۴,۲۰۷	۳,۰۱۴,۲۰۸	۲,۲۹۳,۰۳۰	برنامه حسابرسی مالی و رعایت بودجه کل کشور	۱۰۰۳۰۰۵۰۰۰	
.	.	.	.	.	.	۲۵۱,۹۱۵	۹۰,۳۰۰	.	۲۴۲,۸۸۵	۱۶۱,۲۸۵	۱۱۸,۰۱۶	برنامه رسیدگی مالی	۱۰۰۳۰۰۶۰۰۰	
.	.	.	.	.	.	۶۸۰,۰۰۰	.	.	۶۸۰,۰۰۰	۴۹۱,۷۶۸	۱۴۳,۷۸۱	امه نظارت بر بانک ها، بیمه ها و شرکت های دولتی	۱۰۰۳۰۰۷۰۰۰	
۱۸۰,۰۰۰	.	.	۱۸۰,۰۰۰	۷۲,۰۰۰	۸۴,۰۰۰	۱,۵۳۵,۰۰۰	.	.	۱,۵۳۵,۰۰۰	۱,۲۱۸,۱۰۴	۱,۱۳۰,۱۷۷	برنامه نظارت مالی و خزانه داری	۱۰۰۳۰۰۸۰۰۰	
.	.	.	.	.	.	۶۰۱,۰۰۰	.	.	۶۰۱,۰۰۰	۴۸۱,۰۵۰	۳۸۱,۳۰۱	برنامه تنظیم سیاست های کلان اقتصادی و مالی	۱۰۰۳۰۱۲۰۰۰	
۱۳,۰۳۲,۰۰۰	.	۱۱,۶۲۷,۰۰۰	۱,۴۰۵,۰۰۰	۸,۹۱۸,۱۳۹	۲,۲۶۵,۴۹۷	۷۷,۶۴۵,۰۰۰	۳۶,۸۰۰,۰۰۰	۵,۳۰۵,۰۰۰	۳۵,۵۴۰,۰۰۰	۲۸,۶۴۶,۰۵۴	۳۲,۲۳۸,۱۲۸	رنامه وصول مالیات	۱۰۰۳۰۱۴۰۰۰	
.	.	.	.	.	.	۳,۳۴۸,۲۹۶	۱۱۱,۲۷۰	.	۳,۲۳۶,۹۲۶	۲,۲۳۰,۵۲۵	۱,۶۹۶,۸۵۲	برنامه حسابرسی عملکرد دستگاههای اجرایی کل کشور	۱۰۰۳۰۱۵۰۰۰	
۹,۵۰۰	.	۹,۵۰۰	.	۹,۵۰۰	.	۱۳۴,۶۰۵	.	۶۶,۵۰۰	۶۸,۱۰۵	۱۱۱,۱۷۳	۵۸,۷۶۰	برنامه تشویق و حمایت سرمایه گذاری خارجی	۱۰۰۳۰۲۶۰۰۰	
.	.	.	.	.	.	۵۵,۵۷۲	.	.	۵۵,۵۷۲	۳۵,۹۶۵	۲۸,۱۹۶	برنامه هماهنگی روابط اقتصادی خارجی	۱۰۰۳۰۲۷۰۰۰	
.	.	.	.	.	.	۹,۰۰۰,۰۰۰	۹,۰۰۰,۰۰۰	.	.	.	.	.	رنامه جبران خسارت های بدنی	۱۰۰۳۰۲۸۰۰۰
۵,۵۴۰	.	.	۵,۵۴۰	۴,۵۰۰	۲,۰۰۰	۶۶,۸۱۲	.	.	۶۶,۸۱۲	۴۳,۵۶۱	۳۶,۸۵۵	برنامه تمرکز و انجام امور تامین مالی خارجی	۱۰۰۳۰۲۹۰۰۰	
۱,۲۲۷,۷۰۰	.	.	۱,۲۲۷,۷۰۰	۱,۲۲۲,۶۴۰	۵۷۰,۶۵۶	۳,۳۰۲,۶۴۱	۷۵,۰۰۰	۶۲,۰۰۰	۳,۱۶۵,۶۴۱	۲,۱۴۷,۳۷۳	۱,۲۱۱,۳۱۹	فصل تحقیق وتوسعه در امور خدمات عمومی	۱۰۰۴۰۰۰۰۰۰	

جدول شماره ۲ - برآورد اعتبارات هزینه و تملک دارایی های سرمایه ای بر حسب امور، فصل و برنامه ۱۴۰۰

مبالغ به میلیون ریال

تملك دارایی های سرمایه ای						هزینه ای						عنوان	شماره طبقه بندی	
برآورد ۱۴۰۰				مصوب ۱۳۹۹	عملکرد ۱۳۹۸	برآورد ۱۴۰۰				مصوب ۱۳۹۹	عملکرد ۱۳۹۸			
جمع	اختصاصی	متفرقه	عمومی			یارانه	جمع	اختصاصی	متفرقه					عمومی
۷۰۰	.	.	۷۰۰	۵۰۰	۴۳۵	.	۱۹۴,۲۴۱	۷۵,۰۰۰	۵۵,۰۰۰	۶۴,۲۴۱	۸۵,۷۴۴	۳۱,۱۶۰	برنامه پژوهش های کاربردی	۱۰۰۴۰۰۱۰۰۰
۱,۲۰۰,۰۰۰	.	.	۱,۲۰۰,۰۰۰	۱,۲۰۰,۰۰۰	۵۶۷,۷۲۱	.	۴۱,۰۰۰	.	۷,۰۰۰	۳۴,۰۰۰	۳۳,۹۱۰	۲۵,۲۳۶	رنامه پژوهش های کاربردی در حوزه اقتصادی و دارایی	۱۰۰۴۰۰۲۰۰۰
۴,۰۰۰	.	.	۴,۰۰۰	۳,۰۰۰	۱,۱۰۰	.	۵۲۰,۰۰۰	.	.	۵۲۰,۰۰۰	۳۸۵,۹۲۵	۵۷۷,۵۳۲	رنامه راهبردی فناوری های نوین و توسعه همکاری های بین المللی	۱۰۰۴۰۰۳۰۰۰
.	.	.	.	.	.	.	۸۰۰,۰۰۰	.	.	۸۰۰,۰۰۰	۴۱۹,۰۷۵	.	رنامه حمایت از نوآوری در حوزه فناوری های بین رشته ای	۱۰۰۴۰۰۴۰۰۰
.	.	.	.	.	.	.	۱۲۵,۰۰۰	.	.	۱۲۵,۰۰۰	۱۲۴,۳۸۰	۹۹,۳۱۷	رنامه مطالعه و بررسی های راهبردی	۱۰۰۴۰۰۶۰۰۰
.	.	.	.	.	.	.	۳۴,۴۰۰	.	.	۳۴,۴۰۰	۲۹,۳۵۰	۶,۰۶۹	برنامه پژوهش های کاربردی در حوزه سیاست داخلی	۱۰۰۴۰۱۳۰۰۰
۲۳,۰۰۰	.	.	۲۳,۰۰۰	۱۹,۱۴۰	۱,۴۰۰	.	۱,۵۱۰,۰۰۰	.	.	۱,۵۱۰,۰۰۰	۹۹۲,۹۸۹	۴۷۲,۰۰۵	برنامه حمایت علمی و پژوهشی از مجلس	۱۰۰۴۰۱۴۰۰۰
.	.	.	.	.	.	.	۷۸,۰۰۰	.	.	۷۸,۰۰۰	۷۶,۰۰۰	.	رنامه پژوهش های کاربردی در حوزه سیاست عمومی کشور	۱۰۰۴۰۱۵۰۰۰
۱۸,۹۹۴,۴۵۵	.	۶,۱۷۶,۵۰۰	۱۲,۸۱۷,۹۵۵	۸,۲۳۳,۵۹۰	۵,۷۴۸,۶۲۸	۶۵,۵۰۰,۰۰۰	۲,۰۲۴,۶۷۲,۰۷۸	۱۵۲,۷۷۶,۰۰۰	۱۹,۸۱۹,۱۹۰	۱,۸۵۲,۰۷۶,۸۸۸	۱,۰۹۰,۴۲۸,۶۸۱	۵۳۸,۲۵۸,۸۳۶	امور دفاعی و امنیتی	۱۱۰۰۰۰۰۰۰۰
۵,۵۸۹,۰۰۰	.	۴,۰۰۰,۰۰۰	۱,۵۸۹,۰۰۰	۳,۲۴۸,۳۲۸	۱,۶۰۳,۱۹۲	۴۵,۷۰۰,۰۰۰	۱,۵۲۷,۹۸۹,۱۰۲	۱۵۲,۷۱۰,۰۰۰	.	۱,۳۷۵,۲۷۹,۱۰۲	۷۷۴,۳۰۴,۶۹۷	۳۴۵,۸۴۳,۴۶۷	فصل دفاع	۱۱۰۱۰۰۰۰۰۰
.	.	.	.	.	.	.	۶۰۰,۰۰۰	.	.	۶۰۰,۰۰۰	۵۴۹,۹۶۲	۴۴۴,۰۷۰	برنامه رفع تهدید از اراضی آلوده به مین و مهمات عمل نکرده	۱۱۰۱۰۰۸۰۰۰
.	.	.	.	.	.	۶,۴۴۰,۰۰۰	۸,۰۰۰,۰۰۰	.	.	۸,۰۰۰,۰۰۰	۸,۰۰۰,۱۷۹	۴,۶۵۷,۱۷۳	رنامه هماهنگی ماموریت های استانی	۱۱۰۱۰۰۹۰۰۰
.	.	.	.	.	.	.	۳۵,۸۱۵,۱۶۶	.	.	۳۵,۸۱۵,۱۶۶	۱۶,۵۷۵,۰۴۶	۵,۶۰۸,۷۴۶	برنامه جذب، آموزش و توسعه بسیج	۱۱۰۱۰۱۱۰۰۰
.	.	.	.	.	.	۲,۵۰۰,۰۰۰	۵,۴۵۱,۷۲۵	.	.	۵,۴۵۱,۷۲۵	۵,۵۲۵,۰۱۹	۱,۸۶۹,۵۸۳	برنامه امور فرهنگی بسیج	۱۱۰۱۰۱۲۰۰۰
.	.	.	.	.	.	.	۲۱,۰۷۲,۹۸۰	.	.	۲۱,۰۷۲,۹۸۰	۵,۷۵۹,۵۳۸	۱,۵۴۲,۴۱۳	برنامه مشارکت در محرومیت زدایی و بازسازی کشور	۱۱۰۱۰۱۳۰۰۰
.	.	.	.	.	.	.	۳۰,۶۹۰,۰۰۰	.	.	۳۰,۶۹۰,۰۰۰	۱۴,۱۳۳,۷۵۵	۱,۸۹۰,۰۷۶	رنامه انجام ماموریت های طرح شهید کاظمی	۱۱۰۱۰۱۴۰۰۰
.	.	.	.	.	.	.	۹,۱۰۰,۰۰۰	.	.	۹,۱۰۰,۰۰۰	۵,۹۱۹,۸۱۳	۳,۱۰۳,۸۰۹	برنامه ارتقای توان تولید صنایع دفاعی	۱۱۰۱۰۱۸۰۰۰



جدول شماره ۲ - برآورد اعتبارات هزینه و تملک دارایی های سرمایه ای بر حسب امور، فصل و برنامه ۱۴۰۰

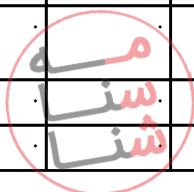
مبالغ به میلیون ریال

تملك دارایی های سرمایه ای					هزینه ای							عنوان	شماره طبقه بندی	
برآورد ۱۴۰۰				مصوب ۱۳۹۹	عملکرد ۱۳۹۸	برآورد ۱۴۰۰					مصوب ۱۳۹۹			عملکرد ۱۳۹۸
جمع	اختصاصی	متفرقه	عمومی			یارانه	جمع	اختصاصی	متفرقه	عمومی				
.	.	.	.	.	.	۱۴۹,۰۰۰,۰۰۰	۱۴۹,۰۰۰,۰۰۰	.	.	.	.	.	برنامه مشارکت در عمران و آبادانی کشور	۱۱۰۱۰۱۹۰۰۰
.	.	.	.	.	.	۵,۴۱۸,۲۷۹	.	.	۵,۴۱۸,۲۷۹	۴,۴۱۸,۲۷۹	۷۳۰,۶۸۰	برنامه مشارکت در محرومیت زدایی و بازسازی کشور	۱۱۰۱۰۲۶۰۰۰	
.	.	.	.	.	.	۱۷۰,۰۰۰	.	.	۱۷۰,۰۰۰	۱۶۹,۹۳۴	۶۰,۹۸۸	برنامه کاهش دیون نیروی های مسلح	۱۱۰۱۰۲۷۰۰۰	
.	.	.	.	.	.	۲۸,۸۸۰,۰۰۰	.	.	۲۸,۸۸۰,۰۰۰	۱۵,۰۹۹,۹۸۴	۱,۷۴۰,۰۰۰	برنامه انجام مأموریت های طرح شهید شوشتری	۱۱۰۱۰۳۰۰۰۰	
.	.	.	.	.	.	۳۰,۰۰۰	.	.	۳۰,۰۰۰	۱۰,۰۰۰	۶۷,۵۵۹	برنامه ساماندهی دعوی حقوقی داخلی نیروهای مسلح	۱۱۰۱۰۳۱۰۰۰	
.	.	.	.	.	.	۶,۷۶۰,۰۰۰	.	.	۶,۷۶۰,۰۰۰	۴,۰۵۴,۶۸۰	۸۰۲,۴۶۰	برنامه تامین تجهیزات هوایی دفاعی	۱۱۰۱۰۳۲۰۰۰	
.	.	.	.	.	.	۸۴۰,۰۰۰	۱۵۰,۰۰۰	.	۶۹۰,۰۰۰	۶۶۵,۵۱۰	۳۵۴,۱۰۰	رنامه انجام مأموریت های دفاعی و امنیتی	۱۱۰۱۰۳۳۰۰۰	
.	.	.	.	.	.	.	.	.	.	.	.	برنامه پرداخت دیه محکومین نیازمند	۱۱۰۱۰۳۴۰۰۰	
.	.	.	.	.	.	۲۹۱,۳۱۶,۸۸۷	.	.	۲۹۱,۳۱۶,۸۸۷	۱۴۲,۲۵۳,۶۲۳	۱۶,۴۴۵,۰۲۰	برنامه انجام مأموریت های دفاعی	۱۱۰۱۰۳۷۰۰۰	
.	.	.	.	.	.	۱,۲۱۰,۰۰۰	.	.	۱,۲۱۰,۰۰۰	۳۳۰,۰۰۰	۳۴,۲۴۷	برنامه اجرای امور پدافند غیر عامل	۱۱۰۱۰۳۸۰۰۰	
.	.	.	.	.	.	۵۴۰,۰۰۰	.	.	۵۴۰,۰۰۰	۱۴۰,۴۸۰	۱۳۰,۱۰۳	رنامه رصد، پایش، مصون سازی و کاهش ریسک پذیری زیر ساخت ها	۱۱۰۱۰۳۹۰۰۰	
۴۳۸,۰۰۰	.	.	۴۳۸,۰۰۰	۳۶۸,۶۰۰	۸۶,۶۰۰	۳۲,۵۴۰,۰۰۰	۶۲۰,۳۶۲,۰۰۰	۳۰۰,۰۰۰	۶۲۰,۰۶۲,۰۰۰	۳۷۷,۴۰۸,۱۵۵	۲۶۰,۵۷۰,۹۴۷	برنامه راهبری امور دفاعی	۱۱۰۱۰۴۰۰۰۰	
۸,۵۰۰	.	.	۸,۵۰۰	۶,۹۷۰	۱,۸۰۰	.	۲,۳۸۰,۳۱۶	.	۲,۳۸۰,۳۱۶	۱,۹۱۹,۸۰۰	۶۲۰,۳۱۱	برنامه حفاظت سازمانی	۱۱۰۱۰۴۳۰۰۰	
.	.	.	.	.	.	.	۴۲,۰۰۰,۰۰۰	.	۴۲,۰۰۰,۰۰۰	۳۳,۴۵۰,۰۲۸	۴,۴۵۳,۷۸۸	برنامه ارتقای توان دفاعی	۱۱۰۱۰۴۴۰۰۰	
.	.	.	.	.	.	.	۳,۴۵۰,۰۰۰	۱,۰۰۰,۰۰۰	۲,۴۵۰,۰۰۰	۴۰۷,۳۰۶	۲۵۱,۲۱۷	رنامه راهبری و توسعه فناوری های خاص	۱۱۰۱۰۴۶۰۰۰	
.	.	.	.	.	.	.	۱,۶۰۰,۰۰۰	۱,۱۵۰,۰۰۰	۴۵۰,۰۰۰	۲۰۹,۰۰۰	۷۳,۰۹۹	برنامه ساماندهی مرزها	۱۱۰۱۰۴۸۰۰۰	
.	.	.	.	.	.	۲,۰۰۰,۰۰۰	۱۲,۳۸۹,۸۸۷	.	۱۲,۳۸۹,۸۸۷	۱۱,۱۶۹,۶۷۶	۴,۵۹۲,۱۸۵	برنامه تامین و ارائه خدمات پشتیبانی	۱۱۰۱۰۵۰۰۰۰	
.	.	.	.	.	.	.	۳۰۰,۰۰۰	.	۳۰۰,۰۰۰	۱۵۳,۴۷۵	۸۹,۹۸۷	برنامه تولید و تامین تصاویر راه دور و نقشه های مورد نیاز نیروهای مسلح	۱۱۰۱۰۵۲۰۰۰	
۱,۲۰۰	.	.	۱,۲۰۰	۱,۰۲۰	۳۰۰	.	۱,۳۱۰,۰۰۰	۴۰,۰۰۰	۱,۲۷۰,۰۰۰	۸۸۰,۰۸۹	۴۹۲,۲۳۰	برنامه پژوهش های راهبردی	۱۱۰۱۰۵۳۰۰۰	

جدول شماره ۲ - برآورد اعتبارات هزینه و تملک دارایی های سرمایه ای بر حسب امور، فصل و برنامه ۱۴۰۰

مبالغ به میلیون ریال

تملك دارایی های سرمایه ای				هزینه ای								عنوان	شماره طبقه بندی	
برآورد ۱۴۰۰				مصوب ۱۳۹۹	عملکرد ۱۳۹۸	برآورد ۱۴۰۰				مصوب ۱۳۹۹	عملکرد ۱۳۹۸			
جمع	اختصاصی	متفرقه	عمومی			یارانه	جمع	اختصاصی	متفرقه					عمومی
۵,۰۳۴,۳۰۰	.	۴,۰۰۰,۰۰۰	۱,۰۳۴,۳۰۰	۲,۸۶۶,۳۹۴	۱,۵۱۳,۱۱۲	۱,۱۲۰,۰۰۰	۴۲,۲۵۰,۰۰۰	۱,۰۷۰,۰۰۰	.	۴۱,۱۸۰,۰۰۰	۲۴,۵۶۹,۸۱۰	۱۸,۳۹۱,۱۶۷	برنامه راهبردی دفاعی	۱۱۰۱۰۵۹۰۰۰
.	.	.	.	.	.	.	۳۲,۴۲۰,۰۰۰	.	.	۳۲,۴۲۰,۰۰۰	۲۷,۴۵۰,۰۲۸	۴,۰۰۰,۰۰۰	برنامه ارتقای قدرت دفاعی	۱۱۰۱۰۶۰۰۰۰
۱۰۱,۷۰۰	.	.	۱۰۱,۷۰۰	۱,۳۹۴	۳۶۰	.	۱,۳۵۰,۰۰۰	.	.	۱,۳۵۰,۰۰۰	۶۸۰,۱۵۸	۲۹۱,۶۱۳	برنامه تامین حفاظت سازمانی	۱۱۰۱۰۶۱۰۰۰
۵,۳۰۰	.	.	۵,۳۰۰	۳,۹۵۰	۱,۰۲۰	.	۳,۰۶۲,۲۱۸	.	.	۳,۰۶۲,۲۱۸	۲,۲۲۹,۸۳۵	۱,۱۴۲,۰۳۲	برنامه ارائه خدمات فرهنگی و عقیدتی	۱۱۰۱۰۶۲۰۰۰
.	.	.	.	.	.	.	۴۰۵,۰۰۰	.	.	۴۰۵,۰۰۰	۲۳۹,۰۰۰	۷۹,۴۷۵	برنامه ارائه خدمات فرهنگی و عقیدتی دفاعی	۱۱۰۱۰۶۳۰۰۰
.	.	.	.	.	.	.	۱۰,۰۳۰,۰۰۰	.	.	۱۰,۰۳۰,۰۰۰	۳,۱۹۹,۸۱۹	۷۶۶,۲۷۳	رنامه برنامه انجام ماموریت های طرح نسیم رحمت	۱۱۰۱۰۶۶۰۰۰
.	.	.	.	.	.	.	۶,۶۵۰,۰۸۳	.	.	۶,۶۵۰,۰۸۳	۲,۶۵۰,۰۸۳	۸۲۰,۱۹۰	برنامه پیشبرد ماموریت های فرهنگی	۱۱۰۱۰۶۸۰۰۰
.	.	.	.	.	.	۱,۱۰۰,۰۰۰	۳,۸۵۰,۰۰۰	.	.	۳,۸۵۰,۰۰۰	۳,۸۵۰,۱۱۸	۲,۸۲۴,۸۰۷	برنامه پشتیبانی اموری دفاعی	۱۱۰۱۰۷۰۰۰۰
.	.	.	.	.	.	.	۴,۷۵۰,۰۰۰	.	.	۴,۷۵۰,۰۰۰	۱,۷۵۰,۳۳۶	۶۴۶,۱۷۵	برنامه انجام امور امنیت اجتماعی	۱۱۰۱۰۷۳۰۰۰
.	.	.	.	.	.	.	۲,۶۴۲,۰۰۰	.	.	۲,۶۴۲,۰۰۰	۱,۲۲۹,۹۵۸	۶۱۱,۴۳۰	برنامه امور حفاظتی	۱۱۰۱۰۷۶۰۰۰
.	.	.	.	.	.	.	۴,۲۰۰,۰۰۰	.	.	۴,۲۰۰,۰۰۰	۱,۹۹۹,۶۷۱	۳۵۹,۶۶۰	رنامه انجام ماموریت های طرح شهید شیرودی	۱۱۰۱۰۷۸۰۰۰
.	.	.	.	.	.	.	۲۲,۵۱۰,۰۰۰	.	.	۲۲,۵۱۰,۰۰۰	۵,۹۹۹,۹۳۷	.	رنامه انجام ماموریت های طرح کوثر	۱۱۰۱۰۷۹۰۰۰
.	.	.	.	.	.	.	۳۲,۵۱۰,۰۰۰	.	.	۳۲,۵۱۰,۰۰۰	۱۵,۰۰۰,۱۴۹	۳۰۰,۰۰۰	رنامه انجام ماموریت های طرح شهید همت	۱۱۰۱۰۸۰۰۰۰
.	.	.	.	.	.	.	.	.	.	.	.	.	برنامه راهبردی مقابله با تهدیدات نوین و سایبری نیروهای مسلح	۱۱۰۱۰۸۱۰۰۰
.	.	.	.	.	.	.	۳۰,۰۰۰,۰۰۰	.	.	۳۰,۰۰۰,۰۰۰	۹,۲۴۹,۸۶۰	۱۴۰,۰۰۰	رنامه اجرای مأموریت های شهدای سوباشی	۱۱۰۱۰۸۲۰۰۰
.	.	.	.	.	.	.	۲۰۰,۰۰۰	.	.	۲۰۰,۰۰۰	۱۴۸,۴۰۰	۵۵,۵۴۶	برنامه ساماندهی یادمان های مناطق جنگی	۱۱۰۱۰۸۳۰۰۰
.	.	.	.	.	.	.	۷۰۰,۰۶۰	.	.	۷۰۰,۰۶۰	۷۰۰,۰۶۰	۱۷۴,۶۰۰	برنامه انجام ماموریت های طرح شهید علی هاشمی	۱۱۰۱۰۸۴۰۰۰
.	.	.	.	.	.	.	۱۰۰,۰۰۰	.	.	۱۰۰,۰۰۰	۱۰۱,۸۵۶	۳۷,۰۳۱	برنامه ساماندهی کاروان های راهبان نور	۱۱۰۱۰۸۵۰۰۰
.	.	.	.	.	.	.	۱۷,۳۲۶,۴۰۱	.	.	۱۷,۳۲۶,۴۰۱	۱۲,۱۲۶,۲۸۸	۳,۳۰۵,۱۱۸	برنامه تامین و ارائه خدمات	۱۱۰۱۰۸۶۰۰۰

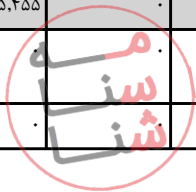




جدول شماره ۲ - برآورد اعتبارات هزینه و تملک دارایی های سرمایه ای بر حسب امور، فصل و برنامه ۱۴۰۰

مبالغ به میلیون ریال

تملك دارایی های سرمایه ای					هزینه ای							عنوان	شماره طبقه بندی		
برآورد ۱۴۰۰				مصوب ۱۳۹۹	عملکرد ۱۳۹۸	برآورد ۱۴۰۰					مصوب ۱۳۹۹			عملکرد ۱۳۹۸	
جمع	اختصاصی	متفرقه	عمومی			یارانه	جمع	اختصاصی	متفرقه	عمومی					
.	.	.	.	.	.	.	.	.	.	.	.	.	برنامه ارائه خدمات فرهنگی و عقیدتی	۱۱۰۱۰۸۷۰۰۰	
.	.	.	.	.	.	۵۰۰,۰۰۰	.	.	۵۰۰,۰۰۰	۵۰۰,۰۰۰	۴۰۰,۹۵۰	.	برنامه ساماندهی دعاوی حقوقی خارجی نیروهای مسلح	۱۱۰۱۰۹۴۰۰۰	
.	.	.	.	.	.	۱۲,۰۹۰,۰۰۰	.	.	۱۲,۰۹۰,۰۰۰	۳,۵۰۰,۰۰۰	۲۱۰,۰۰۰	.	برنامه راهبردی امور دفاعی	۱۱۰۱۰۹۵۰۰۰	
.	.	.	.	.	.	۱,۳۷۸,۰۰۰	.	.	۱,۳۷۸,۰۰۰	۵۸۶,۰۰۰	۲۵,۸۵۰	.	برنامه پرداخت دیه محکومین نیازمند	۱۱۰۱۰۹۶۰۰۰	
.	.	.	.	.	.	۶,۷۶۸,۱۰۰	.	.	۶,۷۶۸,۱۰۰	۱,۰۰۰,۰۰۰	.	.	برنامه انجام ماموریت های طرح شهید شهرداری	۱۱۰۱۰۹۷۰۰۰	
.	.	.	.	.	.	۶۰۰,۰۰۰	.	.	۶۰۰,۰۰۰	۶۰۰,۰۰۰	۳۲۹,۴۱۱	.	برنامه ارتقای امنیت خطوط دریایی	۱۱۰۱۰۹۸۰۰۰	
.	.	.	.	.	.	۲۰۰,۰۰۰	.	.	۲۰۰,۰۰۰	۲۰۰,۰۰۰	۱۱۱,۷۸۰	.	برنامه انجام ماموریت های نیروی زمینی ارتش	۱۱۰۱۰۹۹۰۰۰	
.	.	.	.	.	.	۲,۷۵۰,۰۰۰	.	.	۲,۷۵۰,۰۰۰	۲,۷۵۰,۰۰۰	۵۰,۰۰۰	.	رنامه نهضت قطعه سازی	۱۱۰۱۱۰۰۰۰۰	
.	.	.	.	.	.	۱۰۰,۰۰۰	.	.	۱۰۰,۰۰۰	۱۰۰,۰۰۰	۳۵,۸۷۵	.	برنامه انجام ماموریت های پروازی	۱۱۰۱۱۰۱۰۰۰	
.	.	.	.	.	.	۱۰۰,۰۰۰	.	.	۱۰۰,۰۰۰	۱۰۰,۰۰۰	۳۵,۸۷۵	.	برنامه ارایه آموزش های تخصصی خلبانان	۱۱۰۱۱۰۲۰۰۰	
.	.	.	.	.	.	۶۰,۰۰۰	.	.	۶۰,۰۰۰	۶۰,۰۰۰	۲۱,۵۲۵	.	برنامه ارتقای سامانه های راداری	۱۱۰۱۱۰۳۰۰۰	
.	.	.	.	.	.	۵۵۰,۰۰۰	.	.	۵۵۰,۰۰۰	۲۵۰,۰۰۰	۱۰,۷۶۳	.	برنامه پیشبرد ماموریت های فرهنگی و سانه ای	۱۱۰۱۱۰۴۰۰۰	
.	.	.	.	.	.	۲,۳۵۰,۰۰۰	.	.	۲,۳۵۰,۰۰۰	۳۰۰,۰۰۰	۱۰,۷۶۳	.	برنامه پیشبرد ماموریت های جنگال راهبردی	۱۱۰۱۱۰۵۰۰۰	
.	.	.	.	.	.	۴۵۰,۰۰۰	.	.	۴۵۰,۰۰۰	۲۵۰,۰۰۰	۱۰,۷۶۷	.	برنامه آموزش درجه داری	۱۱۰۱۱۰۶۰۰۰	
.	.	.	.	.	.	۶,۴۵۰,۰۰۰	.	.	۶,۴۵۰,۰۰۰	۲,۰۰۰,۰۰۰	.	.	برنامه انجام ماموریت های امنیتی	۱۱۰۱۱۰۸۰۰۰	
۱۲,۸۷۵,۴۵۵	.	۲,۱۷۶,۵۰۰	۱۰,۶۹۸,۹۵۵	۴,۶۲۵,۲۶۲	۴,۰۸۸,۰۱۶	۱۹,۸۰۰,۰۰۰	۴۷۹,۹۷۷,۲۶۴	۱۹,۸۱۹,۱۹۰	۴۶۰,۱۵۸,۱۷۴	۳۰۹,۴۸۱,۳۷۴	۱۹۱,۱۳۶,۰۳۰	.	فصل حفظ نظم و امنیت عمومی	۱۱۰۲۰۰۰۰۰۰	
.	.	.	.	.	.	.	۱,۰۲۰,۰۰۰	.	.	۱,۰۲۰,۰۰۰	۹۱۰,۳۱۹	۶۷۳,۸۹۰	.	برنامه سیاستگذاری و نظارت بر استقرار نظم عمومی و امنیت داخلی	۱۱۰۲۰۰۱۰۰۰
.	.	.	.	.	.	.	۴۸۰,۰۰۰	.	.	۴۸۰,۰۰۰	۴۳۶,۰۰۰	۳۲۰,۰۰۰	.	برنامه تولیدگذرنامه بیومتریک	۱۱۰۲۰۰۲۰۰۰



جدول شماره ۲ - برآورد اعتبارات هزینه و تملک دارایی های سرمایه ای بر حسب امور، فصل و برنامه ۱۴۰۰

مبالغ به میلیون ریال

تملك دارایی های سرمایه ای						هزینه ای						عنوان	شماره طبقه بندی	
برآورد ۱۴۰۰				مصوب ۱۳۹۹	عملکرد ۱۳۹۸	برآورد ۱۴۰۰				مصوب ۱۳۹۹	عملکرد ۱۳۹۸			
جمع	اختصاصی	متفرقه	عمومی			یارانه	جمع	اختصاصی	متفرقه					عمومی
۱,۹۰۸,۰۰۰	.	۱,۸۵۰,۰۰۰	۵۸,۰۰۰	۹۲۸,۰۰۰	۴,۶۲۶	.	۱۳,۳۲۰,۰۲۱	.	۱۱,۱۲۹,۵۴۰	۲,۱۹۰,۴۸۱	۱۴,۹۵۱,۵۲۴	۸,۰۶۰,۶۳۸	برنامه پایش و نظارت ترافیک درون شهری و برون شهری	۱۱۰۲۰۰۳۰۰۰
.	.	.	.	.	.	.	۳,۲۵۱,۱۵۰	.	۱,۱۵۰	۳,۲۵۰,۰۰۰	۲,۶۰۴,۶۰۰	۲,۲۱۰,۰۰۰	برنامه ارتقاء امنیت اقتصادی	۱۱۰۲۰۰۵۰۰۰
.	.	.	.	.	.	.	۳۳۵,۸۰۴	.	.	۳۳۵,۸۰۴	۹۷۹,۸۰۴	۷۵۰,۷۸۰	برنامه مبارزه با مواد مخدر و داروهای روان گردان	۱۱۰۲۰۰۶۰۰۰
.	.	.	.	.	.	.	۹۰,۰۰۰	.	.	۹۰,۰۰۰	۹۲,۵۰۰	۷۷,۰۰۰	برنامه راهبری حراست های کل کشور	۱۱۰۲۰۱۰۰۰۰
.	.	.	.	.	.	.	۶,۷۲۲,۵۲۴	.	.	۶,۷۲۲,۵۲۴	۳۸,۹۰۰,۳۸۵	۳۱,۶۷۵,۷۳۸	برنامه پیشگیری و رسیدگی انتظامی جرم	۱۱۰۲۰۱۲۰۰۰
۴۵۰,۰۰۰	.	.	۴۵۰,۰۰۰	۳۶۰,۰۰۰	۷۸,۶۰۸	.	۱۲,۰۶۷,۵۰۰	.	.	۱۲,۰۶۷,۵۰۰	۱۴,۳۹۹,۹۰۵	۸,۲۹۵,۵۰۰	برنامه کنترل و تامین امنیت مرزها	۱۱۰۲۰۱۴۰۰۰
۸,۷۶۲,۸۵۵	.	۲۷۹,۰۰۰	۸,۴۸۳,۸۵۵	۳,۲۸۴,۰۵۵	۴,۰۰۳,۲۳۲	۱۹,۸۰۰,۰۰۰	۲۷۹,۴۸۶,۳۶۱	.	۸,۶۸۸,۵۰۰	۲۷۰,۷۹۷,۸۶۱	۱۱۸,۴۸۹,۴۳۱	۷۷,۶۳۹,۸۸۶	برنامه راهبری امور انتظامی	۱۱۰۲۰۱۵۰۰۰
.	.	.	.	.	.	.	۱,۹۲۲,۸۰۴	.	.	۱,۹۲۲,۸۰۴	۷,۶۳۹,۸۰۴	۵,۸۹۱,۷۸۰	برنامه مقابله با گروگان گیری و تروریست	۱۱۰۲۰۱۶۰۰۰
.	.	.	.	.	.	.	۴,۷۸۹,۷۰۰	.	.	۴,۷۸۹,۷۰۰	۴,۶۲۵,۷۰۰	۲,۹۹۶,۳۳۰	برنامه مقابله با مفاسد و جرایم	۱۱۰۲۰۱۷۰۰۰
۱,۵۴۷,۵۰۰	.	۴۷,۵۰۰	۱,۵۰۰,۰۰۰	۴۷,۵۰۰	.	.	۷۴,۴۰۰,۰۰۰	.	.	۷۴,۴۰۰,۰۰۰	۵۱,۹۴۷,۴۹۰	۴۱,۵۳۱,۳۲۴	برنامه راهبری اطلاعات و تحقیقات	۱۱۰۲۰۱۹۰۰۰
.	.	.	.	.	.	.	۶۰,۷۷۸,۵۰۰	.	.	۶۰,۷۷۸,۵۰۰	۳۵,۰۰۰,۱۳۱	۱,۰۰۰,۰۰۰	برنامه افزایش توان انتظامی یگان ها	۱۱۰۲۰۲۰۰۰۰
.	.	.	.	.	.	.	۱,۱۲۹,۰۰۰	.	.	۱,۱۲۹,۰۰۰	۳,۸۸۱,۰۰۰	۳,۱۱۰,۴۰۰	برنامه انجام ماموریت های خاص	۱۱۰۲۰۲۱۰۰۰
.	.	.	.	.	.	.	۲۰۰,۰۰۰	.	.	۲۰۰,۰۰۰	۲۰۰,۰۰۰	۷۱,۷۸۰	برنامه کنترل و تامین امنیت مرزها	۱۱۰۲۰۲۲۰۰۰
.	.	.	.	.	.	.	۱۴۶,۰۰۰	.	.	۱۴۶,۰۰۰	۸۰۰,۰۰۰	.	برنامه رسیدگی به امور مشمولان وظیفه	۱۱۰۲۰۲۳۰۰۰
.	.	.	.	.	.	.	۱۴۰,۰۰۰	.	.	۱۴۰,۰۰۰	۱۴۰,۰۰۰	۳۵,۰۰۰	برنامه جبران خسارتهای ویژه امنیتی	۱۱۰۲۰۲۴۰۰۰
۵,۷۰۰	.	.	۵,۷۰۰	۴,۶۴۷	۱,۲۰۰	.	۱,۲۱۰,۰۰۰	.	.	۱,۲۱۰,۰۰۰	۸۰۷,۶۴۶	۲۹۴,۲۱۱	برنامه حفاظت سازمانی انتظامی	۱۱۰۲۰۲۷۰۰۰
۲۰۱,۴۰۰	.	.	۲۰۱,۴۰۰	۱,۰۶۰	۳۵۰	.	۱,۰۶۸,۰۰۰	.	.	۱,۰۶۸,۰۰۰	۸۳۵,۴۷۸	۳۰۳,۰۵۷	برنامه ارائه خدمات فرهنگی و عقیدتی انتظامی	۱۱۰۲۰۲۸۰۰۰
.	.	.	.	.	.	.	۱,۰۰۰,۰۰۰	.	.	۱,۰۰۰,۰۰۰	۷۳۰,۰۰۰	۴۶۰,۰۰۰	برنامه برنامه تقویت صلح، ثبات و امنیت منطقه ای و بین المللی	۱۱۰۲۰۲۹۰۰۰
.	.	.	.	.	.	.	۹,۰۰۰,۰۰۰	.	.	۹,۰۰۰,۰۰۰	۶,۷۹۲,۳۸۴	۶۰۰,۰۰۰	برنامه ارتقاء امنیت فناوری اطلاعات	۱۱۰۲۰۳۰۰۰۰

جدول شماره ۲ - برآورد اعتبارات هزینه و تملک دارایی های سرمایه ای بر حسب امور، فصل و برنامه ۱۴۰۰

مبالغ به میلیون ریال

تملك دارایی های سرمایه ای					هزینه ای							عنوان	شماره طبقه بندی
برآورد ۱۴۰۰				مصوب ۱۳۹۹	عملکرد ۱۳۹۸	برآورد ۱۴۰۰				مصوب ۱۳۹۹	عملکرد ۱۳۹۸		
جمع	اختصاصی	متفرقه	عمومی			یارانه	جمع	اختصاصی	متفرقه				
.	.	.	.	.	.	۱,۹۰۰,۰۰۰	.	.	۱,۹۰۰,۰۰۰	۱,۱۰۰,۰۰۰	۱۴۰,۰۰۰	برنامه ارتقاء امنیت فضای سایبری	۱۱۰۲۰۳۱۰۰۰
.	.	.	.	.	.	۴,۶۰۰,۰۰۰	.	.	۴,۶۰۰,۰۰۰	۲,۹۱۷,۲۷۳	۲,۵۲۶,۱۵۶	برنامه توسعه فناوری اطلاعات	۱۱۰۲۰۳۳۰۰۰
.	.	.	.	.	.	۹۲۰,۰۰۰	.	.	۹۲۰,۰۰۰	۳۰۰,۰۰۰	۲,۴۷۲,۵۶۰	برنامه کنترل، تقویت و ساماندهی مرز	۱۱۰۲۰۳۴۰۰۰
۵۳۰,۰۰۰	.	.	۵۳۰,۰۰۰	۴۶۰,۰۰۰	۵۷,۴۲۰	۱۶,۷۰۵,۶۱۲	۶۶,۰۰۰	.	۱۶,۶۳۹,۶۱۲	۶,۶۴۲,۶۱۰	۱,۲۷۹,۳۳۹	فصل تحقیق و توسعه در امور دفاعی و امنیتی	۱۱۰۳۰۰۰۰۰۰
.	.	.	.	.	.	۹,۳۹۹,۰۰۰	.	.	۹,۳۹۹,۰۰۰	۲۶,۸۷۹	۱۴,۵۵۰	برنامه پژوهش های کاربردی	۱۱۰۳۰۰۳۰۰۰
۵۳۰,۰۰۰	.	.	۵۳۰,۰۰۰	۴۶۰,۰۰۰	۵۷,۴۲۰	۶,۳۶۵,۶۱۲	۶۶,۰۰۰	.	۶,۲۹۹,۶۱۲	۶,۰۵۶,۷۴۹	۹۱۹,۱۰۹	برنامه پژوهش های کاربردی	۱۱۰۳۰۱۰۰۰۰
.	.	.	.	.	.	۴۵,۰۰۰	.	.	۴۵,۰۰۰	۲۱۰,۰۰۰	۲۹۱,۰۰۰	برنامه پژوهش های کاربردی	۱۱۰۳۰۱۱۰۰۰
.	.	.	.	.	.	۷۴۶,۰۰۰	.	.	۷۴۶,۰۰۰	۲۷۵,۱۷۸	۵۲,۰۸۰	برنامه پژوهش های کاربردی	۱۱۰۳۰۱۲۰۰۰
.	.	.	.	.	.	۶۰,۰۰۰	.	.	۶۰,۰۰۰	۶۰,۰۰۰	.	رنامه پژوهش های کاربردی	۱۱۰۳۰۱۳۰۰۰
.	.	.	.	.	.	۹۰,۰۰۰	.	.	۹۰,۰۰۰	۱۳,۸۰۴	۲,۶۰۰	برنامه پژوهش های کاربردی	۱۱۰۳۰۱۴۰۰۰
۳۶,۴۵۳,۳۶۶	.	۱۹,۲۴۷,۵۰۰	۱۷,۲۰۵,۸۶۶	۱۹,۳۳۴,۴۱۴	۵,۳۰۵,۴۳۵	۲۵۲,۵۶۲,۰۶۹	۴,۲۵۵,۰۰۰	۳۴,۲۵۱,۵۰۰	۲۱۴,۰۵۵,۵۶۹	۱۶۲,۲۴۹,۸۴۰	۹۶,۲۲۴,۸۵۰	امور قضایی	۱۲۰۰۰۰۰۰۰۰
۳۶,۳۸۳,۸۶۶	.	۱۹,۲۳۳,۰۰۰	۱۷,۱۵۰,۸۶۶	۱۹,۲۷۵,۱۱۴	۵,۲۹۱,۳۳۵	۲۵۲,۱۲۲,۶۱۰	۴,۲۵۰,۰۰۰	۳۴,۱۴۷,۷۰۰	۲۱۳,۲۲۴,۹۱۰	۱۶۱,۹۹۳,۶۰۹	۹۶,۱۴۷,۳۴۱	فصل اداره امور قضایی	۱۲۰۱۰۰۰۰۰۰۰
.	.	.	.	.	.	۱۰,۵۸۵,۵۰۰	.	۸۵۵,۰۰۰	۹,۷۳۰,۵۰۰	۱,۱۰۸,۳۰۸	۹۲۸,۸۳۸	برنامه راهبری و مدیریت امور زندانبانان	۱۲۰۱۰۰۱۰۰۰
.	.	.	.	.	.	۵۰,۰۰۰	.	.	۵۰,۰۰۰	۲۳,۲۱۵	.	برنامه احیاء حقوق عامه	۱۲۰۱۰۰۲۰۰۰
۱,۶۴۷,۰۰۰	.	۴۱۲,۰۰۰	۱,۲۳۵,۰۰۰	۹۴۸,۷۴۵	۱۷۱,۶۲۰	۶,۹۴۴,۱۱۷	.	۲,۴۴۵,۷۰۰	۴,۴۹۸,۴۱۷	۴,۱۶۰,۵۹۵	۲,۷۳۵,۸۶۴	رنامه راهبری پرونده های پزشکی قانونی	۱۲۰۱۰۰۴۰۰۰
۷,۷۴۷,۸۶۶	.	۱,۰۵۰,۰۰۰	۶,۶۹۷,۸۶۶	۶,۲۰۰,۹۸۳	۱,۳۸۳,۱۶۶	۳۰,۹۰۸,۹۵۵	.	۳,۰۰۰,۰۰۰	۲۷,۹۰۸,۹۵۵	۱۸,۲۲۳,۷۸۵	۱۰,۸۹۱,۵۰۴	برنامه اقدامات تامینی و تربیتی زندانبانان	۱۲۰۱۰۰۵۰۰۰
.	.	.	.	.	.	۳۰۴,۰۰۰	.	.	۳۰۴,۰۰۰	۱۹۸,۵۵۹	۷۴,۹۲۱	برنامه پیشگیری از وقوع جرم	۱۲۰۱۰۰۶۰۰۰
.	.	.	.	.	.	۴۸,۹۰۰	.	.	۴۸,۹۰۰	۴۲,۱۵۰	۴۷,۰۶۲	برنامه پیشگیری از وقوع جرایم و تخلفات روحانیون	۱۲۰۱۰۰۷۰۰۰
۱۳۰,۰۰۰	.	.	۱۳۰,۰۰۰	۸۵,۰۰۰	۷۳,۹۵۰	۳۲,۵۲۷	.	.	۳۲,۵۲۷	۳۲,۵۲۷	۲۴,۳۰۰	برنامه پیشگیری از وقوع جرم در نیروهای مسلح	۱۲۰۱۰۰۸۰۰۰
۱۲,۷۴۱,۰۰۰	.	۱۱,۳۵۵,۰۰۰	۱,۳۸۶,۰۰۰	۵,۷۷۳,۰۳۰	۷۲۰,۹۳۸	۷,۱۱۹,۶۰۰	.	۲,۳۶۲,۰۰۰	۴,۷۵۷,۶۰۰	۳,۲۴۸,۶۵۷	۱,۷۲۴,۸۳۶	برنامه ثبت اسناد رسمی	۱۲۰۱۰۰۹۰۰۰

جدول شماره ۲ - برآورد اعتبارات هزینه و تملک دارایی های سرمایه ای بر حسب امور، فصل و برنامه ۱۴۰۰

مبالغ به میلیون ریال

تملك دارایی های سرمایه ای					هزینه ای							عنوان	شماره طبقه بندی	
برآورد ۱۴۰۰				مصوب ۱۳۹۹	عملکرد ۱۳۹۸	برآورد ۱۴۰۰					مصوب ۱۳۹۹			عملکرد ۱۳۹۸
جمع	اختصاصی	متفرقه	عمومی			یارانه	جمع	اختصاصی	متفرقه	عمومی				
.	.	.	.	.	.	۳۷,۵۱۵,۰۰۰	.	۲۲,۵۶۵,۰۰۰	۱۴,۹۵۰,۰۰۰	۲۹,۱۲۸,۴۵۸	۹,۴۵۷,۰۲۵	برنامه ثبت املاک و کاداستر	۱۲۰۱۰۱۰۰۰	
.	.	.	.	.	.	۲,۸۶۷,۴۰۰	.	.	۲,۸۶۷,۴۰۰	۲,۴۲۰,۵۲۷	۱,۴۷۵,۲۵۵	برنامه ثبت شرکتها و مالکیت معنوی	۱۲۰۱۰۱۱۰۰	
۱۱,۳۹۱,۰۰۰	.	۵,۹۱۰,۰۰۰	۵,۴۸۱,۰۰۰	۴,۶۰۲,۰۰۰	۲,۳۳۶,۲۰۵	۱۱۸,۳۰۰,۰۰۰	.	.	۱۱۸,۳۰۰,۰۰۰	۸۳,۱۲۰,۹۵۸	۵۷,۲۹۸,۷۱۱	برنامه رسیدگی به دعاوی	۱۲۰۱۰۱۲۰۰	
۴۳۴,۵۰۰	.	۳۴,۵۰۰	۴۰۰,۰۰۰	۳۹۵,۳۰۰	۴۰,۵۳۴	۶,۶۲۵,۰۰۰	.	۱,۴۱۵,۰۰۰	۵,۲۱۰,۰۰۰	۵,۳۳۵,۸۰۴	۳,۴۹۲,۸۶۲	برنامه رسیدگی به دعاوی تعزیرات حکومتی	۱۲۰۱۰۱۳۰۰	
۸۷۳,۵۰۰	.	۲۵۳,۵۰۰	۶۲۰,۰۰۰	۵۸۵,۱۰۶	۱۷۶,۷۰۰	۲,۹۹۱,۲۹۵	.	۱۴۸,۰۰۰	۲,۸۴۳,۲۹۵	۱,۷۴۳,۱۲۱	۱,۱۱۹,۶۷۰	برنامه رسیدگی به دعاوی اداری	۱۲۰۱۰۱۴۰۰	
.	.	.	.	.	.	۸۰۰,۰۰۰	.	.	۸۰۰,۰۰۰	۷۵۷,۴۴۳	۵۴۱,۳۲۹	نامه پیگیری پرونده های دعاوی بین المللی	۱۲۰۱۰۱۵۰۰	
۱۰۰,۰۰۰	.	.	۱۰۰,۰۰۰	۸۰,۰۰۰	۱۲,۶۸۰	۱۱,۷۴۰,۰۰۰	۴,۲۵۰,۰۰۰	.	۷,۴۹۰,۰۰۰	۶,۶۴۵,۸۱۷	۲,۸۶۴,۲۸۹	برنامه رسیدگی به دعاوی	۱۲۰۱۰۱۶۰۰	
۷۳,۵۰۰	.	۳,۵۰۰	۷۰,۰۰۰	۴۵,۳۵۰	۱۷,۱۰۰	۱,۱۶۷,۱۰۰	.	۹۰,۰۰۰	۱,۰۷۷,۱۰۰	۳۹۱,۵۵۸	۲۹۴,۴۴۳	برنامه رسیدگی به دعاوی مرتبط با روحانیون	۱۲۰۱۰۱۷۰۰	
۵۲۳,۵۰۰	.	۳۳,۵۰۰	۴۹۰,۰۰۰	۲۱۸,۳۰۰	۱۴۷,۱۶۰	۴,۱۸۱,۲۷۵	.	۶۶۱,۰۰۰	۳,۵۲۰,۲۷۵	۲,۴۹۰,۶۳۲	۱,۵۸۷,۳۶۰	برنامه رسیدگی به دعاوی نیروهای مسلح	۱۲۰۱۰۱۸۰۰	
.	.	.	.	.	.	۴۵۴,۸۰۰	.	.	۴۵۴,۸۰۰	۳۶۸,۸۰۰	۲۰۶,۳۱۵	برنامه رسیدگی به شکایات مردمی	۱۲۰۱۰۱۹۰۰	
۷۲۲,۰۰۰	.	۱۸۱,۰۰۰	۵۴۱,۰۰۰	۳۴۱,۳۰۰	۲۱۱,۱۸۲	۲,۹۲۲,۲۰۰	.	۴۳۳,۰۰۰	۲,۴۸۹,۲۰۰	۲,۱۸۱,۸۲۰	۱,۳۱۵,۷۸۹	برنامه نظارت و بازرسی از دستگاه ها	۱۲۰۱۰۲۰۰۰	
.	.	.	.	.	.	۳۱,۸۳۷	.	.	۳۱,۸۳۷	۲۲,۱۳۴	۱۳,۷۲۱	برنامه آموزش های تخصصی پزشکی قانونی	۱۲۰۱۰۲۵۰۰	
.	.	.	.	.	.	۹۷۳,۰۰۰	.	۱۷۳,۰۰۰	۸۰۰,۰۰۰	۳۴۸,۷۴۱	۵۳,۲۴۷	برنامه حمایت از اشتغال زندانیان آزاد شده	۱۲۰۱۰۲۶۰۰	
.	.	.	.	.	.	.	.	.	.	.	.	برنامه حق الوکاله و حق المشاوره	۱۲۰۱۰۲۷۰۰	
.	.	.	.	.	.	۶۰,۱۰۴	.	.	۶۰,۱۰۴	.	.	برنامه حمایت از حقوق مالکیت فکری	۱۲۰۱۰۲۸۰۰	
.	.	.	.	.	.	۴,۰۰۰,۰۰۰	.	.	۴,۰۰۰,۰۰۰	.	.	برنامه تحول در قوه قضاییه	۱۲۰۱۰۳۰۰۰	
.	.	.	.	.	.	۱,۰۰۰,۰۰۰	۱,۵۰۰,۰۰۰	.	۱,۵۰۰,۰۰۰	.	.	برنامه امور حفاظتی	۱۲۰۱۰۳۱۰۰	
۶۹,۵۰۰	.	۱۴,۵۰۰	۵۵,۰۰۰	۵۹,۳۰۰	۱۴,۲۰۰	۴۳۹,۴۵۹	۵,۰۰۰	۱۰۳,۸۰۰	۳۳۰,۶۵۹	۲۵۶,۲۳۱	۷۷,۵۰۹	فصل تحقیق وتوسعه درامورقضایی	۱۲۰۲۰۰۰۰۰	
۶۹,۵۰۰	.	۱۴,۵۰۰	۵۵,۰۰۰	۵۹,۳۰۰	۱۴,۲۰۰	.	.	.	.	.	.	برنامه پژوهش های کاربردی	۱۲۰۲۰۰۱۰۰	
.	.	.	.	.	.	۴۳۹,۴۵۹	۵,۰۰۰	۱۰۳,۸۰۰	۳۳۰,۶۵۹	۲۵۶,۲۳۱	۷۷,۵۰۹	برنامه پژوهش های کاربردی در حوزه قضایی	۱۲۰۲۰۰۲۰۰	
۳۸۶,۷۵۴,۵۴۱	۸۰,۸۵۴,۴۴۱	۳۰,۵۹۰,۰۱۰	۲۵۱,۷۵۸,۴۷۷	۱۴۲,۷۷۵,۵۴۳	۲۲,۹۲۵,۰۰۰	۱۴۲,۷۱۵,۷۵۹	۱۷,۰۹۶,۵۳۹	۳۳,۸۱۲,۱۴۳	۹۱,۸۰۷,۰۷۷	۷۴,۰۵۲,۰۰۰	۵۰,۸۱۴,۸۹۸	امور اقتصادی	۱۳۰۰۰۰۰۰۰	
۱۷,۸۸۵,۰۰۰	.	۳۰,۰۰۰	۱۷,۸۸۵,۰۰۰	۱۳,۶۴۱,۸۳۲	۸,۶۷۱,۳۶۱	۸,۹۸۱,۶۳۰	۱,۷۲۲,۸۸۲	۱,۴۵۸,۵۰۰	۵,۸۰۰,۲۴۸	۴,۴۸۳,۷۷۴	۳,۷۲۸,۴۹۵	فصل انرژی	۱۳۰۱۰۰۰۰۰	

جدول شماره ۲ - برآورد اعتبارات هزینه و تملک دارایی های سرمایه ای بر حسب امور، فصل و برنامه ۱۴۰۰

مبالغ به میلیون ریال

تملك دارایی های سرمایه ای						هزینه ای						عنوان	شماره طبقه بندی	
برآورد ۱۴۰۰				مصوب ۱۳۹۹	عملکرد ۱۳۹۸	برآورد ۱۴۰۰				مصوب ۱۳۹۹	عملکرد ۱۳۹۸			
جمع	اختصاصی	متفرقه	عمومی			یارانه	جمع	اختصاصی	متفرقه					عمومی
۱,۷۵۰,۰۰۰	.	۳۰,۰۰۰	۱,۷۲۰,۰۰۰	۱,۸۱۹,۲۸۴	۲۰۱,۰۶۰	.	۲۰۳,۷۰۳	۲۱,۳۷۷	.	۱۸۲,۳۲۶	۱۱۰,۰۰۵	۴۱,۰۸۴	برنامه توسعه کاربردهای علوم و فنون هسته ای	۱۳۰۱۰۰۱۰۰۰
۳۵۰,۰۰۰	.	.	۳۵۰,۰۰۰	۳۰۰,۰۰۰	۹۱,۳۰۰	.	۱,۱۴۸,۲۲۴	.	۲۸,۵۰۰	۱,۱۱۹,۸۲۴	۶۴۳,۳۳۹	۵۷۳,۵۳۷	برنامه ارتقای ایمنی هسته ای	۱۳۰۱۰۰۲۰۰۰
۳۰,۰۰۰	.	.	۳۰,۰۰۰	۲۰,۰۰۰	.	.	.	.	.	.	.	.	برنامه برنامه ریزی، نظارت و مدیریت بر امور نفت و گاز و فرآورده های نفتی و پتروشیمی	۱۳۰۱۰۰۳۰۰۰
۱,۱۶۰,۰۰۰	.	.	۱,۱۶۰,۰۰۰	۶۷۰,۰۰۰	۳۹۹,۹۰۰	.	۱۷۰,۳۶۱	.	.	۱۷۰,۳۶۱	۱۱۹,۴۱۷	۸۴,۶۴۰	رنامه توسعه زیرساخت ها و راهبری امور هسته ای	۱۳۰۱۰۰۴۰۰۰
.	.	.	.	.	.	.	۸۶۸,۲۲۸	.	۵۵۲,۷۴۵	۳۱۵,۵۸۳	۵۷۷,۹۱۹	۳۸۱,۸۷۵	برنامه برنامه ریزی،سیاستگذاری و نظارت بر امور برق و انرژی	۱۳۰۱۰۰۷۰۰۰
.	.	.	.	.	.	.	۲۴۴,۷۱۰	.	۳۰,۰۰۰	۲۱۴,۷۱۰	۱۴۵,۸۵۸	۱۱۵,۶۶۵	برنامه توسعه روابط وتعاملات هسته ای بین المللی	۱۳۰۱۰۰۹۰۰۰
۲,۰۷۵,۰۰۰	.	.	۲,۰۷۵,۰۰۰	۲,۱۳۱,۰۰۰	۱,۲۷۲,۳۸۱	.	.	.	.	.	.	.	برنامه توسعه فرآورده ها و چرخه سوخت هسته ای	۱۳۰۱۰۱۰۰۰۰
۳,۷۲۰,۰۰۰	.	.	۳,۷۲۰,۰۰۰	۳,۱۵۰,۰۰۰	۸۹۱,۷۷۲	.	.	.	.	.	.	.	برنامه توسعه نیروگاه های هسته ای	۱۳۰۱۰۱۱۰۰۰
۲۵۵,۰۰۰	.	.	۲۵۵,۰۰۰	۱۲۰,۰۰۰	۳۴,۸۰۰	.	۲۷۰,۷۷۷	.	.	۲۷۰,۷۷۷	۱۶۴,۷۱۴	۱۴۴,۰۵۸	برنامه حفاظت وامنیت هسته ای	۱۳۰۱۰۱۲۰۰۰
۳۵,۰۰۰	.	.	۳۵,۰۰۰	۳۰,۰۰۰	.	.	.	.	.	.	.	.	برنامه توسعه امور انرژی	۱۳۰۱۰۱۴۰۰۰
۵,۵۸۰,۰۰۰	.	.	۵,۵۸۰,۰۰۰	۳,۰۲۴,۵۴۸	۱,۳۷۳,۳۱۴	۶۳۵,۰۰۰	.	.	.	.	.	۱۱۶,۰۷۳	برنامه توسعه امور برق	۱۳۰۱۰۱۵۰۰۰
۱,۸۶۴,۰۰۰	.	.	۱,۸۶۴,۰۰۰	۱,۶۰۰,۰۰۰	۳,۹۵۶,۰۸۴	.	.	.	.	.	.	.	برنامه توسعه امور برق آبی	۱۳۰۱۰۱۶۰۰۰
.	.	.	.	.	.	.	۶۸۹,۳۲۷	۶۰,۰۰۰	.	۶۲۹,۳۲۷	۴۲۱,۲۲۶	۳۰۴,۹۷۴	برنامه برنامه ریزی،سیاستگذاری و نظارت بر امور انرژی نو و بهره وری انرژی	۱۳۰۱۰۱۸۰۰۰
.	.	.	.	.	.	.	۲,۶۴۵,۲۷۲	۲۲۱,۵۰۵	.	۲,۴۲۳,۷۶۷	۱,۴۶۲,۳۷۰	۱,۴۰۲,۳۶۵	برنامه پژوهش های بنیادی،توسعه ای وکاربردی در زمینه علوم وفنون هسته ای	۱۳۰۱۰۲۰۰۰۰
۶۰۰,۰۰۰	.	.	۶۰۰,۰۰۰	۳۸۰,۰۰۰	۲۹۰,۴۰۰	.	.	.	.	.	.	.	برنامه توسعه فناوری های پیشرفته هسته ای	۱۳۰۱۰۲۴۰۰۰
۸۸,۰۰۰	.	.	۸۸,۰۰۰	۵۵,۰۰۰	۲۰,۳۰۰	.	.	.	.	.	.	.	برنامه توسعه امور انرژی	۱۳۰۱۰۲۵۰۰۰
۲۷۸,۰۰۰	.	.	۲۷۸,۰۰۰	۲۲۲,۰۰۰	۱۴۰,۰۵۰	.	.	.	.	.	.	.	برنامه توسعه امور انرژی	۱۳۰۱۰۳۰۰۰۰

جدول شماره ۲ - برآورد اعتبارات هزینه و تملک دارایی های سرمایه ای بر حسب امور، فصل و برنامه ۱۴۰۰

مبالغ به میلیون ریال

شماره طبقه بندی	عنوان	هزینه ای					تملك دارایی های سرمایه ای														
		عملکرد ۱۳۹۸	مصوب ۱۳۹۹	برآورد ۱۴۰۰				عملکرد ۱۳۹۸	مصوب ۱۳۹۹	برآورد ۱۴۰۰											
				عمومی	متفرقه	اختصاصی	جمع			یارانه	جمع	عمومی	متفرقه	اختصاصی							
۱۳۰۱۰۳۱۰۰۰	برنامه پژوهش های کاربردی	۰	۰	۰	۰	۰	۰	۰	۰	۰	۰	۰	۰	۰	۰	۰	۰	۰	۰	۰	
۱۳۰۱۰۳۴۰۰۰	برنامه برنامه ریزی ، نظارت و مدیریت بر امور نفت و گاز و فرآورده های نفتی و پتروشیمی	۰	۲۰۰	۰	۰	۰	۰	۰	۰	۰	۰	۰	۰	۰	۰	۰	۰	۰	۰	۰	۰
۱۳۰۱۰۳۵۰۰۰	برنامه برنامه ریزی،سیاستگذاری و نظارت بر امور آب و آبفا	۵۶۴,۲۲۴	۸۳۸,۷۲۶	۴۷۳,۳۷۳	۸۴۷,۲۵۵	۰	۰	۰	۰	۰	۰	۰	۰	۰	۰	۰	۰	۰	۰	۰	۰
۱۳۰۱۰۴۰۰۰۰	برنامه توسعه امور برق	۰	۰	۰	۰	۰	۰	۰	۰	۰	۰	۰	۰	۰	۰	۰	۰	۰	۰	۰	۰
۱۳۰۱۰۴۱۰۰۰	برنامه توسعه امور برق آبی	۰	۰	۰	۰	۰	۰	۰	۰	۰	۰	۰	۰	۰	۰	۰	۰	۰	۰	۰	۰
۱۳۰۲۰۰۰۰۰۰	فصل ارتباطات و فناوری اطلاعات	۶,۱۱۲,۳۶۶	۸,۰۳۵,۹۱۰	۱۸,۸۶۱,۳۵۶	۷,۵۵۰,۰۰۰	۱,۰۵۰,۰۰۰	۲۷,۴۶۱,۳۵۶	۰	۰	۰	۰	۰	۰	۰	۰	۰	۰	۰	۰	۰	۰
۱۳۰۲۰۰۱۰۰۰	رنامه تأمین و توسعه زیرساخت های بخش ارتباطات و فناوری اطلاعات	۱,۳۷۳,۷۱۶	۱,۷۵۷,۹۶۲	۳۳۸,۰۹۵	۱,۷۲۱,۸۴۹	۰	۲,۰۵۹,۹۴۴	۰	۰	۰	۰	۰	۰	۰	۰	۰	۰	۰	۰	۰	۰
۱۳۰۲۰۰۲۰۰۰	برنامه تأمین و توسعه کاربردها و خدمات بخش ارتباطات و فناوری اطلاعات	۱,۹۵۹,۲۰۳	۲,۳۷۲,۱۱۰	۱۶,۸۲۷,۷۶۹	۲,۳۴۵,۳۱۷	۰	۱۹,۱۷۳,۰۸۶	۰	۰	۰	۰	۰	۰	۰	۰	۰	۰	۰	۰	۰	۰
۱۳۰۲۰۰۳۰۰۰	برنامه نظارت و رصد فضای مجازی کشور	۴۰,۴۸۴	۶۲,۹۲۰	۷۸,۷۹۶	۱۲,۰۰۰	۰	۹۰,۷۹۶	۰	۰	۰	۰	۰	۰	۰	۰	۰	۰	۰	۰	۰	۰
۱۳۰۲۰۰۴۰۰۰	رنامه تأمین و توسعه زیرساخت ها، خدمات، کاربردها و مدیریت بخش فضایی	۱۷۷,۸۵۰	۲۶۱,۹۸۸	۱۴۳,۸۵۷	۲۵۰,۰۰۰	۰	۳۹۳,۸۵۷	۰	۰	۰	۰	۰	۰	۰	۰	۰	۰	۰	۰	۰	۰
۱۳۰۲۰۰۵۰۰۰	برنامه تنظیم، نظارت، اعمال مقررات و مدیریت بهینه منابع کمیاب بخش ارتباطات و فناوری اطلاعات	۹۶۰,۲۸۸	۱,۱۰۶,۶۱۰	۴۸۴,۴۸۰	۱,۱۰۰,۰۰۰	۰	۱,۵۸۴,۴۸۰	۰	۰	۰	۰	۰	۰	۰	۰	۰	۰	۰	۰	۰	۰
۱۳۰۲۰۰۶۰۰۰	برنامه تأمین و توسعه زیرساخت اقتصاد رقمی دیجیتال و کسب و کارها	۰	۳۹,۰۰۰	۱۳,۳۴۱	۳۳,۵۳۳	۰	۴۶,۸۷۴	۰	۰	۰	۰	۰	۰	۰	۰	۰	۰	۰	۰	۰	۰
۱۳۰۲۰۰۲۲۰۰۰	برنامه مدیریت راهبردی فضای مجازی کشور	۶۰,۷۲۷	۹۴,۳۸۰	۱۱۸,۱۹۴	۱۸,۰۰۰	۰	۱۳۶,۱۹۴	۰	۰	۰	۰	۰	۰	۰	۰	۰	۰	۰	۰	۰	۰
۱۳۰۲۰۰۳۰۰۰۰	رنامه تأمین و توسعه فناوری های نوین فضایی و دیجیتالی	۱,۵۴۰,۰۹۸	۲,۳۴۰,۹۴۰	۸۵۶,۸۲۴	۲,۰۶۹,۳۰۱	۰	۳,۹۷۶,۱۲۵	۰	۰	۰	۰	۰	۰	۰	۰	۰	۰	۰	۰	۰	۰
۱۳۰۳۰۰۰۰۰۰	فصل حمل و نقل	۳,۸۹۳,۰۹۶	۴,۹۴۴,۸۶۲	۶,۹۸۳,۱۰۱	۱۳۸,۴۹۳	۰	۷,۱۲۱,۵۹۴	۰	۰	۰	۰	۰	۰	۰	۰	۰	۰	۰	۰	۰	۰
۱۳۰۳۰۰۱۰۰۰۰	برنامه ارائه خدمات هواشناسی و اقلیم شناسی	۱۲۴,۷۱۳	۱۴۳,۳۰۴	۴۳۹,۸۶۹	۰	۰	۴۳۹,۸۶۹	۰	۰	۰	۰	۰	۰	۰	۰	۰	۰	۰	۰	۰	۰

جدول شماره ۲ - برآورد اعتبارات هزینه و تملک دارایی های سرمایه ای بر حسب امور، فصل و برنامه ۱۴۰۰

مبالغ به میلیون ریال

تملك دارایی های سرمایه ای					هزینه ای						عنوان	شماره طبقه بندی	
برآورد ۱۴۰۰				مصوب ۱۳۹۹	عملکرد ۱۳۹۸	برآورد ۱۴۰۰				مصوب ۱۳۹۹			عملکرد ۱۳۹۸
جمع	اختصاصی	متفرقه	عمومی			یارانه	جمع	اختصاصی	متفرقه				
۱,۸۱۲,۳۸۶	.	۱۲,۳۸۶	۱,۸۰۰,۰۰۰	۱,۰۱۳,۴۶۳	۹۴۸,۰۱۲	.	.	.	.	.	.	برنامه ارایه خدمات هواشناسی	۱۳۰۳۰۰۵۰۰۰
۴۸,۱۳۵,۰۰۰	.	۲,۲۶۱,۰۰۰	۴۵,۸۷۴,۰۰۰	۴۰,۰۶۶,۲۰۶	۲۶,۵۵۴,۳۴۸	.	.	.	.	.	.	برنامه توسعه حمل و نقل ریلی	۱۳۰۳۰۱۵۰۰۰
۱۰۲,۴۵۲,۰۵۹	.	۶,۷۵۳,۰۵۹	۹۵,۶۹۹,۰۰۰	۷۱,۱۵۵,۸۳۴	۵۶,۹۶۶,۲۵۹	.	۵۰,۰۰۰	۵,۲۱۲,۱۶۹	۳,۷۴۹,۹۹۳	۲,۹۳۰,۸۱۲	برنامه توسعه حمل و نقل جاده ای	۱۳۰۳۰۱۶۰۰۰	
۱,۷۵۵,۰۰۰	.	.	۱,۷۵۵,۰۰۰	۸۲۶,۰۰۰	۱۰,۰۰۰	.	.	.	.	.	.	برنامه توسعه حمل و نقل هوایی	۱۳۰۳۰۱۷۰۰۰
۱,۲۱۰,۰۰۰	.	.	۱,۲۱۰,۰۰۰	۸۷۵,۰۰۰	۶۴۱,۳۹۹	.	.	.	.	.	.	برنامه توسعه حمل و نقل دریایی	۱۳۰۳۰۱۸۰۰۰
.	.	.	.	.	.	۳۵۱,۹۱۳	۸۸,۴۹۳	۲۶۳,۴۲۰	۴۱۱,۲۶۵	۳۴۲,۱۴۲	برنامه سیاست گذاری، هماهنگی و راهبری مراکز هواشناسی	۱۳۰۳۰۱۹۰۰۰	
۳۱۰,۰۰۰	.	.	۳۱۰,۰۰۰	۱۸۶,۰۰۰	۹۷,۵۰۰	.	.	۴۰۱,۰۴۷	۲۲۸,۳۰۰	۲۰۱,۶۶۱	رنامه ریزی، راهبری و توسعه حمل و نقل	۱۳۰۳۰۲۰۰۰۰	
.	.	.	.	.	.	۵۶۶,۵۹۶	.	۵۶۶,۵۹۶	۳۴۲,۰۰۰	۲۹۳,۷۶۸	برنامه راهبری و مدیریت منابع راه و شهرسازی	۱۳۰۳۰۲۱۰۰۰	
.	.	.	.	.	.	۱۰۰,۰۰۰	.	۱۰۰,۰۰۰	۷۰,۰۰۰	.	برنامه تجهیز و تامین منابع مالی برای توسعه زیر ساخت ناوگان حمل و نقل	۱۳۰۳۰۲۲۰۰۰	
۳۲,۴۰۹,۰۴۹	.	۲۸,۵۱۰,۰۰۰	۳,۸۹۹,۰۴۹	۱۵,۴۵۸,۴۲۶	۳,۴۸۷,۲۵۸	۱۲,۹۲۶,۲۴۵	۱۱۱,۰۰۰	۹,۱۱۹,۴۵۶	۳,۶۹۵,۷۸۹	۶,۸۴۳,۱۲۴	۳,۳۱۴,۶۶۱	فصل صنعت و معدن	۱۳۰۴۰۰۰۰۰۰
۶۷,۰۰۰	.	.	۶۷,۰۰۰	۶۰,۰۰۰	۵۰,۰۰۰	۳۸,۰۰۰	.	۳۸,۰۰۰	۲۲۳,۸۰۰	۱۵۴,۱۶۳	برنامه اکتشاف منابع معدنی	۱۳۰۴۰۰۱۰۰۰	
.	.	.	.	.	.	۲۷۳,۰۴۴	.	۹۰,۸۱۷	۱۸۲,۲۲۷	۲۴۴,۰۴۱	۱۴۵,۷۸۳	برنامه تدوین استاندارد	۱۳۰۴۰۰۲۰۰۰
.	.	.	.	.	.	۱۳۰,۶۰۰	.	۴۹,۰۰۳	۸۱,۵۹۷	۱۱۴,۰۱۴	۶۴,۸۹۵	برنامه ترویج و فرهنگ سازی عمومی استاندارد	۱۳۰۴۰۰۳۰۰۰
۳,۶۹۴,۵۴۹	.	۵۰۰,۰۰۰	۳,۱۹۴,۵۴۹	۲,۶۷۱,۹۶۸	۷۱۱,۷۸۸	۶۱۱,۴۵۰	.	۶۱۱,۴۵۰	۴,۳۸۰	۴,۲۴۴	برنامه ایجاد و توسعه صنایع، معادن و زیرساخت های صنعتی و معدنی	۱۳۰۴۰۱۲۰۰۰	
۱,۱۰۰,۰۰۰	.	۱,۰۰۰,۰۰۰	۱۰۰,۰۰۰	۶۵۸,۸۰۰	۱۳۴,۰۰۰	۳,۲۷۸,۳۰۲	.	۲,۶۰۹,۶۳۶	۶۶۸,۶۶۶	۲,۲۴۵,۴۶۴	۹۲۵,۷۷۲	برنامه نظارت بر اجرای استاندارد	۱۳۰۴۰۱۴۰۰۰
.	.	.	.	.	.	۱۴۲,۸۹۴	.	۱۴۲,۸۹۴	۴۷۸,۸۲۲	۱۸۲,۵۲۵	برنامه بهبود فضای کسب و کار	۱۳۰۴۰۱۶۰۰۰	
۲۰,۰۰۰	.	.	۲۰,۰۰۰	۱۹,۵۰۰	.	۷۰,۰۰۰	.	۷۰,۰۰۰	۷۷,۶۹۰	۹۵۰,۸۶۲	برنامه توسعه، اصلاح، احیا و تقویت بنگاههای تولیدی و واحدهای صنفی	۱۳۰۴۰۱۹۰۰۰	
۲۷,۰۰۰,۰۰۰	.	۲۷,۰۰۰,۰۰۰	.	۱۱,۶۱۶,۸۵۸	۲,۳۸۰,۰۰۰	۵,۵۰۰,۰۰۰	.	۵,۵۰۰,۰۰۰	۲,۵۲۲,۸۳۳	۱۹۹,۷۴۴	برنامه ارتقای بهره وری معادن	۱۳۰۴۰۲۰۰۰۰	

جدول شماره ۲ - برآورد اعتبارات هزینه و تملک دارایی های سرمایه ای بر حسب امور، فصل و برنامه ۱۴۰۰

مبالغ به میلیون ریال

تملك دارایی های سرمایه ای					هزینه ای							عنوان	شماره طبقه بندی
برآورد ۱۴۰۰				مصوب ۱۳۹۹	عملکرد ۱۳۹۸	برآورد ۱۴۰۰				مصوب ۱۳۹۹	عملکرد ۱۳۹۸		
جمع	اختصاصی	متفرقه	عمومی			یارانه	جمع	اختصاصی	متفرقه				
.	.	.	.	.	.	۸۹۳,۹۵۵	.	.	۸۹۳,۹۵۵	۲,۱۳۰	۳۹۲,۵۲۶	برنامه ارتقای سطح فناوری و توسعه صنایع پیش رفته و دانش بنیان	۱۳۰۴۰۲۱۰۰۰
.	.	.	.	.	.	۸۰۰,۰۰۰	.	۸۰۰,۰۰۰	.	۴۸۶,۵۰۰	.	برنامه توانمندسازی سرمایه های انسانی در بخش	۱۳۰۴۰۲۲۰۰۰
۲۰,۰۰۰	.	.	۲۰,۰۰۰	۱۰,۰۰۰	.	.	.	.	.	.	.	برنامه اکتشاف منابع معدنی	۱۳۰۴۰۳۰۰۰۰
۵,۰۰۰	.	.	۵,۰۰۰	۵,۰۰۰	.	۵۰,۰۰۰	.	.	۵۰,۰۰۰	۵۱,۲۰۰	.	برنامه مطالعات آزمایشگاهی	۱۳۰۴۰۳۱۰۰۰
۱۰,۰۰۰	.	.	۱۰,۰۰۰	۲,۳۰۰	.	۴۱۶,۰۰۰	۱۱۱,۰۰۰	.	۳۰۵,۰۰۰	۱۶۸,۴۵۰	۱۴۴,۶۱۶	برنامه اجرای پروژه های تدوین استانداردهای پژوهش محور و خدمات آزمایشگاهی	۱۳۰۴۰۳۲۰۰۰
۴۹۲,۵۰۰	.	۱۰,۰۰۰	۴۸۲,۵۰۰	۴۱۴,۰۰۰	۲۱۱,۴۷۰	۳۸۰,۰۰۰	.	.	۳۸۰,۰۰۰	۲۲۳,۸۰۰	۱۴۹,۵۳۱	برنامه مطالعات زمین شناسی	۱۳۰۴۰۳۳۰۰۰
۴,۴۴۹,۰۰۰	.	۴,۰۰۰,۰۰۰	۴۴۹,۰۰۰	۹۶۶,۹۰۰	۴۰۸,۰۰۰	۳۲,۱۲۷,۷۸۱	۵,۴۷۹,۷۵۳	۵,۸۵۵,۰۰۰	۲۰,۷۹۳,۰۲۸	۱۹,۷۳۵,۸۸۸	۹,۴۱۴,۲۶۷	فصل بازرگانی	۱۳۰۵۰۰۰۰۰۰
.	.	.	.	.	.	۱,۲۰۳,۲۵۴	۳۲۲,۶۹۹	.	۸۸۰,۵۵۵	۷۲۷,۲۰۰	۷۷۴,۷۵۵	برنامه انجام تشریفات گمرکی مسافران	۱۳۰۵۰۰۱۰۰۰
.	.	.	.	.	.	۱۱۶,۹۹۹	۱,۰۰۰	.	۱۱۵,۹۹۹	۶۴,۶۵۰	۵۵,۳۰۲	برنامه نظارت بر تنظیم بازار داخلی	۱۳۰۵۰۰۲۰۰۰
.	.	.	.	.	.	۱۲,۲۳۱	.	.	۱۲,۲۳۱	۶,۸۱۸	۵,۸۷۹	برنامه تحقیق و بازرسی رویه های ضد رقابتی و رسیدگی به شکایات	۱۳۰۵۰۰۴۰۰۰
۲۰۲,۰۰۰	.	.	۲۰۲,۰۰۰	۱۳۷,۵۰۰	.	۱۳,۹۷۴,۹۰۶	۳,۶۴۰,۶۳۱	۴۰۰,۰۰۰	۹,۹۳۴,۲۷۵	۷,۴۸۹,۶۰۰	۴,۱۹۲,۶۴۱	برنامه انجام تشریفات گمرکی کالا	۱۳۰۵۰۰۶۰۰۰
۸۳۰,۰۰۰	.	۸۰۰,۰۰۰	۳۰,۰۰۰	۶۶۰,۵۰۰	۳۰۰,۰۰۰	۵,۶۵۰,۵۹۳	۱,۵۱۵,۴۲۳	.	۴,۱۳۵,۱۷۰	۱,۳۳۳,۲۰۰	۱,۰۸۴,۰۲۱	برنامه نظارت بر تشریفات گمرکی کالا	۱۳۰۵۰۰۷۰۰۰
۵,۰۰۰	.	.	۵,۰۰۰	۱,۴۰۰	.	۵۱,۷۴۰	.	۸,۰۰۰	۴۳,۷۴۰	۲۸,۹۳۴	۲۰,۹۵۹	برنامه توسعه زیرساخت کلید عمومی و امنیت اطلاعات تجاری	۱۳۰۵۰۰۸۰۰۰
.	.	.	.	.	.	۱,۵۴۵,۲۶۰	.	.	۱,۵۴۵,۲۶۰	۹۳۷,۴۲۰	۷۷۷,۸۸۲	برنامه مدیریت خرید محصولات اساسی کشاورزی	۱۳۰۵۰۱۰۰۰۰
.	.	.	.	.	.	۴۹۲,۱۱۲	.	۱۸۰,۰۰۰	۳۱۲,۱۱۲	۲۴۹,۶۶۰	۸۸۴,۱۷۷	برنامه اصلاح و بهبود نظام توزیع	۱۳۰۵۰۱۱۰۰۰
۱۰,۰۰۰	.	.	۱۰,۰۰۰	۲,۵۰۰	.	۳۵۱,۱۲۶	.	.	۳۵۱,۱۲۶	۱۹۸,۰۰۰	۱۱۴,۴۹۴	برنامه بازرسی کالاها و خدمات عمومی	۱۳۰۵۰۱۴۰۰۰
۳,۵۰۰	.	.	۳,۵۰۰	۲,۹۰۰	۱۰۲,۰۰۰	۲۳۴,۶۷۷	.	.	۲۳۴,۶۷۷	۱۳۷,۰۰۰	۹۵,۸۰۰	برنامه هماهنگی امور هدفمندی یارانه ها	۱۳۰۵۰۱۵۰۰۰
.	.	.	.	.	.	۶۷,۶۶۷	.	.	۶۷,۶۶۷	۳۹,۰۰۰	۲۶,۷۳۳	برنامه بازاریابی جای داخلی	۱۳۰۵۰۱۷۰۰۰



جدول شماره ۲ - برآورد اعتبارات هزینه و تملک دارایی های سرمایه ای بر حسب امور، فصل و برنامه ۱۴۰۰

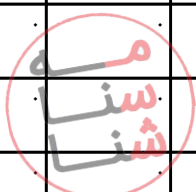
مبالغ به میلیون ریال

تملك دارایی های سرمایه ای					هزینه ای							عنوان	شماره طبقه بندی		
برآورد ۱۴۰۰				مصوب ۱۳۹۹	عملکرد ۱۳۹۸	برآورد ۱۴۰۰				مصوب ۱۳۹۹	عملکرد ۱۳۹۸				
جمع	اختصاصی	متفرقه	عمومی			یارانه	جمع	اختصاصی	متفرقه					عمومی	
۳۵,۰۰۰	.	.	۳۵,۰۰۰	۳۱,۵۰۰	.	.	.	۲۰۵,۲۰۰	۱۵۵,۲۰۰	۵۶,۵۰۰	برنامه توسعه فرش دستباف	۱۳۰۵۰۱۹۰۰۰			
.	.	.	.	.	.	.	.	۶,۳۴۱	۳,۵۳۲	۳,۷۵۱	برنامه رصد فعالیت های مغل رقابت و انحصار در بازار کالاها و خدمات	۱۳۰۵۰۲۷۰۰۰			
.	.	.	.	.	.	.	.	۶۳,۷۰۰	۳۷,۹۴۲	۲۱,۹۵۹	برنامه تسهیل تجاری و توسعه تجارت الکترونیکی	۱۳۰۵۰۳۰۰۰۰			
۱۷,۰۰۰	.	.	۱۷,۰۰۰	۱۵,۰۰۰	.	.	.	.	.	.	برنامه نظارت بر تنظیم بازار داخلی	۱۳۰۵۰۴۰۰۰۰			
۱۹,۵۰۰	.	.	۱۹,۵۰۰	۱۹,۳۰۰	۶,۰۰۰	.	.	۵۸۶,۱۹۰	۵۷۳,۳۵۵	۱,۹۰۳	برنامه تنظیم بازار کالاها و خدمات	۱۳۰۵۰۴۴۰۰۰			
۲۵,۰۰۰	.	.	۲۵,۰۰۰	۶,۴۰۰	.	.	.	۸۲,۱۶۵	۵۷,۸۴۲	۴۴,۷۷۲	برنامه نشر دانش و توسعه ارتباطات علمی و تخصصی	۱۳۰۵۰۵۲۰۰۰			
۲۷,۰۰۰	.	.	۲۷,۰۰۰	۲۳,۷۰۰	.	.	.	۶۶۵,۵۷۰	۴۰۹,۰۵۷	۳۳۹,۴۴۰	برنامه توسعه و توانمندسازی تعاونی و تشکل	۱۳۰۵۰۵۵۰۰۰			
.	.	.	.	.	.	.	.	۱۹,۷۷۸	۲,۸۲۰	۷۶,۲۱۵	برنامه توسعه سرمایه گذاری در بخش	۱۳۰۵۰۵۷۰۰۰			
۲,۵۰۰	.	.	۲,۵۰۰	۲,۰۰۰	.	.	.	۱۳۵,۳۳۵	۷۸,۰۰۰	۶۰,۵۱۳	برنامه ساماندهی و بهبود تولید و فرآوری برگ سبز چای	۱۳۰۵۰۶۰۰۰۰			
۳,۲۰۳,۵۰۰	.	۳,۲۰۰,۰۰۰	۳,۵۰۰	۲,۹۰۰	.	.	.	۶,۲۱۹,۲۲۳	۶,۹۲۳,۹۵۳	۵۵۰,۲۷۷	برنامه توسعه صادرات کالا و خدمات و مدیریت واردات	۱۳۰۵۰۶۲۰۰۰			
۶۹,۰۰۰	.	.	۶۹,۰۰۰	۶۱,۳۰۰	.	.	.	۴۴۳,۷۱۴	۲۷۲,۷۰۵	۲۲۶,۲۹۴	برنامه توسعه زیرساخت و نظام های بهره برداری	۱۳۰۵۰۶۴۰۰۰			
۴۸,۳۹۲,۴۱۶	.	۷,۶۲۶,۴۱۶	۴۰,۷۶۶,۰۰۰	۲۴,۶۵۵,۴۷۱	۸,۶۶۲,۴۷۰	۳,۵۰۰,۰۰۰	.	۲۴,۰۶۵,۷۵۵	۴۶۷,۹۵۰	۸,۶۵۸,۱۰۴	۱۴,۹۳۹,۷۰۱	۱۴,۸۷۹,۰۹۷	۹,۳۶۰,۱۵۶	فصل کشاورزی ومنابع طبیعی	۱۳۰۶۰۰۰۰۰۰
۴,۳۴۵,۰۰۰	.	.	۴,۳۴۵,۰۰۰	۱,۸۱۵,۰۰۰	۸,۰۰۰	.	.	۲۸۲,۰۰۰	۱۶۸,۱۷۵	۱۱۱,۳۰۹	برنامه آبخیزداری و حفاظت خاک	۱۳۰۶۰۰۱۰۰۰			
۱,۶۵۵,۰۰۰	.	.	۱,۶۵۵,۰۰۰	۱,۵۰۰,۰۰۰	۵۵۹,۲۰۰	.	.	۳,۱۹۶,۳۵۰	۱,۷۹۵,۶۰۹	۵۲۸,۹۷۳	رنامه احیاء، توسعه و بهره برداری اصولی از جنگلهای کشور	۱۳۰۶۰۰۲۰۰۰			
۱۲۰,۰۰۰	.	.	۱۲۰,۰۰۰	۹۰,۰۰۰	۵۰,۰۰۰	.	.	۳۴۵,۱۰۵	۱۳۹,۶۰۵	۵۸,۸۴۴	رنامه احیاء، توسعه و بهره برداری اصولی از مراتع کشور	۱۳۰۶۰۰۳۰۰۰			
۶۱۰,۰۰۰	.	.	۶۱۰,۰۰۰	۴۰۹,۰۰۰	۴۱۱,۲۰۰	.	.	۱۵۶,۷۰۰	۷۶,۲۷۷	۴۸,۱۰۰	برنامه ترویج و توانمندسازی جوامع محلی و بهره برداران	۱۳۰۶۰۰۴۰۰۰			

جدول شماره ۲ - برآورد اعتبارات هزینه و تملک دارایی های سرمایه ای بر حسب امور، فصل و برنامه ۱۴۰۰

مبالغ به میلیون ریال

تملك دارایی های سرمایه ای						هزینه ای						عنوان	شماره طبقه بندی
برآورد ۱۴۰۰				مصوب ۱۳۹۹	عملکرد ۱۳۹۸	برآورد ۱۴۰۰				مصوب ۱۳۹۹	عملکرد ۱۳۹۸		
جمع	اختصاصی	متفرقه	عمومی			یارانه	جمع	اختصاصی	متفرقه				
۶۵۰,۰۰۰	.	.	۶۵۰,۰۰۰	۳۴۵,۰۰۰	۱۳۵,۶۷۰	.	۹۳,۸۸۰	۶,۴۱۳	۸۷,۴۶۷	۶۵,۳۹۴	۴۴,۹۷۳	برنامه حفاظت و صیانت از ذخایر و منابع آبی	۱۳۰۶۰۰۵۰۰۰
۳,۲۹۰,۶۰۰	.	۲,۳۵۳,۶۰۰	۹۳۷,۰۰۰	۱,۱۲۳,۵۲۰	۳۲۸,۸۰۰	.	۵۶۶,۵۰۰	۳۶۰,۰۰۰	۲۰۶,۵۰۰	۲۸۹,۱۷۴	۱۷۵,۱۷۹	برنامه حفاظت و حمایت از منابع طبیعی کشور	۱۳۰۶۰۰۶۰۰۰
۲۷۰,۰۰۰	.	.	۲۷۰,۰۰۰	۲۱۵,۰۰۰	۵۲,۰۰۰	.	۲۳۸,۸۵۰	.	۲۳۸,۸۵۰	۱۳۴,۸۲۷	۱۲۲,۴۱۰	برنامه ارتقای ضریب مکانیزاسیون کشاورزی	۱۳۰۶۰۰۷۰۰۰
۶۷۴,۸۳۰	.	۱۲۴,۸۳۰	۵۵۰,۰۰۰	۱۳۴,۸۳۰	۷,۰۰۰	.	۲۷۲,۰۴۶	۵۵,۶۶۹	۲۱۶,۳۷۷	۱۹۶,۹۳۰	۱۳۹,۳۶۳	برنامه افزایش تولید آبیان پرورشی	۱۳۰۶۰۰۸۰۰۰
۴,۶۰۳,۰۰۰	.	۱,۶۶۵,۰۰۰	۲,۹۳۸,۰۰۰	۱,۵۰۹,۰۰۰	۶۵۰,۰۵۰	.	۵۹۱,۶۳۲	.	۵۹۱,۶۳۲	۳۹۲,۸۳۰	۳۶۱,۳۶۰	برنامه افزایش تولید محصولات باغی	۱۳۰۶۰۰۹۰۰۰
۱,۹۵۶,۳۶۰	.	۱,۵۰۱,۳۶۰	۴۵۵,۰۰۰	۴۹۳,۸۶۰	۱۶۰,۰۰۰	.	۱,۰۰۳,۹۶۰	۴۴۸,۷۹۰	۵۵۵,۱۷۰	۵۴۱,۱۵۴	۳۷۶,۱۶۰	برنامه افزایش تولید محصولات دام و طیور	۱۳۰۶۰۱۰۰۰۰
۲,۱۶۶,۲۰۰	.	۱,۳۸۶,۲۰۰	۷۸۰,۰۰۰	۱,۳۱۶,۱۹۸	۲۶۳,۰۰۰	.	۱,۳۱۸,۴۵۵	۶۷۰,۵۰۰	۶۴۷,۹۵۵	۱,۰۵۵,۲۵۷	۴۷۰,۰۶۷	برنامه افزایش تولید محصولات زراعی	۱۳۰۶۰۱۱۰۰۰
۲۲,۲۲۰,۰۰۰	.	.	۲۲,۲۲۰,۰۰۰	۱۱,۲۸۲,۰۰۰	۳,۸۸۴,۴۷۰	.	۷۲۸,۴۰۸	.	۷۲۸,۴۰۸	۴۲۳,۲۲۴	۳۶۸,۶۲۹	رنامه توسعه شبکه های آبیاری و بهبود بهره وری آب کشاورزی	۱۳۰۶۰۱۲۰۰۰
.	.	.	.	.	.	.	۱۸۴,۷۵۰	.	۱۸۴,۷۵۰	۱۰۲,۶۱۳	۹۲,۹۶۷	برنامه بهبود فرآوری و کاهش ضایعات محصولات کشاورزی	۱۳۰۶۰۱۳۰۰۰
.	.	.	.	.	.	.	۳۰,۵۲۸	.	۳۰,۵۲۸	۱۹,۸۴۲	۱۶,۷۶۱	برنامه بهبود و توسعه بازار آبیان	۱۳۰۶۰۱۴۰۰۰
۲۹۷,۱۳۶	.	۱۷,۱۳۶	۲۸۰,۰۰۰	۲۴۹,۹۹۰	۱۴۹,۸۰۰	.	۱,۱۳۲,۳۰۷	۹۹۷,۵۰۰	۱۳۴,۸۰۷	۸۷۲,۵۹۱	۶۶۷,۰۱۲	برنامه بررسی، کنترل و پایش بیماریهای واگیر و قرنطینه ای دام، طیور و آبیان	۱۳۰۶۰۱۵۰۰۰
۱۸۳,۸۰۰	.	۲۲,۸۰۰	۱۶۱,۰۰۰	۱۰۹,۳۶۲	۷۶,۷۳۰	.	۱۴۱,۲۲۲	۴,۷۹۹	۱۳۶,۴۲۳	۹۳,۶۶۹	۶۲,۵۳۰	برنامه تکثیر و بازسازی ذخایر آبیان	۱۳۰۶۰۱۶۰۰۰
.	.	.	.	.	.	.	۲۲,۸۶۰	.	۲۲,۸۶۰	۱۳,۶۰۹	۱۲,۹۹۳	برنامه تنظیم بازار داخلی محصولات کشاورزی	۱۳۰۶۰۱۷۰۰۰
.	.	.	.	.	.	.	۲۲,۰۰۰	.	۲۲,۰۰۰	۱۸,۳۰۰	۱۴,۰۰۰	نامه بروزرسانی نقشه ها، داده ها و معیارهای فنی منابع طبیعی	۱۳۰۶۰۱۸۰۰۰
.	.	.	.	.	.	.	۴۵۳,۵۳۷	۱۵۰,۰۰۰	۳۰۳,۵۳۷	۳۱۹,۲۵۷	۲۵۳,۲۳۵	برنامه بهداشت و تضمین کیفیت دارو و فرآورده های بیولوژیک و خدمات دامپزشکی	۱۳۰۶۰۱۹۰۰۰
.	.	.	.	.	.	.	۱۰۴,۸۷۰	.	۱۰۴,۸۷۰	۷۲,۴۸۹	۲۰,۸۴۴	رنامه حمایت از شبکه پیام رسانی ترویجی و شبکه ملی تلویزیونی کشاورزی	۱۳۰۶۰۲۰۰۰۰
.	.	.	.	.	.	.	۱۲۴,۸۶۰	.	۱۲۴,۸۶۰	۸۷,۹۲۲	۸۵,۲۸۴	برنامه تهیه اطلاعات و آمار بخش کشاورزی	۱۳۰۶۰۲۱۰۰۰



جدول شماره ۲ - برآورد اعتبارات هزینه و تملک دارایی های سرمایه ای بر حسب امور، فصل و برنامه ۱۴۰۰

مبالغ به میلیون ریال

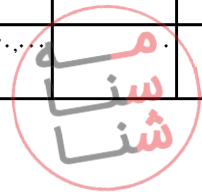
تملك دارایی های سرمایه ای					هزینه ای							عنوان	شماره طبقه بندی	
برآورد ۱۴۰۰				مصوب ۱۳۹۹	عملکرد ۱۳۹۸	برآورد ۱۴۰۰					مصوب ۱۳۹۹			عملکرد ۱۳۹۸
جمع	اختصاصی	متفرقه	عمومی			یارانه	جمع	اختصاصی	متفرقه	عمومی				
.	.	.	.	.	.	۲۱۴,۵۴۵	.	.	۲۱۴,۵۴۵	۷۲,۲۳۹	۶۴,۱۴۴	برنامه تنظیم و توسعه روابط در بخش کشاورزی باکشورها و نهادهای بین المللی	۱۳۰۶۰۲۲۰۰۰	
.	.	.	.	.	.	۶۷,۸۰۹	۱۷,۰۵۰	۱۵,۰۰۰	۳۵,۷۵۹	۳۷,۰۷۸	۲۴,۱۶۹	برنامه حفظ و حمایت از ذخایر ژنتیکی دام و طیور	۱۳۰۶۰۲۳۰۰۰	
۱۶۱,۵۰۵	.	۱۶۱,۵۰۵	.	۹۳,۷۵۳	۵۱,۰۰۰	۷۲۱,۶۴۶	.	۶۰۰,۰۰۰	۱۲۱,۶۴۶	۵۱۸,۱۱۹	۴۷۳,۵۹۲	برنامه حفظ کاربری اراضی زراعی و باغها	۱۳۰۶۰۲۴۰۰۰	
.	.	.	.	.	.	۸۵۲,۲۲۸	.	۲۴,۶۳۲	۸۲۷,۵۹۶	۱۷۲,۹۲۲	۱۱۱,۶۸۵	برنامه ساماندهی عملیات صید و صیادی آبیان	۱۳۰۶۰۲۶۰۰۰	
.	.	.	.	.	.	۴۰۵,۷۸۶	.	.	۴۰۵,۷۸۶	۲۷۹,۰۸۸	۲۳۱,۹۹۶	برنامه ساماندهی شرکت ها و انجام عملیات صید، فرآوری و فروش ماهیان خاویاری	۱۳۰۶۰۲۷۰۰۰	
۱,۰۰۰,۰۰۰	.	.	۱,۰۰۰,۰۰۰	۶۴۶,۰۰۰	۲۸۹,۰۰۰	۵۳۵,۳۰۰	.	۱۳۵,۰۰۰	۴۰۰,۳۰۰	۳۲۲,۹۱۲	۲۹۲,۵۷۱	برنامه ساماندهی مالکیت اراضی ملی	۱۳۰۶۰۲۸۰۰۰	
۸۱۴,۸۵۰	.	۱۳۴,۸۵۰	۶۸۰,۰۰۰	۵۶۹,۵۵۷	۲۳۷,۱۰۰	۲۸۲,۳۳۱	.	۸۵,۵۰۰	۱۹۶,۷۳۱	۱۷۱,۷۶۸	۱۴۷,۳۳۹	برنامه واگذاری و ساماندهی مالکیت و صدور سند اراضی کشاورزی	۱۳۰۶۰۲۹۰۰۰	
.	.	.	.	.	.	۳۵,۳۳۰	۱۹,۲۰۰	.	۱۶,۱۳۰	۸,۹۶۵	۸,۶۴۷	برنامه شناسایی و ثبت ارقام گیاهی	۱۳۰۶۰۳۰۰۰۰	
۵۲۸,۱۳۵	.	۸۸,۱۳۵	۴۴۰,۰۰۰	۴۲۳,۱۳۶	۲۸۹,۸۰۰	۲۰۸,۷۳۸	.	۴۸,۹۷۳	۱۵۹,۷۶۵	۱۳۹,۷۹۶	۱۲۵,۸۰۲	برنامه کنترل و مبارزه با آفات و بیماریهای گیاهی و علفهای هرز	۱۳۰۶۰۳۱۰۰۰	
۵۲۰,۰۰۰	.	.	۵۲۰,۰۰۰	۴۶۴,۰۰۰	۱۶۸,۳۰۰	.	.	.	.	.	.	برنامه مطالعه، طراحی و اجرای زیر ساخت مجتمع های کشاورزی، دامی و شیلاتی	۱۳۰۶۰۳۲۰۰۰	
۱,۲۷۵,۰۰۰	.	.	۱,۲۷۵,۰۰۰	۱,۰۴۲,۶۶۵	۵۵۹,۳۵۰	۲۰۲,۱۰۰	.	۱۵۰,۰۰۰	۵۲,۱۰۰	۳۸,۴۴۶	۶۲,۸۸۵	رنامه تثبیت شن های روان و مقابله با بیابان زایی	۱۳۰۶۰۳۳۰۰۰	
.	.	.	.	.	.	۷۰,۶۶۰	۳۸,۴۰۰	.	۳۲,۲۶۰	۱۷,۹۳۰	۱۷,۷۳۵	برنامه کنترل و گواهی نهال	۱۳۰۶۰۳۵۰۰۰	
.	.	.	.	.	.	۴۲۳,۹۵۷	۲۳۰,۴۰۰	.	۱۹۳,۵۵۷	۱۳۴,۴۷۱	۱۰۵,۵۳۰	برنامه کنترل و گواهی بذر	۱۳۰۶۰۳۶۰۰۰	
.	.	.	.	.	.	۱,۳۰۰,۰۰۰	.	.	۱,۳۰۰,۰۰۰	۹۰۰,۰۰۰	۱,۴۹۳,۲۳۲	برنامه هزینه های مربوط به باننشستگان دولت	۱۳۰۶۰۳۸۰۰۰	
.	.	.	.	.	.	۱۶۶,۹۸۹	.	۳۹,۱۷۸	۱۲۷,۸۱۱	۱۲۹,۲۴۲	۹۸,۵۴۲	برنامه توسعه و تقویت قرنطینه و بهداشت گیاهی	۱۳۰۶۰۳۹۰۰۰	



جدول شماره ۲ - برآورد اعتبارات هزینه و تملک دارایی های سرمایه ای بر حسب امور، فصل و برنامه ۱۴۰۰

مبالغ به میلیون ریال

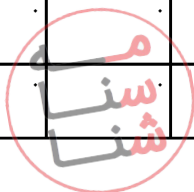
تملك دارایی های سرمایه ای					هزینه ای							عنوان	شماره طبقه بندی
برآورد ۱۴۰۰				مصوب ۱۳۹۹	عملکرد ۱۳۹۸	برآورد ۱۴۰۰				مصوب ۱۳۹۹	عملکرد ۱۳۹۸		
جمع	اختصاصی	متفرقه	عمومی			یارانه	جمع	اختصاصی	متفرقه				
.	.	.	.	.	.	۲۲۹,۷۸۷	.	۱۳۰,۰۰۰	۹۹,۷۸۷	۱۴۸,۰۴۳	۱۰۵,۵۰۱	برنامه بهداشت و تضمین کیفیت فرآورده های خام دامی و خوراک دام	۱۳۰۶۰۴۲۰۰۰
.	.	.	.	.	.	۵۴,۶۲۸	.	۵۴,۶۲۸	.	۵۴,۶۲۸	.	برنامه حمایت از جامعه عشایری کشور	۱۳۰۶۰۴۷۰۰۰
.	.	.	.	.	.	۳۴۴,۷۰۸	.	۳۴۴,۷۰۸	.	۳۴۴,۷۰۸	.	برنامه پوشش بیمه کشاورزی	۱۳۰۶۰۴۸۰۰۰
.	.	.	.	.	.	۱۸۹,۰۰۰	.	.	۱۸۹,۰۰۰	۱۲۶,۸۵۳	۹۲,۰۷۶	برنامه تکمیل، حفظ و نگهداری باغ های گیاه شناسی	۱۳۰۶۰۴۹۰۰۰
.	.	.	.	.	.	۹۴۴,۰۰۰	.	۹۴۴,۰۰۰	.	۶۵۴,۰۰۰	۳۶,۰۰۰	برنامه حمایت از فعالیت های تولیدی بخش کشاورزی	۱۳۰۶۰۵۰۰۰۰
.	.	.	.	.	.	۱,۶۲۶,۵۱۷	۱۴۸,۵۳۶	.	۱,۴۷۷,۹۹۱	۱,۰۵۱,۸۸۶	۶۱۱,۴۶۵	برنامه توانمندسازی بهره برداران و ترویج یافته ها و دانش کشاورزی	۱۳۰۶۰۶۰۰۰۰
.	.	.	.	.	.	۱۵,۰۰۰	۵,۰۰۰	.	۱۰,۰۰۰	۷,۰۰۰	۴۷۸	برنامه ارائه مهارت های شغلی	۱۳۰۶۰۶۲۰۰۰
.	.	.	.	.	.	۱۵,۵۸۰	.	.	۱۵,۵۸۰	۱۱,۰۰۰	۸,۱۷۴	برنامه توسعه کارآفرینی	۱۳۰۶۰۶۳۰۰۰
۸۳۱,۰۰۰	.	۱۷۱,۰۰۰	۶۶۰,۰۰۰	۶۷۸,۶۰۰	۲۵۲,۰۰۰	۶۲۵,۶۹۸	.	.	۶۲۵,۶۹۸	۱۱۴,۱۶۷	۸۱,۳۷۸	برنامه ساماندهی عشایر	۱۳۰۶۰۶۸۰۰۰
.	.	.	.	.	.	۱۶,۲۰۰	.	.	۱۶,۲۰۰	۹,۷۶۸	۹,۴۷۵	برنامه پایش زیست بوم در بخش کشاورزی	۱۳۰۶۰۶۹۰۰۰
.	.	.	.	.	.	۲۸۳,۶۴۶	.	۳۵,۸۷۰	۲۴۷,۷۷۶	۲۵۸,۲۸۸	۷۳,۵۹۸	برنامه بررسی، کنترل و پایش بیماری های مشترک انسان و دام	۱۳۰۶۰۷۰۰۰۰
.	.	.	.	.	.	۳,۵۰۰,۰۰۰	۳,۰۰۰,۰۰۰	.	۳,۰۰۰,۰۰۰	۲,۱۹۲,۵۴۸	۹۷۸,۲۰۴	برنامه بررسی، کنترل و پایش بیماری های واگیر و قرنطینه ای دام، طیور و آبزیان	۱۳۰۶۰۷۱۰۰۰
.	.	.	.	.	.	۱۶,۰۵۵	.	.	۱۶,۰۵۵	۱۰,۸۸۱	۱,۶۸۳	برنامه حمایت از مرجع ملی ایمنی زیستی	۱۳۰۶۰۷۳۰۰۰
.	.	.	.	.	.	۱۴۵,۷۹۷	۹,۳۷۴	۹,۷۹۴	۱۲۶,۶۲۹	۸۹,۷۵۰	۷۳,۲۶۲	رنامه کاهش آلاینده ها و ارتقاء سلامت در محصولات کشاورزی	۱۳۰۶۰۷۴۰۰۰
۲۲۰,۰۰۰	.	.	۲۲۰,۰۰۰	۱۴۵,۰۰۰	۸۰,۰۰۰	.	.	.	.	.	.	برنامه بهداشت و تضمین کیفیت دارو و فرآورده های بیولوژیک و خدمات دامپزشکی	۱۳۰۶۰۷۸۰۰۰



جدول شماره ۲ - برآورد اعتبارات هزینه و تملک دارایی های سرمایه ای بر حسب امور، فصل و برنامه ۱۴۰۰

مبالغ به میلیون ریال

تملك دارایی های سرمایه ای					هزینه ای							عنوان	شماره طبقه بندی	
برآورد ۱۴۰۰				مصوب ۱۳۹۹	عملکرد ۱۳۹۸	برآورد ۱۴۰۰				مصوب ۱۳۹۹	عملکرد ۱۳۹۸			
جمع	اختصاصی	متفرقه	عمومی			یارانه	جمع	اختصاصی	متفرقه					عمومی
.	.	.	.	.	.	۶۰,۰۰۰	.	.	۶۰,۰۰۰	.	.	برنامه مقابله و کنترل حوادث غیر مترقبه در بخش کشاورزی و منابع طبیعی ( از طریق شرکت سهامی هواپیمایی خدمات ویژه)	۱۳۰۶۰۹۱۰۰۰	
۹۳,۰۲۹,۰۰۰	.	۳۹۹,۰۰۰	۹۲,۶۳۰,۰۰۰	۴۹,۱۵۴,۶۰۷	۲۳,۶۴۶,۳۹۲	۱۸,۸۰۰,۰۰۰	.	.	.	.	۳,۹۷۷,۰۰۰	فصل منابع آب	۱۳۰۷۰۰۰۰۰۰	
۳۶,۱۹۳,۶۹۵	.	.	۳۶,۱۹۳,۶۹۵	۲۰,۳۵۰,۵۲۶	۱۲,۰۷۱,۴۹۷	.	.	.	.	.	.	برنامه عرضه آب	۱۳۰۷۰۰۲۰۰۰	
۲۳,۴۲۲,۲۹۰	.	۲۸۵,۰۰۰	۲۳,۱۳۷,۲۹۰	۱۲,۷۹۹,۰۷۶	۷,۳۹۲,۷۸۷	۱۸,۸۰۰,۰۰۰	.	.	.	.	۳,۹۷۷,۰۰۰	برنامه تامین آب	۱۳۰۷۰۰۳۰۰۰	
۶,۰۲۰,۰۰۰	.	.	۶,۰۲۰,۰۰۰	۳,۵۶۰,۰۰۰	۱,۲۷۷,۸۰۱	.	.	.	.	.	.	رنامه مهندسی رودخانه ها و سواحل	۱۳۰۷۰۰۵۰۰۰	
۸,۶۰۳,۰۰۰	.	۱۱۴,۰۰۰	۸,۴۸۹,۰۰۰	۵,۷۷۵,۰۰۰	۲,۷۰۳,۰۴۵	.	.	.	.	.	.	رنامه بهبود بهره برداری و حفاظت از منابع آب	۱۳۰۷۰۰۶۰۰۰	
۱۸,۷۹۰,۰۱۵	.	.	۱۸,۷۹۰,۰۱۵	۶,۶۷۰,۰۰۵	۲۰۱,۲۶۲	.	.	.	.	.	.	برنامه توسعه منابع آب در حوزه های آبریز رودخانه های مرزی و مشترک	۱۳۰۷۰۰۷۰۰۰	
.	.	.	.	.	.	۲,۹۲۹,۵۷۳	.	۲۱۹,۴۶۴	۲,۷۱۰,۱۰۹	۲,۱۵۸,۰۰۰	۱,۳۵۴,۶۴۲	فصل روابط کار	۱۳۰۸۰۰۰۰۰۰	
.	.	.	.	.	.	۱,۸۷۶,۲۱۶	.	۸۷,۷۶۰	۱,۷۸۸,۴۵۶	۱,۲۸۸,۰۰۰	۸۳۶,۶۷۸	برنامه تنظیم و نظارت بر روابط کار	۱۳۰۸۰۰۱۰۰۰	
.	.	.	.	.	.	۱,۰۵۳,۳۵۷	.	۱۳۱,۷۰۴	۹۲۱,۶۵۳	۸۷۰,۰۰۰	۵۱۷,۹۶۴	برنامه توسعه کارآفرینی و اشتغال	۱۳۰۸۰۰۲۰۰۰	
.	.	.	.	.	.	۲,۰۲۸,۸۴۹	.	۸۷,۷۴۶	۱,۹۴۱,۱۰۳	۱,۶۶۲,۷۰۰	۸۸۱,۹۳۰	فصل تعاون	۱۳۰۹۰۰۰۰۰۰	
.	.	.	.	.	.	۲,۰۲۸,۸۴۹	.	۸۷,۷۴۶	۱,۹۴۱,۱۰۳	۱,۶۶۲,۷۰۰	۸۸۱,۹۳۰	برنامه توسعه و توانمندسازی تعاونیها	۱۳۰۹۰۰۱۰۰۰	
۲,۳۳۲,۰۸۰	.	۱۲,۰۸۰	۲,۳۲۰,۰۰۰	۱,۶۶۷,۲۸۲	۵۴۶,۴۱۴	.	۲۵,۰۷۲,۹۷۶	۸,۲۶۴,۹۵۴	۷۲۵,۳۸۰	۱۶,۰۸۲,۶۴۲	۱۱,۳۰۸,۶۴۵	۸,۷۷۸,۲۸۵	فصل تحقیق وتوسعه درامور اقتصادی	۱۳۱۰۰۰۰۰۰۰
.	.	.	.	.	.	۷۵,۶۳۲	۶,۳۱۸	.	۶۹,۳۱۴	۴۱,۹۹۴	۲۰۰	برنامه مدیریت منابع ژنتیکی	۱۳۱۰۰۰۵۰۰۰	
.	.	.	.	.	.	۴,۹۲۸,۷۲۹	۴,۲۷۹,۱۴۵	.	۶۴۹,۵۸۴	۴۶۷,۰۹۱	۴۲۴,۱۹۹	برنامه تولید فرآورده های بیولوژیک دامی	۱۳۱۰۰۰۹۰۰۰	
.	.	.	.	.	.	۲,۳۱۹,۳۸۳	۳۰۰,۰۰۰	۷۰۰,۰۰۰	۱,۳۱۹,۳۸۳	۱,۰۳۶,۲۸۶	۵۶۳,۹۱۰	برنامه پژوهش های کاربردی صنعت برق و انرژی	۱۳۱۰۰۱۰۰۰۰	
.	.	.	.	.	.	۳۴۲,۹۸۸	.	.	۳۴۲,۹۸۸	۲۱۲,۱۵۸	۱۶۴,۲۲۱	برنامه انجام پژوهش های کاربردی در حوزه اقتصادی	۱۳۱۰۰۱۶۰۰۰	



جدول شماره ۲ - برآورد اعتبارات هزینه و تملک دارایی های سرمایه ای بر حسب امور، فصل و برنامه ۱۴۰۰

مبالغ به میلیون ریال

تملك دارایی های سرمایه ای					هزینه ای							عنوان	شماره طبقه بندی
برآورد ۱۴۰۰				مصوب ۱۳۹۹	عملکرد ۱۳۹۸	برآورد ۱۴۰۰				مصوب ۱۳۹۹	عملکرد ۱۳۹۸		
جمع	اختصاصی	متفرقه	عمومی			یارانه	جمع	اختصاصی	متفرقه				
.	.	.	.	.	.	۱۱۰,۹۳۶	۴۵,۰۰۰	.	۶۵,۹۳۶	۳۷,۱۹۰	۲۶,۸۸۳	برنامه انجام پژوهش های کاربردی در حوزه علوم زمین	۱۳۱۰۰۱۷۰۰۰
.	.	.	.	.	.	۱,۰۷۲,۳۰۱	۱۶۱,۱۵۷	.	۹۱۱,۱۴۴	۵۷۳,۱۶۶	۵۱۷,۰۰۵	برنامه تولید محصولات فناورانه نهاده ها	۱۳۱۰۰۱۸۰۰۰
.	.	.	.	.	.	۶۷,۴۸۷	۷,۱۱۸	.	۶۰,۳۶۹	۳۶,۳۶۲	.	برنامه پژوهش های علوم هسته ای	۱۳۱۰۰۱۹۰۰۰
۴۴۵,۰۰۰	.	.	۴۴۵,۰۰۰	۳۹۵,۰۰۰	۵۶,۹۱۴	۳۹۴,۸۴۶	۹۰,۰۰۰	.	۳۰۴,۸۴۶	۱۴۷,۳۹۱	۱۳۳,۷۱۸	رنامه پژوهش های کاربردی در حوزه آب	۱۳۱۰۰۲۰۰۰۰
۱,۸۸۷,۰۸۰	.	۱۲,۰۸۰	۱,۸۷۵,۰۰۰	۱,۲۷۲,۲۸۲	۴۸۹,۵۰۰	۱۵,۷۱۲,۶۸۳	۳,۳۲۸,۲۲۵	۲۵,۳۸۰	۱۲,۳۵۹,۰۷۸	۸,۷۵۷,۰۰۷	۶,۹۴۸,۱۴۹	برنامه پژوهشهای کاربردی در بخش کشاورزی و منابع طبیعی	۱۳۱۰۰۲۱۰۰۰
.	.	.	.	.	.	۲۷,۳۶۰	۲۷,۳۶۰	.	.	.	.	برنامه ارائه خدمات آموزشی و نشر کتب	۱۳۱۰۰۲۲۰۰۰
.	.	.	.	.	.	۲۰,۶۳۱	۲۰,۶۳۱	.	.	.	.	برنامه پژوهش های کاربردی در بیمه ای	۱۳۱۰۰۲۳۰۰۰
۵,۱۵۰,۸۴۹	.	۹۰,۸۴۹	۵,۰۶۰,۰۰۰	۲,۸۱۲,۸۴۹	۱,۰۶۵,۶۰۱	۱۲,۳۸۹,۶۹۹	۳۷,۵۰۰	۳۴۸,۳۰۴	۱۲,۰۰۳,۸۹۵	۶,۴۲۸,۹۷۵	۵,۲۸۲,۸۱۲	امور محیط زیست	۱۴۰۰۰۰۰۰۰
۵۹۶,۹۰۰	.	۱,۹۰۰	۵۹۵,۰۰۰	۳۸۵,۶۵۰	۱۴۴,۶۰۱	۲,۶۲۲,۰۶۶	.	۲۳۲,۰۶۶	۲,۳۹۰,۰۰۰	۱,۶۴۶,۰۶۴	۱,۲۶۱,۹۸۷	فصل کاهش آلودگی	۱۴۰۳۰۰۰۰۰
۵۹۶,۹۰۰	.	۱,۹۰۰	۵۹۵,۰۰۰	۳۸۵,۶۵۰	۱۴۴,۶۰۱	۲,۶۲۲,۰۶۶	.	۲۳۲,۰۶۶	۲,۳۹۰,۰۰۰	۱,۶۴۶,۰۶۴	۱,۲۶۱,۹۸۷	برنامه پایش و مدیریت آلاینده ها	۱۴۰۳۰۰۱۰۰
.	.	.	.	.	.	.	.	.	.	.	.	برنامه کاهش آلودگی های زیست محیطی و جلوگیری از تخریب محیط زیست	۱۴۰۳۰۰۴۰۰
۳,۷۴۸,۹۴۹	.	۸۸,۹۴۹	۳,۶۶۰,۰۰۰	۱,۹۵۵,۱۹۹	۷۴۴,۰۰۰	۸,۲۴۱,۱۳۹	.	۱۰۴,۸۳۸	۸,۱۳۶,۳۰۱	۴,۱۰۸,۷۹۶	۳,۶۰۹,۲۷۴	فصل حفاظت از گونه های زیستی	۱۴۰۴۰۰۰۰۰
۱,۵۷۰,۹۴۹	.	۸۸,۹۴۹	۱,۴۸۲,۰۰۰	۱,۱۲۰,۸۹۹	۴۵۷,۰۰۰	۱,۶۲۰,۳۳۷	.	۳۹,۲۳۸	۱,۵۸۱,۰۹۹	۷۵۲,۶۴۳	۶۵۵,۲۰۰	برنامه حفاظت و بهره برداری پایدار از زیست بوم های آبی	۱۴۰۴۰۰۱۰۰
۲,۱۷۸,۰۰۰	.	.	۲,۱۷۸,۰۰۰	۸۳۴,۳۰۰	۲۸۷,۰۰۰	۳,۶۲۰,۸۰۲	.	۶۵,۶۰۰	۳,۵۵۵,۲۰۲	۳,۰۵۶,۸۸۹	۲,۶۵۳,۴۳۱	برنامه حفاظت، احیاء و بهسازی زیست بوم های خشکی	۱۴۰۴۰۰۲۰۰
.	.	.	.	.	.	۳,۰۰۰,۰۰۰	.	.	۳,۰۰۰,۰۰۰	۲۹۹,۲۶۴	۳۰۰,۷۴۳	برنامه حفاظت از مناطق تحت مدیریت و حمایت از محیط بانان	۱۴۰۴۰۰۴۰۰
۸۰۵,۰۰۰	.	.	۸۰۵,۰۰۰	۴۷۲,۰۰۰	۱۷۷,۰۰۰	۱,۵۲۶,۴۹۴	۳۷,۵۰۰	۱۱,۴۰۰	۱,۴۷۷,۵۹۴	۶۷۴,۱۱۵	۵۱۱,۴۵۱	فصل تحقیق وتوسعه در امور محیط زیست	۱۴۰۵۰۰۰۰۰
۷۸۵,۰۰۰	.	.	۷۸۵,۰۰۰	۴۶۲,۰۰۰	۱۷۵,۰۰۰	۱,۴۳۵,۱۰۰	.	۱۱,۴۰۰	۱,۴۲۳,۷۰۰	۶۳۰,۸۶۵	۴۷۱,۸۹۹	برنامه فرهنگ سازی و ارتقای مشارکتهای مردمی در بهسازی محیط زیست	۱۴۰۵۰۰۱۰۰

جدول شماره ۲ - برآورد اعتبارات هزینه و تملک دارایی های سرمایه ای بر حسب امور، فصل و برنامه ۱۴۰۰

مبالغ به میلیون ریال

تملك دارایی های سرمایه ای						هزینه ای						عنوان	شماره طبقه بندی	
برآورد ۱۴۰۰				مصوب ۱۳۹۹	عملکرد ۱۳۹۸	برآورد ۱۴۰۰				مصوب ۱۳۹۹	عملکرد ۱۳۹۸			
جمع	اختصاصی	متفرقه	عمومی			یارانه	جمع	اختصاصی	متفرقه					عمومی
۲۰,۰۰۰	.	.	۲۰,۰۰۰	۱۰,۰۰۰	۲,۰۰۰	.	۹۱,۳۹۴	۳۷,۵۰۰	.	۵۳,۸۹۴	۴۳,۲۵۰	۳۹,۵۵۲	برنامه پژوهشهای کاربردی در امور محیط زیست و توسعه پایدار	۱۴۰۵۰۰۲۰۰۰
۸۵,۰۹۵,۹۲۹	.	۸,۱۳۵,۶۸۰	۷۶,۹۶۰,۲۴۹	۶۱,۹۴۳,۹۲۵	۱۸,۹۱۵,۴۴۰	.	۲,۸۸۴,۳۹۹	۴۰,۵۰۰	۵۲۲,۵۰۰	۱,۹۵۶,۸۹۹	۱,۷۱۹,۷۴۲	۱,۱۲۹,۴۷۶	امور مسکن، عمران شهری و روستایی	۱۵۰۰۰۰۰۰۰۰
۱,۱۵۷,۰۰۰	.	۹۵۰,۰۰۰	۲۰۷,۰۰۰	۱,۱۴۶,۰۰۰	۸۸۹,۴۱۹	.	۵۳۵,۸۰۱	۲۳۰,۵۰۰	.	۵۱۲,۷۵۱	۳۱۴,۲۷۱	۲۲۹,۵۲۱	فصل مسکن	۱۵۰۱۰۰۰۰۰۰
۱,۱۵۷,۰۰۰	.	۹۵۰,۰۰۰	۲۰۷,۰۰۰	۱,۱۴۶,۰۰۰	۸۸۹,۴۱۹	.	.	.	.	.	.	.	برنامه راهبردی نظام فنی و اقتصادی مسکن و ساختمان	۱۵۰۱۰۰۱۰۰۰
.	.	.	.	.	.	.	۶۸,۴۳۵	۲۳,۰۵۰	.	۴۵,۳۸۵	۲۹,۴۵۱	۲۰,۳۲۱	برنامه ارتقای کیفیت مصالح و فرآورده های ساختمانی وابسته فنی	۱۵۰۱۰۰۲۰۰۰
.	.	.	.	.	.	.	۴۶۷,۳۶۶	.	.	۴۶۷,۳۶۶	۲۸۴,۸۲۰	۲۰۹,۲۰۰	برنامه ریزی، راهبردی و توسعه مسکن و ساختمان	۱۵۰۱۰۰۵۰۰۰
۴۶,۷۰۰,۱۸۰	.	۶,۹۲۹,۱۸۰	۳۹,۷۷۱,۰۰۰	۳۶,۵۶۷,۴۳۵	۶,۹۵۹,۰۲۵	.	۱,۶۲۳,۱۶۳	۱۸,۳۵۰	۵۲۲,۵۰۰	۱,۰۸۲,۳۱۳	۱,۱۵۸,۸۵۲	۶۸۰,۸۶۹	فصل توسعه و خدمات شهری، روستایی و عشایری	۱۵۰۲۰۰۰۰۰۰
۶,۴۷۰,۸۸۰	.	۳,۰۴۰,۰۰۰	۳,۴۳۰,۸۸۰	۶,۰۸۸,۰۰۰	۳,۲۷۶,۶۰۲	.	۹۹۸,۴۷۷	.	۵۲۲,۵۰۰	۴۷۵,۹۷۷	۸۰۱,۵۶۱	۳۹۰,۸۸۱	برنامه ارائه خدمات شهری و روستایی	۱۵۰۲۰۰۱۰۰۰
۱۸,۰۳۱,۰۵۹	.	۱,۸۰۸,۴۰۰	۱۶,۲۲۲,۶۵۹	۹,۷۵۰,۸۳۳	۲,۳۳۴,۴۸۶	.	.	.	.	.	.	.	برنامه حمل و نقل شهری و روستایی	۱۵۰۲۰۰۲۰۰۰
.	.	.	.	.	.	.	۷۵,۹۵۰	۱۸,۳۵۰	.	۵۷,۶۰۰	۲۹,۱۷۵	۲۳,۱۱۷	برنامه ارتقای کیفیت ساخت و ساز	۱۵۰۲۰۰۳۰۰۰
.	.	.	.	.	.	.	۴۹,۲۳۹	.	.	۴۹,۲۳۹	۳۱,۱۱۱	۲۴,۹۱۹	برنامه نظارت و ارزیابی شهرداریها و دهیاری ها	۱۵۰۲۰۱۰۰۰۰
.	.	.	.	.	.	.	۴۸۸,۵۵۶	.	.	۴۸۸,۵۵۶	۲۹۰,۰۹۱	۲۳۶,۴۱۴	برنامه ریزی، راهبردی و توسعه شهرسازی و معماری	۱۵۰۲۰۱۳۰۰۰
.	.	.	.	.	.	.	۱۰,۹۴۱	.	.	۱۰,۹۴۱	۶,۹۱۴	۵,۵۳۸	برنامه آموزش فنی و مهارتی	۱۵۰۲۰۱۵۰۰۰
۱۷,۶۴۲,۵۰۰	.	.	۱۷,۶۴۲,۵۰۰	۱۷,۱۳۵,۰۰۰	۶۸۸,۲۵۷	.	.	.	.	.	.	.	برنامه ساماندهی شهری و روستایی	۱۵۰۲۰۱۷۰۰۰
۴,۵۵۵,۷۴۱	.	۲,۰۸۰,۷۸۰	۲,۴۷۴,۹۶۱	۳,۵۹۳,۶۰۲	۶۵۹,۶۸۰	.	.	.	.	.	.	.	برنامه کالبدی شهری و روستایی	۱۵۰۲۰۲۲۰۰۰
۳۶,۳۱۸,۷۴۹	.	۲۵۶,۵۰۰	۳۶,۰۶۲,۲۴۹	۲۳,۳۶۰,۴۹۰	۱۰,۶۱۱,۹۹۶	.	.	.	.	.	.	.	فصل آب و فاضلاب	۱۵۰۳۰۰۰۰۰۰
۲۶,۰۰۴,۴۹۰	.	۲۵۶,۵۰۰	۲۵,۷۴۷,۹۹۰	۱۴,۸۱۵,۸۹۰	۸,۰۳۸,۲۴۵	.	.	.	.	.	.	.	برنامه توسعه تاسیسات فاضلاب و بازچرخانی آب	۱۵۰۳۰۰۲۰۰۰

جدول شماره ۲ - برآورد اعتبارات هزینه و تملک دارایی های سرمایه ای بر حسب امور، فصل و برنامه ۱۴۰۰

مبالغ به میلیون ریال

تملك دارایی های سرمایه ای					هزینه ای							عنوان	شماره طبقه بندی	
برآورد ۱۴۰۰				مصوب ۱۳۹۹	عملکرد ۱۳۹۸	برآورد ۱۴۰۰					مصوب ۱۳۹۹			عملکرد ۱۳۹۸
جمع	اختصاصی	متفرقه	عمومی			یارانه	جمع	اختصاصی	متفرقه	عمومی				
۱۰,۳۱۴,۲۵۹	.	.	۱۰,۳۱۴,۲۵۹	۸,۵۴۴,۶۰۰	۲,۵۷۳,۷۵۱	.	.	.	.	.	.	.	برنامه ارایه خدمات آب شهری و روستایی	۱۵۰۳۰۰۳۰۰۰
.	.	.	.	.	.	.	.	.	.	.	.	.	رنامه برنامه ریزی، سیاستگذاری و نظارت بر امور فاضلاب	۱۵۰۳۰۰۹۰۰۰
۹۲۰,۰۰۰	.	.	۹۲۰,۰۰۰	۸۷۰,۰۰۰	۴۵۵,۰۰۰	.	۷۲۵,۴۳۵	۳۶۳,۶۰۰	۳۶۱,۸۳۵	۲۴۶,۶۱۹	۲۱۹,۰۸۶	فصل تحقیق وتوسعه در امور مسکن، عمران شهری و روستایی	۱۵۰۴۰۰۰۰۰۰	
۹۲۰,۰۰۰	.	.	۹۲۰,۰۰۰	۸۷۰,۰۰۰	۴۵۵,۰۰۰	.	۲۰,۸۱۰	۸,۰۷۰	۱۲,۷۴۰	۹,۳۳۵	۱۰,۷۲۰	برنامه توسعه شبکه شتابنگاری کشور	۱۵۰۴۰۰۳۰۰۰	
.	.	.	.	.	.	.	۶۰,۳۶۰	۲۸,۹۶۰	۳۱,۴۰۰	۲۴,۹۶۵	۳۶,۷۲۷	برنامه پژوهش های مقاوم سازی ابنیه وخطر پذیری لرزه ای	۱۵۰۴۰۰۴۰۰۰	
.	.	.	.	.	.	.	۱۰,۹۴۳	.	۱۰,۹۴۳	۶,۹۱۴	۵,۵۳۷	برنامه پژوهش های کاربردی	۱۵۰۴۰۰۵۰۰۰	
.	.	.	.	.	.	.	۵۸۲,۵۹۷	۳۲۰,۰۸۵	۲۶۲,۵۱۲	۱۶۷,۶۸۰	۱۴۴,۱۹۷	برنامه پژوهش های کاربردی	۱۵۰۴۰۰۷۰۰۰	
.	.	.	.	.	.	.	۵۰,۷۲۵	۶,۴۸۵	۴۴,۲۴۰	۲۷,۷۲۵	۲۱,۹۰۵	برنامه توسعه اطلاعات تخصصی حوزه راه مسکن وشهرسازی	۱۵۰۴۰۰۸۰۰۰	
۲۷,۲۹۲,۳۹۴	.	۱,۲۰۴,۲۸۴	۲۶,۰۸۸,۱۱۰	۱۳,۵۴۹,۲۷۲	۱۸,۰۷۸,۹۳۶	۵۴,۱۳۹,۰۰۰	۹۸۱,۱۳۸,۵۲۱	۴۶۲,۵۰۳,۳۸۵	۲۷,۲۶۵,۱۵۴	۴۹۱,۳۶۹,۹۸۲	۲۴۱,۰۹۵,۴۵۸	۲۲۱,۷۱۰,۲۸۰	امور سلامت	۱۶۰۰۰۰۰۰۰۰
۱,۰۰۲,۲۹۴	.	۹۴۲,۲۹۴	۶۰,۰۰۰	۱۴۸,۲۴۲	۲۱,۱۹۰	۱۴,۹۸۵,۰۰۰	۲۵۵,۶۹۶,۳۵۵	۶۴,۵۳۵,۹۵۴	۲۴,۳۸۲,۳۴۰	۱۶۶,۷۷۸,۰۶۱	۸۴,۴۲۲,۷۳۵	۷۹,۷۲۶,۴۴۷	فصل بهداشت	۱۶۰۱۰۰۰۰۰۰
.	.	.	.	.	.	۱,۰۰۰,۰۰۰	۱,۷۳۷,۴۷۶	۱,۳۵۴,۸۰۰	۵,۰۶۰	۳۷۷,۶۱۶	۳۱۷,۹۱۲	۷۳۰,۶۷۷	برنامه اجرای امنیت غذا و تغذیه	۱۶۰۱۰۰۱۰۰۰
.	.	.	.	.	.	.	۱۱۲,۰۶۳,۵۷۶	۳۷,۷۸۵,۱۷۱	۷۴,۲۷۸,۴۰۵	۳۴,۳۲۳,۸۸۲	۳۱,۷۰۷,۴۹۸	برنامه ارایه خدمات بهداشت روستایی	۱۶۰۱۰۰۲۰۰۰	
.	.	.	.	.	.	۱۱۸,۰۰۰,۰۰۰	۱۱۱,۱۸۷,۶۶۷	۲۳,۴۱۹,۲۹۵	۸۷,۷۶۸,۳۷۲	۴۰,۹۳۱,۲۰۹	۳۹,۱۶۹,۶۹۶	برنامه ارایه خدمات بهداشت شهری	۱۶۰۱۰۰۳۰۰۰	
۹۸۱,۵۵۴	.	۹۲۱,۵۵۴	۶۰,۰۰۰	۱۰۷,۸۶۷	۲۱,۱۹۰	.	۲۴,۵۷۴,۰۵۴	۱,۹۷۶,۶۸۸	۱۹,۳۶۲,۷۹۸	۳,۲۳۴,۵۶۸	۶۶۳۱,۲۷۶	۷,۸۷۶,۹۱۵	برنامه ارتقای شاخص بهداشتی	۱۶۰۱۰۰۵۰۰۰
.	.	.	.	.	.	۲,۱۸۵,۰۰۰	.	.	.	.	.	.	برنامه ارتقای شاخصهای سلامت خانواده	۱۶۰۱۰۰۶۰۰۰
.	.	.	.	۴۰,۳۷۵	.	.	۴۸۰,۰۰۰	.	.	۴۸۰,۰۰۰	۴۸۳,۵۵۰	۶۵,۵۴۳	برنامه مدیریت بیماریها	۱۶۰۱۰۱۰۰۰۰
.	.	.	.	.	.	.	.	.	.	۱۶۰,۴۹۶	۲۰,۰۰۰	برنامه مبارزه، پیشگیری و کنترل دختانیات	۱۶۰۱۰۱۱۰۰۰	
.	.	.	.	.	.	.	۵,۴۰۰,۳۲۷	.	۴,۷۶۱,۳۲۷	۶۳۹,۱۰۰	۱,۵۷۴,۴۱۰	۱۵۶,۱۱۸	برنامه ارتقای سلامت دانش آموزان	۱۶۰۱۰۱۲۰۰۰
۲۰,۷۴۰	.	۲۰,۷۴۰	.	.	.	.	۲۵۳,۲۵۵	.	۲۵۳,۲۵۵	.	.	.	برنامه کاهش عوارض کالاهای تهدید کننده سلامت	۱۶۰۱۰۱۳۰۰۰



جدول شماره ۲ - برآورد اعتبارات هزینه و تملک دارایی های سرمایه ای بر حسب امور، فصل و برنامه ۱۴۰۰

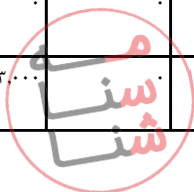
مبالغ به میلیون ریال

تملك دارایی های سرمایه ای					هزینه ای							عنوان	شماره طبقه بندی	
برآورد ۱۴۰۰				مصوب ۱۳۹۹	عملکرد ۱۳۹۸	برآورد ۱۴۰۰					مصوب ۱۳۹۹			عملکرد ۱۳۹۸
جمع	اختصاصی	متفرقه	عمومی			یارانه	جمع	اختصاصی	متفرقه	عمومی				
۲۶,۱۹۰,۲۸۰	.	۱۶۲,۱۷۰	۲۶,۰۲۸,۱۱۰	۱۳,۳۰۱,۲۸۰	۱۸,۰۵۷,۷۴۶	۳۹,۱۴۴,۰۰۰	۷۱۷,۳۳۲,۵۹۱	۳۹۵,۵۲۱,۹۲۶	۲,۶۵۶,۶۲۳	۳۱۹,۱۵۴,۰۴۲	۱۵۲,۳۰۲,۱۰۳	۱۳۹,۱۶۲,۲۴۰	فصل درمان	۱۶۰۲۰۰۰۰۰۰
۲۵,۸۳۳,۱۱۰	.	.	۲۵,۸۳۳,۱۱۰	۱۲,۶۹۳,۴۰۶	۱۷,۹۰۱,۶۰۵	۱,۷۳۳,۵۸۶	۵۷۵,۵۰۰,۲۲۷	۳۱۷,۳۳۲,۶۰۴	۲,۲۹۶,۹۶۸	۲۵۵,۸۷۰,۶۵۵	۱۱۶,۸۵۵,۰۲۸	۹۳,۱۷۶,۶۴۸	برنامه ارائه خدمات درمانی	۱۶۰۲۰۰۱۰۰۰
۱۶۰,۰۲۹	.	۱۶۰,۰۲۹	.	۴۳۵,۷۳۳	۳۰,۰۰۰	.	۳۷,۷۶۶,۳۵۵	.	۳۲۸,۴۴۰	۳۷,۴۳۷,۹۱۵	۲۰,۸۷۳,۵۱۵	۱۷,۰۰۶,۵۴۰	برنامه ارائه خدمات فوریت های پزشکی پیش بیمارستانی	۱۶۰۲۰۰۲۰۰۰
.	.	.	.	.	.	.	۱۲,۰۰۰	.	.	۱۲,۰۰۰	۱۰,۰۰۰	.	برنامه ارتقاء مشارکت های اجتماعی و مردمی در حوزه سلامت	۱۶۰۲۰۰۳۰۰۰
۱۹۵,۰۰۰	.	.	۱۹۵,۰۰۰	۱۷۰,۰۰۰	۱۲۵,۰۰۰	.	۲,۴۸۹,۰۰۰	۱,۹۹۰,۰۰۰	.	۴۹۹,۰۰۰	۱,۶۹۱,۶۹۹	۱,۵۸۰,۸۸۹	برنامه ارتقای سلامت خون و فرآورده های خون	۱۶۰۲۰۰۶۰۰۰
.	.	.	.	.	.	.	۵۰۰,۰۰۰	.	.	۵۰۰,۰۰۰	۷۱,۰۰۰	.	برنامه توسعه طب سنتی	۱۶۰۲۰۰۷۰۰۰
.	.	.	.	.	.	۴,۰۰۰,۰۰۰	۳۳۶,۲۲۵	.	.	۳۳۶,۲۲۵	۳۳۰,۰۰۰	۲۶۵,۵۷۸	برنامه مدیریت بحران در حوادث غیر مترقبه	۱۶۰۲۰۰۹۰۰۰
.	.	.	.	.	.	.	۱,۲۲۶,۲۵۰	.	.	۱,۲۲۶,۲۵۰	۹۸۱,۰۰۰	۷۹۴,۶۹۲	برنامه کمک به بیماران خاص (هموفیلی، تالاسمی، دیالیزی، سرطانی، ام اس)	۱۶۰۲۰۱۰۰۰۰
.	.	.	.	.	.	.	۱۱,۰۰۰	۱۰,۰۰۰	.	۱,۰۰۰	.	۴,۳۱۱	برنامه توسعه تحقیقات علوم پزشکی	۱۶۰۲۰۲۳۰۰۰
۲,۱۴۱	.	۲,۱۴۱	.	۲,۱۴۱	۱,۱۴۱	۱,۶۹۷,۰۰۰	۸۸۹,۴۱۲	.	.	۸۸۹,۴۱۲	۸۵۵,۱۴۵	۸۷۷,۴۸۱	برنامه ارائه خدمات درمان و کاهش آسیب معنادار	۱۶۰۲۰۲۷۰۰۰
.	.	.	.	.	.	.	۲,۴۸۷,۰۰۰	۳۹۱,۰۰۰	.	۲,۰۹۶,۰۰۰	۱,۲۰۰,۰۰۰	۱,۰۶۷,۰۰۰	برنامه ارائه خدمات درمانی و توانبخشی به اینترگران	۱۶۰۲۰۲۹۰۰۰
.	.	.	.	.	.	۳۱,۷۱۳,۴۱۴	۷۶,۱۱۵,۱۲۲	۷۵,۷۹۸,۳۲۲	۳۱,۲۱۵	۲۸۵,۵۸۵	۳۱۴,۷۱۶	۱۷,۹۱۹,۲۰۱	برنامه تامین دارو در خدمات درمانی	۱۶۰۲۰۳۰۰۰۰
.	.	.	.	.	.	.	۲۰,۰۰۰,۰۰۰	.	.	۲۰,۰۰۰,۰۰۰	۹,۱۲۰,۰۰۰	۶,۴۷۰,۰۰۰	کسور بازتستستی سهم دولت	۱۶۰۲۰۳۴۰۰۰
۹۹,۸۲۰	.	۹۹,۸۲۰	.	۹۹,۷۵۰	.	.	۸,۱۰۹,۵۷۵	۲,۴۴۵,۵۰۵	۲۲۶,۱۹۱	۵,۴۳۷,۸۷۹	۴,۳۷۰,۶۲۰	۲,۸۲۱,۴۹۳	فصل تحقیق و توسعه در امور سلامت	۱۶۰۳۰۰۰۰۰۰
۹۹,۸۲۰	.	۹۹,۸۲۰	.	۹۹,۷۵۰	.	.	۵,۹۵۷,۹۸۹	۱,۰۵۹,۲۸۲	۲۲۶,۱۹۱	۴,۶۷۲,۵۱۶	۳,۷۴۶,۵۵۲	۲,۲۶۵,۹۰۱	برنامه توسعه تحقیقات علوم پزشکی	۱۶۰۳۰۰۱۰۰۰
.	.	.	.	.	.	.	۲۲,۷۱۸	۱۸,۱۸۴	.	۴,۵۳۴	۳,۳۹۳	۲,۲۶۸	برنامه پژوهش های کاربردی در حوزه امداد و نجات	۱۶۰۳۰۰۵۰۰۰
.	.	.	.	.	.	.	۱,۲۵۴,۰۶۸	۱,۰۷۴,۴۵۵	.	۱۷۹,۶۱۳	۱۲۹,۱۴۵	۱۱۷,۲۹۲	برنامه تولید فرآورده های بیولوژیک انسانی	۱۶۰۳۰۰۶۰۰۰

جدول شماره ۲ - برآورد اعتبارات هزینه و تملک دارایی های سرمایه ای بر حسب امور، فصل و برنامه ۱۴۰۰

مبالغ به میلیون ریال

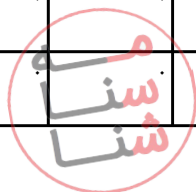
تملك دارایی های سرمایه ای				هزینه ای								عنوان	شماره طبقه بندی		
برآورد ۱۴۰۰				مصوب ۱۳۹۹	عملکرد ۱۳۹۸	برآورد ۱۴۰۰				مصوب ۱۳۹۹	عملکرد ۱۳۹۸				
جمع	اختصاصی	متفرقه	عمومی			یارانه	جمع	اختصاصی	متفرقه					عمومی	
.	.	.	.	.	.	.	.	۸۶۰,۲۰۰	۲۹۳,۵۸۴	.	۵۶۶,۶۱۶	۴۸۱,۱۰۶	۴۳۶,۰۳۲	رنامه تولید فرآورده های بیولوژیک	۱۶۰۳۰۰۷۰۰۰
.	.	.	.	.	.	.	.	۱۴,۶۰۰	.	.	۱۴,۶۰۰	۱۰,۴۲۴	.	برنامه توسعه قطب های علمی پزشکی کشور	۱۶۰۳۰۰۸۰۰۰
۳۵,۱۰۴,۳۲۲	.	۴,۱۲۳,۸۷۹	۳۰,۹۸۰,۴۴۳	۲۲,۹۲۹,۴۹۵	۱۱,۰۴۸,۰۲۵	۳۳,۳۲۰,۰۰۰	۱۶۴,۰۰۵,۴۴۰	۱,۱۹۱,۹۰۰	۱۷,۱۰۶,۱۳۸	۱۴۵,۷۰۷,۴۰۲	۸۰,۰۶۰,۳۴۲	۵۳,۸۵۴,۷۴۷	امور فرهنگ، تربیت بدنی و گردشگری	۱۷۰۰۰۰۰۰۰۰	
۹,۷۴۶,۶۸۰	.	۳,۵۰۰,۰۰۰	۶,۲۴۶,۶۸۰	۲,۲۰۳,۶۸۰	۳۳۹,۶۰۵	۷,۴۰۰,۰۰۰	۳۴,۹۹۹,۶۸۵	.	.	۳۴,۹۹۹,۶۸۵	۳۱,۱۰۴,۳۵۷	۱۳,۵۲۱,۲۴۶	فصل دین و مذهب	۱۷۰۱۰۰۰۰۰۰	
.	.	.	.	.	.	.	۲,۲۵۰	.	.	۲,۲۵۰	۱,۶۴۷	۱,۳۰۷	برنامه تأمین خدمات فرهنگی و تبلیغی مبلغان	۱۷۰۱۰۰۲۰۰۰	
.	.	.	.	.	.	۵۰,۰۰۰	۵۳۵,۱۵۵	.	.	۵۳۵,۱۵۵	۳۹۱,۵۷۶	۳۱۰,۶۸۲	برنامه شناسایی، جذب و اعزام مبلغان دینی	۱۷۰۱۰۰۴۰۰۰	
.	.	.	.	.	.	.	۹,۸۲۹	.	.	۹,۸۲۹	۷,۱۹۲	۵,۷۰۶	نامه فعالیت های فرهنگی حوزه های علمیه	۱۷۰۱۰۰۵۰۰۰	
۳۵۱,۲۸۰	.	.	۳۵۱,۲۸۰	۳,۰۰۰	۳,۰۰۰	.	۴,۵۲۳,۰۴۱	.	.	۴,۵۲۳,۰۴۱	۲,۳۱۰,۶۳۷	۷۲۶,۶۷۴	رنامه ساماندهی و ارتقای فعالیت های فرهنگی - دینی	۱۷۰۱۰۰۷۰۰۰	
۳,۰۰۰	.	.	۳,۰۰۰	۱,۱۰۰	۸۵۷	۵۰۰,۰۰۰	۱,۲۶۸,۵۸۴	.	.	۱,۲۶۸,۵۸۴	۶۰۹,۸۲۴	۲۶۰,۰۵۵	برنامه حمایت از فعالیتهای فرهنگی و تربیتی دینی در دانشگاهها	۱۷۰۱۰۰۸۰۰۰	
۶۸۰	.	.	۶۸۰	۲۸۰	۱۵۰	.	۲۰۰,۰۰۰	.	.	۲۰۰,۰۰۰	۷۰,۰۰۰	۵۰,۴۲۹	رنامه تدوین سند و گفتمان سازی الگوی اسلامی ایرانی پیشرفت	۱۷۰۱۰۰۹۰۰۰	
۵۰,۰۰۰	.	.	۵۰,۰۰۰	۳۰,۰۰۰	۶,۵۰۰	.	.	.	.	.	.	.	.	رنامه ارتقای فعالیت های فرهنگی - دینی مساجد	۱۷۰۱۰۱۰۰۰۰
.	.	.	.	.	.	.	۷۴۳,۹۹۹	.	.	۷۴۳,۹۹۹	۳۰۲,۷۸۸	۲۸۲,۱۴۸	برنامه توانمندسازی اقشار تأثیرگذار دینی و انقلابی	۱۷۰۱۰۱۱۰۰۰	
۳۴,۰۰۰	.	.	۳۴,۰۰۰	۱۲,۰۰۰	۳,۰۰۰	.	۲,۳۱۷,۳۶۰	.	.	۲,۳۱۷,۳۶۰	۲۰۵,۰۸۲	۲۰۰,۸۶۳	رنامه اطلاع رسانی و تبلیغات دینی و هنری رسانه ای	۱۷۰۱۰۱۲۰۰۰	
.	.	.	.	.	.	۳۰۰,۰۰۰	۱,۸۵۰,۰۰۰	.	.	۱,۸۵۰,۰۰۰	۱,۴۲۰,۰۰۰	۱,۰۳۹,۵۴۸	برنامه حمایت از امور اهل سنت (مذاهب اسلامی)	۱۷۰۱۰۱۳۰۰۰	
۳,۰۰۰	.	.	۳,۰۰۰	۱,۲۰۰	۵۰۰	.	۷۵۰,۰۰۰	.	.	۷۵۰,۰۰۰	۶۲۷,۰۰۰	۳۷۷,۸۰۸	برنامه حمایت از مراسم ملی و مذهبی در کشور	۱۷۰۱۰۱۷۰۰۰	



جدول شماره ۲ - برآورد اعتبارات هزینه و تملک دارایی های سرمایه ای بر حسب امور، فصل و برنامه ۱۴۰۰

مبالغ به میلیون ریال

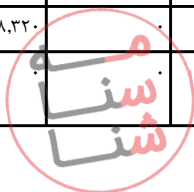
تملك دارایی های سرمایه ای					هزینه ای							عنوان	شماره طبقه بندی	
برآورد ۱۴۰۰				مصوب ۱۳۹۹	عملکرد ۱۳۹۸	برآورد ۱۴۰۰					مصوب ۱۳۹۹			عملکرد ۱۳۹۸
جمع	اختصاصی	متفرقه	عمومی			یارانه	جمع	اختصاصی	متفرقه	عمومی				
.	.	.	.	.	.	۲۰۰,۰۰۰	۵۸۵,۰۰۰	.	.	۵۸۵,۰۰۰	۴۰۹,۷۷۰	۲۰۲,۲۷۰	برنامه حمایت از فعالیتهای فرهنگی و دینی در خارج از کشور	۱۷۰۱۰۱۹۰۰۰
۳,۵۰۰,۰۰۰	.	۳,۵۰۰,۰۰۰	.	۱,۹۰۰,۰۰۰	۲۰۰,۰۰۰	.	۸۰,۰۰۰	.	.	۸۰,۰۰۰	۴۳,۲۳۷	۷۵,۷۲۳	برنامه راهبری، نظارت و اداره امور بقاع و اماکن مذهبی	۱۷۰۱۰۲۱۰۰۰
.	.	.	.	.	.	۱,۰۰۰,۰۰۰	۱,۸۰۶,۰۰۰	.	.	۱,۸۰۶,۰۰۰	۹۶۵,۰۰۰	۶۱۱,۰۲۵	برنامه سازماندهی و پشتیبانی از اعزام روحانیون و مبلغان دینی	۱۷۰۱۰۲۳۰۰۰
.	.	.	.	.	.	.	۱۱۲,۰۰۰	.	.	۱۱۲,۰۰۰	۶۸,۰۰۰	۶۰,۰۰۰	برنامه ساماندهی اعزام زائران به حج تمتع، عمره و عتبات عالیات	۱۷۰۱۰۲۴۰۰۰
۵,۰۶۱,۶۰۰	.	.	۵,۰۶۱,۶۰۰	۵۵,۰۰۰	۴۱,۷۴۹	.	.	.	.	.	.	.	نامه حمایت از حوزه های علمیه و مدارس علوم دینی	۱۷۰۱۰۲۵۰۰۰
.	.	.	.	.	.	۲۰,۰۰۰	۳۷۳,۲۷۰	.	.	۳۷۳,۲۷۰	۲۷۳,۱۲۴	۲۱۶,۷۰۰	نامه آموزش های حوزه های علمیه	۱۷۰۱۰۲۶۰۰۰
.	.	.	.	.	.	۲۰۰,۰۰۰	۴۱۵,۰۰۰	.	.	۴۱۵,۰۰۰	۳۰۵,۶۲۷	۲۷۴,۸۶۳	برنامه گسترش و تعمیق اندیشه تقرب مناهب اسلامی	۱۷۰۱۰۲۸۰۰۰
.	.	.	.	.	.	.	۱,۳۰۰,۸۰۳	.	.	۱,۳۰۰,۸۰۳	۸۶۰,۰۰۰	۶۲۱,۰۱۴	برنامه حمایت از گسترش فعالیت های فرهنگی در مساجد	۱۷۰۱۰۲۹۰۰۰
.	.	.	.	.	.	.	۲۸۹,۴۵۷	.	.	۲۸۹,۴۵۷	۲۱۱,۵۶۰	۲۴۳,۰۰۰	رنامه حمایت از فعالیت های فرهنگی حوزه های علمیه برادران	۱۷۰۱۰۳۰۰۰۰
.	.	.	.	.	.	.	۵,۵۴۵,۵۶۹	.	.	۵,۵۴۵,۵۶۹	۴,۵۱۱,۲۷۰	۲,۷۰۷,۰۰۰	نامه حمایت از آموزش های حوزه های علمیه برادران	۱۷۰۱۰۳۱۰۰۰
.	.	.	.	.	.	.	۱۰۹,۰۰۰	.	.	۱۰۹,۰۰۰	۵۳,۵۷۸	۷۹,۳۱۰	برنامه تسهیل دسترسی آحاد جامعه به محصولات فرهنگی - هنری - دینی	۱۷۰۱۰۳۲۰۰۰
.	.	.	.	.	.	۵۵۰,۰۰۰	۱,۳۲۳,۰۱۲	.	.	۱,۳۲۳,۰۱۲	۱,۰۵۷,۵۱۰	۶۱۴,۲۴۷	نامه حمایت از آموزش های حوزه های علمیه خراسان	۱۷۰۱۰۳۴۰۰۰
.	.	.	.	.	.	.	۷۳,۴۹۴	.	.	۷۳,۴۹۴	۵۸,۷۴۵	۵۱,۷۲۰	رنامه حمایت از فعالیت های فرهنگی حوزه های علمیه خراسان	۱۷۰۱۰۳۶۰۰۰



جدول شماره ۲ - برآورد اعتبارات هزینه و تملک دارایی های سرمایه ای بر حسب امور، فصل و برنامه ۱۴۰۰

مبالغ به میلیون ریال

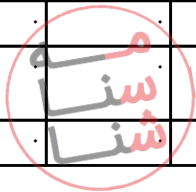
تملك دارایی های سرمایه ای					هزینه ای							عنوان	شماره طبقه بندی	
برآورد ۱۴۰۰				مصوب ۱۳۹۹	عملکرد ۱۳۹۸	برآورد ۱۴۰۰					مصوب ۱۳۹۹			عملکرد ۱۳۹۸
جمع	اختصاصی	متفرقه	عمومی			یارانه	جمع	اختصاصی	متفرقه	عمومی				
.	.	.	.	.	.	۹۰۰,۰۰۰	۲,۶۴۰,۰۰۰	.	.	۲,۶۴۰,۰۰۰	۲,۱۳۵,۰۸۱	۱,۵۳۶,۰۹۴	نامه حمایت از آموزش های حوزه های علمیه خواهران	۱۷۰۱۰۳۸۰۰۰
.	.	.	.	.	.	۲۰۰,۰۰۰	۳۷۵,۰۰۰	.	.	۳۷۵,۰۰۰	۲۹۲,۷۱۹	۷۱,۰۵۳	رنامه حمایت از فعالیت های فرهنگی حوزه های علمیه خواهران	۱۷۰۱۰۴۰۰۰۰
۲۲,۴۰۰	.	.	۲۲,۴۰۰	۲۰,۰۰۰	۱۳,۰۰۰	.	.	.	.	.	.	.	رنامه حمایت از حوزه های علمیه و مدارس علوم دینی	۱۷۰۱۰۴۲۰۰۰
۶۶۲,۴۰۰	.	.	۶۶۲,۴۰۰	۱۴۵,۰۰۰	۶۰,۴۹۹	.	.	.	.	.	.	.	نامه حمایت از حوزه های علمیه و مدارس علوم دینی	۱۷۰۱۰۴۳۰۰۰
.	.	.	.	.	.	۲,۷۰۰,۰۰۰	۱۴۲,۴۷۰	.	.	۱۴۲,۴۷۰	۱۱۶,۱۷۰	۹۷,۰۰۰	نامه حمایت از فعالیت های تبلیغی حوزه های علمیه	۱۷۰۱۰۵۱۰۰۰
.	.	.	.	.	.	.	۲,۴۱۳,۱۰۰	.	.	۲,۴۱۳,۱۰۰	۹۷۵,۱۸۰	۶۵۳,۰۰۰	برنامه توانمندسازی اقشار تاثیرگذار دینی و انقلابی در دانشگاه ها	۱۷۰۱۰۵۲۰۰۰
.	.	.	.	.	.	۵۰,۰۰۰	۷۰,۶۶۵	.	.	۷۰,۶۶۵	۵۱,۷۰۷	۴۱,۰۲۵	برنامه تأمین محتوای فرهنگی دینی در فضای مجازی و رسانه	۱۷۰۱۰۵۳۰۰۰
.	.	.	.	.	.	۸۰,۰۰۰	۴۹۷,۳۱۶	.	.	۴۹۷,۳۱۶	۳۶۳,۸۹۰	۲۸۸,۷۱۵	برنامه شناسایی و تأمین نیازهای فکری - دینی	۱۷۰۱۰۵۵۰۰۰
.	.	.	.	.	.	.	۱,۰۸۵,۰۰۰	.	.	۱,۰۸۵,۰۰۰	۸۱۰,۶۸۰	۵۲۰,۶۶۳	برنامه توسعه فعالیت های تبلیغی ترویجی قرآنی کشور	۱۷۰۱۰۵۹۰۰۰
.	.	.	.	.	.	۱۵۰,۰۰۰	۴۰۲,۰۰۰	.	.	۴۰۲,۰۰۰	۳۱۰,۰۰۰	۲۰۵,۶۳۲	رنامه گسترش فعالیت های فرهنگی در مساجد	۱۷۰۱۰۶۱۰۰۰
۵۰,۰۰۰	.	.	۵۰,۰۰۰	۳۰,۰۰۰	۹,۳۵۰	۵۰۰,۰۰۰	۱,۸۶۱,۱۱۱	.	.	۱,۸۶۱,۱۱۱	۶۵۴,۵۰۰	۵۹۰,۸۵۴	برنامه تعمیق و توسعه ادبیات و هنر دینی و انقلابی	۱۷۰۱۰۶۲۰۰۰
۸,۳۲۰	.	.	۸,۳۲۰	۶,۱۰۰	۱,۰۰۰	.	۵۴۹,۲۰۰	.	.	۵۴۹,۲۰۰	۴۰۲,۲۶۳	۳۳۰,۰۱۸	برنامه راهبری، نظارت و اداره موقوفات کشور	۱۷۰۱۰۶۳۰۰۰
.	.	.	.	.	.	.	۶۰,۰۰۰	.	.	۶۰,۰۰۰	۲۰,۰۰۰	.	برنامه نظارت و معرفت افزایی زائران در حوزه حج تمتع، عمره مفرده و عتبات عالیات	۱۷۰۱۰۶۴۰۰۰



جدول شماره ۲ - برآورد اعتبارات هزینه و تملک دارایی های سرمایه ای بر حسب امور، فصل و برنامه ۱۴۰۰

مبالغ به میلیون ریال

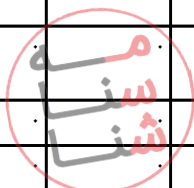
تملك دارایی های سرمایه ای					هزینه ای							عنوان	شماره طبقه بندی		
برآورد ۱۴۰۰				مصوب ۱۳۹۹	عملکرد ۱۳۹۸	برآورد ۱۴۰۰					مصوب ۱۳۹۹			عملکرد ۱۳۹۸	
جمع	اختصاصی	متفرقه	عمومی			یارانه	جمع	اختصاصی	متفرقه	عمومی					
.	.	.	.	.	.	.	.	۶۵,۰۰۰	.	.	۶۵,۰۰۰	۵۶,۰۰۰	۱۹,۲۰۰	برنامه اعزام دانشجویان به حج عمره و عتبات عالیات	۱۷۰۱۰۶۵۰۰۰
.	.	.	.	.	.	.	.	۱۹۴,۰۰۰	.	.	۱۹۴,۰۰۰	۹۷,۰۰۰	۵۲,۹۰۰	برنامه توسعه آموزش عمومی قرآن کشور	۱۷۰۱۰۶۶۰۰۰
.	.	.	.	.	.	.	.	۳۲,۰۰۰	.	.	۳۲,۰۰۰	۱۶,۰۰۰	۵۲,۹۰۰	برنامه توسعه، پژوهش و آموزش عالی قرآنی کشور	۱۷۰۱۰۶۷۰۰۰
.	.	.	.	.	.	.	.	۱۰۰,۰۰۰	.	.	۱۰۰,۰۰۰	۴۰,۰۰۰	۵۰,۰۰۰	برنامه ارتقاء فعالیت های رسانه ای ثقلین	۱۷۰۱۰۶۸۰۰۰
.	.	.	.	.	.	.	.	۳۰۰,۰۰۰	.	.	۳۰۰,۰۰۰	.	.	برنامه تولید محتوا در فضای مجازی	۱۷۰۱۰۶۹۰۰۰
۷,۹۲۲,۶۰۴	.	۲۴۹,۳۵۳	۷,۶۷۳,۲۵۱	۵,۸۲۹,۸۴۰	۳,۶۱۰,۲۹۴	۴,۰۰۰,۰۰۰	۲۹,۱۲۰,۶۱۹	۷۰۰,۰۰۰	۱۴,۳۴۰,۷۷۰	۱۴,۰۷۹,۸۴۹	۱۱,۳۸۶,۰۰۸	۴,۵۰۵,۷۸۴	فصل ورزش و تفریحات	۱۷۰۲۰۰۰۰۰۰	
.	.	.	.	.	.	.	.	۶,۶۹۹,۶۳۳	۷۰۰,۰۰۰	۴,۶۶۲,۷۹۷	۱,۳۳۶,۸۳۶	۳,۲۰۸,۸۵۹	۱,۰۴۹,۶۷۵	برنامه رشد و گسترش ورزش همگانی	۱۷۰۲۰۰۱۰۰۰
۳۹۴,۶۰۰	.	.	۳۹۴,۶۰۰	۲۶۸,۰۰۰	۱۸۲,۸۹۹	.	۲۷۵,۳۹۲	.	.	۲۷۵,۳۹۲	۲۱۹,۵۱۶	۶۲,۵۶۴	برنامه ورزش همگانی دانشجویان	۱۷۰۲۰۰۲۰۰۰	
۴۵,۰۰۰	.	.	۴۵,۰۰۰	۲۲,۰۰۰	۶,۴۷۰	.	۲,۸۱۱,۰۷۶	.	۲۶۴,۰۰۰	۲,۵۴۷,۰۷۶	۱,۷۰۱,۱۰۰	۸۳۵,۲۲۹	برنامه گسترش ورزش قهرمانی	۱۷۰۲۰۰۳۰۰۰	
۷,۴۸۳,۰۰۴	.	۲۴۹,۳۵۳	۷,۲۳۳,۶۵۱	۵,۵۳۹,۸۴۰	۳,۴۲۰,۹۲۵	.	.	.	.	.	.	.	.	برنامه ایجاد، توسعه و تجهیز فضاهای ورزشی کشور	۱۷۰۲۰۰۴۰۰۰
.	.	.	.	.	.	.	۲۴,۶۰۸	.	.	۲۴,۶۰۸	۲۴,۳۷۱	۱۰,۲۷۶	۱۰,۲۷۶	برنامه گسترش ورزش قهرمانی دانشجویان	۱۷۰۲۰۰۷۰۰۰
.	.	.	.	.	.	.	۲۰,۰۰۰	.	.	۲۰,۰۰۰	۱۶,۰۰۰	۱۳,۸۶۴	۱۳,۸۶۴	برنامه گسترش ورزش کارگران	۱۷۰۲۰۰۸۰۰۰
.	.	.	.	.	.	۴,۰۰۰,۰۰۰	۱۴,۳۴۰,۲۷۳	.	۹,۳۸۸,۷۷۳	۴,۹۵۱,۵۰۰	۳,۰۰۰,۰۰۰	۳۲۸,۸۲۶	۳۲۸,۸۲۶	برنامه تربیت بدنی دانش آموزان	۱۷۰۲۰۱۱۰۰۰
.	.	.	.	.	.	.	۴,۴۰۴,۶۳۷	.	۲۵,۲۰۰	۴,۳۷۹,۴۳۷	۲,۸۵۱,۶۷۲	۱,۸۵۹,۴۷۹	۱,۸۵۹,۴۷۹	برنامه حمایت از توسعه ورزش قهرمانی	۱۷۰۲۰۱۲۰۰۰
.	.	.	.	.	.	.	۵۴۵,۰۰۰	.	.	۵۴۵,۰۰۰	۳۶۶,۴۹۰	۳۴۵,۸۷۱	۳۴۵,۸۷۱	برنامه توسعه ورزش بانوان	۱۷۰۲۰۱۳۰۰۰
۶,۴۸۸,۸۹۲	.	.	۶,۴۸۸,۸۹۲	۴,۵۸۹,۱۵۰	۲,۳۰۸,۶۴۱	۱۲,۷۸۵,۰۰۰	۲۵,۸۹۴,۹۳۴	۱۵۳,۸۰۰	۱,۲۳۷,۰۰۰	۲۴,۵۰۴,۱۳۴	۱۷,۵۲۵,۸۱۲	۱۲,۸۰۳,۶۳۰	۱۲,۸۰۳,۶۳۰	فصل فرهنگ و هنر	۱۷۰۳۰۰۰۰۰۰
.	.	.	.	.	.	۲,۵۴۵,۰۰۰	۸۸۵,۱۹۰	.	۳۸,۱۹۰	۸۴۷,۰۰۰	۵۴۵,۹۰۶	۱۰,۵۷,۲۹۷	۱۰,۵۷,۲۹۷	برنامه توسعه نشر و ترویج کتابخوانی	۱۷۰۳۰۰۱۰۰۰
.	.	.	.	.	.	.	۸۲۹,۲۰۰	.	.	۸۲۹,۲۰۰	۶۰۲,۹۸۰	۴۶۰,۹۸۱	۴۶۰,۹۸۱	برنامه ارتقای دانش و فناوری های نوین صنعت سینمای کشور	۱۷۰۳۰۰۳۰۰۰
.	.	.	.	.	.	.	۲۰۳,۰۰۰	.	۵,۰۰۰	۱۹۸,۰۰۰	۱۳۳,۷۴۰	۶۱,۷۱۲	۶۱,۷۱۲	برنامه راهبری و ارتقا محصولات چاپی	۱۷۰۳۰۰۴۰۰۰



جدول شماره ۲ - برآورد اعتبارات هزینه و تملک دارایی های سرمایه ای بر حسب امور، فصل و برنامه ۱۴۰۰

مبالغ به میلیون ریال

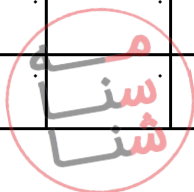
تملك دارایی های سرمایه ای					هزینه ای							عنوان	شماره طبقه بندی	
برآورد ۱۴۰۰				مصوب ۱۳۹۹	عملکرد ۱۳۹۸	برآورد ۱۴۰۰					مصوب ۱۳۹۹			عملکرد ۱۳۹۸
جمع	اختصاصی	متفرقه	عمومی			یارانه	جمع	اختصاصی	متفرقه	عمومی				
.	.	.	.	.	.	۴۰۰,۰۰۰	۱,۲۹۱,۶۶۰	.	.	۱,۲۹۱,۶۶۰	۱,۰۷۴,۰۵۷	۸۵۰,۰۰۰	برنامه توسعه مناسبات فرهنگی بین المللی	۱۷۰۳۰۰۵۰۰۰
.	.	.	.	.	.	.	۴۰۸,۶۸۱	.	.	۴۰۸,۶۸۱	۲۰۵,۵۷۷	۱۷۶,۹۸۵	برنامه راهبری و حمایت از ظرفیت ها و فعالیت های فرهنگی و دینی در خارج از کشور	۱۷۰۳۰۰۶۰۰۰
.	.	.	.	.	.	.	۱,۴۷۰,۵۷۵	.	.	۱,۴۷۰,۵۷۵	۶۳۰,۶۰۰	۳۹۸,۶۱۲	برنامه تولید آثار متناسب تربیتی و پرورشی کودکان و نوجوانان	۱۷۰۳۰۰۹۰۰۰
.	.	.	.	.	.	.	۶۳۹,۵۶۵	۹۸,۸۰۰	.	۵۴۰,۷۶۵	۳۹۵,۰۰۰	۳۳۵,۲۳۲	برنامه شناسایی، گردآوری، ساماندهی، حفاظت و اشاعه اسناد ملی	۱۷۰۳۰۱۱۰۰۰
.	.	.	.	.	.	.	۱۰۳,۰۰۰	.	.	۱۰۳,۰۰۰	۵۹,۰۰۰	۵۰,۸۲۸	برنامه شناسایی، گردآوری، ساماندهی، حفاظت و اشاعه کتب خطی و چاپی	۱۷۰۳۰۱۲۰۰۰
۸۸۴,۵۰۰	.	.	۸۸۴,۵۰۰	۵۰۶,۰۰۰	۴۵۳,۶۴۸	.	۱,۱۰۰,۰۰۰	.	.	۱,۱۰۰,۰۰۰	۴۸۲,۰۰۰	۳۲۵,۵۶۰	برنامه حفظ و نشر آثار فرهنگی و هنری دفاع مقدس	۱۷۰۳۰۱۳۰۰۰
۱۷۰,۰۰۰	.	.	۱۷۰,۰۰۰	۱۵۵,۰۰۰	۶۲,۳۸۶	.	۱,۸۹۹,۶۰۰	.	.	۱,۸۹۹,۶۰۰	۱,۳۳۰,۰۰۰	۱,۰۶۶,۵۲۳	برنامه حمایت و گسترش سینمای ملی	۱۷۰۳۰۱۴۰۰۰
.	.	.	.	.	.	.	۵۷,۰۰۰	.	.	۵۷,۰۰۰	۵۷,۰۰۰	۵۱,۶۱۵	نامه ارزیابی تحقق سیاست ها برنامه ها و طرح های مرتبط با وضعیت زنان و خانواده	۱۷۰۳۰۱۶۰۰۰
.	.	.	.	.	.	.	۸۰,۰۰۰	.	.	۸۰,۰۰۰	۷۵,۰۰۰	۳۲,۶۲۰	رنامه ارتقای توانمندی ها و مشارکت های اجتماعی زنان	۱۷۰۳۰۱۷۰۰۰
.	.	.	.	.	.	.	۱۰۲,۰۰۰	.	.	۱۰۲,۰۰۰	۸۰,۰۰۰	۵۹,۴۷۷	برنامه حمایت از توسعه و الگوسازی مد و لباس اسلامی - ایرانی	۱۷۰۳۰۱۸۰۰۰
.	.	.	.	.	.	.	۴۱۸,۴۰۰	.	.	۴۱۸,۴۰۰	۱۲۲,۹۰۰	۸۱,۸۲۴	برنامه حمایت از توسعه صنعت انیمیشن	۱۷۰۳۰۲۱۰۰۰
.	.	.	.	.	.	.	۲۱۵,۰۰۰	.	.	۲۱۵,۰۰۰	۱۷۰,۱۵۰	۱۰۰,۱۳۰	رنامه حمایت و بزرگداشت شخصیت های فرهنگی و دینی	۱۷۰۳۰۲۳۰۰۰
.	.	.	.	.	.	.	۴۶,۱۸۷	.	.	۴۶,۱۸۷	۳۳,۳۰۰	۸,۳۵۴	برنامه حمایت، هدایت و ارتقاء امور فرهنگی در ورزش	۱۷۰۳۰۲۴۰۰۰
.	.	.	.	.	.	.	۸۰۵,۰۰۰	.	.	۸۰۵,۰۰۰	۵۷۴,۰۷۸	۴۷۴,۷۶۷	برنامه حمایت و صیانت از موسیقی ملی	۱۷۰۳۰۲۵۰۰۰
.	.	.	.	.	.	.	۴۵۴,۰۰۰	.	.	۴۵۴,۰۰۰	۳۶۹,۲۵۰	۳۲۶,۲۱۹	برنامه حمایت و گسترش هنرهای تجسمی	۱۷۰۳۰۲۷۰۰۰



جدول شماره ۲ - برآورد اعتبارات هزینه و تملک دارایی های سرمایه ای بر حسب امور، فصل و برنامه ۱۴۰۰

مبالغ به میلیون ریال

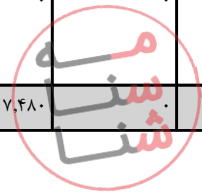
تملك دارایی های سرمایه ای					هزینه ای							عنوان	شماره طبقه بندی	
برآورد ۱۴۰۰				مصوب ۱۳۹۹	عملکرد ۱۳۹۸	برآورد ۱۴۰۰					مصوب ۱۳۹۹			عملکرد ۱۳۹۸
جمع	اختصاصی	متفرقه	عمومی			یارانه	جمع	اختصاصی	متفرقه	عمومی				
.	.	.	.	.	.	.	۱,۲۰۵,۰۰۰	.	۵,۰۰۰	۱,۲۰۰,۰۰۰	۸۶۰,۱۱۷	۷۴۱,۹۵۴	برنامه حمایت و گسترش هنرهای نمایشی	۱۷۰۳۰۲۸۰۰۰
۱۰۶,۲۹۶	.	.	۱۰۶,۲۹۶	۸۶,۰۰۰	۴۴,۳۰۰	.	۱,۷۴۸,۲۳۵	.	۱۸,۸۱۰	۱,۷۲۹,۴۲۵	۱,۳۸۸,۲۱۰	۱,۳۷۶,۷۶۴	برنامه رشد و پرورش فکری کودکان و نوجوانان	۱۷۰۳۰۲۹۰۰۰
.	.	.	.	.	.	.	۸۰,۳۹۲	.	.	۸۰,۳۹۲	۴۰,۰۰۰	۱۴,۱۷۸	برنامه سیاستگذاری در امور زنان و تحکیم خانواده و تعالی جمعیت	۱۷۰۳۰۳۳۰۰۰
.	.	.	.	.	.	۸۴۰,۰۰۰	۳,۲۳۵,۰۰۰	.	.	۳,۲۳۵,۰۰۰	۱,۹۶۲,۰۸۰	۱,۵۶۷,۳۹۲	رنامه گسترش و بهسازی کتابخانه های عمومی	۱۷۰۳۰۳۴۰۰۰
.	.	.	.	.	.	.	۲۳۱,۰۰۰	.	.	۲۳۱,۰۰۰	۲۱۰,۱۶۰	۶۳,۲۸۳	برنامه ارتقاء فرهنگ عمومی	۱۷۰۳۰۳۷۰۰۰
۲۵,۰۰۰	.	.	۲۵,۰۰۰	۱۵,۰۰۰	۶۰۰	.	۴۸۰,۰۰۰	.	.	۴۸۰,۰۰۰	۳۷۵,۸۴۰	۲۱۰,۱۶۹	نامه شناسایی، ساماندهی، حفاظت و اشاعه آثار و اسناد پارلمانی	۱۷۰۳۰۴۲۰۰۰
.	.	.	.	.	.	.	۷۵,۰۰۰	.	.	۷۵,۰۰۰	۳۸,۰۰۰	۲۷,۰۵۶	رنامه ارایه خدمات فرهنگی به کاروان های راهیان نور	۱۷۰۳۰۴۳۰۰۰
.	.	.	.	.	.	۵۰,۰۰۰	۱۸۵,۰۰۰	۵,۰۰۰	.	۱۸۰,۰۰۰	۱۲۵,۰۰۰	۱۰۲,۵۷۸	برنامه آموزش و گسترش زبان فارسی در خارج از کشور	۱۷۰۳۰۴۴۰۰۰
۳۱۰,۰۰۰	.	.	۳۱۰,۰۰۰	۲۲۰,۰۰۰	۸۴,۷۵۰	.	۷۲۲,۵۳۵	۴۸,۰۰۰	.	۶۷۴,۵۳۵	۵۰۵,۰۰۰	۴۲۶,۴۵۷	برنامه شناسایی، گردآوری، ساماندهی، حفاظت و اشاعه آثار مکتوب خطی و غیرخطی ملی	۱۷۰۳۰۴۷۰۰۰
.	.	.	.	.	.	.	۳۵۹,۲۰۰	۲,۰۰۰	.	۳۵۷,۲۰۰	۲۵۰,۰۰۰	۱۷۲,۱۷۶	رنامه دیجیتال سازی و ارتقاء خدمات دیجیتالی	۱۷۰۳۰۴۸۰۰۰
.	.	.	.	.	.	.	۲۳۲,۰۰۰	.	.	۲۳۲,۰۰۰	۱۴۶,۶۳۰	۵۹,۱۰۶	برنامه حمایت از بهبود فضای کسب و کار فرهنگی و هنری	۱۷۰۳۰۴۹۰۰۰
.	.	.	.	.	.	۴۵۰,۰۰۰	۱,۳۲۲,۸۶۲	.	.	۱,۳۲۲,۸۶۲	۷۶۰,۵۲۲	۵۹۳,۷۵۷	برنامه معرفی و ترویج فرهنگ و تمدن ایرانی اسلامی در خارج از کشور	۱۷۰۳۰۵۲۰۰۰
.	.	.	.	.	.	.	۵۶۳,۰۰۰	.	.	۵۶۳,۰۰۰	۳۷۵,۷۱۰	۲۰,۰۸۸	برنامه حمایت و هدایت فعالیت های فرهنگی و مشاوره دانشجویان	۱۷۰۳۰۵۵۰۰۰



جدول شماره ۲ - برآورد اعتبارات هزینه و تملک دارایی های سرمایه ای بر حسب امور، فصل و برنامه ۱۴۰۰

مبالغ به میلیون ریال

تملك دارایی های سرمایه ای					هزینه ای							عنوان	شماره طبقه بندی	
برآورد ۱۴۰۰				مصوب ۱۳۹۹	عملکرد ۱۳۹۸	برآورد ۱۴۰۰					مصوب ۱۳۹۹			عملکرد ۱۳۹۸
جمع	اختصاصی	متفرقه	عمومی			یارانه	جمع	اختصاصی	متفرقه	عمومی				
.	.	.	.	.	.	۲,۰۹۶,۷۷۷	.	۱,۱۲۰,۰۰۰	۹۷۶,۷۷۷	۱,۲۸۰,۴۱۵	۵۵۴,۲۰۹	برنامه حمایت و هدایت امور فرهنگی و تربیتی و تقویت سرمایه اجتماعی جوانان	۱۷۰۳۰۵۶۰۰۰	
۶۰,۰۰۰	.	.	۶۰,۰۰۰	۵۰,۰۰۰	۲۵,۰۰۰	۳۴۵,۰۰۰	.	.	۳۴۵,۰۰۰	۲۶۶,۰۰۰	۱۸۲,۵۸۹	برنامه نشر آثار حضرت امام قدس سره	۱۷۰۳۰۵۷۰۰۰	
.	.	.	.	.	.	۱,۶۹۴,۸۷۵	.	۵۰,۰۰۰	۱,۶۴۴,۸۷۵	۱,۷۹۶,۵۹۰	۶۳۳,۳۱۴	رنامه حمایت از فعالیت های فرهنگی، هنری، دینی استانیها	۱۷۰۳۰۵۸۰۰۰	
۴,۹۲۲,۹۷۶	.	.	۴,۹۲۲,۹۷۶	۳,۴۶۵,۰۵۰	۱,۵۹۵,۹۷۰	.	.	.	.	.	.	برنامه ایجاد، توسعه و تجهیز فضاهای فرهنگی کشور	۱۷۰۳۰۵۹۰۰۰	
۱۲۰	.	.	۱۲۰	۱۰۰	۸۷	۱۲۸,۰۰۰	.	.	۱۲۸,۰۰۰	۶۵,۰۰۰	۳۴,۱۱۲	برنامه راهبری و حمایت از تحکیم خانواده	۱۷۰۳۰۶۱۰۰۰	
۱۰,۰۰۰	.	.	۱۰,۰۰۰	۹۲,۰۰۰	۴۱,۹۰۰	۱۸۲,۰۰۰	.	.	۱۸۲,۰۰۰	۱۴۰,۰۰۰	۱۰۵,۷۱۲	رنامه انجام فعالیت های فرهنگی مرتبط با تجلیل از مقام حضرت امام خمینی(ره)	۱۷۰۳۰۶۲۰۰۰	
۶,۸۰۰,۲۸۹	.	۲۶۳,۸۸۹	۶,۵۳۶,۴۰۰	۵,۱۵۹,۰۵۵	۳,۰۷۲,۵۲۱	۳,۲۳۱,۳۱۱	۲۵۶,۰۰۰	۲۱۱,۱۱۱	۲,۷۶۴,۲۰۰	۲,۲۶۷,۷۶۸	۱,۵۴۱,۹۰۶	فصل میراث فرهنگی	۱۷۰۴۰۰۰۰۰۰	
.	.	.	.	.	.	۳۳۴,۲۰۰	۵۶,۰۰۰	.	۲۷۸,۲۰۰	۲۰۷,۳۳۳	۱۶۵,۲۸۸	رنامه اکتشاف باستان شناسی و تاریخی	۱۷۰۴۰۰۱۰۰۰	
۴,۲۰۰,۷۸۹	.	۲۶۳,۸۸۹	۳,۹۳۶,۹۰۰	۳,۳۶۹,۳۵۵	۲,۰۳۴,۲۷۵	۱,۲۴۴,۱۱۱	۲۰۰,۰۰۰	۸۴,۱۱۱	۹۶۰,۰۰۰	۹۷۳,۶۱۸	۶۹۰,۴۴۱	برنامه تأمین، حفاظت، مرمت و معرفی میراث غیرمنقول، ناملموس، طبیعی و فرهنگی	۱۷۰۴۰۰۲۰۰۰	
.	.	.	.	.	.	۲۶۰,۰۰۰	.	.	۲۶۰,۰۰۰	۲۰۶,۶۱۰	۱۷۱,۰۴۸	برنامه تأمین، حفاظت، مرمت و معرفی اشیای فرهنگی و تاریخی	۱۷۰۴۰۰۳۰۰۰	
.	.	.	.	.	.	۴۰,۰۰۰	.	.	۴۰,۰۰۰	۳۰,۰۰۰	۱۴,۴۰۸	برنامه شناسایی و حفظ میراث فرهنگی ناملموس	۱۷۰۴۰۰۴۰۰۰	
۴۸۵,۵۰۰	.	.	۴۸۵,۵۰۰	۲۹۴,۰۰۰	۲۰۶,۱۶۰	.	.	.	.	.	.	رنامه گسترش خدمات موزه ای	۱۷۰۴۰۰۷۰۰۰	
۲,۱۱۴,۰۰۰	.	.	۲,۱۱۴,۰۰۰	۱,۴۹۵,۸۰۰	۸۲۲,۰۸۶	۱,۰۲۷,۰۰۰	.	۱۲۷,۰۰۰	۹۰۰,۰۰۰	۷۴۷,۳۸۷	۴۵۲,۶۲۰	رنامه گسترش خدمات موزه ای	۱۷۰۴۰۰۸۰۰۰	
.	.	.	.	.	.	۳۲۶,۰۰۰	.	.	۳۲۶,۰۰۰	۱۰۲,۸۲۰	۴۸,۱۰۱	برنامه بررسی، شناسایی، تجهیز، مرمت و اده سازی آثار، بناها، بافت ها و محوطه های باستان شناختی و تاریخی	۱۷۰۴۰۰۹۰۰۰	
۲,۲۰۷,۴۸۰	.	.	۲,۲۰۷,۴۸۰	۱,۳۸۸,۳۷۰	۷۳۴,۳۰۱	۸,۳۸۵,۰۰۰	۶۰,۴۵۹,۰۲۴	۱,۰۷۶,۰۳۰	۵۹,۳۸۲,۹۹۴	۲۱,۶۹۴,۹۸۹	۱۸,۲۵۶,۵۰۳	فصل رسانه	۱۷۰۵۰۰۰۰۰۰	

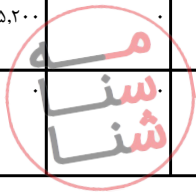




جدول شماره ۲ - برآورد اعتبارات هزینه و تملک دارایی های سرمایه ای بر حسب امور، فصل و برنامه ۱۴۰۰

مبالغ به میلیون ریال

تملك دارایی های سرمایه ای					هزینه ای							عنوان	شماره طبقه بندی		
برآورد ۱۴۰۰				مصوب ۱۳۹۹	عملکرد ۱۳۹۸	برآورد ۱۴۰۰					مصوب ۱۳۹۹			عملکرد ۱۳۹۸	
جمع	اختصاصی	متفرقه	عمومی			یارانه	جمع	اختصاصی	متفرقه	عمومی					
.	.	.	.	.	.	.	.	۱۰,۹۷۸,۰۰۰	.	.	۱۰,۹۷۸,۰۰۰	۵,۹۶۰,۰۰۰	۵,۰۵۲,۲۱۸	برنامه تولید و پخش صدا و سیمای مراکز استانی	۱۷۰۵۰۰۳۰۰۰
.	.	.	.	.	.	.	.	۲۵۰,۰۰۰	.	.	۲۵۰,۰۰۰	۱۲۹,۰۰۰	۱۱۲,۲۲۷	برنامه تأمین و تولید در بستر فضای مجازی و شبکه های تعاملی	۱۷۰۵۰۰۴۰۰۰
.	.	.	.	.	.	.	.	۱۵,۱۶۹,۰۰۰	.	۱,۰۰۰,۰۰۰	۱۴,۱۶۹,۰۰۰	۷,۷۲۳,۰۰۰	۶,۴۳۷,۵۶۴	برنامه تأمین، تولید و پخش سیمای سراسری	۱۷۰۵۰۰۵۰۰۰
.	.	.	.	.	.	.	.	۲,۴۱۹,۰۰۰	.	.	۲,۴۱۹,۰۰۰	۱,۳۱۰,۰۰۰	۱,۲۱۴,۰۹۳	برنامه تولید و پخش صدای سراسری	۱۷۰۵۰۰۶۰۰۰
۲,۱۶۰,۸۴۰	.	.	۲,۱۶۰,۸۴۰	۱,۳۵۸,۱۷۰	۷۱۱,۹۵۳	.	.	.	.	.	.	.	.	برنامه توسعه رسانه های شنیداری و دیداری	۱۷۰۵۰۰۷۰۰۰
.	.	.	.	.	.	.	.	۵,۶۴۴,۰۰۰	.	.	۵,۶۴۴,۰۰۰	۳,۰۸۰,۰۰۰	۲,۲۶۷,۴۹۷	نامه گسترش فعالیت های رسانه ای روم مرزی	۱۷۰۵۰۰۸۰۰۰
۱,۴۴۰	.	.	۱,۴۴۰	۱,۲۰۰	۵۰۰	.	.	۸۲,۰۰۰	.	.	۸۲,۰۰۰	۵۷,۰۰۰	۵۸,۱۶۸	برنامه نظارت بر سازمان صدا و سیما	۱۷۰۵۰۰۹۰۰۰
.	.	.	.	.	.	.	.	۱۱۰,۰۰۰	.	.	۱۱۰,۰۰۰	۱۱۰,۰۰۰	.	برنامه تولید و انتشار خبر	۱۷۰۵۰۱۰۰۰۰
.	.	.	.	.	.	.	.	۳۰۰,۰۰۰	.	.	۳۰۰,۰۰۰	۲۲۰,۰۰۰	۱۴۳,۳۷۳	برنامه انتشار نشریات سازمان خبرگزاری جمهوری اسلامی ایران	۱۷۰۵۰۱۱۰۰۰
.	.	.	.	.	.	۲,۳۸۵,۰۰۰	.	۶۱۶,۰۰۰	.	.	۶۱۶,۰۰۰	۴۷۲,۰۰۰	۱,۰۵۱,۸۵۸	برنامه حمایت و ارتقای مطبوعات	۱۷۰۵۰۱۵۰۰۰
.	.	.	.	.	.	.	.	۱۲۴,۹۹۷	.	.	۱۲۴,۹۹۷	۹۴,۸۵۰	۵۳,۹۷۰	رنامه هدایت تبلیغات و اطلاع رسانی	۱۷۰۵۰۱۸۰۰۰
.	.	.	.	.	.	.	.	۱,۷۳۰,۰۰۰	.	.	۱,۷۳۰,۰۰۰	۹۴۸,۰۰۰	۷۶۶,۸۸۵	برنامه تولید، تأمین و پخش خبر، گزارشات و مستندات خبری	۱۷۰۵۰۲۲۰۰۰
.	.	.	.	.	.	.	.	۱,۶۲۶,۰۲۷	.	۷۶,۰۳۰	۱,۵۴۹,۹۹۷	۵۹۱,۱۳۹	۲۸۵,۶۵۰	رنامه ساماندهی و توسعه رسانه ها و عالیت های فرهنگی دیجیتال	۱۷۰۵۰۲۳۰۰۰
۴۰,۰۰۰	.	.	۴۰,۰۰۰	۲۵,۰۰۰	۲۰,۱۲۸	.	.	۱,۴۱۰,۰۰۰	.	.	۱,۴۱۰,۰۰۰	۱,۰۰۰,۰۰۰	۸۱۳,۰۰۰	برنامه تولید و انتشار خبر	۱۷۰۵۰۲۴۰۰۰
۵,۲۰۰	.	.	۵,۲۰۰	۴,۰۰۰	۱,۷۲۰	.	.	.	.	.	.	.	.	برنامه تولید، حفظ، معرفی و انتشار علم و فناوری	۱۷۰۵۰۳۰۰۰۰
.	.	.	.	.	.	.	.	.	.	.	.	.	.	برنامه تادیه بدهی خدمات سیگنال رسانی، ارتباطی و سرویس های دریافتی از شرکت ارتباطات زیر ساخت	۱۷۰۵۰۳۱۰۰۰



جدول شماره ۲ - برآورد اعتبارات هزینه و تملک دارایی های سرمایه ای بر حسب امور، فصل و برنامه ۱۴۰۰

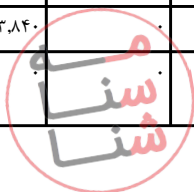
مبالغ به میلیون ریال

تملك دارایی های سرمایه ای					هزینه ای							عنوان	شماره طبقه بندی	
برآورد ۱۴۰۰				مصوب ۱۳۹۹	عملکرد ۱۳۹۸	برآورد ۱۴۰۰					مصوب ۱۳۹۹			عملکرد ۱۳۹۸
جمع	اختصاصی	متفرقه	عمومی			یارانه	جمع	اختصاصی	متفرقه	عمومی				
.	.	.	.	.	.	۱۵,۰۰۰,۰۰۰	.	.	۱۵,۰۰۰,۰۰۰	.	.	.	برنامه حمایت از تولید محتوا در فضای مجازی با ارائه کمک و تسهیلات به موسسات و فعالان فضای مجازی	۱۷۰۵۰۳۵۰۰۰
.	.	.	.	.	.	۳,۰۰۰,۰۰۰	.	.	۳,۰۰۰,۰۰۰	.	.	.	برنامه نظارت بر صوت و تصویر فراگیر در فضای مجازی	۱۷۰۵۰۳۶۰۰۰
.	.	.	.	.	.	۲,۰۰۰,۰۰۰	.	.	۲,۰۰۰,۰۰۰	.	.	.	رنامه گسترش و تقویت شبکه های تلویزیون تعاملی	۱۷۰۵۰۳۷۰۰۰
.	.	.	.	.	.	۳,۰۰۰,۰۰۰	.	.	.	.	.	.	رنامه تولید، تامین و پخش برنامه های مرتبط با آسیب های فرهنگی و اجتماعی	۱۷۰۵۰۳۸۰۰۰
.	.	.	.	.	.	۳,۰۰۰,۰۰۰	.	.	.	.	.	.	رنامه تولید، تامین و پخش برنامه های مرتبط با تقویت بنیه فرهنگی و اجتماعی	۱۷۰۵۰۳۹۰۰۰
۱,۶۳۲,۲۹۷	.	۱۱۰,۶۳۷	۱,۵۲۱,۶۶۰	۳,۵۴۵,۰۰۰	۸۶۲,۵۱۷	.	۲,۴۸۰,۰۲۷	.	۴۱,۲۲۷	۲,۴۳۸,۸۰۰	۱,۸۵۰,۹۶۶	۷۴۱,۰۰۶	فصل گردشگری	۱۷۰۶۰۰۰۰۰
.	.	.	.	.	.	.	۱,۲۹۸,۸۰۰	.	.	۱,۲۹۸,۸۰۰	۹۲۴,۷۹۰	۵۰۸,۳۱۳	برنامه جذب گردشگران ورودی به کشور	۱۷۰۶۰۰۱۰۰۰
۱,۶۳۲,۲۹۷	.	۱۱۰,۶۳۷	۱,۵۲۱,۶۶۰	۳,۵۴۵,۰۰۰	۸۶۲,۵۱۷	.	۸۳۷,۲۲۷	.	۴۱,۲۲۷	۷۹۶,۰۰۰	۵۷۴,۰۳۸	۲۱۳,۲۹۳	برنامه توسعه گردشگری داخلی	۱۷۰۶۰۰۲۰۰۰
.	.	.	.	.	.	.	۲۲۴,۰۰۰	.	.	۲۲۴,۰۰۰	۲۲۰,۰۰۰	.	رنامه توسعه سرمایه گذاری گردشگری	۱۷۰۶۰۰۳۰۰۰
.	.	.	.	.	.	.	۱۲۰,۰۰۰	.	.	۱۲۰,۰۰۰	۱۳۲,۱۳۸	۱۹,۴۰۰	برنامه توسعه گردشگری پایدار	۱۷۰۶۰۰۴۰۰۰
۲۲۵,۰۰۰	.	.	۲۲۵,۰۰۰	۱۷۰,۰۰۰	۱۱۱,۹۰۵	.	۱,۵۲۵,۰۰۰	.	۲۰۰,۰۰۰	۱,۳۲۵,۰۰۰	۱,۱۴۰,۶۴۶	۴۲۸,۹۷۵	فصل صنایع دستی	۱۷۰۷۰۰۰۰۰
۲۲۵,۰۰۰	.	.	۲۲۵,۰۰۰	۱۷۰,۰۰۰	۱۱۱,۹۰۵	.	۶۹۵,۰۰۰	.	۱۷۰,۰۰۰	۵۲۵,۰۰۰	۳۹۶,۰۸۲	۱۰۹,۸۳۷	برنامه احیاء و رشد تولیدات صنایع دستی	۱۷۰۷۰۰۱۰۰۰
.	.	.	.	.	.	.	۴۵۰,۰۰۰	.	۱۰۰,۰۰۰	۴۴۰,۰۰۰	۴۶۲,۹۹۱	۲۱۹,۴۰۳	برنامه طراحی و ترویج صنایع دستی	۱۷۰۷۰۰۲۰۰۰
.	.	.	.	.	.	.	۳۸۰,۰۰۰	.	۲۰,۰۰۰	۳۶۰,۰۰۰	۲۸۱,۵۷۳	۹۹,۷۳۵	برنامه حمایت از توسعه صادرات صنایع دستی	۱۷۰۷۰۰۳۰۰۰
۸۱,۰۸۰	.	.	۸۱,۰۸۰	۴۴,۴۰۰	۸,۲۴۱	۷۵۰,۰۰۰	۶,۲۹۴,۸۴۰	۸۲,۱۰۰	.	۶,۲۱۲,۷۴۰	۳,۰۸۹,۷۹۶	۲,۰۵۵,۶۹۷	فصل تحقیق و توسعه در امور فرهنگ، تربیت بدنی و گردشگری	۱۷۰۸۰۰۰۰۰
۱۰,۰۰۰	.	.	۱۰,۰۰۰	۱۰,۰۰۰	۶,۵۷۱	.	۴۱۲,۰۰۰	۳۷,۰۰۰	.	۳۷۵,۰۰۰	۲۷۰,۷۱۶	۱۷۴,۰۶۱	رنامه پژوهش های کاربردی در زمینه میراث فرهنگی، گردشگری و صنایع دستی	۱۷۰۸۰۰۱۰۰۰

جدول شماره ۲ - برآورد اعتبارات هزینه و تملک دارایی های سرمایه ای بر حسب امور، فصل و برنامه ۱۴۰۰

مبالغ به میلیون ریال

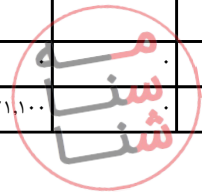
تملك دارایی های سرمایه ای					هزینه ای							عنوان	شماره طبقه بندی	
برآورد ۱۴۰۰				مصوب ۱۳۹۹	عملکرد ۱۳۹۸	برآورد ۱۴۰۰					مصوب ۱۳۹۹			عملکرد ۱۳۹۸
جمع	اختصاصی	متفرقه	عمومی			یارانه	جمع	اختصاصی	متفرقه	عمومی				
.	.	.	.	.	.	۱۶۲,۰۰۰	.	.	۱۶۲,۰۰۰	۱۱۱,۶۰۲	۲۱,۳۴۰	رنامه پژوهش های کاربردی در حوزه فرهنگی بلیغی دانشگاه ها	۱۷۰۸۰۰۲۰۰۰	
.	.	.	.	.	.	۳۸۳,۶۹۷	.	.	۳۸۳,۶۹۷	۲۸۰,۷۵۴	۲۲۲,۷۵۴	رنامه پژوهش های کاربردی در حوزه علوم فرهنگی اسلامی	۱۷۰۸۰۰۳۰۰۰	
.	.	.	.	.	۶۰۰,۰۰۰	۵۵۲,۵۰۴	.	.	۵۵۲,۵۰۴	۴۵۰,۰۰۰	۱۱۳,۰۰۰	نامه پژوهش های کاربردی حوزه های علمیه برادران	۱۷۰۸۰۰۴۰۰۰	
.	.	.	.	.	.	۳۰۵,۷۷۴	۱۰۰	.	۳۰۵,۶۷۴	۱۵۲,۰۰۰	۱۳۴,۹۶۱	برنامه تدوین سیاستهای حوزه علمی و فرهنگی	۱۷۰۸۰۰۵۰۰۰	
.	.	.	.	.	.	۲۳۴,۵۳۰	.	.	۲۳۴,۵۳۰	۱۷۷,۳۷۲	۱۲۱,۹۹۸	برنامه پژوهش کاربردی در حوزه تبلیغات اسلامی	۱۷۰۸۰۰۶۰۰۰	
.	.	.	.	.	.	۸۰,۰۰۰	.	.	۸۰,۰۰۰	۷۴,۱۶۰	.	رنامه پژوهش های کاربردی در امور کتب و اسناد پارلمانی	۱۷۰۸۰۰۷۰۰۰	
۲,۲۴۰	.	.	۲,۲۴۰	۱,۲۰۰	۱۷۰	۷۰۷,۲۹۷	۳۵,۰۰۰	.	۶۷۲,۲۹۷	۵۲۶,۰۴۷	۴۳۴,۴۱۵	رنامه پژوهش های کاربردی در امور فرهنگی، نثری و رسانه ای	۱۷۰۸۰۰۸۰۰۰	
.	.	.	.	.	.	۵۱,۰۶۷	.	.	۵۱,۰۶۷	۴۳,۴۰۰	۱۰,۳۵۸	برنامه پژوهش های کاربردی در امور ورزش و جوانان	۱۷۰۸۰۱۰۰۰۰	
.	.	.	.	.	.	۱۳۷,۵۰۰	۱۰,۰۰۰	.	۱۲۷,۵۰۰	۱۰۰,۰۰۰	۷۳,۹۳۳	رنامه پژوهش های کاربردی در امور کتب و اسناد ملی	۱۷۰۸۰۱۱۰۰۰	
.	.	.	.	.	.	۷۳,۴۹۴	.	.	۷۳,۴۹۴	۵۸,۷۴۵	۷۷,۰۳۳	نامه پژوهش های کاربردی حوزه های علمیه خراسان	۱۷۰۸۰۱۲۰۰۰	
.	.	.	.	.	۱۵۰,۰۰۰	۲۳۵,۰۰۰	.	.	۲۳۵,۰۰۰	۱۸۰,۰۰۰	۱۷۰,۶۲۳	نامه پژوهش های کاربردی حوزه های علمیه خواهران	۱۷۰۸۰۱۳۰۰۰	
۳,۸۴۰	.	.	۳,۸۴۰	۳,۲۰۰	۱,۵۰۰	۲۳۰,۹۷۷	.	.	۲۳۰,۹۷۷	۱۴۲,۰۰۰	۱۲۵,۸۳۳	برنامه تدوین ضوابط و مقررات فرهنگی	۱۷۰۸۰۱۴۰۰۰	
.	.	.	.	.	.	۶۰,۰۰۰	.	.	۶۰,۰۰۰	۵۳,۰۰۰	۲۸,۲۴۲	رنامه پژوهش های کاربردی در امور زنان و خانواده	۱۷۰۸۰۱۵۰۰۰	



جدول شماره ۲ - برآورد اعتبارات هزینه و تملک دارایی های سرمایه ای بر حسب امور، فصل و برنامه ۱۴۰۰

مبالغ به میلیون ریال

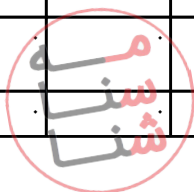
تملك دارایی های سرمایه ای					هزینه ای							عنوان	شماره طبقه بندی	
برآورد ۱۴۰۰				مصوب ۱۳۹۹	عملکرد ۱۳۹۸	برآورد ۱۴۰۰					مصوب ۱۳۹۹			عملکرد ۱۳۹۸
جمع	اختصاصی	متفرقه	عمومی			یارانه	جمع	اختصاصی	متفرقه	عمومی				
.	.	.	.	.	.	۴۵۱,۰۰۰	.	.	۴۵۱,۰۰۰	۱۵۰,۰۰۰	۱۱۹,۶۳۲	برنامه تحقیق و توسعه علوم اسلامی در عرصه دیجیتال	۱۷۰۸۰۱۷۰۰۰	
۶۵,۰۰۰	.	.	۶۵,۰۰۰	۳۰,۰۰۰	.	۱,۵۱۸,۰۰۰	.	.	۱,۵۱۸,۰۰۰	۳۱۰,۰۰۰	۲۲۷,۵۱۳	برنامه تحقیق، تعمیق و ترویج معارف انقلاب اسلامی	۱۷۰۸۰۱۸۰۰۰	
.	.	.	.	.	.	۷۰۰,۰۰۰	.	.	۷۰۰,۰۰۰	.	.	برنامه پژوهش های مجازی حوزوی مورد نیاز نظام	۱۷۰۸۰۲۰۰۰۰	
۹۱,۷۰۵,۵۵۹	.	۱,۹۷۷,۰۱۷	۸۹,۷۲۸,۵۴۲	۶۶,۲۴۸,۸۹۵	۴۰,۳۶۸,۵۴۹	۱۶,۶۵۰,۰۰۰	۱,۵۴۹,۱۳۱,۲۸۰	۸۰,۵۳۲,۶۳۱	۲,۸۹۱,۵۶۸	۱,۴۶۵,۷۰۷,۰۸۱	۸۹۱,۰۵۳,۸۸۸	۷۱۲,۸۹۵,۹۱۷	امور آموزش و پژوهش	۱۸۰۰۰۰۰۰۰۰
۴۸,۵۱۱,۷۹۰	.	۱,۱۷۷,۰۱۷	۴۷,۳۳۴,۷۷۳	۳۹,۹۴۳,۸۴۴	۲۱,۲۷۹,۰۰۲	۱۳,۳۶۷,۶۴۰	۹۴۷,۷۰۱,۲۶۶	۲,۱۳۹,۳۴۷	۶۱۲,۳۷۰	۹۴۴,۹۴۹,۵۴۹	۵۸۹,۲۱۵,۷۸۳	۴۸۵,۳۳۵,۷۴۹	فصل آموزش و پرورش عمومی	۱۸۰۱۰۰۰۰۰۰
۲۱۰,۰۰۰	.	.	۲۱۰,۰۰۰	۱۴۷,۰۰۰	۴۸,۰۰۰	۶۲۷,۷۰۰	۴۰۴,۵۵۶,۰۰۷	۴۳۱,۴۰۰	.	۴۰۴,۱۲۴,۶۰۷	۲۳۸,۶۵۴,۳۷۳	۲۱۶,۳۲۴,۳۶۷	برنامه آموزش ابتدایی	۱۸۰۱۰۰۱۰۰۰
۷۵,۰۰۰	.	.	۷۵,۰۰۰	۲۵,۰۰۰	۸,۰۰۰	.	۲۰,۵۳۶,۵۷۰	۳۲,۲۰۰	.	۲۰,۵۰۴,۳۷۰	۱۳,۴۲۷,۲۲۱	۱۰,۱۸۲,۴۰۹	برنامه آموزش استثنایی	۱۸۰۱۰۰۲۰۰۰
.	.	.	.	.	.	.	۷۰۴,۰۰۰	.	.	۷۰۴,۰۰۰	۵۲۰,۰۰۰	۲۵۰,۰۰۰	برنامه آموزش پیش از دبستان	۱۸۰۱۰۰۳۰۰۰
۶۰,۰۰۰	.	.	۶۰,۰۰۰	۲۰,۰۰۰	.	.	۴,۷۱۰,۰۰۰	.	.	۴,۷۱۰,۰۰۰	۳,۱۷۵,۰۰۰	۱,۹۷۷,۰۸۱	برنامه آموزش دانش آموزان خارج از کشور	۱۸۰۱۰۰۴۰۰۰
.	.	.	.	.	.	۱,۲۲۹,۶۰۰	۲۶۶,۳۳۵,۱۳۵	۲۷۱,۰۰۰	.	۲۶۶,۰۶۴,۱۳۵	۱۵۶,۱۵۹,۲۶۴	۱۳۱,۸۸۹,۹۹۹	برنامه آموزش دوره اول متوسطه	۱۸۰۱۰۰۵۰۰۰
.	.	.	.	.	.	۲,۱۱۰,۳۴۰	۱۵۵,۸۲۴,۹۴۵	۳۰۹,۶۸۱	.	۱۵۵,۵۱۵,۲۶۴	۹۰,۵۸۲,۹۳۳	۷۴,۹۵۲,۵۱۲	برنامه آموزش دوره دوم متوسطه نظری	۱۸۰۱۰۰۶۰۰۰
.	.	.	.	.	.	۱۰۰,۰۰۰	۶۱۲,۳۷۰	.	۶۱۲,۳۷۰	.	۶۱۲,۳۷۰	.	برنامه حمایت از فرهنگیان	۱۸۰۱۰۰۷۰۰۰
.	.	.	.	.	.	۲,۵۰۰,۰۰۰	۷۳۴,۲۶۷	۱۷۹,۶۸۰	.	۵۵۳,۵۸۷	۴۲۴,۴۰۶	۲۹۳,۲۷۱	برنامه تأمین کتابهای درسی، مواد آموزشی و کمک آموزشی	۱۸۰۱۰۰۹۰۰۰
۴۰۳,۰۰۰	.	.	۴۰۳,۰۰۰	۳۱۰,۸۵۰	۴۵,۶۰۰	.	۱,۳۹۰,۲۶۶	۲۵۰,۰۰۰	.	۱,۱۴۰,۲۶۶	۲۰۵,۰۶۰	۱۴۴,۱۷۸	برنامه راهبری توسعه مدارس غیردولتی و مشارکت های مردمی	۱۸۰۱۰۱۰۰۰۰
.	.	.	.	.	.	.	۳۰۰,۰۰۰	.	.	۳۰۰,۰۰۰	۲۱۹,۱۳۰	۲۳۸,۱۰۱	برنامه راهبری نوسازی، توسعه و تجهیز مدارس کشور	۱۸۰۱۰۱۱۰۰۰
.	.	.	.	.	.	.	۴۷۰,۲۸۶	۴۷۰,۲۸۶	.	.	.	.	برنامه سنجش آمادگی و استعداد تحصیلی	۱۸۰۱۰۱۲۰۰۰
۲۱۱,۰۰۰	.	.	۲۱,۱۰۰	۱۷,۵۰۰	۷,۵۰۰	.	۶,۷۳۲,۲۱۶	۶۵,۰۰۰	.	۶,۶۶۷,۲۱۶	۴,۹۳۶,۵۵۹	۳,۸۹۷,۶۰۹	برنامه سوادآموزی	۱۸۰۱۰۱۳۰۰۰



جدول شماره ۲ - برآورد اعتبارات هزینه و تملک دارایی های سرمایه ای بر حسب امور، فصل و برنامه ۱۴۰۰

مبالغ به میلیون ریال

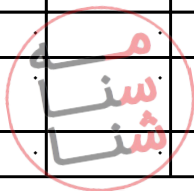
تملك دارایی های سرمایه ای					هزینه ای							عنوان	شماره طبقه بندی	
برآورد ۱۴۰۰				مصوب ۱۳۹۹	عملکرد ۱۳۹۸	برآورد ۱۴۰۰					مصوب ۱۳۹۹			عملکرد ۱۳۹۸
جمع	اختصاصی	متفرقه	عمومی			یارانه	جمع	اختصاصی	متفرقه	عمومی				
۴۱,۰۰۰	.	.	۴۱,۰۰۰	۲۹,۴۰۰	۹,۰۰۵	.	.	.	.	.	.	.	برنامه تامین، توسعه، مقاوم سازی، تعمیر، تجهیز و نگهداری فضاها، ساختمانها، اماکن و ماشین آلات	۱۸۰۱۰۱۵۰۰۰
.	.	.	.	.	.	.	.	.	.	.	.	۳۰۸,۰۹۵	برنامه آموزش و پرورش دانش آموزان سرآمد	۱۸۰۱۰۱۷۰۰۰
.	.	.	.	.	.	۵,۷۰۰,۰۰۰	۴۷۶,۲۸۲	.	.	۴۷۶,۲۸۲	۳۳۵,۰۰۰	۹۱,۰۵۶	برنامه پیشگیری از آسیب های اجتماعی دانش آموزان	۱۸۰۱۰۱۸۰۰۰
۲۰۰,۰۰۰	.	.	۲۰۰,۰۰۰	۱۵۰,۰۰۰	۸۶,۸۵۱	.	.	.	.	.	.	.	برنامه تربیت بدنی دانش آموزان	۱۸۰۱۰۲۴۰۰۰
.	.	.	.	.	.	۱,۱۰۰,۰۰۰	۲,۸۹۸,۶۹۸	.	.	۲,۸۹۸,۶۹۸	۳,۱۳۹,۹۰۰	۷۷۰,۰۰۰	برنامه پرورشی، امورتربیتی و توانمندسازی دانش آموزان	۱۸۰۱۰۲۵۰۰۰
.	.	.	.	.	.	.	.	.	.	.	.	.	برنامه پژوهش های کاربردی	۱۸۰۱۰۲۶۰۰۰
۴۷,۴۸۱,۶۹۰	.	۱,۱۷۷,۰۱۷	۴۶,۳۰۴,۶۷۳	۳۹,۲۳۳,۰۹۴	۲۱,۰۷۱,۱۴۶	.	.	.	.	.	.	.	برنامه تامین، توسعه، مقاوم سازی، تعمیر، تجهیز و نگهداری فضاها، ساختمانها، اماکن و ماشین آلات	۱۸۰۱۰۲۷۰۰۰
.	.	.	.	.	.	.	۱۱,۹۸۹	.	.	۱۱,۹۸۹	۵,۶۲۵	۵,۰۲۵	برنامه آموزش های شغلی	۱۸۰۱۰۲۸۰۰۰
۵,۰۰۰	.	.	۵,۰۰۰	۱,۰۰۰	۲۰۰	.	۱۰۴,۲۳۵	.	.	۱۰۴,۲۳۵	۵۵,۹۴۲	۳۸,۸۲۷	برنامه بررسی طرحهای ارتقای نظام آموزشی و ارزیابی و نظارت بر مصوبات شورا	۱۸۰۱۰۲۹۰۰۰
۱۰,۰۰۰	.	.	۱۰,۰۰۰	۱۰,۰۰۰	۲,۷۰۰	.	.	.	.	.	.	.	برنامه پرورشی، امور تربیتی و توانمند سازی دانش آموزان	۱۸۰۱۰۳۰۰۰۰
۵,۰۰۰	.	.	۵,۰۰۰	.	.	.	۷۲۰,۰۰۰	۱۳۰,۰۰۰	.	۵۹۰,۰۰۰	۴۵۰,۰۰۰	.	برنامه آموزش و پرورش دانش آموزان سرآمد	۱۸۰۱۰۳۱۰۰۰
.	.	.	.	.	.	.	.	.	.	.	۹,۹۵۰,۰۰۰	.	برنامه آموزش و پرورش دانش آموزان	۱۸۰۱۰۳۲۰۰۰
.	.	.	.	.	.	.	۱۵۰,۰۰۰	.	.	۱۵۰,۰۰۰	۳۶۳,۰۰۰	۴,۲۱۹	برنامه توسعه مشارکتهای مردمی	۱۸۰۱۰۳۳۰۰۰
.	.	.	.	.	.	.	.	.	.	.	۲,۰۰۰,۰۰۰	.	برنامه راهبری توسعه مدارس غیردولتی و مشارکت های مردمی	۱۸۰۱۰۳۴۰۰۰
.	.	.	.	.	.	.	۸۰,۰۰۰,۰۰۰	.	.	۸۰,۰۰۰,۰۰۰	۶۴,۰۰۰,۰۰۰	۴۳,۹۶۹,۰۰۰	کسور بازنشتگی سهم دولت	۱۸۰۱۰۳۵۰۰۰



جدول شماره ۲ - برآورد اعتبارات هزینه و تملک دارایی های سرمایه ای بر حسب امور، فصل و برنامه ۱۴۰۰

مبالغ به میلیون ریال

تملك دارایی های سرمایه ای					هزینه ای							عنوان	شماره طبقه بندی	
برآورد ۱۴۰۰				مصوب ۱۳۹۹	عملکرد ۱۳۹۸	برآورد ۱۴۰۰				مصوب ۱۳۹۹	عملکرد ۱۳۹۸			
جمع	اختصاصی	متفرقه	عمومی			یارانه	جمع	اختصاصی	متفرقه					عمومی
.	.	.	.	.	.	۲۸۵,۰۰۰	.	.	۲۸۵,۰۰۰	.	.	برنامه توانمند سازی خانواده ها و هدایت راهبری و نظارت بر مهدهای کودک و مراکز نگهداری و آموزش کودکان	۱۸۰۱۰۳۷۰۰۰	
.	.	.	.	.	.	۱۳۰,۰۰۰	.	.	۱۳۰,۰۰۰	.	.	برنامه توانمند سازی خانواده ها و هدایت راهبری و نظارت بر مراکز پیش دبستانی	۱۸۰۱۰۳۸۰۰۰	
.	.	.	.	.	.	۲۰,۰۰۰	.	.	۲۰,۰۰۰	.	.	برنامه حمایت، هدایت و ارتقای فعالیتهای فرهنگی، ورزشی و سلامت	۱۸۰۱۰۳۹۰۰۰	
۸,۰۳۷,۲۳۴	.	.	۸,۰۳۷,۲۳۴	۳,۳۸۵,۷۰۰	۱,۸۱۳,۸۶۲	۱,۱۴۲,۳۶۰	۱۲۴,۴۶۴,۶۲۸	۴,۷۹۱,۸۶۵	۱,۸۹۶,۹۹۸	۱۱۷,۷۷۵,۷۶۵	۷۷,۶۱۴,۱۳۱	۵۳,۵۲۰,۹۲۵	فصل آموزش فنی و حرفه ای و مهارت آموزی	۱۸۰۲۰۰۰۰۰۰
.	.	.	.	.	.	.	۱۶۷,۲۰۰	.	۲۷,۲۰۰	۱۴۰,۰۰۰	۵۶,۰۷۸	۵۱,۷۰۴	برنامه برگزاری مسابقات بین المللی و ملی مهارت	۱۸۰۲۰۰۵۰۰۰
۳,۰۰۰	.	.	۳,۰۰۰	۱,۰۰۰	.	.	۲۳۹,۱۰۴	۱۴۰,۷۴۱	.	۹۸,۳۶۳	۵۲,۱۲۲	.	برنامه توسعه امور آموزش های مهارتی	۱۸۰۲۰۰۹۰۰۰
.	.	.	.	.	.	.	۱۴۵,۰۰۰	۱۸,۹۹۰	.	۱۲۶,۰۱۰	۹۷,۴۴۰	۱۵,۱۷۹	برنامه آموزش دوره متوسطه حرفه ای دانش آموزان بانیاژه های ویژه	۱۸۰۲۰۱۱۰۰۰
.	.	.	.	.	.	.	۵۳۸,۷۶۸	.	.	۵۳۸,۷۶۸	۸۱۴,۳۱۷	۶۸۰,۸۰۵	برنامه ارتقای حرفه ای معلمان	۱۸۰۲۰۱۲۰۰۰
.	.	.	.	.	.	.	۸,۵۱۷	۴,۲۶۰	.	۴,۲۵۷	۳,۲۹۱	.	برنامه ارزیابی صلاحیت حرفه ای نیروی انسانی صنعت آب و برق و پیمانکاران	۱۸۰۲۰۱۴۰۰۰
۷۰,۰۰۰	.	.	۷۰,۰۰۰	۶۰,۰۰۰	۳۳,۰۰۰	۱۶۰,۰۰۰	۲۸۷,۹۳۵	.	.	۲۸۷,۹۳۵	۲۰۸,۵۲۸	۴۵,۳۵۵	برنامه تربیت دبیر	۱۸۰۲۰۱۵۰۰۰
۵۰۰,۰۰۰	.	.	۵۰۰,۰۰۰	۵۰۰,۰۰۰	۲۰۰,۱۵۰	.	.	.	.	.	.	.	برنامه تربیت معلم	۱۸۰۲۰۱۶۰۰۰
۴,۰۴۶,۲۳۴	.	.	۴,۰۴۶,۲۳۴	۱,۳۶۴,۰۰۰	۱,۱۰۴,۷۳۰	.	۱۰,۰۳۴,۹۷۴	۸۰۳,۹۱۰	۴۱,۶۱۰	۹,۱۸۹,۴۵۴	۷,۰۸۷,۳۰۰	۶,۵۳۷,۷۸۲	برنامه آموزش نیروی انسانی متخصص مهارتی	۱۸۰۲۰۱۸۰۰۰
.	.	.	.	.	.	.	۲۴,۵۷۳	.	.	۲۴,۵۷۳	۲۰,۴۷۷	۲۱,۵۵۰	برنامه مشاوره شغلی، هدایت آموزشی و رهگیری اشتغال مهارت آموختگان	۱۸۰۲۰۲۲۰۰۰
.	.	.	.	.	.	.	۱۶,۹۵۵	۹,۹۶۴	.	۶,۹۹۱	۵,۰۹۹	.	برنامه پژوهش های کاربردی فنی و حرفه ای	۱۸۰۲۰۲۳۰۰۰
.	.	.	.	.	.	.	.	.	.	.	.	.	برنامه راهبری امور شورای عالی آموزش و تربیت فنی، حرفه ای و مهارتی	۱۸۰۲۰۲۹۰۰۰
.	.	.	.	.	.	.	۷۷,۸۵۰	.	.	۷۷,۸۵۰	۶۵,۰۰۰	۴۰,۱۵۶	برنامه آموزش زنان روستایی	۱۸۰۲۰۴۳۰۰۰



جدول شماره ۲ - برآورد اعتبارات هزینه و تملک دارایی های سرمایه ای بر حسب امور، فصل و برنامه ۱۴۰۰

مبالغ به میلیون ریال

تملك دارایی های سرمایه ای					هزینه ای							عنوان	شماره طبقه بندی
برآورد ۱۴۰۰				مصوب ۱۳۹۹	عملکرد ۱۳۹۸	برآورد ۱۴۰۰				مصوب ۱۳۹۹	عملکرد ۱۳۹۸		
جمع	اختصاصی	متفرقه	عمومی			یارانه	جمع	اختصاصی	متفرقه				
.	.	.	.	.	.	۳۹,۲۷۴	۳,۶۹۴	.	۳۵,۵۸۰	۱۷,۹۲۸	۲۰,۸۸۰	برنامه آموزش های مهارتی درحوزه محیط زیست	۱۸۰۲۰۴۶۰۰۰
.	.	.	.	.	.	۳۵,۷۹۶	.	.	۳۵,۷۹۶	۲۵,۸۰۹	.	برنامه آموزش های مهارتی درحوزه ورزش	۱۸۰۲۰۵۶۰۰۰
۱,۲۰۰,۰۰۰	.	.	۱,۲۰۰,۰۰۰	۴۱۰,۰۰۰	۲۶۰,۹۸۲	۸,۵۹۵,۵۵۴	۱,۴۲۴,۶۹۲	.	۷,۱۷۰,۸۶۲	۴,۷۶۰,۶۰۰	۳,۶۴۷,۵۹۵	برنامه تربیت معلم	۱۸۰۲۰۵۸۰۰۰
.	.	.	.	.	.	۲۱۱,۲۱۴	.	.	۲۱۱,۲۱۴	۱۴۸,۲۱۹	۸۵,۱۲۵	برنامه آموزش های مهارتی درحوزه بازرگانی	۱۸۰۲۰۶۱۰۰۰
.	.	.	.	.	.	۸۸,۲۰۰	.	.	۸۸,۲۰۰	۶۲,۹۰۰	۳۴,۷۹۵	برنامه آموزش دوره اول متوسطه فنی و حرفه ای	۱۸۰۲۰۶۳۰۰۰
.	.	.	.	.	.	۲۲,۹۲۴	.	.	۲۲,۹۲۴	۱۸,۹۰۰	۱۴,۰۴۱	برنامه آموزش غیر رسمی فنی و حرفه ای و مهارتی	۱۸۰۲۰۶۴۰۰۰
.	.	.	.	.	.	۸۴,۴۷۸	۹,۰۰۰	۲۵,۳۸۸	۵۰,۰۹۰	۷۰,۴۴۸	۴۷,۵۸۲	برنامه آموزش غیر رسمی فنی و حرفه ای و مهارتی (حوزه استاندارد)	۱۸۰۲۰۶۵۰۰۰
.	.	.	.	.	.	۹۲۳,۹۱۸	۷۰۴	.	۹۲۳,۲۱۴	۴۰۵,۰۸۶	۳۹۸,۸۱۵	برنامه آموزش و تربیت بهروز و بهیار	۱۸۰۲۰۶۶۰۰۰
.	.	.	.	.	.	۱,۵۶۹,۰۴۳	۱,۲۵۱,۹۷۹	.	۳۱۷,۰۶۴	۱۷۵,۴۱۸	۲۲۴,۶۲۴	برنامه ارتقای کیفیت فعالیت های آموزشی و کمک آموزشی	۱۸۰۲۰۶۷۰۰۰
.	.	.	.	.	.	۱۵۱,۳۱۵	۸۹,۸۵۵	.	۶۱,۴۶۰	۵۲,۳۷۰	۱۶,۶۷۰	برنامه آموزش نیروی انسانی متخصص	۱۸۰۲۰۷۱۰۰۰
.	.	.	.	.	.	۲۰۵,۳۷۸	.	۵۲,۲۹۱	۱۵۳,۰۸۷	۷۷,۸۳۰	۴۱,۹۲۶	برنامه سنجش مهارت و صلاحیت حرفه ای	۱۸۰۲۰۷۲۰۰۰
.	.	.	.	.	.	۷۵,۰۰۰	.	.	۷۵,۰۰۰	۶۴,۳۱۹	۲,۸۵۳	برنامه آموزش های مهارتی درحوزه میراث فرهنگی, گردشگری و صنایع دستی	۱۸۰۲۰۷۳۰۰۰
۱,۴۰۳,۰۰۰	.	.	۱,۴۰۳,۰۰۰	۵۳۰,۷۰۰	.	۱۴,۶۵۸,۶۱۷	.	۱,۷۵۰,۵۰۹	۱۲,۹۰۸,۱۰۸	۸,۵۷۶,۷۴۶	۷۰,۳۰,۹۱۱	رنامه آموزش غیررسمی فنی و حرفه ای و مهارتی دولتی	۱۸۰۲۰۷۴۰۰۰
۶۰۰,۰۰۰	.	.	۶۰۰,۰۰۰	۴۷۰,۰۰۰	۲۱۰,۰۰۰	.	.	.	.	.	.	برنامه آموزش دوره دوم متوسطه فنی و حرفه ای	۱۸۰۲۰۷۵۰۰۰
.	.	.	.	.	.	۴۴۸,۷۳۰	۳۶,۲۳۱,۳۱۸	۲۵۱,۶۰۰	۳۵,۹۷۹,۷۱۸	۲۲,۹۳۲,۰۴۷	۱۴,۷۸۹,۹۱۱	برنامه آموزش دوره دوم متوسطه فنی و حرفه ای	۱۸۰۲۰۷۶۰۰۰
.	.	.	.	.	.	۵۳۳,۶۳۰	۴۹,۲۶۱,۹۶۴	۲۴۶,۷۰۰	۴۹,۰۱۵,۲۶۴	۳۱,۶۶۹,۸۴۹	۱۹,۷۶۳,۱۵۳	برنامه آموزش دوره دوم متوسطه کارودانش	۱۸۰۲۰۷۷۰۰۰

جدول شماره ۲ - برآورد اعتبارات هزینه و تملک دارایی های سرمایه ای بر حسب امور، فصل و برنامه ۱۴۰۰

مبالغ به میلیون ریال

تملك دارایی های سرمایه ای					هزینه ای							عنوان	شماره طبقه بندی	
برآورد ۱۴۰۰				مصوب ۱۳۹۹	عملکرد ۱۳۹۸	برآورد ۱۴۰۰					مصوب ۱۳۹۹			عملکرد ۱۳۹۸
جمع	اختصاصی	متفرقه	عمومی			یارانه	جمع	اختصاصی	متفرقه	عمومی				
۲۰۰,۰۰۰	.	.	۲۰۰,۰۰۰	۴۰,۰۰۰	.	.	۱۱,۹۹۹	.	۱۱,۹۹۹	۱۰,۰۰۰	.	۰	برنامه آموزش غیر رسمی فنی و حرفه ای و مهارتی غیر دولتی	۱۸۰۲۰۷۸۰۰۰
۱۵,۰۰۰	.	.	۱۵,۰۰۰	۱۰,۰۰۰	۵,۰۰۰	.	۷۵۷,۷۶۰	۵۳۵,۷۷۶	۰	۲۲۱,۹۸۴	۱۳۶,۰۱۰	۱۰۹,۵۱۳	برنامه آموزش های مهارتی درحوزه آب و برق	۱۸۰۲۰۸۱۰۰۰
۲۸,۶۵۱,۷۷۵	.	.	۲۸,۶۵۱,۷۷۵	۱۸,۹۹۰,۹۶۴	۱۵,۲۲۷,۸۲۷	۱,۷۹۰,۰۰۰	۳۷۶,۵۸۹,۲۳۰	۶۰,۱۰۲,۲۲۷	۹۷,۲۰۰	۳۱۶,۳۸۹,۳۰۳	۱۸۰,۵۸۵,۲۹۹	۱۴۳,۶۰۸,۴۶۱	فصل آموزش عالی	۱۸۰۳۰۰۰۰۰۰
۲۱,۷۸۴,۵۳۵	.	.	۲۱,۷۸۴,۵۳۵	۱۴,۸۷۱,۶۵۲	۱۳,۷۲۷,۳۲۶	۱۷۵,۰۰۰	۱۳۶,۹۱۰,۹۴۷	۱۶,۱۲۰,۸۷۷	۹۷,۲۰۰	۱۲۰,۶۹۲,۸۷۰	۸۰,۲۶۷,۸۳۷	۶۸,۸۴۲,۶۲۷	برنامه آموزش نیروی انسانی متخصص	۱۸۰۳۰۰۱۰۰۰
.	.	.	.	.	.	۸۱۵,۰۰۰	۳۷,۸۴۴,۶۷۸	۱۲,۸۴۴,۲۷۸	.	۲۵,۰۰۰,۳۰۰	۱۵,۸۰۴,۴۴۱	۱۰,۷۱۵,۶۳۱	برنامه بهبود خدمات رفاهی، فرهنگی و ورزشی دانشجویی	۱۸۰۳۰۰۲۰۰۰
.	.	.	.	.	.	.	۵۲,۲۰۲	.	.	۵۲,۲۰۲	۳۸,۸۳۷	۳۱,۲۳۴	برنامه آموزش زبان فارسی به دانشجویان خارجی	۱۸۰۳۰۰۳۰۰۰
.	.	.	.	.	.	.	۱۱۹,۸۴۸,۲۴۱	۱۱,۴۲۳,۲۴۸	.	۱۰۸,۴۲۴,۹۹۳	۴۹,۱۳۵,۴۲۱	۴۲,۷۸۲,۱۱۳	برنامه آموزش نیروی انسانی متخصص - پزشکی و پیراپزشکی	۱۸۰۳۰۰۴۰۰۰
.	.	.	.	.	.	.	۱,۴۴۵,۰۰۰	۶۸۰,۰۰۰	.	۷۶۵,۰۰۰	۹۱۵,۰۰۰	۳۳۷,۶۸۴	برنامه ارائه خدمات رفاهی به دانشجویان	۱۸۰۳۰۰۱۰۰۰
.	.	.	.	.	.	.	۱,۶۵۰,۰۰۰	.	.	۱,۶۵۰,۰۰۰	۱,۲۹۱,۰۰۰	۷۷۰,۶۳۰	برنامه اعطای بورس تحصیلی به دانشجویان خارجی و ایرانی	۱۸۰۳۰۰۱۱۰۰۰
.	.	.	.	.	.	.	۲,۹۷۵,۴۶۵	۸۳,۰۰۰	.	۲,۸۹۲,۴۶۵	۱,۹۸۵,۱۹۰	۳,۵۴۴,۵۳۱	برنامه ارتقای کیفیت فعالیت های آموزشی و کمک آموزشی در حوزه پزشکی	۱۸۰۳۰۰۱۲۰۰۰
.	.	.	.	.	.	.	۱۷,۷۳۸,۷۰۶	۹,۵۰۰,۰۰۰	.	۸,۲۳۸,۷۰۶	۵,۴۷۶,۳۵۸	۴,۳۹۸,۱۴۵	رنامه آموزش های غیرحضوری	۱۸۰۳۰۰۱۳۰۰۰
.	.	.	.	.	.	.	۱۰,۲۷۲	.	.	۱۰,۲۷۲	۱۰,۰۰۰	۹,۷۰۰	برنامه توسعه امور پژوهشی و فناوری در آموزش عالی	۱۸۰۳۰۰۱۷۰۰۰
.	.	.	.	.	.	.	۵۰۷,۱۳۹	۳۹۰,۰۰۰	.	۱۱۷,۱۳۹	۷۱,۹۵۵	۷۴,۷۸۰	برنامه توسعه امور رفاهی به دانشجویان	۱۸۰۳۰۰۱۸۰۰۰
.	.	.	.	.	.	.	۱۰,۴۷۲	.	.	۱۰,۴۷۲	۱۰,۰۰۰	۹,۷۰۰	برنامه توسعه امور فرهنگی در آموزش عالی	۱۸۰۳۰۰۲۰۰۰۰
.	.	.	.	.	.	.	۲۹۰,۰۰۰	.	.	۲۹۰,۰۰۰	۲۰۰,۰۰۰	۸۸,۴۲۱	رنامه گسترش کرسی های زبان فارسی در خارج از کشور	۱۸۰۳۰۰۲۱۰۰۰
.	.	.	.	.	.	.	۲,۳۴۵,۰۰۰	.	.	۲,۳۴۵,۰۰۰	۱,۶۱۵,۶۳۵	۱,۳۵۰,۸۰۹	برنامه سنجش و پذیرش	۱۸۰۳۰۰۲۲۰۰۰
.	.	.	.	.	.	.	۶۶۰,۰۰۰	۵۰,۰۰۰	.	۶۱۰,۰۰۰	۱۶۵,۴۱۸	۵۰,۰۰۰	برنامه آموزش های تخصصی انتظامی	۱۸۰۳۰۰۲۳۰۰۰



جدول شماره ۲ - برآورد اعتبارات هزینه و تملک دارایی های سرمایه ای بر حسب امور، فصل و برنامه ۱۴۰۰

مبالغ به میلیون ریال

تملك دارایی های سرمایه ای					هزینه ای							عنوان	شماره طبقه بندی	
برآورد ۱۴۰۰				مصوب ۱۳۹۹	عملکرد ۱۳۹۸	برآورد ۱۴۰۰					مصوب ۱۳۹۹			عملکرد ۱۳۹۸
جمع	اختصاصی	متفرقه	عمومی			یارانه	جمع	اختصاصی	متفرقه	عمومی				
.	.	.	.	.	.	۶,۵۲۶,۳۰۹	۷۱۴,۰۰۰	.	۵,۸۱۲,۳۰۹	۲,۲۶۶,۴۸۹	۶۰۲,۹۸۵	برنامه آموزش های تخصصی	۱۸۰۳۰۲۴۰۰۰	
۶,۸۶۷,۲۴۰	.	.	۶,۸۶۷,۲۴۰	۴,۱۱۹,۳۱۲	۱,۵۰۰,۵۰۱	.	.	.	.	.	.	برنامه فضاهای آموزشی و کمک آموزشی در حوزه پزشکی	۱۸۰۳۰۲۵۰۰۰	
.	.	.	.	.	.	۸۰۰,۰۰۰	۶,۷۳۹,۷۱۶	۳۰,۰۰۰	۶,۷۰۹,۷۱۶	۲,۲۶۴,۳۵۳	۱,۵۴۸,۲۴۱	برنامه آموزش های تخصصی نظامی	۱۸۰۳۰۲۶۰۰۰	
.	.	.	.	.	.	۷,۲۵۲,۴۰۲	۳,۸۳۴,۱۹۶	.	۳,۴۱۸,۲۰۶	۲,۶۱۵,۰۰۰	۹۴۵,۲۵۰	برنامه ارائه تسهیلات مالی به دانشجویان	۱۸۰۳۰۲۸۰۰۰	
.	.	.	.	.	.	۷۳,۵۳۲	۲۷,۰۰۰	.	۴۶,۵۳۲	۴۳,۶۵۰	۴۳,۶۵۰	برنامه اداره امور اعضای هیات علمی	۱۸۰۳۰۳۰۰۰۰	
.	.	.	.	.	.	۱,۷۴۲,۴۶۰	۱,۳۴۳,۸۰۴	.	۳۹۸,۶۵۶	۲۵۷,۷۸۱	۱۸۴,۵۵۸	برنامه توسعه امور رفاهی دانشجویان	۱۸۰۳۰۳۲۰۰۰	
.	.	.	.	.	.	۱۶,۲۹۰	.	.	۱۶,۲۹۰	۱۵,۰۰۰	۱۱,۷۵۹	نامه اداره امور هیات های امناء و هیات های ممیزه	۱۸۰۳۰۳۶۰۰۰	
.	.	.	.	.	.	۲۱۷,۵۹۰	.	.	۲۱۷,۵۹۰	۷۸,۰۰۰	۷۲,۹۶۰	برنامه نظارت، ارزیابی و اعتبارسنجی	۱۸۰۳۰۳۸۰۰۰	
.	.	.	.	.	.	۵۵۴,۴۷۱	.	.	۵۵۴,۴۷۱	۳۹۶,۰۳۹	۳۶۶,۰۸۶	برنامه اعطای بورس تحصیلی به دانشجویان و اعضای هیات علمی در دانشگاه های علوم پزشکی	۱۸۰۳۰۳۹۰۰۰	
.	.	.	.	.	.	۱۷۷,۸۱۸	.	.	۱۷۷,۸۱۸	۱۳۰,۱۱۰	۱۰۳,۲۳۱	برنامه آموزش نیروی انسانی متخصص	۱۸۰۳۰۴۳۰۰۰	
.	.	.	.	.	.	۵,۲۳۹,۱۶۷	۱,۳۴۴,۰۰۰	.	۳,۸۹۵,۱۶۷	۷۸۷,۸۴۵	۲۲۸,۷۷۹	برنامه ارائه تسهیلات مالی به دانشجویان	۱۸۰۳۰۴۵۰۰۰	
.	.	.	.	.	.	۱,۰۳۸,۰۷۸	.	.	۱,۰۳۸,۰۷۸	۱,۳۱۰,۹۳۲	۴۸۲,۲۰۲	رنامه ارتقای کیفیت فعالیت های آموزشی	۱۸۰۳۰۴۶۰۰۰	
.	.	.	.	.	.	۱۳,۲۱۹,۶۲۴	۶۷۱,۴۷۸	.	۱۲,۵۴۸,۱۴۶	۷,۳۴۲,۷۶۱	۳,۰۹۳,۰۱۳	برنامه خدمات رفاهی، فرهنگی و ورزشی به دانشجویان- پزشکی و پیراپزشکی	۱۸۰۳۰۴۸۰۰۰	
.	.	.	.	.	.	۷۲۷,۴۷۳	.	.	۷۲۷,۴۷۳	۶۵۳,۶۵۰	۵۰۷,۳۰۰	برنامه توسعه امور آموزشی در آموزش عالی	۱۸۰۳۰۴۹۰۰۰	
.	.	.	.	.	.	۱۲۰,۸۰۰	.	.	۱۲۰,۸۰۰	۸۶,۲۹۳	۸۳,۷۰۴	برنامه سنجش و پذیرش در حوزه پزشکی	۱۸۰۳۰۵۰۰۰۰	
.	.	.	.	.	.	۴۳۵,۴۲۴	۶۰,۰۰۰	.	۳۷۵,۴۲۴	۲۹۰,۰۰۰	.	برنامه ارائه خدمات رفاهی به دانشجویان	۱۸۰۳۰۵۳۰۰۰	
.	.	.	.	.	.	۲۲۰,۰۰۰	.	.	۲۲۰,۰۰۰	۱۳۸,۰۰۰	۱۳۵,۸۰۰	برنامه پاداش پایان خدمت بازنشستگان	۱۸۰۳۰۵۴۰۰۰	
.	.	.	.	.	.	۱۷۷,۶۲۳	.	.	۱۷۷,۶۲۳	۱۷۷,۶۲۳	۷۰,۲۶۷	رنامه ارتقای فعالیت های فرهنگی، اجتماعی و علمی دانشجویان	۱۸۰۳۰۵۵۰۰۰	



جدول شماره ۲ - برآورد اعتبارات هزینه و تملک دارایی های سرمایه ای بر حسب امور، فصل و برنامه ۱۴۰۰

مبالغ به میلیون ریال

تملك دارایی های سرمایه ای					هزینه ای							عنوان	شماره طبقه بندی	
برآورد ۱۴۰۰				مصوب ۱۳۹۹	عملکرد ۱۳۹۸	برآورد ۱۴۰۰					مصوب ۱۳۹۹			عملکرد ۱۳۹۸
جمع	اختصاصی	متفرقه	عمومی			یارانه	جمع	اختصاصی	متفرقه	عمومی				
.	.	.	.	.	.	.	۹۷,۲۰۰	.	.	۹۷,۲۰۰	۶۹,۳۷۷	۶۶,۰۴۶	برنامه حمایت از آموزش دکترای حرفه ای	۱۸۰۳۰۵۷۰۰۰
.	.	.	.	.	.	.	۳,۶۳۷,۰۹۸	۷۰,۰۰۰	.	۳,۵۶۷,۰۹۸	۲,۰۰۴,۵۰۶	۳۳۱,۷۹۷	برنامه آموزش های تخصصی پزشکی و بهداشتی	۱۸۰۳۰۵۸۰۰۰
.	.	.	.	.	.	.	۵,۹۱۷,۱۹۸	۸۱۶,۷۴۶	.	۵,۱۰۰,۴۵۲	۲,۶۶۰,۹۴۸	۱,۷۱۹,۲۹۱	رنامه توسعه همکاری های علمی، فرهنگی و آموزشی بین الملل در آموزش عالی	۱۸۰۳۰۵۹۰۰۰
.	.	.	.	.	.	.	۱۲۰,۸۳۵	۱۰۰,۰۰۰	.	۲۰,۸۳۵	۹,۸۵۰	۵,۵۳۷	رنامه مدیریت شبکه های دانشگاهی	۱۸۰۳۰۶۰۰۰۰
.	.	.	.	.	.	.	۵۰,۰۰۰	.	.	۵۰,۰۰۰	.	.	برنامه جذب هیات علمی	۱۸۰۳۰۶۳۰۰۰
۱,۱۱۲,۰۴۹	.	.	۱,۱۱۲,۰۴۹	۹۷۲,۷۵۰	۳۶۳,۸۸۱	۲۵۰,۰۰۰	۳۰,۱۲۴,۵۹۷	۳۰,۳۸۸,۸۷	۲۸۵,۰۰۰	۲۶,۸۰۰,۷۱۰	۱۷,۲۱۵,۰۶۶	۱۳,۴۶۵,۹۸۴	فصل پژوهشهای پایه ای	۱۸۰۴۰۰۰۰۰۰
.	.	.	.	.	.	.	۱۵,۳۱۳,۷۷۳	۱,۵۵۹,۰۹۰	.	۱۳,۷۵۴,۶۸۳	۸,۱۰۰,۷۵۵	۷,۹۱۴,۲۳۰	نامه پژوهش های پایه ای دانشگاهی	۱۸۰۴۰۰۳۰۰۰
.	.	.	.	.	.	.	۲۶۵,۲۴۱	.	.	۲۶۵,۲۴۱	۱۵۲,۶۰۰	۱۰۶,۶۱۹	برنامه تدوین دانشنامه علوم اسلامی	۱۸۰۴۰۰۴۰۰۰
۶,۵۰۰	.	.	۶,۵۰۰	۵,۰۰۰	۲,۱۵۰	.	۳۴۳,۳۸۰	۲۳,۰۰۰	.	۳۲۰,۳۸۰	۲۵۰,۰۰۰	۱۳۹,۴۵۷	برنامه تقویت و پاسداری از زبان و ادب فارسی	۱۸۰۴۰۰۶۰۰۰
.	.	.	.	.	.	.	۱۲۰,۰۰۰	۷,۵۰۰	.	۱۱۲,۵۰۰	۷۷,۹۴۸	۴۸,۰۰۰	برنامه پژوهش و راهبری فرهنگ جامع زبان فارسی	۱۸۰۴۰۰۷۰۰۰
۹,۲۵۰	.	.	۹,۲۵۰	۴,۵۰۰	۱,۹۹۰	.	۲۲۷,۹۸۶	.	.	۲۲۷,۹۸۶	۱۶۴,۷۵۷	۱۰۳,۴۲۹	برنامه توسعه علوم پایه	۱۸۰۴۰۰۹۰۰۰
۵۰۸,۷۲۰	.	.	۵۰۸,۷۲۰	۴۹۹,۴۰۰	۲۲۴,۹۷۵	.	۲,۶۸۴,۴۰۰	۴۰۸,۰۰۰	.	۲,۲۷۶,۴۰۰	۱,۵۲۷,۴۲۵	۱,۰۶۵,۱۴۹	برنامه توسعه علوم طبیعی	۱۸۰۴۰۱۰۰۰۰
۹,۶۰۰	.	.	۹,۶۰۰	۶,۰۰۰	۲,۷۴۴	.	۳۱۴,۵۴۹	۶۴,۵۰۰	.	۲۵۰,۰۴۹	۲۰۰,۵۲۰	۱۳۱,۰۹۴	برنامه مستند سازی روند پیشرفت علم و فناوری	۱۸۰۴۰۱۲۰۰۰
۴۸۷,۲۷۹	.	.	۴۸۷,۲۷۹	۴۰۳,۲۶۵	۱۰۷,۰۵۵	.	۴,۴۲۵,۳۰۹	۴۵۴,۳۹۲	۲۸۵,۰۰۰	۳,۶۸۵,۹۱۷	۲,۵۳۶,۲۴۵	۱,۲۶۳,۷۴۳	برنامه پژوهش و راهبری علم و فناوری	۱۸۰۴۰۱۵۰۰۰
.	.	.	.	.	.	.	۱,۴۳۵,۵۹۰	۴۹,۳۰۵	.	۱,۳۸۶,۲۸۵	۸۴۵,۵۵۸	۴۶۹,۳۳۳	برنامه پژوهش های پایه ای دانشگاهی - پزشکی و پیراپزشکی	۱۸۰۴۰۴۷۰۰۰
.	.	.	.	.	.	.	.	.	.	.	۷۴,۲۰۱	۷۱,۹۰۵	برنامه توسعه علوم مهندسی	۱۸۰۴۰۴۸۰۰۰
.	.	.	.	.	.	.	۱۰۸,۲۳۳	.	.	۱۰۸,۲۳۳	۶۱,۰۰۰	۲۶,۵۳۵	برنامه توسعه و ارتقاء علوم انسانی و اجتماعی	۱۸۰۴۰۵۰۰۰۰
.	.	.	.	.	.	.	۳۳,۷۰۹	.	.	۳۳,۷۰۹	۱۰,۷۵۰	۵,۱۱۹	برنامه توسعه علوم پایه	۱۸۰۴۰۵۱۰۰۰
۴,۰۰۰	.	.	۴,۰۰۰	۲,۲۰۰	۱,۱۳۷	.	۳۳۹,۱۷۹	۴۶,۵۰۰	.	۲۹۲,۶۷۹	۱۷۷,۱۸۴	۹۱,۴۴۰	برنامه پژوهشهای راهبردی	۱۸۰۴۰۵۲۰۰۰

جدول شماره ۲ - برآورد اعتبارات هزینه و تملک دارایی های سرمایه ای بر حسب امور، فصل و برنامه ۱۴۰۰

مبالغ به میلیون ریال

تملك دارایی های سرمایه ای						هزینه ای						عنوان	شماره طبقه بندی	
برآورد ۱۴۰۰				مصوب ۱۳۹۹	عملکرد ۱۳۹۸	برآورد ۱۴۰۰				مصوب ۱۳۹۹	عملکرد ۱۳۹۸			
جمع	اختصاصی	متفرقه	عمومی			یارانه	جمع	اختصاصی	متفرقه					عمومی
۸۰,۲۰۰	.	.	۸۰,۲۰۰	۴۷,۳۸۵	۲۱,۶۸۰	۲۵۰,۰۰۰	۴,۲۳۰,۵۲۳	۴۲۶,۶۰۰	.	۳,۸۰۳,۹۲۳	۲,۸۷۱,۱۲۳	۱,۸۸۳,۷۱۶	برنامه توسعه علوم انسانی اجتماعی	۱۸۰۴۰۵۳۰۰۰
۶,۵۰۰	.	.	۶,۵۰۰	۵,۰۰۰	۲,۱۵۰	.	.	.	.	.	.	.	برنامه توسعه علوم انسانی اجتماعی	۱۸۰۴۰۵۴۰۰۰
.	.	.	.	.	.	.	۱۸,۰۰۱	.	.	۱۸,۰۰۱	.	.	نامه حمایت از قطب های علمی	۱۸۰۴۰۵۵۰۰۰
.	.	.	.	.	.	.	۲۶۴,۷۲۴	.	.	۲۶۴,۷۲۴	۱۶۵,۰۰۰	۱۴۶,۲۱۵	برنامه رصد، نظارت و ارزیابی اسناد و سیاست های فرهنگ و علم و فناوری	۱۸۰۴۰۵۶۰۰۰
۵,۳۹۲,۷۱۱	.	۸۰۰,۰۰۰	۴,۵۹۲,۷۱۱	۲,۹۵۵,۶۳۷	۱,۶۸۳,۹۷۷	.	۶۹,۲۵۳,۸۳۵	۱۰,۲۹۳,۰۰۷	.	۵۸,۹۶۰,۸۲۸	۲۵,۸۴۴,۵۴۳	۱۶,۶۷۸,۶۹۹	فصل پژوهشهای توسعه ای	۱۸۰۵۰۰۰۰۰۰
.	.	.	.	.	.	.	۶۳,۹۹۱	.	.	۶۳,۹۹۱	۲۸,۶۹۷	۱۲,۵۶۲	رنامه پژوهشهای توسعه ای میراث هنر اسلامی و ملی	۱۸۰۵۰۰۲۰۰۰
.	.	.	.	.	.	.	۸,۲۲۳,۲۶۷	۵,۲۶۰,۶۸۵	.	۲,۹۶۲,۶۸۲	۲,۰۵۳,۰۰۴	۱,۸۶۸,۸۵۳	نامه پژوهش های توسعه ای دانشگاهی	۱۸۰۵۰۰۳۰۰۰
.	.	.	.	.	.	.	۲,۸۳۵,۸۷۶	۲۶۲,۹۹۶	.	۲,۵۷۲,۸۸۰	۱,۵۱۶,۱۵۱	۱,۰۵۷,۹۹۴	برنامه پژوهش های توسعه ای دانشگاهی - پزشکی و پیراپزشکی	۱۸۰۵۰۰۴۰۰۰
.	.	.	.	.	.	.	۱۷,۴۰۶,۳۳۹	۱,۸۷۵,۸۱۴	.	۱۵,۵۳۰,۵۲۵	۴,۶۷۷,۹۳۰	۲,۸۹۶,۲۲۰	رنامه تجاری سازی یافته های پژوهشی	۱۸۰۵۰۰۵۰۰۰
۳,۵۷۵	.	.	۳,۵۷۵	۲,۷۵۰	۱,۲۵۸	.	۱۰۴,۷۲۹	۲,۰۰۰	.	۱۰۲,۷۲۹	۶۲,۵۹۵	۴۲,۹۵۹	برنامه توسعه علوم گیاهان دارویی	۱۸۰۵۰۰۶۰۰۰
۴۲۱,۰۷۳	.	.	۴۲۱,۰۷۳	۳۹۱,۴۰۰	۲۱۲,۱۷۴	.	۵,۳۶۳,۳۰۶	۵۰۰,۲۹۵	.	۴,۸۶۳,۰۱۱	۳,۲۲۵,۶۱۴	۲,۲۲۴,۶۷۸	برنامه توسعه علوم مهندسی و فناوری	۱۸۰۵۰۰۸۰۰۰
۲,۰۰۰	.	.	۲,۰۰۰	۱,۶۵۰	.	.	۱۸,۴۲۰	۱,۰۰۰	.	۱۷,۴۲۰	۱۳,۴۰۰	۷,۸۷۴	برنامه توسعه و گسترش علوم گیاهان دارویی	۱۸۰۵۰۰۹۰۰۰
۶۲۳,۱۹۷	.	.	۶۲۳,۱۹۷	۴۰۷,۱۰۰	۱۲۳,۰۵۵	.	.	.	.	.	.	.	برنامه توسعه علوم مهندسی و فناوری	۱۸۰۵۰۱۰۰۰۰
۳,۹۰۰	.	.	۳,۹۰۰	۳,۰۰۰	۱,۲۹۰	.	۲۵۶,۵۱۹	۲۰,۰۰۰	.	۲۳۶,۵۱۹	۲۰۵,۰۰۰	۶۴,۹۹۰	برنامه حمایت از پژوهشگران و فناوران	۱۸۰۵۰۱۴۰۰۰
۵۰,۰۰۰	.	.	۵۰,۰۰۰	۴۰,۰۰۰	۳۱,۸۵۳	.	۹۹۶,۰۰۵	.	.	۹۹۶,۰۰۵	۶۲۹,۴۶۶	۳۴۲,۳۷۳	برنامه حمایت از توسعه فناوری نانو	۱۸۰۵۰۱۷۰۰۰
۳,۹۰۰	.	.	۳,۹۰۰	۳,۰۰۰	۱,۵۵۱	.	۸۸۰,۲۲۳	۶,۰۰۰	.	۸۷۴,۲۲۳	۷۲۰,۹۸۵	۳۲۱,۰۶۰	رنامه حمایت از توسعه و ارتقای سرمایه های انسانی	۱۸۰۵۰۱۹۰۰۰
۵,۹۵۰	.	.	۵,۹۵۰	۴,۰۰۰	۱,۸۲۹	.	۴۴۷,۸۱۶	۱۲,۰۰۰	.	۴۳۷,۸۱۶	۳۶۳,۲۱۴	۱۱۱,۵۲۷	برنامه حمایت از همکاریها و دیپلماسی علم و فناوری	۱۸۰۵۰۲۰۰۰۰
۳۲,۵۰۰	.	.	۳۲,۵۰۰	۲۵,۰۰۰	۱۳,۵۷۱	.	۲۹۵,۲۶۹	۶۰,۰۰۰	.	۲۳۵,۲۶۹	۹۷,۵۰۰	۷۷,۳۶۰	برنامه توسعه علوم هواشناسی و اقلیم شناسی	۱۸۰۵۰۲۵۰۰۰
۴۳,۸۰۰	.	.	۴۳,۸۰۰	۱۶,۷۰۰	۹,۲۱۷	.	۱,۴۹۰,۲۱۷	۱۳۷,۵۰۰	.	۱,۳۵۲,۷۱۷	۹۵۵,۱۸۶	۶۰۴,۸۸۹	رنامه حفظ ، معرفی و انتشار علم و فناوری	۱۸۰۵۰۳۷۰۰۰

جدول شماره ۲ - برآورد اعتبارات هزینه و تملک دارایی های سرمایه ای بر حسب امور، فصل و برنامه ۱۴۰۰

مبالغ به میلیون ریال

تملك دارایی های سرمایه ای						هزینه ای						عنوان	شماره طبقه بندی
برآورد ۱۴۰۰				مصوب ۱۳۹۹	عملکرد ۱۳۹۸	برآورد ۱۴۰۰				مصوب ۱۳۹۹	عملکرد ۱۳۹۸		
جمع	اختصاصی	متفرقه	عمومی			یارانه	جمع	اختصاصی	متفرقه				
۸۱۱,۷۰۰	.	۸۰۰,۰۰۰	۱۱,۷۰۰	۹,۰۰۰	۶,۹۱۹	.	۱۳,۸۷۶,۸۰۱	.	۱۳,۸۷۶,۸۰۱	۲,۱۲۷,۷۴۰	۱,۰۷۵,۷۸۵	رنامه حمایت از توسعه علوم و فناوری های نو	۱۸۰۵۰۴۰۰۰
۳,۲۵۰	.	.	۳,۲۵۰	۲,۵۰۰	۱,۷۹۶	.	۱,۴۰۱,۸۸۹	.	۱,۴۰۱,۸۸۹	۶۸۲,۴۲۲	۲۳۹,۷۶۹	برنامه حمایت از توسعه و گسترش زیست فناوری	۱۸۰۵۰۴۲۰۰
۱۱,۳۰۰	.	.	۱۱,۳۰۰	۸,۰۰۰	۶,۰۹۰	.	.	.	.	.	.	رنامه توسعه و گسترش فن آفرینی	۱۸۰۵۰۴۳۰۰
۱۲,۶۰۰	.	.	۱۲,۶۰۰	۱۰,۵۰۰	۹۱۴	.	۴,۷۴۴,۶۲۷	۷۷۵,۰۹۲	۳,۹۶۹,۵۳۵	۲,۸۹۹,۷۴۴	۱,۹۲۹,۸۸۸	برنامه توسعه و گسترش علوم پزشکی	۱۸۰۵۰۴۴۰۰
.	.	.	.	.	.	.	۶۶۴,۷۱۰	.	۶۶۴,۷۱۰	۴۰۲,۴۰۰	۲۳۸,۵۳۲	رنامه تولید ، معرفی و انتشار علم و فناوری	۱۸۰۵۰۴۷۰۰
۸۹۶,۹۰۰	.	.	۸۹۶,۹۰۰	۷۱۳,۹۷۷	۳۱۹,۶۵۳	.	.	.	.	.	.	برنامه توسعه علوم پزشکی در حوزه پژوهش	۱۸۰۵۰۴۸۰۰
۱۱,۷۰۰	.	.	۱۱,۷۰۰	۹,۰۰۰	۷,۶۳۹	.	۱۸۷,۶۲۵	۲۰,۰۰۰	۱۶۷,۶۲۵	۱۲۹,۰۰۰	۸۵,۷۳۸	برنامه پژوهشهای توسعه و آینده نگری	۱۸۰۵۰۵۱۰۰
۹۱,۱۴۰	.	.	۹۱,۱۴۰	۶۱,۸۰۰	۶۰,۹۲۳	.	.	.	.	.	.	برنامه توسعه علوم پزشکی	۱۸۰۵۰۵۵۰۰
۵,۰۰۵	.	.	۵,۰۰۵	۳,۸۵۰	۱,۶۹۰	.	.	.	.	.	.	برنامه توسعه علوم گیاهان دارویی	۱۸۰۵۰۵۸۰۰
۴۲,۶۰۰	.	.	۴۲,۶۰۰	۹,۰۰۰	۷,۸۳۰	.	.	.	.	.	.	برنامه توسعه فن آفرینی	۱۸۰۵۰۵۹۰۰
۱۱,۲۰۰	.	.	۱۱,۲۰۰	۸,۰۰۰	۴,۹۹۱	.	.	.	.	.	.	برنامه حمایت از توسعه زیست فناوری	۱۸۰۵۰۶۰۰۰
۱,۹۵۰	.	.	۱,۹۵۰	۱,۵۰۰	۶۴۵	.	.	.	.	.	.	برنامه توسعه پژوهشهای هنری	۱۸۰۵۰۶۱۰۰
۴۱۳,۲۹۱	.	.	۴۱۳,۲۹۱	۳۱۱,۰۱۰	۱۷۲,۹۷۶	.	۲۹۰,۷۸۱	۲۷۵,۷۴۵	۱۵,۰۳۶	۹,۴۵۵	۹,۴۲۲	رنامه پژوهش های کاربردی	۱۸۰۵۰۶۲۰۰
.	.	.	.	.	.	.	۱۱۹,۸۲۰	.	۱۱۹,۸۲۰	۹۵,۸۵۶	۱۱۰,۴۱۰	برنامه پژوهشهای توسعه ای دانشگاهی	۱۸۰۵۰۶۳۰۰
۳۷,۰۰۰	.	.	۳۷,۰۰۰	۲۳,۲۰۰	۹,۲۲۷	.	۲,۰۶۷,۴۰۰	۴۲,۲۵۰	۲,۰۲۵,۰۵۰	۸۹۶,۱۶۰	۵۲۲,۱۶۰	برنامه توسعه علوم پزشکی	۱۸۰۵۰۶۴۰۰
۸۰,۲۵۰	.	.	۸۰,۲۵۰	۱۴,۵۰۰	۶,۵۰۴	.	۸۶۴,۱۶۳	۴۰,۷۰۰	۸۲۳,۴۶۳	۳۹۶,۵۲۴	۲۲۶,۱۲۷	برنامه توسعه علوم کشاورزی	۱۸۰۵۰۶۵۰۰
۴,۶۸۰	.	.	۴,۶۸۰	۳,۶۰۰	۱,۵۴۸	.	۲۹۰,۰۴۳	۴,۵۰۰	۲۸۵,۵۴۳	۱۷۸,۰۱۱	۱۲۳,۲۸۳	رنامه توسعه پژوهش های هنری	۱۸۰۵۰۶۶۰۰
.	.	.	.	.	.	.	۴۵۵,۷۲۰	.	۴۵۵,۷۲۰	۳۵۸,۲۷۳	۱۶۷,۰۲۵	برنامه حمایت از توسعه علوم و فناوریهای نوین	۱۸۰۵۰۶۷۰۰
.	.	.	.	.	.	.	۵۲۳,۷۷۴	.	۵۲۳,۷۷۴	۴۷۰,۹۹۳	۳۱۳,۹۴۷	رنامه پژوهشهای توسعه ای فرهنگی - دینی	۱۸۰۵۰۶۸۰۰
۱,۷۰۸,۶۵۰	.	.	۱,۷۰۸,۶۵۰	۸۲۸,۶۰۰	۶۵۳,۲۳۴	.	۳,۷۶۰,۱۷۵	۷۳۶,۵۹۷	۳,۰۲۳,۵۷۸	۱,۷۶۳,۸۲۰	۱,۰۳۵,۳۱۱	رنامه توسعه فن آفرینی	۱۸۰۵۰۷۰۰۰

جدول شماره ۲ - برآورد اعتبارات هزینه و تملک دارایی های سرمایه ای بر حسب امور، فصل و برنامه ۱۴۰۰

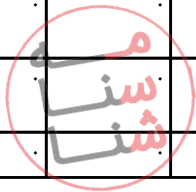
مبالغ به میلیون ریال

تملك دارایی های سرمایه ای					هزینه ای							عنوان	شماره طبقه بندی	
برآورد ۱۴۰۰				مصوب ۱۳۹۹	عملکرد ۱۳۹۸	برآورد ۱۴۰۰				مصوب ۱۳۹۹	عملکرد ۱۳۹۸			
جمع	اختصاصی	متفرقه	عمومی			یارانه	جمع	اختصاصی	متفرقه					عمومی
۳,۶۰۰	.	.	۳,۶۰۰	۳,۰۰۰	.	.	۳۹,۹۷۰	۵,۰۰۰	.	۳۴,۹۷۰	۲۶,۹۰۰	۱۵,۶۳۳	برنامه توسعه و گسترش علوم طبیعی	۱۸۰۵۰۷۲۰۰۰
۵۶,۰۰۰	.	.	۵۶,۰۰۰	۴۰,۰۰۰	۲۵,۶۰۰	.	.	.	.	.	.	.	رنامه توسعه فن آفرینی ارتباطات و فناوری اطلاعات	۱۸۰۵۰۷۳۰۰۰
.	.	.	.	.	.	.	۱,۳۶۰,۶۶۶	۲۴۵,۷۳۳	.	۱,۱۱۴,۹۶۳	۶۹۱,۲۴۱	۷۶۲,۶۵۹	رنامه توسعه فن آفرینی	۱۸۰۵۰۷۴۰۰۰
.	.	.	.	.	.	.	۱۳۹,۲۲۲	۹,۰۰۰	.	۱۳۰,۲۲۲	۱۰۷,۸۸۴	۶۸,۸۵۶	رنامه پژوهشهای حوزه کار ، تعاون و رفاه اجتماعی	۱۸۰۵۰۸۰۰۰۰
.	.	.	.	.	.	.	۸۲,۲۴۲	.	.	۸۲,۲۴۲	۵۹,۳۷۸	۲۰,۸۱۵	برنامه پژوهشهای حوزه سوانح طبیعی	۱۸۰۵۰۸۱۰۰۰
.	.	.	.	.	.	۱۰۰,۰۰۰	۹۹۷,۷۲۴	۱۶۶,۷۹۸	.	۸۳۰,۹۲۶	۵۷۹,۰۶۶	۲۸۶,۰۹۹	فصل تحقیق وتوسعه در امور آموزش و پژوهش	۱۸۰۶۰۰۰۰۰۰
.	.	.	.	.	.	.	.	.	.	.	۱۸,۵۰۰	۹,۶۹۹	رنامه حمایت از قطب های علمی	۱۸۰۶۰۰۵۰۰۰
.	.	.	.	.	.	۱۰۰,۰۰۰	۸۸۹,۰۳۳	۱۶۶,۷۹۸	.	۷۲۲,۳۳۵	۵۱۳,۸۴۷	۲۴۱,۳۱۲	برنامه پژوهشهای کاربردی	۱۸۰۶۰۰۶۰۰۰
.	.	.	.	.	.	.	۱۰۸,۶۹۱	.	.	۱۰۸,۶۹۱	۴۶,۷۱۹	۳۵,۰۸۸	برنامه پژوهشهای کاربردی فنی و حرفه ای	۱۸۰۶۰۰۷۰۰۰
۳,۶۴۶,۱۱۷	.	۱,۴۷۵,۹۹۷	۱,۱۷۰,۱۲۰	۲,۳۱۳,۷۲۰	۱,۲۰۰,۹۱۹	۵۶۲,۰۳۶,۰۰۰	۱,۶۷۳,۵۵۴,۴۶۳	۶۶,۶۱۴,۳۴۰	۹,۳۷۶,۹۱۸	۱,۵۹۷,۵۶۳,۳۰۵	۱,۰۰۱,۸۸۰,۷۷۴	۱,۰۴۷,۳۱۳,۴۹۰	امور رفاه اجتماعی	۱۹۰۰۰۰۰۰۰۰
۵۴,۰۰۰	.	.	۵۴,۰۰۰	۴۵,۰۰۰	۳۰,۰۰۰	.	۱۴,۵۹۳,۶۶۸	۱۲,۳۹۸,۰۹۷	۱۶۴,۸۰۰	۲,۰۳۰,۷۷۱	۱,۷۴۰,۷۶۷	۹۸۵,۹۱۸	فصل امداد و نجات	۱۹۰۱۰۰۰۰۰۰
۵۴,۰۰۰	.	.	۵۴,۰۰۰	۴۵,۰۰۰	۳۰,۰۰۰	.	۱۴,۵۹۳,۶۶۸	۱۲,۳۹۸,۰۹۷	۱۶۴,۸۰۰	۲,۰۳۰,۷۷۱	۱,۷۴۰,۷۶۷	۹۸۵,۹۱۸	برنامه توسعه خدمات امداد و نجات	۱۹۰۱۰۰۴۰۰۰
۱,۰۸۸,۴۶۸	.	۱,۰۸۸,۴۶۸	.	۱,۰۸۸,۴۶۸	۵۸۰,۵۱۷	۲۶۷,۷۹۴,۰۰۰	۱۷۱,۴۹۹,۸۳۰	۲۲,۵۵۰,۰۰۰	۱۲۴,۸۳۰	۱۴۸,۸۲۵,۰۰۰	۱۲۶,۴۴۲,۱۵۰	۲۳۹,۲۴۳,۷۷۶	فصل بیمه های اجتماعی	۱۹۰۲۰۰۰۰۰۰
.	.	.	.	.	.	۳۴,۶۹۶,۰۰۰	۲۸,۴۴۴,۸۳۰	۲۲,۵۵۰,۰۰۰	۱۲۴,۸۳۰	۵,۷۷۰,۰۰۰	۴,۷۳۴,۸۳۰	۱۹,۹۶۰,۴۱۶	برنامه توسعه خدمات بیمه ای	۱۹۰۲۰۰۱۰۰۰
.	.	.	.	.	.	۴۰,۹۲۰,۰۰۰	.	.	.	.	۹,۴۵۳,۳۲۰	۴۳,۵۰۰,۰۰۰	برنامه توسعه خدمات بیمه ای اینترگران	۱۹۰۲۰۰۲۰۰۰
.	.	.	.	.	.	.	۹۱,۷۵۰,۰۰۰	.	.	۹۱,۷۵۰,۰۰۰	۷۱,۲۰۰,۰۰۰	۶۰,۱۸۹,۲۹۰	برنامه توسعه خدمات بیمه ای نیروهای مسلح	۱۹۰۲۰۰۷۰۰۰
.	.	.	.	.	.	.	۵۱,۲۵۰,۰۰۰	.	.	۵۱,۲۵۰,۰۰۰	۴۱,۰۰۰,۰۰۰	۲۲,۵۶۸,۰۰۰	برنامه توسعه خدمات بیمه درمان نیروهای مسلح	۱۹۰۲۰۱۴۰۰۰
۱,۰۸۸,۴۶۸	.	۱,۰۸۸,۴۶۸	.	۱,۰۸۸,۴۶۸	۵۸۰,۵۱۷	۱۷۲,۱۷۸,۰۰۰	.	.	.	.	.	۹۳,۰۳۶,۰۷۰	برنامه توسعه خدمات بیمه درمان	۱۹۰۲۰۱۵۰۰۰
.	.	.	.	.	.	.	۵۵,۰۰۰	.	.	۵۵,۰۰۰	۵۴,۰۰۰	.	برنامه راهبری بیمه سلامت	۱۹۰۲۰۲۳۰۰۰

جدول شماره ۲ - برآورد اعتبارات هزینه و تملک دارایی های سرمایه ای بر حسب امور، فصل و برنامه ۱۴۰۰

مبالغ به میلیون ریال

تملك دارایی های سرمایه ای					هزینه ای							عنوان	شماره طبقه بندی	
برآورد ۱۴۰۰				مصوب ۱۳۹۹	عملکرد ۱۳۹۸	برآورد ۱۴۰۰					مصوب ۱۳۹۹			عملکرد ۱۳۹۸
جمع	اختصاصی	متفرقه	عمومی			یارانه	جمع	اختصاصی	متفرقه	عمومی				
.	.	.	.	.	.	۶,۰۰۰,۰۰۰	.	.	.	.	.	.	برنامه حمایت از خانواده زندانیان نیازمند	۱۹۰۲۰۲۹۰۰۰
.	.	.	.	.	.	۱۴,۰۰۰,۰۰۰	.	.	.	.	.	.	برنامه سلامت و سیاستهای جمعیتی	۱۹۰۲۰۳۰۰۰۰
۱,۳۲۵,۳۲۹	.	۳۸۷,۵۲۹	۹۳۷,۸۰۰	۱,۰۳۱,۸۵۲	۵۱۹,۳۷۰	۲۶۹,۸۹۷,۷۱۰	۱,۴۶۳,۲۷۷,۷۵۵	۱۳,۷۹۴,۹۸۸	۵,۳۱۸,۳۲۳	۱,۴۴۴,۱۶۴,۴۴۴	۸۶۷,۰۰۹,۱۶۰	۷۹۷,۷۱۸,۴۶۴	فصل حمایتی	۱۹۰۳۰۰۰۰۰۰
۸۰,۰۰۰	.	.	۸۰,۰۰۰	۲۳,۵۰۱	۱۵,۰۰۰	۱۴۸,۶۶۰,۰۰۰	۷۸۱,۸۶۵,۳۴۸	۴,۳۲۵,۹۸۸	۴,۴۹۱,۷۵۵	۷۷۳,۰۴۷,۶۰۵	۴۶۹,۲۱۴,۱۷۱	۴۳۰,۲۶۶,۶۵۱	برنامه توسعه خدمات حمایتی	۱۹۰۳۰۰۱۰۰۰
۸۰۰	.	.	۸۰۰	۶۰۰	۳۰۰	.	۱,۲۴۲,۳۸۸	.	۱۰۶,۰۰۰	۱,۱۳۶,۳۸۸	۱,۰۵۰,۵۰۳	۵۷۵,۵۹۲	برنامه پیشگیری از سوء مصرف مواد مخدر و روانگردان	۱۹۰۳۰۰۳۰۰۰
.	.	.	.	.	.	.	۳۲۰,۱۰۰	.	.	۳۲۰,۱۰۰	۲۰۰,۰۰۰	.	برنامه حمایت از فرهنگیان	۱۹۰۳۰۰۵۰۰۰
۲۵۴,۰۰۰	.	.	۲۵۴,۰۰۰	۲۰۹,۰۰۰	۷۸,۴۷۹	.	۱۲,۴۷۴,۰۰۰	۳,۱۰۵,۰۰۰	.	۹,۳۶۹,۰۰۰	۵,۶۵۴,۰۰۰	۶,۸۱۳,۷۹۶	برنامه ارائه خدمات اجتماعی، فرهنگی، ورزشی به ایثارگران	۱۹۰۳۰۰۸۰۰۰
.	.	.	.	.	.	.	۲,۰۰۰,۰۰۰	.	.	۲,۰۰۰,۰۰۰	۶۰۰,۰۰۰	۳۵۰,۰۰۰	برنامه حمایت های اجتماعی	۱۹۰۳۰۰۲۲۰۰۰
.	.	.	.	.	.	.	۳,۶۵۰,۰۷۰	.	.	۳,۶۵۰,۰۷۰	۷۱۳,۶۳۵	۴۱۶,۹۷۲	رنامه کاهش عرضه مواد مخدر و روان گردان	۱۹۰۳۰۰۲۴۰۰۰
.	.	.	.	.	.	۲۱,۶۸۰,۰۰۰	۳۹۷,۶۷۰,۰۰۰	.	.	۳۹۷,۶۷۰,۰۰۰	۲۴۲,۸۶۶,۰۰۰	۲۲۰,۱۳۹,۳۷۶	برنامه توسعه خدمات حمایتی نیروهای مسلح	۱۹۰۳۰۰۲۵۰۰۰
.	.	.	.	.	.	.	۵۸,۶۵۰	.	.	۵۸,۶۵۰	۵۸,۶۴۰	۵۶,۴۰۷	برنامه ارائه خدمات اجتماعی، فرهنگی، ورزشی به ایثارگران جهاد کشاورزی	۱۹۰۳۰۰۳۲۰۰۰
۴۹,۳۹۱	.	۴۹,۳۹۱	.	۴۹,۳۹۱	۲۶,۳۴۲	۹,۰۰۰,۰۰۰	.	.	.	.	.	۳,۵۸۱,۸۰۶	برنامه توسعه خدمات حمایتی بیماران خاص	۱۹۰۳۰۰۳۵۰۰۰
.	.	.	.	.	.	.	۴۸۸,۱۶۳	.	.	۴۸۸,۱۶۳	۴۲۵,۷۷۱	۲۹۹,۹۶۱	برنامه توسعه خدمات بازتوانی معتادان	۱۹۰۳۰۰۴۴۰۰۰
.	.	.	.	.	.	۲۰,۳۲۰,۰۰۰	۲۵۳,۴۴۷,۰۰۰	۵,۴۷۴,۰۰۰	.	۲۴۷,۹۷۳,۰۰۰	۱۴۱,۶۳۷,۹۶۱	۱۲۳,۲۱۳,۸۷۰	برنامه توسعه خدمات حمایتی ایثارگران	۱۹۰۳۰۰۴۵۰۰۰
۹۴۱,۱۳۸	.	۳۳۸,۱۳۸	۶۰۳,۰۰۰	۷۵۰,۳۶۰	۳۹۹,۲۴۹	.	۸۵۰,۷۰۸	.	۱۰۳,۶۱۸	۷۴۷,۰۹۰	۵۷۲,۰۰۰	۳۱۹,۳۴۳	برنامه توسعه خدمات فرهنگی و اجتماعی جامعه کار و تولید	۱۹۰۳۰۰۴۶۰۰۰
.	.	.	.	.	.	.	۲۰,۰۰۰	.	.	۲۰,۰۰۰	۱۶,۰۰۰	۱۴,۳۳۶	برنامه توسعه خدمات فرهنگی و اجتماعی نیروی کار	۱۹۰۳۰۰۴۷۰۰۰
.	.	.	.	.	.	۳,۵۰۰,۰۰۰	۲,۵۷۳,۱۲۸	.	۱۴۰,۰۰۰	۲,۴۳۳,۱۲۸	۱,۲۶۶,۰۰۰	۸۱۲,۲۰۰	برنامه حمایت از امور رفاهی و اجتماعی نویسندگان، هنرمندان و روزنامه نگاران	۱۹۰۳۰۰۵۰۰۰۰
.	.	.	.	.	.	.	.	.	.	.	.	.	برنامه حمایت از فرهنگیان	۱۹۰۳۰۰۵۴۰۰۰



جدول شماره ۲ - برآورد اعتبارات هزینه و تملک دارایی های سرمایه ای بر حسب امور، فصل و برنامه ۱۴۰۰

مبالغ به میلیون ریال

تملك دارایی های سرمایه ای					هزینه ای							عنوان	شماره طبقه بندی	
برآورد ۱۴۰۰				مصوب ۱۳۹۹	عملکرد ۱۳۹۸	برآورد ۱۴۰۰					مصوب ۱۳۹۹			عملکرد ۱۳۹۸
جمع	اختصاصی	متفرقه	عمومی			یارانه	جمع	اختصاصی	متفرقه	عمومی				
.	.	.	.	.	.	۱۸,۰۱۰,۰۰۰	۴۰۰,۰۶۹	.	.	۴۰۰,۰۶۹	۲,۴۷۵,۴۲۵	۲,۴۷۴,۵۴۸	برنامه توسعه خدمات حمایتی خانواده زنان سرپرست خانوار و بدسرپرست	۱۹۰۳۰۵۵۰۰۰
.	.	.	.	.	.	۵,۸۹۲,۰۰۰	۴۳۱,۲۵۱	.	۱۰۰,۰۰۰	۳۳۱,۲۵۱	.	۳,۰۷۵,۷۵۹	برنامه توسعه خدمات حمایتی کودکان و نوجوانان تحت پوشش	۱۹۰۳۰۵۶۰۰۰
.	.	.	.	.	.	۳۴,۰۸۰,۰۰۰	۲,۹۸۹,۹۱۶	۸۵۰,۰۰۰	۳۴۶,۱۷۰	۱,۷۹۳,۷۴۶	۱۸۴,۶۸۰	۲,۴۸۱,۸۳۵	برنامه توسعه خدمات حمایتی معلولان تحت پوشش	۱۹۰۳۰۵۷۰۰۰
.	.	.	.	.	.	۸,۲۵۵,۷۱۰	۲,۶۹۶,۹۶۴	۴۰,۰۰۰	۳۰,۷۸۰	۲,۶۲۶,۱۸۴	۵۱,۹۳۳	۲,۸۱۵,۲۱۷	برنامه توسعه خدمات سلامت اجتماعی	۱۹۰۳۰۵۸۰۰۰
.	.	.	.	.	.	۵۰۰,۰۰۰	۱۰۰,۰۰۰	.	.	۱۰۰,۰۰۰	۲۲,۴۴۱	۱۰,۷۹۵	برنامه راهبری و اجرای سند سالمندان	۱۹۰۳۰۵۹۰۰۰
۱۷۵,۲۰۰	.	.	۱۷۵,۲۰۰	۱۴۶,۰۰۰	۷۰,۰۰۰	۲۴,۳۴۴,۲۹۰	۲۴,۰۵۴,۴۵۸	۱۷,۸۴۱,۱۵۵	۳,۷۶۸,۹۶۵	۲,۴۴۴,۳۳۸	۶,۵۸۳,۵۷۶	۹,۲۰۱,۹۱۵	فصل توانبخشی	۱۹۰۴۰۰۰۰۰۰
۱۷۵,۲۰۰	.	.	۱۷۵,۲۰۰	۱۴۶,۰۰۰	۷۰,۰۰۰	۲۳,۸۴۴,۲۹۰	۲۲,۹۱۹,۹۶۵	۱۷,۰۶۴,۴۰۷	۳,۷۵۱,۳۶۵	۲,۱۰۴,۱۹۳	۶,۳۰۴,۸۵۸	۹,۱۸۹,۵۷۴	برنامه توسعه خدمات توانبخشی	۱۹۰۴۰۰۴۰۰۰
.	.	.	.	.	.	۵۰۰,۰۰۰	۱۷۹,۲۳۴	۲۸,۴۲۴	.	۱۵۰,۸۱۰	۱۱۸,۹۲۳	۳۰,۰۰۰	برنامه توانبخشی دانش آموزان استثنایی	۱۹۰۴۰۱۰۰۰۰
.	.	.	.	.	.	.	۹۵۵,۲۵۹	۷۴۸,۳۲۴	۱۷,۶۰۰	۱۸۹,۳۳۵	۱۵۹,۷۹۵	۸۲,۳۴۱	برنامه ارائه خدمات بهداشتی و درمانی	۱۹۰۴۰۱۲۰۰۰
۳,۱۲۰	.	.	۳,۱۲۰	۲,۴۰۰	۱,۰۳۲	۱۲۸,۷۵۲	۳۰,۰۰۰	.	.	۹۸,۷۵۲	۱۰۵,۱۲۱	۶۳,۴۱۷	فصل تحقیق و توسعه در امور رفاه اجتماعی	۱۹۰۵۰۰۰۰۰۰
.	.	.	.	.	.	.	۴,۰۷۰	.	.	۴,۰۷۰	۳,۶۳۴	۳,۵۸۹	رنامه پژوهش های کاربردی در حوزه رفاه اجتماعی	۱۹۰۵۰۰۱۰۰۰
۳,۱۲۰	.	.	۳,۱۲۰	۲,۴۰۰	۱,۰۳۲	.	۳۱,۹۴۰	.	.	۳۱,۹۴۰	۲۷,۳۰۰	۱۰,۹۹۶	برنامه پژوهش های کاربردی در حوزه تعاون، کار و رفاه اجتماعی	۱۹۰۵۰۰۸۰۰۰
.	.	.	.	.	.	.	۶۰,۰۰۰	۳۰,۰۰۰	.	۳۰,۰۰۰	۳۰,۰۰۰	۲۴,۲۵۰	برنامه پژوهش های کاربردی در حوزه ایثارگران	۱۹۰۵۰۱۱۰۰۰
.	.	.	.	.	.	.	۲۰,۷۴۲	.	.	۲۰,۷۴۲	۲۳,۱۸۷	۱۹,۴۷۲	برنامه پژوهش های کاربردی در حوزه مواد مخدر و روانگردان	۱۹۰۵۰۱۳۰۰۰
.	.	.	.	.	.	.	۱۲,۰۰۰	.	.	۱۲,۰۰۰	۱۱,۰۰۰	۵,۱۱۰	برنامه پژوهشهای کاربردی در حوزه بیمه سلامت	۱۹۰۵۰۱۴۰۰۰
۷۸۵,۵۶۸,۹۱۸	۵۸,۳۶۴,۷۱۴	۱۴۶,۴۵۸,۶۴۷	۵۸۰,۷۴۵,۵۵۷	۴۷۶,۷۶۴,۰۹۴	۲۵۲,۸۱۷,۵۵۵	۷۶۵,۷۱۰,۰۰۰	۷,۰۳۹,۱۵۹,۳۹۷	۸۸۳,۴۶۰,۱۹۸	۱۵۶,۶۳۵,۹۴۸	۵,۹۹۹,۰۶۳,۲۵۱	۳,۶۳۷,۳۵۸,۱۶۵	۲,۸۰۴,۶۶۷,۱۰۲	جمع	